











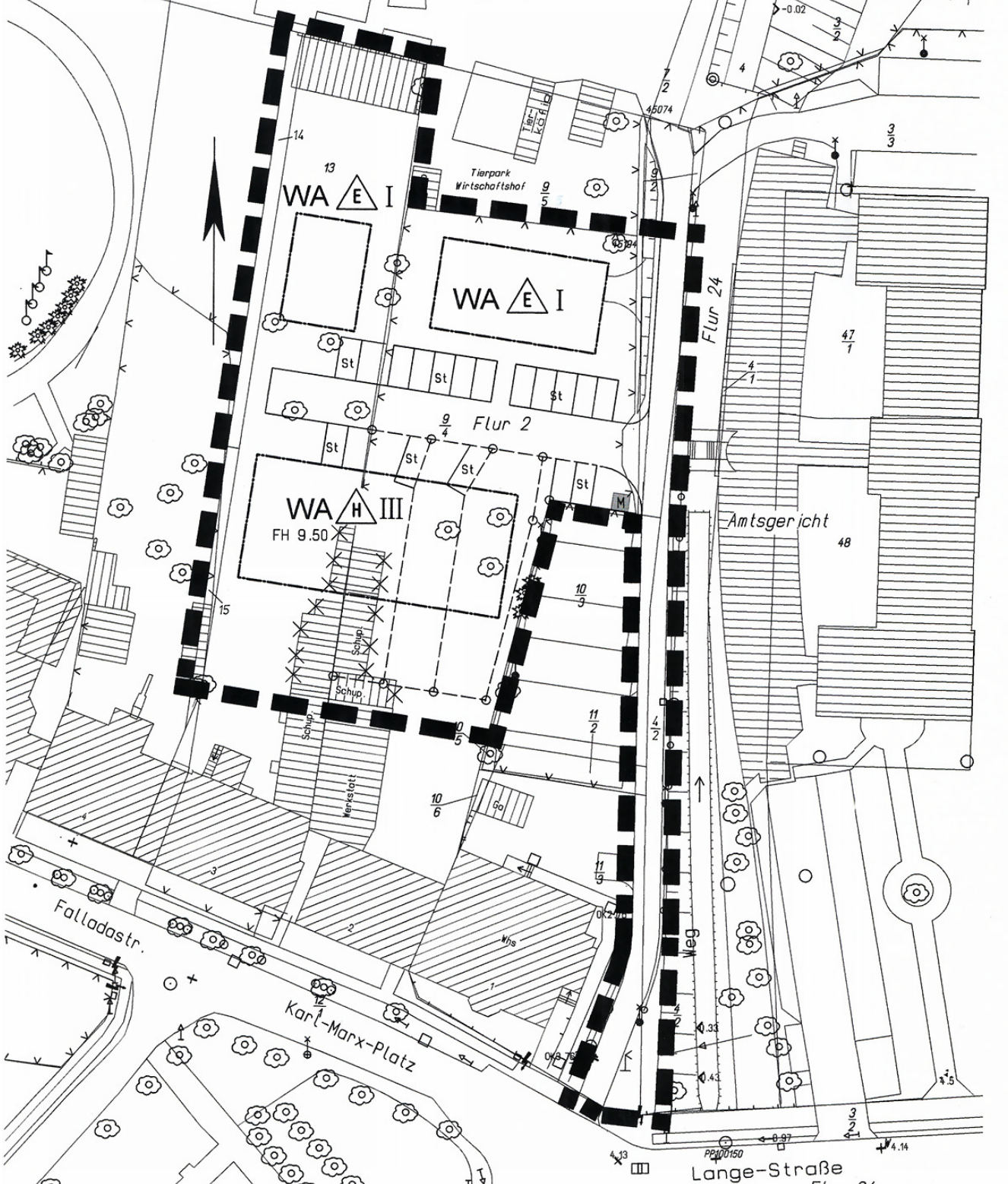
Legende

1. Festsetzungen gemäß § 9 Abs. 1 BauGB

-  Grenze der Ergänzungssatzung
-  Baugrenze
- III** Geschossigkeit
- WA** allgemeines Wohngebiet
-  Einzelhaus
-  Hausgruppe
- St** Stellplätze
- FH 9.50** Firsthöhe in m über Erschließungsanlage
- M** Müllbehälterstandort am Abholtag

2. Bestand

-  vorhandene Wohngebäude
-  vorhandene Nebengebäude
-  vorhandener Zaun
-  Flurstücksgrenzen
- $\frac{47}{1}$ Flurstücksnummer
-  vorhandener Baum
-  zu entfernendes Gebäude



HANSESTADT GREIFSWALD



Anlage 1 zur Ergänzungssatzung

- Karl-Marx-Platz -

Geltungsbereich

Stand : Juli 2003

Maßstab: 1:500

Stadtplanungsamt
Greifswald, den 28.07.2003

Handwritten signature