



BS-Beschluss öffentlich
BS/2019/0001

öffentlich: Ja

Drucksachen-Nr.: 06/1832

Erfassungsdatum: 02.05.2019

Beschlussdatum:
25.06.2019

Einbringer:

André Bleckmann, Vors. des
Rechnungsprüfungsausschusses

Beratungsgegenstand:

Prüfbericht und Prüfvermerk zum Jahresabschluss 2015 der Universitäts- und Hansestadt Greifswald

Beratungsfolge	am	TOP	Abst.	ja	nein	enth.
Verhandelt - beschlossen						
Rechnungsprüfungsausschuss	16.05.2019	4.1	zur Kenntnis genommen			
Rechnungsprüfungsausschuss	20.06.2019	4.1		7	0	0
Bürgerschaft	25.06.2019	12.1		mehrheitlich	0	1



Egbert Liskow
Präsident der Bürgerschaft

Beschlusskontrolle:

Termin:

Haushalt	Haushaltsrechtliche Auswirkungen?		Haushaltsjahr
Ergebnishaushalt	Ja <input checked="" type="checkbox"/>	Nein: <input type="checkbox"/>	2015 ff.
Finanzhaushalt	Ja <input checked="" type="checkbox"/>	Nein: <input type="checkbox"/>	2015 ff.

Beschlussvorschlag

1. Die Bürgerschaft der Universitäts- und Hansestadt Greifswald nimmt den Bericht über die Prüfung des Jahresabschlusses 2015 der Universitäts- und Hansestadt Greifswald des Rechnungsprüfungsamtes zur Kenntnis und macht sich diesen zu eigen.
2. Die Bürgerschaft beauftragt den Oberbürgermeister, die Beanstandungen aus der Prüfung des Jahresabschlusses 2015 zeitnah auszuräumen.

Sachdarstellung/ Begründung

Der Rechnungsprüfungsausschuss legt der Bürgerschaft den abschließenden Prüfvermerk als Grundlage für die Beschlussfassung zur Feststellung des Jahresabschlusses 2015 vor. Der Ausschuss hat die Feststellungen des Rechnungsprüfungsamtes zur Prüfung des Jahresabschlusses 2015 beraten und macht darüber hinaus keine weiteren Feststellungen.

Die Prüfung des Jahresabschlusses 2015 hat zu Beanstandungen geführt. Auf dieser Grundlage wird dem Jahresabschluss 2015 ein eingeschränkter Bestätigungsvermerk testiert. Dennoch vermittelt der Jahresabschluss ein den tatsächlichen Verhältnissen entsprechendes Bild der Vermögens-, Ertrags- und Finanzlage der Universitäts- und Hansestadt Greifswald.

Der Rechnungsprüfungsausschuss empfiehlt der Bürgerschaft, den Jahresabschluss 2015 der Universitäts- und Hansestadt Greifswald in der geprüften Fassung festzustellen.

Anlagen:

Anlage 1: Bericht über die Prüfung des Jahresabschlusses 2015

Anlage 2: Abschließender Prüfvermerk des Rechnungsprüfungsamtes

Anlage 3: Abschließender Prüfvermerk des Rechnungsprüfungsausschusses



Bericht über die Prüfung des
Jahresabschlusses 2015

Impressum

Herausgeber: Universitäts- und Hansestadt Greifswald

Redaktion, Satz und Gestaltung: Rechnungsprüfungsamt
Dr. Agnes Oestreich
Amtsleiterin

Stand bzw. Redaktionsschluss: 17.06.2019

Inhalt

1	Allgemeine Vorbemerkungen	4
1.1	Prüfauftrag	4
1.2	Gegenstand der Prüfung	4
1.3	Art und Umfang der Prüfung	5
1.4	Prüfungsgrundlagen	5
1.5	Vorangegangene Prüfung	6
2	Grundsätzliche Feststellungen	6
2.1	Ordnungsmäßigkeit der Rechnungslegung	6
2.2	Grundsätze ordnungsgemäßer DV-gestützter Buchführungssysteme	6
2.3	Inventur	7
2.4	Kosten- und Leistungsrechnung	7
3	Grundlagen der Haushaltswirtschaft	7
4	Ausführung des Haushaltsplans	8
4.1	Haushaltssicherungskonzept	8
4.2	Außerordentliche Erträge und Aufwendungen sowie Ein- und Auszahlungen	10
5	Jahresabschluss für das Haushaltsjahr 2015	11
5.1	Buchhalterische Abgrenzung des gegründeten Eigenbetriebes „Hanse-Kinder“	11
5.2	Aufstellung des Jahresabschlusses	13
5.3	Bilanz	14
5.3.1	Korrektur der EÖB im Rahmen des Jahresabschlusses für das Hhj. 2015	14
5.3.2	Aktiva	15
5.3.3	Passiva	22
5.4	Ergebnisrechnung	28
5.5	Finanzrechnung	33
5.6	Teilrechnungen	39
5.7	Anhang	39
5.8	Anlagen zum Jahresabschluss	40
5.8.1	Rechenschaftsbericht	40
5.8.2	Anlagenübersicht	41
5.8.3	Forderungsübersicht	41
5.8.4	Verbindlichkeitenübersicht	42
5.8.5	Übersicht über die über das Ende des Haushaltsjahres hinaus geltenden Haushaltsermächtigungen	42
5.8.6	Übersicht über die aus Verpflichtungsermächtigungen voraussichtlich fällig werdenden Auszahlungen	43
5.9	Prüfungsfeststellungen zur Verbuchung der Erträge und Aufwendungen sowie der Ein- und Auszahlungen	43
5.9.1	Zuordnung zu den Konten und Bilanzpositionen	43
5.9.2	Bruttowertveranschlagung	44

5.9.3	Niederschlagung von Forderungen	45
5.9.4	Kleinbetragsausgleich	45
5.9.5	Verbuchung von Vorauszahlungen auf Betriebskosten	45
5.9.6	Abgänge auf Forderungen	46
5.9.7	Sonstiges Sondervermögen	46
5.9.8	Verlustausgleich an den Eigenbetrieb „Hanse-Kinder“	46
6	Bestätigungsvermerk	48
7	Beanstandungen, Feststellungen und Hinweise aus vorangegangenen Prüfungen	50
8	Übersicht zu Beanstandungen, Feststellungen und Hinweisen	52

Abkürzungsverzeichnis

apl.	außerplanmäßig
BBR	Bilanzierungs- und Bewertungsrichtlinie
bzw.	beziehungsweise
DA	Dienstanweisung
EÖB	Eröffnungsbilanz
FAG M-V	Finanzausgleichsgesetz Mecklenburg-Vorpommern
GemHVO-Doppik	Gemeindehaushaltsverordnung-Doppik
GemKVO-Doppik	Gemeindekassenverordnung-Doppik
ggf.	gegebenenfalls
Hhj.	Haushaltsjahr
i. d. R.	in der Regel
i. H. v.	in Höhe von
KomDoppikEG M-V	Gesetz zur Einführung der Doppik im kommunalen Haushalts- und Rechnungswesen
KPG M-V	Kommunalprüfungsgesetz
KV M-V	Kommunalverfassung für das Land Mecklenburg-Vorpommern
lfd.	laufend
lt.	laut
NKHR	Neues kommunales Haushalts- und Rechnungswesen
OB	Oberbürgermeister
PE	Prüfungsergebnis
PRAP	Passive Rechnungsabgrenzungsposten
RPA	Rechnungsprüfungsamt
SG	Sachgebiet
u. a.	und andere
u. ä.	und ähnliche
UHGW	Universitäts- und Hansestadt Greifswald
üpl.	überplanmäßig
USK	Untersachkonto
VbE	Vollzeitbeschäftigungseinheiten
vgl.	vergleiche
VE	Verpflichtungsermächtigung
VV	Verwaltungsvorschrift
z. T.	zum Teil

1 Allgemeine Vorbemerkungen

1.1 Prüfauftrag

Entsprechend § 1 Abs. 1 KPG M-V obliegt der Gemeinde die örtliche Prüfung ihrer Haushalts- und Wirtschaftsführung als Aufgabe des eigenen Wirkungskreises. Der Rechnungsprüfungsausschuss führt die örtliche Prüfung durch. Er hat sich des RPAs zu bedienen, soweit ein solches eingerichtet ist. Die Endverantwortung für die örtliche Prüfung obliegt dem Rechnungsprüfungsausschuss.

Die örtliche Prüfung umfasst nach § 3 Abs. 1 Nr. 1 und 3 KPG M-V die Prüfung des Jahresabschlusses, der Anlagen zum Jahresabschluss sowie die Einhaltung der Grundsätze ordnungsgemäßer Buchführung.

1.2 Gegenstand der Prüfung

Das Rechnungswesen und der Jahresabschluss sowie die Anlagen zum Jahresabschluss gem. § 60 KV M-V und der §§ 24 bis 53 GemHVO-Doppik wurden von der Verwaltung unter der Gesamtverantwortung des OB erstellt.

Gegenstand der Prüfung war der Jahresabschluss 2015 mit den Bestandteilen

- Ergebnisrechnung
- Finanzrechnung
- Teilrechnungen
- Bilanz
- Anhang

Des Weiteren wurden dem Jahresabschluss die folgenden Anlagen beigelegt:

- Rechenschaftsbericht
- Anlagenübersicht
- Forderungsübersicht
- Verbindlichkeitenübersicht
- Übersicht über Erträge und Aufwendungen
- Übersicht über die über das Ende des Haushaltsjahres hinaus geltenden Haushaltsermächtigungen
- Übersicht über die aus Verpflichtungsermächtigungen voraussichtlich fällig werdenden Auszahlungen
- Sonstige Anlagen

Die sonstigen Anlagen enthalten eine Übersicht zu außerplanmäßigen Abschreibungen auf Sachanlagen, zur Einstellung in die allgemeine Kapitalrücklage Hhj. 2015 sowie eine Auflistung der Korrekturen zur EÖB per 01.01.2012.

Entsprechend § 3a KPG M-V ist der Jahresabschluss dahingehend zu prüfen, ob

- er ein den tatsächlichen Verhältnissen entsprechendes Bild der Vermögens-, Finanz- und Ertragslage der Gemeinde unter Beachtung der Grundsätze ordnungsgemäßer Buchführung vermittelt und
- die gesetzlichen Vorschriften sowie die sie ergänzenden Satzungen und sonstigen ortsrechtlichen Bestimmungen beachtet worden sind.

In die Prüfung sind die Buchführung, die Inventur, das Inventar und die Übersicht zu den örtlich festgesetzten Nutzungsdauern der Vermögensgegenstände einzubeziehen. Dieser Aufgabe ist die örtliche Rechnungsprüfung nachgekommen.

Zu den Ergebnissen der Prüfung wurde ein Prüfbericht erstellt. Eine Zusammenfassung der Prüfergebnisse in einem Bestätigungsvermerk ist erfolgt.

1.3 Art und Umfang der Prüfung

Die Prüfung des Jahresabschlusses durch das RPA vollzog sich nach den Grundsätzen des risikoorientierten Prüfungsansatzes. Das Vorgehen war darauf ausgerichtet, dass wesentliche Unrichtigkeiten und Verstöße gegen Rechnungslegungsvorschriften mit hinreichender Sicherheit erkannt werden.

Ausgangspunkt der Prüfung war die Abstimmung der Finanzrechnung mit den korrespondierenden Posten der Ergebnisrechnung, der Bilanz sowie den Anlagen zum Jahresabschluss. Diese basierte auf Empfehlungen des Gemeinschaftsprojektes NKHR M-V. Die Wirksamkeit des rechnungsbezogenen internen Kontrollsystems sowie Nachweise für die Angaben im Jahresabschluss mit seinen Bestandteilen und Anlagen wurde überwiegend auf der Basis von Stichproben beurteilt. Ein weiterer Prüfungsschwerpunkt war die Gründung des Eigenbetriebes „Hanse-Kinder“ sowie die damit verbundene buchhalterische Abgrenzung des Sondervermögens.

Zur Prüfung wurden herangezogen:

- die Haushaltssatzung und der Haushaltsplan 2015 mit den dazugehörigen Anlagen
- Sach- und Zeitbücher
- der letzte Tagesabschluss des Hhj. 2015
- Auswertungen aus dem Rechnungswesen AB-DATA, des Web-Discoverers sowie des Web-Kompasses
- Auswertungen aus der E+S Anlagenbuchhaltung
- Wirtschaftspläne und Jahresabschlussberichte der Eigenbetriebe und Beteiligungen
- Beschlüsse der Bürgerschaft und des Hauptausschusses sowie Entscheidungen des OB
- Zuwendungsbescheide
- Aktenvorgänge und sonstige Unterlagen

1.4 Prüfungsgrundlagen

- GemHVO-Doppik vom 25.02.2008 einschließlich der 1. Änderung vom 13.12.2011
- GemKVO-Doppik vom 25.02.2008
- VV zur GemHVO-Doppik und GemKVO-Doppik vom 08.12.2008 einschließlich der 2. Änderung vom 05.03.2013
- KomDoppikEG M-V vom 14.12.2007
- KV M-V vom 13.07.2011
- FAG M-V vom 10.11.2009
- Interne Dienstanweisungen und Richtlinien der UHGW

1.5 Vorangegangene Prüfung

Die Bürgerschaft der UHGW hat am 21.02.2019 gem. § 60 Abs. 5 i. V. m. § 104 Abs. 3 Nr. 7 KV M-V den geprüften Jahresabschluss zum 31.12.2014 festgestellt (Beschluss-Nr. B840-32/19). Mit diesem Beschluss erfolgte ebenfalls die Entlastung des OB.

2 Grundsätzliche Feststellungen

2.1 Ordnungsmäßigkeit der Rechnungslegung

Die GemHVO-Doppik und die GemKVO-Doppik regeln die Grundsätze für die Organisation des Rechnungswesens. Zur Sicherung der Ordnungsmäßigkeit des Rechnungswesens besteht für die Gemeinde die Pflicht zum Erlass von Dienstanweisungen zur Organisation des Rechnungswesens sowie deren Umsetzung. Hierbei handelt es sich um Dienstanweisungen zur Sicherung des Buchungsverfahrens, zur Erledigung der Aufgaben der Finanzbuchführung, zur ordnungsgemäßen Erledigung der Aufgaben des Kassenwesens, zur Festlegung der Sicherheitsstandards und zur Ausgestaltung der Geschäftsbuchführung. Des Weiteren werden Festlegungen gefordert für die Führung von Nebenbuchhaltungen, Art und Umfang der Kosten- und Leistungsrechnung sowie der Durchführung der Inventur.

Im Rahmen der Prüfung des Jahresabschlusses 2015 wurde festgestellt, dass die UHGW der Pflicht, Dienstanweisungen bzw. einen Leitfaden zur Organisation des Rechnungswesens zu erlassen, nicht im geforderten Umfang nachgekommen ist. Zum Zeitpunkt der Prüfung lagen für einzelne Aufgabebereiche separate Dienstanweisungen vor oder befanden sich in Erarbeitung. Zum Teil sind Dienstanweisungen jedoch noch auf kameralistische Grundzüge ausgerichtet. Aufgrund der festgestellten Defizite hinsichtlich der Erstellung interner Regelungen besteht ein gewisses Sicherheitsrisiko. Somit besteht die Notwendigkeit, die erforderlichen Dienst- und Arbeitsanweisungen umgehend zu erstellen bzw. zu überarbeiten und durch den OB für verbindlich zu erklären. Hierbei ist darauf zu achten, dass – soweit erforderlich – auch der Geltungsbereich der Städtebaulichen Sondervermögen zu berücksichtigen ist.

B 1 Das Fehlen von schriftlich fixierten Regularien in Form von Dienstanweisungen wird vom RPA ausdrücklich beanstandet. Das interne Kontrollsystem weist Mängel auf.

2.2 Grundsätze ordnungsgemäßer DV-gestützter Buchführungssysteme

Bei der Buchführung mit Hilfe automatisierter Datenverarbeitung ist die Einhaltung der Grundsätze ordnungsgemäßer DV-gestützter Buchführungssysteme gem. § 12 Abs. 1 GemKVO-Doppik sowie § 26 Abs. 10 GemHVO-Doppik sicherzustellen.

Die UHGW setzt seit dem 01.01.2012 die doppelte Finanzsoftware AB-DATA im Echtzeitbetrieb ein. Parallel dazu wird seit dem 01.01.2014 das neu entwickelte AB-DATA Web Finanzwesen als javabasierte Weblösung genutzt. In der Übergangszeit von 2014 bis 2015 wurden beide Versionen parallel genutzt und alle Clients, die am Buchungsgeschäft teilnahmen, auf die moderne Web-Version umgestellt.

Entsprechend Pkt. 3 der DA 10-34 erfolgte am 18.09.2015 die nach § 59 KV M-V zwingend erforderliche Freigabeerklärung für die im Rechnungswesen eingesetzte Finanzsoftware AB-DATA Version

3.1 durch den OB rückwirkend zum 01.01.2012. Für die neue Web-Version AB-DATA ist das Freigabeverfahren lt. DA 10-34 noch nicht erfolgt, die erforderliche Freigabeerklärung durch den OB wurde bisher nicht erteilt.

Gemäß § 26 Abs. 10 Pkt. 1 GemHVO-Doppik i. V. m. § 12 Abs. 1 Pkt. 1 GemKVO-Doppik muss jedoch bei der Ermittlung von Ansprüchen und Zahlungsverpflichtungen beim Einsatz automatisierter Verfahren sichergestellt sein, dass nur gültige Programme verwendet werden, die vom Anwender fachlich geprüft und vom Bürgermeister freigegeben wurden.

B 2

2.3 Inventur

Nach § 30 Abs. 1 GemHVO-Doppik hat die Gemeinde für den Schluss eines jeden Haushaltsjahres ein Verzeichnis über ihr Vermögen, ihre Sonderposten, Rückstellungen und Verbindlichkeiten aus kreditähnlichen Geschäften sowie alle Sachverhalte, aus denen sich für die Gemeinde sonstige finanzielle Verpflichtungen ergeben können, zu erstellen. Wird ein Festwert gem. § 31 Abs. 8 GemHVO-Doppik gebildet, ist alle drei Jahre eine körperliche Bestandsaufnahme durchzuführen.

Eine körperliche Inventur der Sachanlagen sowie eine körperliche Bestandsaufnahme von Festwerten, die bereits zum 31.12.2014 erforderlich gewesen wäre, wurde im Hhj. 2015 nicht durchgeführt. Dieses wird vom RPA ausdrücklich beanstandet.

B 3

2.4 Kosten- und Leistungsrechnung

§ 27 Abs. 1 GemHVO-Doppik regelt, dass als Grundlage der Verwaltungssteuerung sowie zur Beurteilung der Wirtschaftlichkeit und Leistungsfähigkeit der Verwaltung eine Kosten- und Leistungsrechnung für alle Bereiche der Verwaltung zu führen ist. Gemäß § 27 Abs. 1 Satz 2 GemHVO-Doppik in der ab dem 06.06.2016 geltenden Fassung kann auf eine Kosten- und Leistungsrechnung verzichtet werden, wenn durch eine angemessene Produktgliederung und interne Leistungsverrechnungen eine ausreichende Steuerungsgrundlage gegeben ist. Art und Umfang der Kosten- und Leistungsrechnung sind in einer Dienstanweisung zu regeln.

Nach Aussage des Amtes für Finanzen wurde aufgrund einer angemessenen Produktgliederung und einer internen Leistungsverrechnung in der UHGW bisher von der Einführung einer Kosten- und Leistungsrechnung Abstand genommen. Eine Dienstanweisung liegt gegenwärtig nicht vor. Das RPA hält die Einführung aufgrund der komplexen Haushaltsstrukturen und der damit einhergehenden Steuerungserfordernisse für notwendig, da anderenfalls grundlegende Daten zur Beurteilung der Wirtschaftlichkeit und Leistungsfähigkeit fehlen.

B 4

3 Grundlagen der Haushaltswirtschaft

In seiner Sitzung vom 08.12.2014 hat die Bürgerschaft die Haushaltssatzung für 2015/2016 für die UHGW beschlossen.

Mit Schreiben vom 27.04.2015 hat das Ministerium für Inneres und Sport der UHGW die rechtsaufsichtlichen Entscheidungen zur Haushaltssatzung 2015/2016 mitgeteilt und die nach § 47 Abs. 3 KV M-V erforderlichen Genehmigungen erteilt.

Die vorgesehenen Kreditaufnahmen für Investitionen und Investitionsförderungsmaßnahmen wurden teilweise i. H. v. 9.016.500,00 EUR genehmigt. Der Gesamtbetrag der Verpflichtungsermächtigungen wurde vollständig i. H. v. 49.721.500,00 EUR sowie der Höchstbetrag der Kredite zur Sicherung der Zahlungsfähigkeit vollständig i. H. v. 25.000.000,00 EUR genehmigt.

Die öffentliche Bekanntmachung der Haushaltssatzung der UHGW für die Hhj. 2015/2016 erfolgte gem. § 60 Abs. 6 S. 1 KV M-V auf der Internetseite unter www.greifswald.de am 06.05.2015 und im Greifswalder Stadtblatt Nr. 09/2015 am 21.05.2015.

Die Planung weist im Ergebnishaushalt ein Defizit aus. Dieses sollte durch eine Entnahme aus der zweckgebundenen Kapitalrücklage ausgeglichen werden. Der Haushaltsausgleich im Finanzhaushalt entsprechend § 16 Abs. 1 Nr. 2 GemHVO-Doppik konnte nicht erreicht werden, da unter Berücksichtigung von vorzutragenden Beträgen aus Haushaltsvorjahren der Saldo der ordentlichen und außerordentlichen Ein- und Auszahlungen nicht ausreicht, um die Auszahlungen zur planmäßigen Tilgung für Investitionen und Investitionsförderungsmaßnahmen zu decken.

Für die Jahre 2014 bis 2017 wurde durch die Bürgerschaft der UHGW am 16.12.2013 ein Haushaltssicherungskonzept aufgestellt mit dem Ziel, einen mittelfristig ausgeglichenen Finanzhaushalt zu erreichen, detailliertere Ausführungen hierzu sind unter Punkt 4.1 dargelegt.

4 Ausführung des Haushaltsplans

4.1 Haushaltssicherungskonzept

Das Haushaltssicherungskonzept umfasst den Zeitraum 2014 bis 2017 und wurde mit der Haushaltssatzung 2014 beschlossen. Eine Erarbeitung war notwendig, da sowohl der Finanzhaushalt 2014 als auch die mittelfristige Finanzplanung bei Vorlage des Planentwurfes erhebliche Fehlbeträge auswiesen.

Leitlinien zur Aufstellung des Haushaltssicherungskonzeptes

Die Bürgerschaft beschloss Leitlinien zur Aufstellung des Haushaltssicherungskonzeptes 2013-2017 (B629-33/13 vom 24.06.2013). Diesen zufolge sollten ohne strukturelle Veränderungen im Leistungsspektrum die Fehlbeträge bis zum Ende des Finanzplanungszeitraumes ausgeglichen sowie zusätzliche finanzielle Mittel aus der laufenden Rechnung bereitgestellt werden, um dauerhaft Spielräume für neue Aufgaben oder Änderungen bei Aufgaben des eigenen Gestaltungsbereiches zu ermöglichen und die Investitionskraft zu stärken.

Die Umsetzung dieses Beschlusses wurde nicht geprüft. Aus dem Maßnahmenkatalog des Haushaltssicherungskonzeptes ist jedoch ersichtlich, dass auf 3 Grundsätze aus dem Beschluss zu den Leitlinien der Haushaltssicherung verzichtet wurde.

Hinweise zu den Maßnahmen 33 und 34 des Haushaltssicherungskonzeptes

Mit diesen Maßnahmen wird dem Konzept zufolge auf die Umsetzung von Grundsätzen aus dem Beschluss zu den Leitlinien der Haushaltssicherung verzichtet. Festgestellt wird, dass es sich in beiden Fällen nicht um Maßnahmen handelt, die mit einem Haushaltssicherungskonzept zu beschließen sind. Außerdem besteht kein Bezug zu den Festlegungen im Beschluss bzw. ist dieser nicht ersichtlich.

Mit der Maßnahme 33 (Verzicht auf Grundsätze aus dem Beschluss zu den Leitlinien der Haushaltssicherung) soll der investive Anteil der Schlüsselzuweisung von 8,7 % auf 4 % beschränkt werden. Regelungen zur Aufteilung dieser Zuweisung werden im § 11 Abs. 3 FAG M-V getroffen, die bindend sind. Entsprechend dem Hinweis im Haushaltssicherungskonzept zur Maßnahme 34 (Verzicht auf Stärkung des Investitionshaushaltes durch den laufenden Bereich) sollen die Mittel des Soforthilfeprogramms im laufenden Bereich verwendet werden. Es wird darauf hingewiesen, dass der Erlass des Ministeriums für Inneres und Sport vom 30.09.2013 diese Möglichkeit beinhaltet.

Angemerkt wird, dass laut den Angaben im Haushaltssicherungskonzept die Reduzierung des investiven Anteils der Schlüsselzuweisung und die Verwendung der Mittel des Soforthilfeprogramms im laufenden und nicht im investiven Bereich mit einer Erhöhung der Kreditaufnahme ausgeglichen werden sollte. Eine Prüfung dieses Sachverhaltes ist von Seiten des RPAs nicht erfolgt.

Beachtung der Vorgaben des Haushaltssicherungskonzeptes bei der Aufstellung des Haushaltsplanes

Das Haushaltssicherungskonzept umfasst 35 Maßnahmen. Von diesen beinhalten 33 Vorgaben für 2015. Die Berücksichtigung dieser Maßnahmen bei der Aufstellung der Haushaltsplanung 2015 wurde geprüft. Ausgangspunkt war der Haushaltsplan 2014 Planstufe 4.

Im Ergebnis wurde festgestellt, dass

- 11 Maßnahmen bei der Aufstellung berücksichtigt wurden
- 7 Maßnahmen keine Beachtung fanden
- 6 Maßnahmen bei der Haushaltsplanung beachtet wurden, die Erhöhung bzw. Verringerung des Planansatzes jedoch nicht dem im Haushaltssicherungskonzept vorgegebenen Betrag entspricht
- bei 7 Maßnahmen die Umsetzung aufgrund fehlender bzw. unkonkreter Angaben nicht nachvollziehbar war

Außerdem beinhaltet das Haushaltssicherungskonzept für 2015 bezüglich der Reduzierung der Zuschüsse an die Kitas:

- Maßnahme 8: andere Rechtsform der Kitas
- Maßnahme 9: Einsparung der Trägerzuschüsse im Regiebetrieb

Die Maßnahme 8 bezieht sich auf die Zahlung eines Verlustausgleiches an den Eigenbetrieb; die Maßnahme 9 bezieht sich auf den Zuschuss, der bei einem Verbleib der Kitas im Kernhaushalt von der UHGW zu übernehmen ist.

Bei den Maßnahmen, die nicht umgesetzt wurden, handelt es sich z. B. um

- die Reduzierung
 - der Anzahl der Fachausschüsse
 - der Ortsteilvertretungen
 - des Zuschusses für das Tourismus- und Stadtmarketing
- den Abschluss von entgeltlichen Nutzungsverträgen in Schulen und Kitas, ggf. sonstige Einrichtungen mit Essensanbietern
- das Abschmelzen des Verlustausgleiches der Stadthalle

Umsetzung der Maßnahmen des Haushaltssicherungskonzeptes im Rahmen der Haushaltsdurchführung

Der Haushaltsplan 2015 weist einen Saldo der ordentlichen und außerordentlichen Ein- und Auszahlungen i. H. v. -1.853,4 TEUR aus. Per 31.12.2015 beträgt dieser Saldo 6.676,1 TEUR. Das ist eine Verbesserung um 8.529,5 TEUR.

Aufgrund dieses Ergebnisses wurde auf eine detaillierte Prüfung der Umsetzung der Maßnahmen des Haushaltssicherungskonzeptes im Rahmen der Haushaltsdurchführung verzichtet.

Stichproben ergaben, dass bei der Grundsteuer B die Vorgaben des Haushaltssicherungskonzeptes bei der Planung zwar berücksichtigt, im Ergebnis jedoch nicht erreicht wurden.

Zur Hundesteuerbestandserhebung wird festgestellt, dass die Einzahlungen entsprechend dem Konzept im Haushaltsplan veranschlagt wurden. Realisiert wurde der Haushaltsansatz i. H. v. 99,2 %. Diese Maßnahme führte jedoch nicht zu einer Verringerung des Fehlbedarfes, da die Auszahlungen für die Bestandserhebung in 2015 höher waren als die erzielten Mehreinzahlungen.

Des Weiteren wurde das Ziel, höhere Einnahmen bei den Benutzungsgebühren für Parkscheinautomaten zu vereinnahmen, nicht erreicht. Bereits bei der Aufstellung des Haushaltsplanes wurde die Festlegung des Haushaltssicherungskonzeptes nicht in voller Höhe berücksichtigt. Per 31.12.2015 wurden lediglich 54,6 % des Haushaltsansatzes realisiert.

Im Rechenschaftsbericht werden Aussagen zum Haushaltssicherungskonzept getätigt. Seitens des RPAs erfolgte eine stichprobenartige Prüfung. Im Ergebnis wird darauf hingewiesen, dass sich die Angaben auf die Ergebnisrechnung beziehen. Ziel des Haushaltssicherungskonzeptes war jedoch, den Finanzhaushalt mittelfristig auszugleichen. Mit den im Konzept aufgeführten Maßnahmen sollten die Einzahlungen erhöht bzw. die Auszahlungen verringert werden. Die Realisierung des Haushaltssicherungskonzeptes kann daher nur auf der Grundlage der Angaben im Finanzhaushalt bzw. in der Finanzrechnung festgestellt werden. Außerdem ist aus Sicht des RPAs darzustellen, inwieweit die Vorgaben bei der Planung Berücksichtigung fanden und der Planansatz und nicht der fortgeschriebene Ansatz realisiert wurde.

4.2 Außerordentliche Erträge und Aufwendungen sowie Ein- und Auszahlungen

Verbuchung von Einzahlungen von Forderungen aus der Umsetzung von Aufgaben des Rettungsdienstes

4910 0000/6322 9006	USK 49100.24112	1.006,00 EUR
4910 0000/6322 9004	USK 49100.24111	149,30 EUR

Die Verbuchung als außerordentlicher Ertrag wird in diesen Fällen nicht beanstandet. Die entsprechenden Einzahlungen wären jedoch als außerordentliche Einzahlungen nachzuweisen gewesen.

F 1 Festgestellt wird, dass zum Zeitpunkt der Einzahlung den Beträgen entsprechende Forderungen gegenüberstanden, die jedoch ausgebucht wurden. Insoweit fehlte die Grundlage, den Betrag von der Stadtkasse anzunehmen. Eine Auszahlung bzw. eine Zuordnung zu den ungeklärten Zahlungsvorgängen erfolgte nicht.

Grundlage für die Verbuchung als Ertrag war lt. dem Sachbuch der Vertrag mit dem Landkreis Vorpommern-Greifswald zur Vermögensauseinandersetzung. Angemerkt wird, dass der Vertrag im § 11 keine Regelungen bezüglich der offenen Forderungen im Rettungsdienst beinhaltet.

4910 0000/6622 0000 USK 49100.24114 5.670,38 EUR

F 1

B 5

Der Betrag wurde in 2013 als investive Einzahlung auf dem USK 88000.34040 vereinnahmt. Die Einbuchung einer Forderung in dieser Höhe ist nicht erfolgt. Dem Sachbuch zufolge handelt es sich bei diesem Betrag um Vollstreckungsgebühren, Gerichtsvollzieherkosten und Nebenforderungen zur Kaufpreiszahlung. In 2015 wurde der Betrag als außerordentlicher Ertrag verbucht, die Einzahlung auf dem Konto 6622 0000 resultiert aus einer Einzahlungsabsetzung auf dem USK 88000.34040. Die Verbuchung als außerordentlicher Ertrag wird nicht beanstandet. Bezüglich der Buchungen in der Finanzrechnung wird festgestellt, dass in 2015 kein Zahlungsstrom stattfand, eine Umbuchung der Einzahlungen aus Sicht des RPAs somit nicht möglich ist. Des Weiteren steht die Absetzung von der Einzahlung auf dem investiven Konto im Widerspruch zum § 8 GemHVO-Doppik. Inwieweit eine Korrektur im Hinblick auf die Anlage 5a notwendig war, bleibt zu prüfen.

Per 31.12.2015 wurden insgesamt außerordentliche

- Aufwendungen i. H. v. 342,5 TEUR
- Auszahlungen i. H. v. 0,1 TEUR

getätigt.

Festgestellt wird, dass bei den jeweiligen Untersachkonten keine Haushaltsmittel zur Verfügung standen. Es bleibt zu prüfen, inwieweit eine Genehmigung für diese Aufwendungen und Auszahlungen vorlagen bzw. eine Deckung auf der Grundlage von § 14 GemHVO-Doppik gegeben war.

B 6

5 Jahresabschluss für das Haushaltsjahr 2015

5.1 Buchhalterische Abgrenzung des gegründeten Eigenbetriebes „Hanse-Kinder“

Mit dem Beschluss B97-04/14 hat die Bürgerschaft am 08.12.2014 die Gründung des Eigenbetriebes „Hanse-Kinder“ zum 01.01.2015 beschlossen. Punkt 5 dieses Beschlusses regelt die Übertragung des mit der Aufgabe verbundenen Vermögens an den Eigenbetrieb, da gem. § 9 der EigVO M-V die Stadt dafür zu sorgen hat, dass der Eigenbetrieb mit einem angemessenen Eigenkapital ausgestattet wird, damit er die ihm übertragenen Aufgaben erfüllen kann. Es war beabsichtigt, die mit der Aufgabe verbundenen Vermögenswerte (Immobilien und Mobilien, Ausrüstungen etc.) an den Eigenbetrieb zu übertragen. Die Zuordnung der Vermögenswerte sollte auf Grundlage des doppelten Jahresabschlusses der UHGW zum 31.12.2014 mit gesondertem Beschluss erfolgen. Dieser wurde durch die Bürgerschaft am 29.06.2015 gefasst (B180-07/15). Demnach sollten die Immobilien inkl. zugehöriger Grundstücke und Sonderposten dem Vermögen des Eigenbetriebes „Hanse-Kinder“ zugeordnet werden. In der Beschlussvorlage wurden 12 Einrichtungen angeführt.

Die Restbuchwerte des Anlagevermögens (Grundstücke, Gebäude, Maschinen, Betriebsvorrichtungen und Betriebs- und Geschäftsausstattung) der Kita- und Hortstandorte des späteren Eigenbetriebes beliefen sich zum 31.12.2014 auf 9.434.132,64 EUR. Dieser Betrag ging gem. der Anlagenbuchhaltung am 01.01.2015 vollständig in das Anlagevermögen des Eigenbetriebes „Hanse-Kinder“ über. Gleiches wurde hinsichtlich der Restbuchwerte der Sonderposten i. H. v. 1.960.945,94 EUR festgestellt. Im Hj. 2015 wurden zwei weitere Grundstücke übertragen.

Hingewiesen wird darauf, dass der Bürgerschaftsbeschluss zur Vermögensübertragung nur die Immobilien inkl. zugehöriger Grundstücke sowie Sonderposten für 12 Einrichtungen umfasst. Gem. § 9 EigVO M-V folgt die Zuordnung des Vermögens bzw. der Schulden der Einhaltung des Grundsatz-

B 7

zes der Haushaltsklarheit und -wahrheit, wonach Vermögensgegenstände und Schulden der Aufgabe folgen und möglichst widerspruchsfrei zugeordnet werden sollten. Maschinen, Betriebsvorrichtungen sowie die Betriebs- und Geschäftsausstattung wurden demnach dem Eigenbetrieb übertragen. Forderungen und Verbindlichkeiten, die ihren Ursprung vor dem 01.01.2015 hatten, verblieben im Kernhaushalt. Weiterhin wird darauf hingewiesen, dass zwei Einrichtungen des Eigenbetriebs „Hanse-Kinder“ in der vorliegenden Beschlussvorlage nicht berücksichtigt wurden, für diese jedoch auch Betriebsvorrichtungen, Maschinen sowie Betriebs- und Geschäftsausstattung vom Kernhaushalt zum Anlagevermögen des Eigenbetriebes übertragen wurden. Aus Sicht des RPAs ist ein gesonderter Beschluss bezüglich der Vermögensübertragung vom Kernhaushalt zum Eigenbetrieb durch die Bürgerschaft einzuholen.

Festgestellt wird, dass eine nach § 31 Abs. 8 GemHVO-Doppik erforderliche stoffliche Inventur im Kernhaushalt per 31.12.2014 sowie zum 01.01.2015 über das Anlagevermögen des Eigenbetriebes „Hanse-Kinder“ nicht durchgeführt wurde. Die Prüfung konnte daher nur als Buchprüfung erfolgen. Die korrekte Zuordnung der Anlagegüter und Sonderposten zu den jeweiligen Einrichtungen anhand der erfassten Standortnummern wurde aufgrund der fehlenden Inventur nicht geprüft. Das RPA verweist hier auf die Beanstandung B 3 und empfiehlt die Überprüfung der korrekten Zuordnung der Vermögensgegenstände und Sonderposten zum Kernhaushalt bzw. Eigenbetrieb nach erfolgter Inventur im Kernhaushalt und im Eigenbetrieb.

B 8 Bedingt durch die zum Prüfzeitpunkt fehlende Feststellung der Eröffnungsbilanz und des Jahresabschlusses 2015 des Eigenbetriebes „Hanse-Kinder“ war eine abschließende Prüfung nicht möglich und stellt ein Prüfrisiko dar.

Im Rahmen des Jahresabschlusses wurden die bei der Produktgruppe 365 – Tageseinrichtungen für Kinder – verbuchten Erträge und Aufwendungen sowie Ein- und Auszahlungen stichprobenweise geprüft. Außerdem erfolgte eine Sichtung der Bilanz bezüglich Forderungen und Verbindlichkeiten im Zusammenhang mit der Betreibung der Kindertagesstätten.

Das Jahresergebnis in der Ergebnisrechnung für diese Produktgruppe beläuft sich auf -174.415,96 EUR. Die Prüfung ergab keine Anhaltspunkte, dass diese Beträge nicht im Kernhaushalt zu verbuchen waren.

In der Finanzrechnung wird für die Produktgruppe 365 - Tageseinrichtungen für Kinder - ein Finanzmittelüberschuss i. H. v. 147.270,44 EUR ausgewiesen. Von Seiten des RPAs erfolgte eine stichprobenmäßige Prüfung der Zuordnung der laufenden Ein- und Auszahlungen zum Kernhaushalt. Im Ergebnis wird festgestellt:

- B 9**
- Auf der Grundlage der Angaben in den Sachbüchern ist die Nachvollziehbarkeit der Verbuchung der Beträge aus den Zuweisungen laut Richtlinie Elternentlastung schwierig. Insgesamt sind die in 2015 verbuchten Einzahlungen um 14,0 TEUR höher als die Forderungen per 01.01.2015.
 - Bei den Benutzungsgebühren ergab die stichprobenartige Sichtung der Kontoauszüge keine Anhaltspunkte, dass die Einzahlungen aus Forderungen des Hhj. 2015 resultieren.
 - Die Prüfung der Auszahlungen für Heizung, Beleuchtung und Wasser ergab, dass die Jahresabrechnungen nicht generell zum 31.12.2014 erfolgten. Das lässt die Schlussfolgerung zu, dass keine generelle Zählerablesung zu diesem Stichtag erfolgte.

B 10 Die Bilanz weist per 31.12.2015 noch nicht realisierte Forderungen und Verbindlichkeiten aus. Mit Ausnahme der Forderungen aus Benutzungsgebühren haben sich diese Beträge gegenüber dem 01.01.2015 in der Regel nicht verändert.

Im Rahmen der Prüfung wurde festgestellt, dass in 2015 Forderungen ausgebucht wurden, ohne eine unbefristete Niederschlagung dieser Beträge vorzunehmen. In einem Fall wurde der Betrag befristet niedergeschlagen und ausgebucht. Dieses steht im Widerspruch zu § 22 GemHVO-Doppik.

B 11

5.2 Aufstellung des Jahresabschlusses

Das Zahlenwerk zum Jahresabschluss 2015 wurde dem RPA am 08.04.2019 zur Prüfung vorgelegt. Die Übergabe des Anhangs sowie der Anlagen mit Ausnahme des Rechenschaftsberichtes erfolgte am 23.04.2019. Der Rechenschaftsbericht wurde am 07.05.2019 übergeben. Die Beanstandungen bzw. Feststellungen aus dem Bericht zur Prüfung der EÖB sowie der Jahresabschlüsse 2012, 2013 und 2014 wurden nur teilweise im Jahresabschluss 2015 ausgeräumt. Weiterhin bestehende Beanstandungen und Feststellungen sollen bei der Erstellung der Jahresabschlüsse der folgenden Jahre berücksichtigt werden.

Die UHGW befindet sich bei der Erstellung der Jahresabschlüsse aufgrund der Umstellung der Doppik weiterhin im Rückstand. Gemäß § 60 Abs. 4 KV M-V ist der Jahresabschluss innerhalb von vier Monaten nach Abschluss des Haushaltsjahres aufzustellen. Der Beschluss über die Feststellung des geprüften Jahresabschlusses durch die Gemeindevertretung hat nach § 60 Abs. 5 KV M-V bis zum 31. Dezember des auf das Haushaltsjahr folgenden Haushaltsjahres zu erfolgen.

Die Prüfung ergab, dass die Bilanz, die Ergebnis- und Finanzrechnung für das Hj. 2015 auf den mit der VV zu § 61 GemHVO-Doppik für verbindlich erklärten Mustern basieren. Den Ertrags- und Aufwands- bzw. Ein- und Auszahlungsarten wurden die Kontengruppen bzw. -arten entsprechend den jeweiligen Mustern zugeordnet. Eine Ausnahme bildet die Kontenart 683 Einzahlungen für sonstige Sonderposten. Diese ist in dem Formblatt für die Finanzrechnung nicht enthalten. Die Prüfung ergab, dass im Hj. 2015 Einzahlungen von insgesamt 4,2 TEUR bei der Kontenart 683 verbucht wurden. In der Finanzrechnung ist dieser Betrag in der Summe der Einzahlungen aus Beiträgen u. ä. Entgelten enthalten. Bei dem Betrag i. H. v. 4,2 TEUR handelt es sich laut dem Sachbuch um Erschließungs- und Straßenausbaubeiträge. Insoweit ist die Höhe der Einzahlungen aus Beiträgen und Entgelten in der Finanzrechnung korrekt.

Zur Einhaltung der Vorschriften des Kontenrahmenplanes sowie der Bestimmungen für die Verbuchung von Erträgen und Aufwendungen bzw. Ein- und Auszahlungen in den §§ 8 und 11 GemHVO-Doppik werden Prüfungsfeststellungen beim Punkt 5.9 dieses Berichtes getroffen.

Bezüglich der Ergebnisrechnung ist anzumerken, dass die Bezeichnung der Zeile 28 unvollständig ist. Des Weiteren ist die Höhe des in den Zeilen 38 und 39 angegebenen Ergebnisvortrages aus dem Haushaltsvorjahr bzw. an das Haushaltsfolgejahr nicht korrekt. Angemerkt wird, dass laut Auskunft des Fachamtes eine Fehlermeldung bei AB-DATA bereits eingereicht wurde.

F 2

Im Hinblick auf die Finanzrechnung wurde die Rechenvorschrift für die Zeile 60 geändert. Damit ist der in dieser Zeile ausgewiesene Stand der liquiden Mittel zum 31.12.2015 i. H. v. 430.616,60 EUR nachvollziehbar und nicht zu beanstanden. Diese Änderung steht jedoch im Widerspruch zu den Vorgaben im verbindlich vorgeschriebenen Muster.

B 12

Die Angaben in den Zeilen 49 und 50 (Abnahme bzw. Zunahme der liquiden Mittel) sind nicht nachvollziehbar. Hier ist jedoch anzumerken, dass das Muster 13 in der GemHVO-Doppik vom 20.05.2016 geändert wurde. Die bisher in den Zeilen 49, 50 und 60 zu tätigen Angaben entfallen. Diese Verordnung trat jedoch erst am 06.06.2016 in Kraft und findet daher für das Hj. 2015 keine Anwendung.

Die Teilergebnis- und Teilfinanzrechnungen wurden analog dem verbindlichen Muster 14 zu § 46 GemHVO-Doppik aufgestellt. Angemerkt wird jedoch, dass die für den jeweiligen Teilhaushalt Verantwortlichen entgegen dem Muster nur im Haushaltsplan genannt werden. Weiterhin beinhalten die Teilfinanzrechnungen zusätzlich zum Muster das Ergebnis des Haushaltsvorjahres sowie die Veränderung gegenüber dem Haushaltsvorjahr.

Weiterhin werden die sonstigen Investitionsauszahlungen nicht separat in der Zeile 20a der Übersicht über die produktbezogenen Finanzdaten ausgewiesen, sondern in der Zeile 20 (Auszahlungen für Vorräte). Von Seiten des Fachamtes erfolgte ein Hinweis im Anhang. Die Aussage des Fachamtes, dass im Hhj. 2015 keine sonstigen Investitionsauszahlungen vorgenommen wurden, ist jedoch nicht korrekt. Auf der Grundlage der Finanzrechnung 2015 wird festgestellt, dass sich diese auf 163.300,64 EUR belaufen.

5.3 Bilanz

5.3.1 Korrektur der EÖB im Rahmen des Jahresabschlusses für das Hhj. 2015

Im Rahmen des Jahresabschlusses 2015 erfolgten Bestandskorrekturen zur EÖB mit einem Gesamtbetrag von 836,7 TEUR. Es wurden weitere Beanstandungen aus dem Prüfbericht zur EÖB per 01.01.2012, insbesondere bezüglich des PRAPs der Grabnutzungsentgelte, der Sonderposten für Zuwendungen und Kunstgegenstände, ausgeräumt. Außerdem erfolgten diverse weitere Korrekturen der Restbuchwerte von Vermögensgegenständen, z. B. nach Vermessung, nach Änderung der Realnutzungsart oder nach neuen Erkenntnissen zur Vermögenslage (Zuordnungen) per 01.01.2012. Eine vollständige Abarbeitung der Beanstandungen konnte bisher jedoch noch nicht erreicht werden.

B 13 Im Rahmen der Prüfung der Korrekturen der EÖB wurden folgende Feststellungen getroffen:

- B 14**
1. Ein Teilbereich des Karl-Marx-Platzes wurde in der EÖB doppelt erfasst. Die Korrektur i. H. v. 60.003,33 EUR ist jedoch fehlerhaft, da der Restbuchwert des Vermögensgutes per 01.01.2012 nur 56.574,57 EUR betrug. Auch die Korrektur der Abschreibung war fehlerbehaftet.
 2. Es wurde eine geringfügige Differenz zwischen der Korrekturliste zu Flurstücken des Fachamtes und den tatsächlich durchgeführten Korrekturen festgestellt.

H 1 Es wird darauf hingewiesen, dass die Übersicht mit den Korrekturen zur EÖB nicht Bestandteil des Anhangs, sondern im Teil H „sonstige Anlagen“ enthalten ist.

5.3.2 Aktiva

In der folgenden Tabelle sind die einzelnen Posten der Aktivseite dargestellt:

Aktiva			
	31.12.2014	31.12.2015	Veränderung
1. Anlagevermögen	647.589.906,65 EUR	663.775.954,80 EUR	2,50%
2. Umlaufvermögen	30.324.929,66 EUR	28.661.064,73 EUR	-5,49%
3. Aktive Rechnungsabgrenzungsposten	194.434,74 EUR	227.554,46 EUR	17,03%
4. Aktive latente Steuern	0,00 EUR	0,00 EUR	0%
5. Nicht durch Eigenkapital gedeckter Fehlbetrag	0,00 EUR	0,00 EUR	0%
Bilanzsumme	678.109.271,05 EUR	692.664.573,99 EUR	2,15%

Tabelle 1: Bilanzposten der Aktivseite

Das Vermögen der UHGW erhöhte sich um 14.555 TEUR und verteilt sich wie folgt auf die einzelnen Bilanzpositionen:

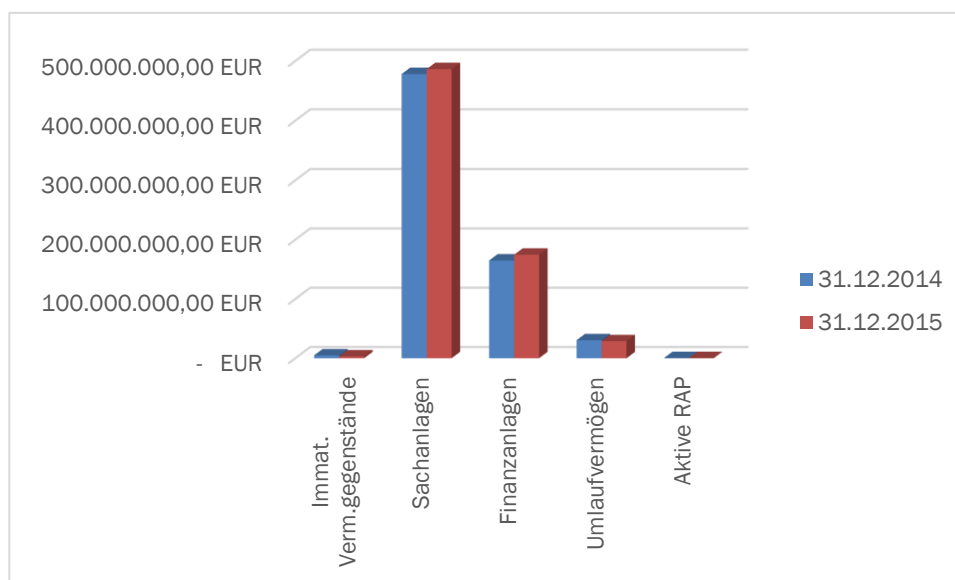


Abbildung 1: Aktivseite der Bilanz

A 1.1 Immaterielle Vermögensgegenstände

Hinsichtlich der immateriellen Vermögensgegenstände wurden im Rahmen der Prüfung des Jahresabschlusses 2015 die geleisteten Zuwendungen ans SSV detailliert geprüft. Bei der Abstimmung der geleisteten Anzahlungen auf Zuwendungen ans SSV laut Kontenrahmenplan im Kernhaushalt und den erhaltenen Anzahlungen auf Bestellungen vom öffentlichen Bereich für Maßnahmen an öffentlich nutzbare Objekte im SSV wurde in einem Fall ein Differenzbetrag von 237,14 EUR festgestellt. Es handelt sich um den Vorgang Abgang Stadtpark 4. BA 1. TBA, Weg an der Christuskirche. Das Amt für Finanzen hat diesen Differenzbetrag in Zusammenarbeit mit dem Fachamt zu korrigieren.

B 15

Weiterhin wird angemerkt, dass das Bilanzkonto 0192* im Kernhaushalt nicht wie im Kontenrahmenplan vorgegeben bezeichnet ist.

F 3

A 1.2 Sachanlagen

Per 01.01.2015 wurden Sachanlagen mit einem Gesamtwert von 9.434.132,64 EUR an den Eigenbetrieb „Hanse-Kinder“ übergeben und damit aus dem Sachanlagevermögen des Kernhaushaltes in Abgang gestellt. Außerdem wurden im Jahresverlauf 2015 noch weitere Vermögensgegenstände übertragen. Details sind aus Punkt 5.1 des Prüfberichtes zu entnehmen. Die Übernahmen aus dem SSV sind unter A 1.2.10 dargestellt.

B 16 Bei der Prüfung der Sachanlagen wurde festgestellt, dass die Investitionen für die Bahnparallele im Anlagevermögen per 01.01.2012 mit einem Gesamtwert von 21.541 TEUR als „vorläufiger Wert“ mit einer Nutzungsdauer von 35 Jahren auf nur einer Anlagennummer erfasst wurden. Außerdem wurden von 2012 bis 2015 noch nachträgliche Anschaffungs- und Herstellungskosten i. H. v. 217 TEUR erfasst. Ebenso wurde der Sonderposten zu diesem Anlagegut per 01.01.2012 i. H. v. 16.862 TEUR als „vorläufiger Wert“ in einem Betrag zusammengefasst und über 35 Jahre abgeschrieben. Diese Verfahrensweise wurde aufgrund noch laufender Verfahren gewählt. Aus Sicht des RPAs ist zu prüfen, ob die Grundsätze ordnungsgemäßer Buchführung (z. B. Einzelbewertung) und gesetzliche Vorschriften (z. B. § 32 Abs. 1 Nr. 2 und § 34 Abs. 2 GemHVO-Doppik) eingehalten werden. Mögliche Auswirkungen auf die Ergebnisrechnung werden unter Punkt 5.4 dargestellt.

B 17 Angemerkt wird, dass sich die UHGW weiterhin bezüglich der Feststellung der Jahresabschlüsse der Städtebaulichen Sondervermögen im Rückstand befindet. Dies stellt ein Prüfrisiko dar.

A 1.2.3 Bebaute Grundstücke und grundstücksgleiche Rechte

Mit Vertrag vom 08.04.1992 wurde ein bebautes Grundstück mit einer Zweckbindung überlassen. Vereinbart wurden eine Rückübertragung nach Ablauf von 30 Jahren bzw. bei Nichterfüllung der Zweckbindung sowie ein Wertausgleich nach Rückübertragung für etwaige Werterhöhungen infolge einer Gebäudesanierung. Der neue Eigentümer des Grundstücks wurde im Grundbuch eingetragen, für die UHGW wurde eine Rücküberlassungsvormerkung im Grundbuch vorgenommen. Inwiefern dies in der EÖB zu berücksichtigen gewesen wäre, bleibt zu prüfen.

Am 08.12.2015 wurde in gegenseitigem Einvernehmen der Vertragsparteien die Aufhebung des Überlassungsvertrages zum 31.12.2015 per Notarvertrag vereinbart. Als Wertausgleich wurde die Zahlung von 170.914,00 EUR durch die UHGW vereinbart, diese Zahlung erfolgte im Dezember 2015. Gleichzeitig wurde das Grundstück von der UHGW an einen Dritten zu einem Kaufpreis i. H. v. 1.132.000,00 EUR verkauft. Der Kaufpreis wurde 2015 beglichen, als Übergangszeitpunkt von Nutzen und Lasten wurde der 01.01.2016 vereinbart.

B 18 Buchhalterisch wurde der Betrag i. H. v. 170.914,00 EUR als Anschaffungs- / Herstellungskosten unter der Bilanzposition A 1.2.3 „Bebaute Grundstücke und grundstücksgleiche Rechte“ erfasst. Diese Verbuchung ist aus Sicht des RPAs nicht nachvollziehbar und bleibt zu prüfen.

A 1.2.4 Infrastrukturvermögen

Eine Prüfung des Infrastrukturvermögens ist nur im Rahmen der Globalabstimmung erfolgt. Dabei wurde folgendes bezüglich der Maßnahme „Ausbau Hafenstraße“ festgestellt:

B 19 Per 01.01.2015 bestand eine Verbindlichkeit i. H. v. 1.973,02 EUR. Die Bezahlung der Rechnung ist in 2015 erfolgt, wurde jedoch nicht korrekt verbucht. Da die Bestände in der Bilanz vorgetragen werden, ist eine Korrektur zwingend erforderlich.

Im Jahr 2015 wurden laut Anlagenspiegel Anlagegüter aus fertiggestellten Baumaßnahmen des Infrastrukturvermögens i. H. v. 16.479 TEUR aus dem Sachkonto „Anlagen im Bau – Tiefbau“ in das Anlagevermögen aufgenommen und aktiviert. Hierbei handelt es sich sowohl um Baumaßnahmen aus den Städtebaulichen Sondervermögen als auch um Baumaßnahmen, die im Kernhaushalt durchgeführt wurden. Eine Prüfung der korrekten Einzelbewertung und Aktivierung der jeweiligen Anlagegüter erfolgte nicht. Das RPA behält sich eine weitere inhaltliche Prüfung des Infrastrukturvermögens vor.

A 1.2.7 Maschinen, technische Anlagen, Fahrzeuge

In 2015 wurden Fahrzeuge und Fahrzeugzubehör im Wert von 1.223 TEUR angeschafft. Die geprüften angeschafften Vermögensgüter wurden ordnungsgemäß bilanziert und in der Anlagenbuchhaltung erfasst. Die stichprobenweise Kontrolle der festgesetzten Nutzungsdauern hat keine Beanstandungen ergeben.

Die Abgänge aus dieser Bilanzposition wurden im Rahmen der Globalabstimmung geprüft. Die betrachteten Verkäufe wurden ordnungsgemäß in der Anlagenbuchhaltung dokumentiert, die Erträge wurden in der Ergebnisrechnung korrekt ausgewiesen. Zum Teil erfolgten Abgänge von Maschinen und technischen Anlagen durch die Übertragung an den zum 01.01.2015 gegründeten Eigenbetrieb „Hanse-Kinder“. Nähere Ausführungen hierzu sind unter Punkt 5.1 dieses Prüfberichts ausgewiesen.

Im Rahmen der Prüfung wurde in einem Fall ein Verstoß gegen das Saldierungsverbot festgestellt. In diesem Fall wurde der Verkaufserlös eines alten Vermögensgutes als Anzahlung für den Kauf eines neuen gleichartigen Vermögensgutes verwendet, das neue Vermögensgut wurde nur zum Nettopreis aktiviert. Laut § 33 Abs. 1 GemHVO-Doppik sind Vermögensgegenstände mit ihren Anschaffungskosten (Rechnungsbetrag abzüglich etwaiger Rabatte und Skonti) zu aktivieren. Werden Vermögensgegenstände aus dem Eigentum der UHGW in Zahlung gegeben, sind die Erlöse aus dem Verkauf von Anlagevermögen zu buchen. Gemäß den Grundsätzen ordnungsgemäßer Buchführung sind Aufwendungen und Erträge nicht miteinander zu verrechnen.

B 20

A 1.2.8 Betriebs- und Geschäftsausstattung

Die UHGW hat in 2015 Betriebs- und Geschäftsausstattung oberhalb der Wertgrenze von 410 EUR im Wert von 713,1 TEUR angeschafft. Die Summe der Anschaffungen unterhalb der Wertgrenze von 410 EUR betrug 260,2 TEUR. Bei einer stichprobenartigen Prüfung der Zugänge in der Anlagenbuchhaltung wurde folgendes festgestellt:

Betriebs- und Geschäftsausstattung oberhalb der Wertgrenze

Für alle Auszahlungen für Betriebs- und Geschäftsausstattung oberhalb der Wertgrenze wurden die angeschafften Vermögensgüter in der Bilanz und in der Anlagenbuchhaltung ausgewiesen. Auf diesem Sachkonto wurden jedoch auch Anlagegüter erfasst, die auf einem anderen Sachkonto zu verbuchen gewesen wären. Die Nutzungsdauern wurden korrekt erfasst.

Betriebs- und Geschäftsausstattung unterhalb der Wertgrenze

Auf diesem Konto sind alle Anlagegüter zu erfassen, deren Anschaffungskosten unter 410 EUR (ohne MwSt) liegen, in der Regel sind dies sogenannte geringwertige Wirtschaftsgüter. Ein geringwertiges Wirtschaftsgut muss u. a. selbständig nutzbar sein (vgl. § 6 Abs. 2 EStG). Dies trifft auf PCs und deren Peripheriegeräte wie Drucker und Monitore im Allgemeinen nicht zu (vgl. BFH-Urteil vom

B 21

15.07.2010, III R 70/08, Ziffer 15). Deshalb dürfen diese Anlagegüter, auch wenn ihre Anschaffungskosten unterhalb der Wertgrenze liegen, nicht im Jahr der Anschaffung vollständig abgeschrieben werden, sondern müssen entsprechend der Landeseinheitlichen Abschreibungstabelle des NKHR über 5 Jahre abgeschrieben werden. Anders zu bewerten sind jedoch z. B. Laptops/Notebooks und Tablets. Diese Geräte sind selbständig nutzbar und deshalb bei Anschaffungskosten unter 410 EUR als geringwertige Wirtschaftsgüter zu buchen. Im Hhj. 2015 wurden zum Teil PCs und Drucker als geringwertige Güter gebucht und voll abgeschrieben. Dies wird vom RPA beanstandet, eine Nutzungsdauer von 5 Jahren hätte hinterlegt werden müssen.

B 22

Weiterhin wird darauf hingewiesen, dass laut § 6 Abs. 7 der Bilanzierungs- und Bewertungsrichtlinie der UHGW vom 19.12.2017 abnutzbare bewegliche Vermögensgegenstände des Anlagevermögens mit Anschaffungs- und Herstellungskosten unter 410 EUR im Jahr der Anschaffung voll abzuschreiben und mit einem Erinnerungswert von 1 EUR in der Bilanz zu führen sind. Festgestellt wird, dass die Abschreibung dieser Vermögensgegenstände in 2015 vollständig erfolgt ist, ein Erinnerungswert ist nicht ausgewiesen (Restbuchwert gleich 0,00 EUR).

A 1.2.10 Geleistete Anzahlungen auf Sachanlagen, Anlagen im Bau

Im Hhj. 2015 wurden bei den Auszahlungen für Sachanlagen die ausgewiesenen investiven Auszahlungen für noch nicht fertiggestellte Baumaßnahmen (Anlagen im Bau) korrekt in der Bilanz und in der Anlagenbuchhaltung erfasst und verbucht.

Außerdem wurden fertiggestellte Baumaßnahmen aus den SSVs mit einem Gesamtbetrag von 19.792 TEUR in den Kernhaushalt übernommen. Ein Abgleich mit den Abgängen aus den einzelnen SSVs ergab keine Differenzen. Von dem übernommenen Gesamtbetrag wurden 19.452 TEUR aktiviert, 328 TEUR wurden als Aufwand mit dem Vermerk „bauliche Unterhaltung“ oder „konsumtive Teilmaßnahmen“ verbucht. Die Aufwendungen sind insbesondere den Baumaßnahmen „Mühlentor“, „Schießwall“ sowie „Credneranlagen“ zuzuordnen. Eine Detailprüfung der Aufwandsbuchungen erfolgte durch das RPA nicht.

A 1.3.1 Anteile an verbundenen Unternehmen

Die Anteile an verbundenen Unternehmen erhöhten sich um 25 TEUR. Dieser Betrag basiert auf der Einlage des Stammkapitals in die Greifswalder Marketing GmbH, die zum 01.01.2015 gegründet wurde.

Der Gesamtwert der Anteile an verbundenen Unternehmen unterteilt sich zum 31.12.2015 wie folgt:

Beteiligung	Beteiligungsbetrag in EUR
Stadtwerke Greifswald GmbH	25.344.483,48
Wohnungsbau- und Verwaltungsgesellschaft mbH Greifswald	117.469.264,20
Greifswalder Parkraumbewirtschaftungsgesellschaft mbH	2.918.878,47
Technologiezentrum-Fördergesellschaft Vorpommern mbH	352.530,76
BioTechnikum Greifswald mbH	14.560,00
ABS Gemeinnützige Gesellschaft für Arbeitsförderung, Beschäftigung und Strukturentwicklung mbH	30.466,98
Greifswald Marketing GmbH	25.000
Gesamt	146.155.183,89

A.1.3.2 Ausleihungen an verbundene Unternehmen

Die Ausleihungen an verbundene Unternehmen gingen um 25 TEUR zurück. Der Rückgang ist in der Tilgung des Darlehens an das Biotechnikum begründet.

A.1.3.3 Beteiligungen

Bei den Beteiligungen handelt es sich um die Beteiligung an der Theater Vorpommern GmbH. In 2015 sind keine Entwicklungen bekannt, die eine Anpassung des Anteilswertes i. H. v. 291 TEUR hätten nach sich ziehen können.

A 1.3.5 Sondervermögen mit Sonderrechnung

Die Position A 1.3.5 erhöhte sich um 8.968.221,27 EUR.

Bei den Eigenbetrieben führten die Jahresabschlüsse insgesamt zu einer Erhöhung des Sondervermögens um 8.941.451,27 EUR

Die Finanzanlage des Abwasserwerks erhöhte sich um 538.002,76 EUR und hat zum 31.12.2015 eine Höhe von 12.150.979,55 EUR. Die Eigenkapitalquote des Eigenbetriebes Abwasserwerk beträgt 30,28 %. Der Jahresverlust des See- und Tauchsportzentrums (STZ) führt zu einer Verminderung der Finanzanlage um 28.162,67 EUR auf eine Höhe von 192.549,38 EUR zum 31.12.2015. Die Eigenkapitalquote des Eigenbetriebes See- und Tauchsportzentrum beträgt 82,46 %.

Mit Gründung des Eigenbetriebes „Hanse-Kinder“ wurde die Finanzanlage um 8.431.611,18 EUR erhöht. Dieser Betrag ergibt sich aus einem Anlagenabgang im Anlagevermögen aus dem Kernhaushalt in den Eigenbetrieb i. H. v. 9.434.132,64 EUR, welchem der Sonderposten in Höhe von 1.960.954,94 EUR gegenübersteht. Zwei weitere Grundstücke im Wert von 958.020 EUR wurden im Hj. 2015 als Zugang im Anlagevermögen des Eigenbetriebes „Hanse-Kinder“ erfasst. Weiterhin wurde eine Auszahlung des Eigenbetriebes „Hanse-Kinder“ im Laufe des Haushaltsjahres im Kernhaushalt direkt gegen die Finanzanlage verrechnet. Die fehlende Eröffnungsbilanz und der fehlende Jahresabschluss 2015 des Eigenbetriebes „Hanse-Kinder“ stellen ein Prüfrisiko zum Ausweis der Finanzanlage des Kernhaushaltes dar. Zu einer korrekten Höhe der Finanzanlage kann zum Prüfzeitpunkt keine Aussage getroffen werden (siehe Erläuterung zum Prüfschwerpunkt Eigenbetrieb „Hanse-Kinder“ unter Punkt 5.1).

Die Finanzanlage für das Städtebauliche Sondervermögen veränderte sich aufgrund einer wertmäßigen Korrektur um 26.770 EUR. Die fehlenden Jahresabschlüsse für das Städtebauliche Sondervermögen stellen ein weiteres Prüfungshemmnis bezüglich der Prüfung des wertmäßigen Ausweises der Finanzanlage dar (siehe weitere Ausführungen zum Städtebaulichen Sondervermögen bei A 1.2 Sachanlagen).

Die Zweckverbände mit einer reinen Mitgliedschaft (ohne Eigenkapital, umlagefinanziert) mit einem Anfangsbestand i. H. v. 3,00 EUR veränderten sich in 2015 nicht.

A 1.3.7 Sonstige Wertpapiere des Anlagevermögens

Die Beteiligung an der Wirtschaftsfördergesellschaft beträgt 12.500 EUR, die an der Wohnungsbau-Genossenschaft Greifswald eG (WGG) 10.850 EUR. Die Bilanzposition hat sich aufgrund einer Kündigung des WGG-Anteils einer Versehrtenwohnung um 465 EUR verringert.

A.1.3.8 Anteilige Rücklagen der Versorgungskassen zur Abdeckung von Pensionsverpflichtungen

Die anteiligen Rücklagen der Versorgungskasse zur Abdeckung der Pensionsverpflichtungen sind durch den Kommunalen Versorgungsverband Mecklenburg-Vorpommern zum Bilanzstichtag nachgewiesen. Hierunter fällt zum einen die Beteiligung an der Versorgungsrücklage, welche sich um 61.696,66 EUR erhöht hat. Zum anderen wurden der anteiligen Versorgungsrücklage 723.826,10 EUR zugeführt.

Hinsichtlich der anteiligen Rücklagen der Versorgungskassen zur Abdeckung von Pensionsverpflichtungen wie auch der in diesem Zusammenhang unmittelbar zusammenhängenden Aufwendungen und Inanspruchnahmen bestehen keine Beanstandungen.

A 1.3.9 Sonstige Ausleihungen

Zur „Förderung des Baues von selbstgenutzten Familienheimen“ wurden in den Jahren 1994 und 1995 auf Antrag Kommunaldarlehen ausgereicht. Die Zins- und Tilgungsmodalitäten wurden vertraglich geregelt. Zum 31.12.2015 wurden folgende Tilgungen ausgewiesen:

	in Euro
Anfangsbestand	726.916,33
Tilgung Darlehen Kaufpreiszahlungen	- 12.999,79
Tilgung Wohnbauförderdarlehen	- 28.438,29
Endbestand	685.478,25

Hingewiesen wird auf die Beanstandungen B 22 und B 23 aus dem Prüfbericht zum Jahresabschluss 2014. Gegenstand der Beanstandungen ist ein im Jahr 2013 geschlossener Erbbaurechtsvertrag über ein bebautes Grundstück. Dem Erbbaurechtsvertrag zufolge wurde der Kaufpreis für die baulichen Anlagen gestundet und eine Ratenzahlung über die Laufzeit des Erbbaurechts mit einer monatlichen Tilgung sowie Zinszahlung vereinbart.

B 23 Ansprüche dürfen nach § 22 GemHVO-Doppik gestundet werden, wenn ihre Einziehung bei Fälligkeit eine erhebliche Härte für den Schuldner bedeuten würde und der Anspruch durch die Stundung nicht gefährdet ist. Inwiefern diese Voraussetzungen für eine Stundung vor deren vertraglicher Regelung geprüft wurden, konnte im Rahmen der Prüfung nicht abschließend geklärt werden.

B 24 Aus Sicht des RPAs ist der Vorgang als Forderung auszuweisen. Buchhalterisch wurde dieser Vorgang analog eines Darlehens abgebildet.

A 2.1.2 unfertige Erzeugnisse, unfertige Leistungen

Der Bestand an unfertigen Erzeugnissen, unfertigen Leistungen hat sich in 2015 um 604.149,89 EUR erhöht. Der Saldo aus Ankäufen und Verkäufen wurde im Rahmen der Globalabstimmung geprüft. Zum anderen erfolgten Zuschreibungen und Abschreibungen infolge Vermögenszuordnungen sowie in geringem Maße außerplanmäßige Abschreibungen für Dienstbarkeiten.

B 25 Im Rahmen der Prüfung wurde festgestellt, dass bei einer Korrektur eines Flurstücksverkaufs infolge von Vermessung die Verbuchung auf den Sachkonten fehlerhaft war. Dies ist zu korrigieren.

A 2.1.3 fertige Erzeugnisse, fertige Leistungen und Waren

Im Hhj. 2015 verringerte sich der Bestand an fertigen Erzeugnissen, fertigen Leistungen und Waren um 1.010,4 TEUR auf 6.731,9 TEUR. Die im Rahmen der Globalabstimmung durchgeführte Prüfung ergab keine Beanstandungen.

A 2.2 Forderungen und sonstige Vermögensgegenstände

Die Bilanz weist per 31.12.2015 Forderungen und sonstige Vermögensgegenstände i. H. v. 15.313,5 TEUR aus. Auf der Grundlage der Sachkonten wird festgestellt, dass in diesem Betrag Forderungen nach dem Unterhaltsvorschussgesetz i. H. v. 1.607,9 TEUR und gegen Gemeinden und Gemeindeverbände aus der Vermögensauseinandersetzung mit dem Landkreis Vorpommern-Greifswald i. H. v. 9.319,9 TEUR enthalten sind.

Die im Rahmen der Globalabstimmung festgestellte Verringerung der Wertberichtigungen um 1.520,5 TEUR gegenüber dem Vorjahr resultiert insbesondere aus der Auflösung von Einzelwertberichtigungen aufgrund der teilweisen Begleichung einer Forderung i. H. v. 548,1 TEUR sowie einer Entscheidung des Finanzamtes bzw. des Oberlandesgerichtes Rostock zur Rechtmäßigkeit der Forderungen i. H. v. 780,3 TEUR.

Angemerkt wird, dass es sich bei den Forderungen nach dem Unterhaltsvorschussgesetz um treuhänderische Forderungen handelt, die in gleicher Höhe als Verbindlichkeiten in der Bilanz ausgewiesen werden. Die Umsetzung der Aufgaben nach dem Unterhaltsvorschussgesetz obliegt seit der Kreisgebietsreform dem Landkreis Vorpommern-Greifswald. Es ist zu klären, wie mit den ausstehenden Forderungen nach dem Unterhaltsvorschussgesetz zu verfahren ist. Auf einem Verwahrkonto wurden Rückzahlungen von Unterhaltsvorschussleistungen vereinnahmt. Es ist zu prüfen, inwiefern dieser Betrag an den Landkreis Vorpommern-Greifswald auszukehren oder im Haushalt der UHGW zu vereinnahmen ist.

B 26

Eine Prüfung der verbleibenden Forderungen und sonstigen Vermögensgegenstände i. H. v. 4.387,7 TEUR ist im Rahmen des Jahresabschlusses nicht erfolgt. Das RPA behält sich diese vor. Auf die Beanstandungen, Feststellungen und Hinweise aus vorangegangenen Prüfungen unter Punkt 7 wird verwiesen.

A 2.4 Kassenbestand, Bundesbankguthaben, Guthaben bei der Europäischen Zentralbank, Guthaben bei Kreditinstituten und Schecks

Die Prüfung ergab, dass der geprüfte buchmäßige Tagesabschluss der UHGW per 31.12.2015 mit dem Bestand per 31.12.2015 in der Bilanz und Finanzrechnung übereinstimmt. Der Abgleich des buchmäßigen Kassenbestandes mit dem Kassenbuch sowie den Kontoabschlüssen bzw. Saldenbestätigungen der Kreditinstitute hat keine Differenzen aufgewiesen. Die Konten wurden ordnungsgemäß geführt.

Die Kassenverantwortlichen der Zahlstellen, Einzahlungskassen und Handvorschüsse haben nicht ausnahmslos alle Bargeldbestände stichtagsgerecht in der Stadtkasse eingezahlt, diese sind bei der Ermittlung des Kassenbestandes für das Hhj. 2015 unberücksichtigt geblieben. Die Kassenverantwortlichen wurden auf die Einhaltung der §§ 24, 25 GemKVO-Doppik sowie der DA 20-3 für die Stadtkasse der UHGW, Abs. 8.3.2 hingewiesen.

B 27

5.3.3 Passiva

In der folgenden Tabelle sind die einzelnen Positionen der Passiva der Bilanz der UHGW dargestellt:

Passiva			
	31.12.2014	31.12.2015	Veränderung
1. Eigenkapital	492.327.389,64 EUR	496.767.748,76 EUR	0,90%
2. Sonderposten	95.604.047,69 EUR	103.580.211,20 EUR	8,34%
3. Rückstellungen	25.709.060,10 EUR	27.710.737,72 EUR	7,79%
4. Verbindlichkeiten	61.667.192,20 EUR	61.447.688,04 EUR	-0,36%
5. Passive Rechnungsabgrenzungsposten	2.801.581,42 EUR	3.158.188,27 EUR	12,73%
6. Passive latente Steuern	0,00 EUR	0,00 EUR	
Bilanzsumme	678.109.271,05 EUR	692.664.573,99 EUR	2,15%

Tabelle 2: Übersicht der Passivpositionen

Das Gesamtkapital der UHGW verteilt sich wie folgt auf die einzelnen passiven Bilanzpositionen:

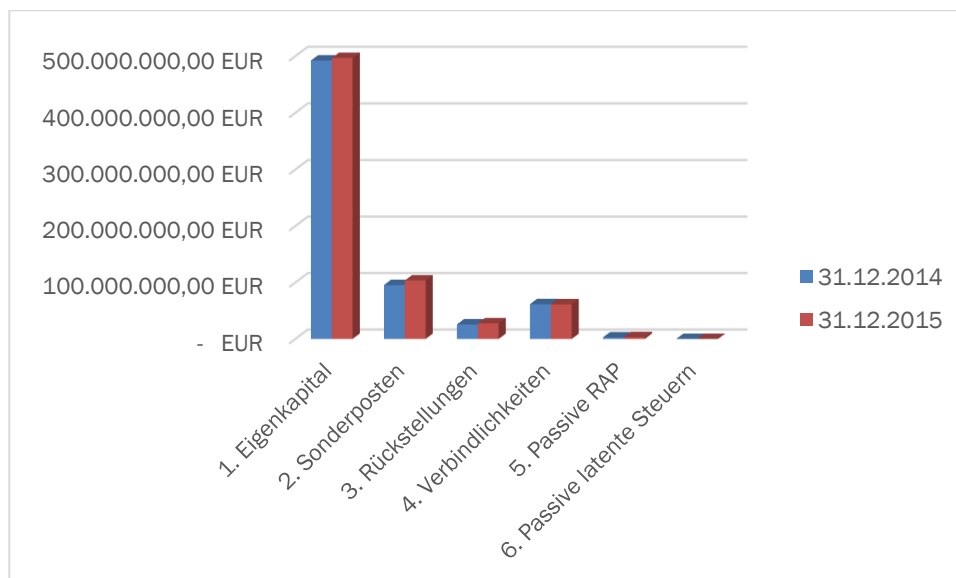


Abbildung 2: Zusammensetzung der Passivseite der Bilanz 2015

P 1.1.1 Allgemeine Kapitalrücklage

Die Bilanz weist im Vergleich zum 31.12.2014 eine Verringerung der allgemeinen Kapitalrücklage um 836.654,83 EUR aus.

Seitens des RPAs wird festgestellt, dass

- es im Rahmen der Prüfung keine Hinweise gab, denen zufolge
 - Zuwendungen als Kapitalzuschüsse zu verbuchen waren
 - Entnahmen zur Deckung von Aufwendungen entsprechend den VV zur GemHVO-Doppik Nr. 18.1 zu tätigen waren
 - Erträge, die im Zusammenhang mit den in VV zur GemHVO-Doppik Nr. 18.1 genannten Aufwendungen stehen, zuzuführen waren
- Erträge bzw. Aufwendungen aufgrund des Dienstherrnwechsels von Beamten insgesamt eine Zuführung in die Kapitalrücklage i. H. v. 21.941,39 EUR zur Folge hatten

- ergebnisneutrale Korrekturen der Bestände der EÖB zu einer Verringerung der Rücklage von insgesamt 823.845,14 EUR führten
- aufgrund von fehlerbehafteten Korrekturen der EÖB in den Haushaltsvorjahren ergebniswirksame Verrechnungen mit der Kapitalrücklage vorgenommen wurden, die sich dadurch um 34.751,08 EUR verringerte.

Seitens des RPAs wird darauf hingewiesen, dass die Aussage im Anhang zur allgemeinen Kapitalrücklage fehlerbehaftet ist. Die Veränderung des Bestandes im Vergleich zum 31.12.2014 resultiert nicht nur aus Korrekturen der EÖB. Es wäre aus Sicht des RPAs darauf hinzuweisen gewesen, dass aufgrund von fehlerhaften Korrekturen der EÖB im Haushaltsvorjahr der Kapitalrücklage insgesamt 34.751,08 EUR entnommen und ergebniswirksam verbucht wurden. Angemerkt wird weiterhin, dass die Übersicht zu den Korrekturen zur EÖB im Anhang bezüglich der Angaben zu den Sach- und Untersachkonten fehlerbehaftet ist. Prüfungsfeststellungen zu den Korrekturen der EÖB erfolgen unter Pkt. 5.3.1 dieses Berichtes.

P 1.1.2 Zweckgebundene Kapitalrücklage

Die zweckgebundene Kapitalrücklage erhöhte sich im Hhj. 2015 um 4.555.673,42 EUR. Die Veränderung resultiert aus Zuführungen aufgrund von investiven Zuweisungen nach dem FAG M-V.

• Schlüsselzuweisungen	583.408,38 EUR
• Zuweisungen für übergemeindliche Aufgaben	<u>3.972.265,04 EUR</u>
	4.555.673,42 EUR

Die Verbuchung dieser Zuweisungen als Kapitalzuschüsse erfolgte entsprechend den Festlegungen in den §§ 11 Abs. 3 und 16 Abs. 5 FAG M-V.

Hinsichtlich der Schlüsselzuweisungen wird angemerkt, dass die UHGW im Hhj. 2015 insgesamt 14.585.210,19 EUR erhielt. Entsprechend § 11 Abs. 3 FAG M-V sind von diesem Betrag 8,7 % für investive Zwecke zu verwenden, soweit der Haushaltsausgleich im Finanzhaushalt bzw. in der Finanzrechnung nicht beeinträchtigt ist. Sollte dieses der Fall sein, reduziert sich die als investive Einzahlung zu verbuchende Schlüsselzuweisung auf 4 %.

Im Rahmen des Jahresabschlusses wurde die Schlüsselzuweisung wie folgt verbucht:

- 14.001.801,81 EUR als lfd. Ertrag und lfd. Einzahlung (96,0 %)
- 583.408,38 EUR als investive Zuweisung (4,0 %)

Nach dem im Rahmen des Jahresabschlusses 2015 erstellten Muster 5a konnte ein Ausgleich der Finanzrechnung nicht erreicht werden. Auf dieser Grundlage war die Aufteilung der Schlüsselzuweisung korrekt.

Die Prüfung ergab jedoch, dass bei der Erstellung des Musters 5a der Saldo per 31.12.2014 nicht korrekt vorgetragen wurde. Unter Berücksichtigung dieses Sachverhaltes wird festgestellt, dass ein Ausgleich der Finanzrechnung per 31.12.2015 erreicht wurde. Infolge dessen ist die Aufteilung der Schlüsselzuweisung nicht korrekt. Die Zuführung an die zweckgebundene Kapitalrücklage ist zu gering.

B 28

P 1.2.1 Rücklagen für Belastungen aus dem kommunalen Finanzausgleich

Mit dem Jahresabschluss 2015 wurde keine Rücklage gebildet. Die Prüfung ergab, dass die Notwendigkeit nicht bestand.

F 1

Aus den zur Prüfung vorgelegten Unterlagen ist ersichtlich, dass bei der Berechnung § 37 Abs. 6 GemHVO-Doppik nicht hinreichend Beachtung fand. Die auf dieser Grundlage getroffene Entscheidung, die Rücklage nicht zu bilden, war dennoch korrekt.

P 1.3 Ergebnisvortrag

Der in der Bilanz per 31.12.2015 ausgewiesene Ergebnisvortrag i. H. v. -899.618,47 EUR ergibt sich aus der Verrechnung der Jahresergebnisse der Haushaltsvorjahre.

Angemerkt wird, dass im Anhang bei der Bilanzposition P 1.3 die Ermittlung des Betrages per 31.12.2015 dargestellt wird. Es fehlt jedoch aus Sicht des RPAs eine Aussage zur Verrechnung mit dem Jahresergebnis 2015. Diesbezüglich wird festgestellt, dass sich der negative Ergebnisvortrag nach Verrechnung mit dem Jahresüberschuss 2015 auf 178.277,94 EUR verringert.

P 1.4 Jahresüberschuss/Jahresfehlbetrag

B 29

Der Bilanzwert i. H. v. 721.340,53 EUR entspricht dem in der Ergebnisrechnung ausgewiesenen Jahresüberschuss. Angemerkt wird, dass der in der Bilanz ausgewiesene ordentliche und außerordentliche Jahresüberschuss mit dem jeweiligen Betrag in der Ergebnisrechnung um 21.941,39 EUR differiert. Ursache ist die Verrechnung mit der Kapitalrücklage aufgrund des Dienstherrenwechsels von Beamten. Diese wurde in der Bilanz bei dem außerordentlichen Jahresüberschuss berücksichtigt.

Weitere Feststellungen zum Jahresergebnis werden beim Punkt 5.4 getroffen.

P 2.1.1 Sonderposten aus Zuwendungen

Die Sonderposten aus der Übernahme der abgeschlossenen Baumaßnahmen aus den Städtebaulichen Sondervermögen i. H. v. 10.643 TEUR sind im Hhj. 2015 in den Kernhaushalt geflossen und wurden korrekt in der Bilanz und der Anlagenbuchhaltung ausgewiesen. Eine Überprüfung der festgelegten Abschreibungsdauern erfolgte durch das RPA nicht. Hingewiesen wird an dieser Stelle jedoch auf das Prüfrisiko aufgrund der fehlenden Jahresabschlüsse der SSV (siehe A 1.2 Sachanlagen).

Laut Bilanz wurden außerdem Zuwendungen des Landes i. H. v. 513 TEUR im Kernhaushalt als Sonderposten passiviert. Dieser Betrag ergibt sich aus der Passivierung des Sonderpostens für die Feuerwehrdrehleiter, einer Teilrückzahlung von Zuwendungen für die Eisenbahnbrücke Ryckgraben sowie einigen Korrekturen von Sonderposten. Die Teilrückzahlung von Zuwendungen für die Eisenbahnbrücke ergab sich aus der Tatsache, dass das Finanzamt Greifswald den Hafensbahnbetrieb ab 01.01.2014 als Betrieb gewerblicher Art führt, der zum Vorsteuerabzug berechtigt ist. Die Fördermittel wurden aber auf Basis einer Bruttoabrechnung gewährt. Ein entsprechender Änderungsantrag an das LFI wurde gestellt. Ein Bescheid hierzu liegt dem RPA derzeit nicht vor.

Alle gewährten Investitionszuwendungen wurden korrekt den Bilanzpositionen zugeordnet und deckungsgleich in der Anlagenbuchhaltung erfasst. Die Prüfung der Zuwendungsbescheide hat keine Hinweise ergeben, dass weitere Zuwendungen als Kapitalzuschuss hätten bilanziert werden müssen.

Die Sonderposten von Sparkassen, privaten Unternehmen, vom sonstigen privaten Bereich und von Sonstigen wurden im Rahmen der Prüfung des Jahresabschlusses 2015 durch das RPA nicht geprüft.

P 2.1.3 Sonderposten aus Anzahlungen für Anlagevermögen

Die Globalabstimmung ergab, dass alle in 2015 eingegangenen Einzahlungen von Zuwendungen für Anlagevermögen, welches noch nicht angeschafft oder hergestellt wurde, korrekt verbucht wurden.

Abgänge i. H. v. 2.099 TEUR wurden wegen der Aktivierung der Anlagegüter auf P 2.1.1. Sonderposten aus Zuwendungen umgebucht. Dies betraf im Wesentlichen die Zuwendungen für die Feuerwehrdrehleiter, die Baumaßnahme „Museumshafen 2. BA“ sowie kleinere Anschaffungen für die Bibliothek etc.

Außerdem wurde bei dieser Bilanzposition eine Rückzahlung (außerhalb des Haushaltsjahres) erhaltener Zuwendungen des Bundes für die Bahnparallele i. H. v. 162.533,93 EUR gebucht. Dieser Betrag wurde im Rahmen der Jahresabschlussprüfung nicht geprüft. Eine Prüfung der Zuwendung findet mit der Abrechnung der Maßnahme statt.

P.2.2 Sonderposten für den Gebührenaussgleich

Nicht für alle kostenrechnenden Einrichtungen wurden Betriebsabrechnungsbögen vorgelegt, um die im Anhang genannten Kostenunterdeckungen prüfen zu können. Es kann daher keine Aussage getroffen werden, ob der gebildete Sonderposten für den Gebührenaussgleich korrekt ist.

B 30

Mit Beschluss vom 27.10.2014 wurde die 11. Änderungssatzung zur Straßenreinigungsgebührensatzung B 1029-51/99 vom 09.03.1999 für die Jahre 2015-2017 beschlossen. In der Kalkulation für das Jahr 2015 wurden die Jahresüberschüsse des zurückliegenden Kalkulationszeitraumes gebührenmindernd berücksichtigt. Dementsprechend hat eine Auflösung des Sonderpostens im Hhj. 2015 stattgefunden. In der Anlagenbuchhaltung E+S hätte im Hhj. 2014 eine neue Anlage für den Sonderposten für den Gebührenaussgleich für den Zeitraum 2014-2016 angelegt werden müssen, dies ist erst im Hhj. 2015 erfolgt.

P 3.1 Rückstellungen für Pensionen u.ä. Verpflichtungen

Die Pensionsrückstellungen wurden gemäß § 35 Abs. 3 GemHVO-Doppik zum Barwert der erworbenen Versorgungsansprüche nach dem Teilwertverfahren angesetzt. Die UHGW hat sich für die Berechnung der Rückstellungen des Kommunalen Versorgungsverbandes M-V bedient. Die Berechnung der Beihilferückstellungen erfolgte entsprechend den VV zu § 35 GemHVO-Doppik durch Anwendung eines sachgerechten prozentualen Satzes auf die Pensionsrückstellungen. Der Kommunale Versorgungsverband M-V setzt dabei einen Durchschnittsprozentsatz von 20 % an, welcher als sachgerecht angesehen werden kann.

Der Passivierungsbetrag für die Rückstellungen der Bilanzposition P 3.1 „Rückstellungen für Pensionen u. ä. Verpflichtungen“ erhöhte sich um 1.199.570 EUR auf 16.159.953 EUR. Davon betreffen 1.111.404 EUR die Rückstellungen für die Versorgungsempfänger, das entspricht einem Anteil von 92,65 %.

Das Ministerium für Inneres und Europa M-V hat festgestellt, dass bei diesen Aufstellungen die Altersgrenze beim Eintritt in den Ruhestand für Beamte des feuerwehrtechnischen Dienstes auf eine falsche Höhe festgesetzt wurde. Dadurch ergibt sich eine fehlerhaft ausgewiesene Pensionsrückstellung für die Feuerwehrbeamten.

F 4

Rückstellung für Altersteilzeit

Die Berechnung der Rückstellungen für die Inanspruchnahme Altersteilzeit erfolgte entsprechend der landeseinheitlichen Berechnungsvorgabe zum NKHR-MV. Zum Jahresende 2015 befindet sich kein Arbeitnehmer in Altersteilzeit. Es wurden keine neuen Verträge abgeschlossen.

Rückstellung für drohende Verpflichtungen aus anhängigen Gerichtsverfahren

Hinsichtlich der Zuständigkeit und Prozesse zur Bildung der Rückstellungen für drohende Verpflichtungen aus anhängigen Gerichtsverfahren wird wie im Vorjahr eine Überprüfung und Überarbeitung empfohlen.

B 31 Es sei erneut auf die zurückgestellten Aufwendungen i. H. v. 959.461,90 EUR aufgrund des Bau-BeCon Prozesses hingewiesen. Es bleibt offen, welcher Anteil des zurückgestellten Betrages als Anschaffungs-/Herstellungskosten zu aktivieren ist. Zudem sind für mindestens 80 % des strittigen Betrages Leistungen erbracht und in Rechnung gestellt worden. Dieser anteilige Betrag ist als Verbindlichkeit zu erfassen.

In einem Fall wurde die Rückstellung über 60.302,51 EUR in Anspruch genommen und über 51.697,49 EUR ertragswirksam aufgelöst. Die Inanspruchnahme wurde über ein Aufwandskonto gebucht und dann auf ein Ertragskonto umgebucht. Näheres dazu unter Punkt 5.9.1 dieses Prüfberichtes.

Rückstellung für ausstehende Rechnungen

Im Rahmen der Prüfung wurde festgestellt, dass Beträge aufgrund strittiger Rechnungen nicht als Rückstellungen, sondern als Verbindlichkeiten zu erfassen und auszuweisen sind, da bereits Rechnungen vorliegen.

B 32 Sofern in den jeweiligen Beträgen jedoch nicht in Rechnung gestellte Lieferungen und Leistungen oder Schadenersatzforderungen enthalten sind, sind diese unter der Rückstellung für ausstehende Rechnungen bzw. der entsprechenden Bilanzposition zu verbuchen. Hierbei ist zu prüfen, ob es sich um Rückstellungen des Kernhaushaltes oder des jeweiligen Sondervermögens handelt.

Rückstellungen für sonstige finanzielle Verpflichtungen

B 33 Aus Sicht des RPAs ist zu prüfen, ob es sich bei den Rückstellungen für sonstige finanzielle Verpflichtungen um Rückstellungen des Kernhaushaltes oder des jeweiligen Sondervermögens handelt.

Rückstellungen für Fördermittelrückzahlungen

Bei den Rückstellungen für Fördermittelrückzahlungen wurde eine Rückstellung aufgelöst.

Leistungsorientierte Bezahlung

B 34 Bei der Bildung der Rückstellung für leistungsorientierte Bezahlung wird generell der Arbeitgeberanteil für die Sozialversicherung für die leistungsorientierte Bezahlung nicht berücksichtigt.

B 35 Die Rückstellungen für leistungsorientierte Bezahlung für die Mitarbeiter, die ab dem 01.01.2015 dem Eigenbetrieb „Hanse-Kinder“ zugeordnet wurden, waren nicht in den Rückstellungen für das

Hhj. 2014 enthalten. Die Bildung dieser Rückstellungen wurde im Hhj. 2015 über außerordentlichen Aufwand nachgeholt. Die Zahlung der leistungsorientierten Bezahlung für das Jahr 2014 ist nach Aussage des Amtes für Finanzen durch den Eigenbetrieb „Hanse-Kinder“ erfolgt. Die Rückstellung wurde über außerordentliche Erträge im Kernhaushalt aufgelöst und als negative sonstige Finanzaufwendungen an den Eigenbetrieb zahlungsunwirksam abgebildet. Es ist zu prüfen, ob bei der Auflösung der Rückstellung Auswirkungen auf die Finanzanlage entstanden sind.

Weitere Rückstellungen

Die Rückstellungen Rekultivierung und Nachsorge kommunale Deponien, Sonderrücklage Rettungsdienst, Ausgleichszahlung an den Landkreis und sonstige Aufwandsrückstellungen unterlagen keinen Veränderungen. Neue Entwicklungen, die eine Anpassung der Rückstellungsbeträge nach sich hätten ziehen können, sind nicht bekannt geworden.

P 4 Verbindlichkeiten

Die Bilanz weist Verbindlichkeiten per 31.12.2015 i. H. v. 61.447,7 TEUR aus. Den größten Anteil an diesem Betrag haben die Verbindlichkeiten aus Kreditaufnahmen für Investitionen und Investitionsförderungsmaßnahmen mit 51.348,8 TEUR (83,6 %). Festgestellt wird, dass es sich hier um den Rückzahlungsbetrag am 31.12.2015 handelt. Entsprechende Saldenbestätigungen lagen zur Prüfung vor.

Bezüglich der Angaben im Anhang zu Verbindlichkeiten aus Kreditaufnahmen für Investitionen und Investitionsförderungsmaßnahmen wird festgestellt, dass in 2015 Darlehen von insgesamt 10.501,8 TEUR aufgenommen wurden, der im Anhang genannte Betrag i. H. v. 10.504,8 TEUR ist nicht korrekt. Weitere Aussagen zu den Investitionskrediten werden unter Punkt 5.5 getroffen.

Des Weiteren bestanden per 31.12.2015 Verbindlichkeiten aus Kreditaufnahmen zur Sicherung der Zahlungsfähigkeit i. H. v. 3.481,9 TEUR. Dieser Betrag ist deckungsgleich mit der zur Prüfung vorgelegten Saldenbestätigung. Aus den Unterlagen der Stadtkasse über die Höhe der liquiden Mittel bzw. Kassenkredite ist ersichtlich, dass der von der Rechtsaufsichtsbehörde genehmigte Höchstbetrag nicht überschritten wurde. Angemerkt wird, dass ein Abgleich dieser Angaben mit den Salden auf den Kontoauszügen nicht erfolgte.

Außerdem beinhaltet die Bilanz Verbindlichkeiten aus erhaltenen Anzahlungen auf Bestellungen i. H. v. 1.132,0 TEUR. Entsprechend § 8a Abs. 2 S. 3 der Bilanzierungs- und Bewertungsrichtlinie der UHGW vom 19.12.2017 ist bei einem Grundstücksverkauf mit dem Zeitpunkt des Übergangs von Nutzen und Lasten auf den Käufer das entsprechende Grundstück nicht mehr in der Anlagenbuchhaltung der UHGW zu führen.

Im Hhj. 2014 sind unter der Position P 4.4 „erhaltene Anzahlungen auf Bestellungen“ Kaufpreisforderungen in Höhe von 206.660,50 EUR ausgewiesen worden für Grundstücke, deren Übergang von Nutzen und Lasten im Hhj. 2015 erfolgt und die demzufolge am 31.12.2014 noch in der Anlagenbuchhaltung erfasst wurden. Im Hhj. 2015 wurden die Grundstücke entsprechend in der Anlagenbuchhaltung in Abgang gestellt und die Anzahlungen aufgelöst. Außerdem wurde bei der Bilanzposition eine Anzahlung i. H. v. 1.132.000,00 € für ein Grundstück erfasst, dessen Übergang von Nutzen und Lasten zum 01.01.2016 erfolgt und damit erst im Hhj. 2016 in Abgang gestellt wird.

Des Weiteren resultieren Verbindlichkeiten i. H. v. 1.607,9 TEUR aus den treuhänderischen Forderungen nach dem Unterhaltsvorschussgesetz.

Der verbleibende Betrag i. H. v. 3.877,0 TEUR wurde im Rahmen des Jahresabschlusses nicht geprüft. Das RPA behält sich diese vor. Auf die Beanstandungen, Feststellungen und Hinweise der Prüfungen der vorangegangenen Jahresabschlüsse unter Punkt 7 wird verwiesen.

P 5.1 Grabnutzungsentgelte

Die in den Vorjahren bemängelte Berechnungsmethode der Nachbelegungen wurde angepasst. Die fehlerhaft berechneten Auflösungsbeträge der Grabnutzungsentgelte aus Vorjahren wurden korrigiert. Die Korrektur zur EÖB erfolgte ergebnisneutral gegen die Kapitalrücklage.

Eine Stichprobenprüfung für die Bildung und Auflösung der PRAP für Grabnutzungsentgelte wurde schwerpunktmäßig für die Fälle der Nachbelegung durchgeführt. Für Veränderungen der Nutzungsdauer wird der bestehende PRAP um den Betrag der Verlängerung erhöht und ab dem Jahr der Zuführung insgesamt über die neue Nutzungszeit aufgelöst.

Die Prüfung ergab keine Beanstandungen.

P 5.3 Sonstige PRAP

Die Globalabstimmung ergab, dass die sonstigen PRAP ausschließlich in der Finanzrechnung abgebildet wurden.

Per 31.12.2015 belaufen sich die sonstigen PRAP auf insgesamt 3.130,48 EUR.

- Gebühren lt. Grenzbetragsverordnung 210,00 EUR
- Gebühren Gewässerunterhaltung 2.920,48 EUR

F 1

Festgestellt wird, dass diese Beträge als Einzahlungen in der Finanzrechnung erfasst wurden, Forderungen und damit Erträge wurden nicht verbucht. Diese Verfahrensweise steht im Widerspruch zum § 6 GemKVO-Doppik.

Es bleibt zu prüfen, ob die Anspruchsvoraussetzungen zur Einbuchung einer Forderung bei den von der Stadtkasse ohne Kassenanordnung vereinnahmten Beträgen vorliegen. Sollte dies nicht der Fall sein, kann keine Zahlungsanordnung gefertigt werden, auf deren Grundlage die Kasse berechtigt ist, die Einzahlungen anzunehmen. Die auf dem Bankkonto eingegangenen Beträge wären daher als ungeklärte Zahlungseingänge bei den sonstigen Verbindlichkeiten auszuweisen.

B 36

Bezüglich der PRAPs für die Gewässerunterhaltung wird festgestellt, dass die Verbuchung in 2012 nicht korrekt war und die Korrektur dazu führt, dass die Auflösung des PRAP jährlich eine negative Einzahlung zur Folge hat.

5.4 Ergebnisrechnung

Haushaltsausgleich

Auf Grundlage von § 16 Abs. 2 Nr. 1 GemHVO-Doppik wird festgestellt, dass die Ergebnisrechnung 2015 nicht ausgeglichen ist.

- Jahresergebnis 2014 nach Verrechnung mit Ergebnisvortrag aus 2013 -899,6 TEUR
- Jahresergebnis 2015 721,3 TEUR

Der nach Verrechnung der beiden Jahresergebnisse verbleibende Fehlbetrag i. H. v. 178,3 TEUR ist in das Hhj. 2016 zu übernehmen.

Es wird darauf hingewiesen, dass nach § 17 Abs. 2 Pkt. 2 GemHVO-Doppik aufzuzeigen ist, wie innerhalb des Finanzplanungszeitraumes ein Ausgleich erreicht werden soll. Aussagen dazu enthält der Anhang nicht.

Jahresergebnis 2015

Im Rahmen der Haushaltsplanung erfolgte der Ausgleich des Ergebnishaushaltes 2015 durch eine Entnahme aus der Kapitalrücklage i. H. v. 4.594,9 TEUR. Die mit dem Jahresabschluss erstellte Ergebnisrechnung weist hingegen einen Überschuss vor Veränderung der Rücklagen i. H. v. 743,3 TEUR aus.

Aufgrund von Dienstherrwechsel bei den Beamten wurden entsprechend § 18 Abs. 1 GemHVO-Doppik Zuführungen bzw. Entnahmen aus der allgemeinen Rücklage getätigt. Der Überschuss verringert sich dadurch auf 721,3 TEUR.

Im Vergleich zum Haushaltsplan konnte im Rahmen der Haushaltsdurchführung das Ergebnis vor Veränderung der Rücklagen um 5.338,2 TEUR verbessert werden.

Auf der Grundlage der Ergebnisrechnung wird festgestellt, dass bei den lfd.

- Erträgen 7.697,6 TEUR weniger zu verzeichnen waren
- Aufwendungen 12.622,1 TEUR nicht in Anspruch genommen wurden

Des Weiteren wurden Zins- und sonstige Finanzerträge i. H. v. 568,3 TEUR über den Planansatz hinaus vereinnahmt. Dagegen stehen Mehraufwendungen bei den zu zahlenden Zins- und sonstigen Finanzaufwendungen i. H. v. 696,5 TEUR.

Außerordentliche Erträge und Aufwendungen wurden im Haushaltsplan 2015 nicht veranschlagt. Im Ergebnis wurden außerordentliche Erträge i. H. v. 884,4 TEUR und außerordentliche Aufwendungen i. H. v. 342,5 TEUR verbucht.

Bei der Beurteilung der aufgezeigten Planabweichungen ist zu beachten, dass der Haushaltsplan 2015 laufende Erträge und Aufwendungen für die Kitas beinhaltet. Eine Realisierung bzw. Inanspruchnahme ist aufgrund der Bildung des Eigenbetriebes „Hanse-Kinder“ zum 01.01.2015 in der Regel nicht erfolgt. Unter Berücksichtigung dieses Sachverhaltes resultiert die Verbesserung des laufenden Ergebnisses per 31.12.2015 im Vergleich zum Haushaltsplan insbesondere durch höhere laufende Erträge.

Haushaltsplan und Ergebnisrechnung ohne Produktgruppe 365 Tageseinrichtungen für Kinder

Angaben in TEUR

	Haushaltsplan	Ergebnisrechnung	Differenz
laufende Erträge	84.470,8	88.238,0	+3.767,2
laufende Aufwendungen	93.943,0	92.125,3	-1.817,7
lfd. Ergebnis	-9.472,2	-3.887,3	+5.584,9

Detaillierte Angaben zur Realisierung der geplanten Erträge und Aufwendungen sind dem Anhang zu entnehmen.

Auf der Grundlage der nachfolgenden Prüfungsfeststellungen weist das RPA darauf hin, dass das Jahresergebnis i. H. v. 721,3 EUR nicht korrekt ist. Bezüglich der angeführten Punkte wird kein Anspruch auf Vollständigkeit erhoben.

- Die laufenden Erträge sind aufgrund der nicht korrekten Aufteilung der Schlüsselzuweisungen um 190,4 TEUR zu hoch.
- Die Einzahlungen laut Richtlinie Elternentlastung sind in 2015 um 14,0 TEUR höher als die Forderungen. Unter der Voraussetzung, dass die Einzahlungen korrekt verbucht wurden, sind die Erträge zu gering.
- Es erfolgte eine Verbuchung von Einzahlungen ohne Beleg und Übernahme dieser Beträge als PRAP in das folgende Haushaltsjahr. Unter der Voraussetzung, dass es sich hierbei um Einzahlungen des Hhj. 2015 handelt und die Bedingungen zur Einbuchung einer Forderung erfüllt waren, sind die Erträge zu gering.
- Einige Vermögensgegenstände unter 410,00 EUR, die nicht selbständig nutzbar sind, wurden entgegen den Festlegungen in der Abschreibungstabelle im Hhj. 2015 vollständig abgeschrieben. Dadurch sind die Aufwendungen in der Ergebnisrechnung zu hoch.
- Die Aufwendungen aus Abschreibungen und Erträge aus der Auflösung von Sonderposten für die Bahnparallele können fehlerbehaftet sein.

Fortschreibung der Planansätze

Die Ergebnisrechnung weist eine Fortschreibung der Planansätze aus aufgrund

- von üpl./apl. Aufwendungen
- von zweckgebundenen Mehrerträgen und entsprechenden Mehraufwendungen
- der Inanspruchnahme der ein- oder gegenseitigen Deckungsfähigkeit.

Die Prüfung ergab, dass die aufgezeigte Planfortschreibung fehlerhaft und unvollständig ist, was nachfolgend erläutert wird. Diese Aufstellung ist nicht abschließend.

- In der Spalte „üpl./apl. Aufwendungen“ erfolgte eine Verminderung des Haushaltsansatzes, wenn Ansätze für ordentliche Auszahlungen zur Deckung von investiven Auszahlungen herangezogen wurden. Der Haushaltsplan beinhaltet auf der Grundlage von § 14 Abs. 4 GemHVO-Doppik entsprechende Haushaltsvermerke. Bei Inanspruchnahme dieser Deckungsfähigkeit vermindert sich der Ansatz für die korrespondierenden Aufwendungen. Aus Sicht des RPAs ist diese Verminderung aber nicht in der Planfortschreibung der Ergebnisrechnung auszuweisen, da in diesen Fällen die Aufwendungen nicht die Deckungsquelle sind.
- In zwei Fällen werden die Deckungsquellen für üpl./apl. Aufwendungen in der Spalte für die zweckgebundenen Mehrerträge und entsprechenden Mehraufwendungen ausgewiesen.
- Den zweckgebundenen Mehrerträgen i. H. v. 59,1 TEUR stehen entsprechende Mehraufwendungen i. H. v. -164,2 TEUR gegenüber. Aus Sicht des RPAs muss eine Fortschreibung aufgrund von zweckgebundenen Mehrerträgen eine Fortschreibung bei den entsprechenden Aufwendungen in gleicher Höhe zur Folge haben. Insoweit ist der negative Betrag bei den Aufwendungen nicht nachvollziehbar.

Die weitere Prüfung ergab, dass in dieser Spalte u. a. eine Reduzierung des Ansatzes aufgrund einer Mittelbereitstellung nach § 14 Abs. 4 GemHVO-Doppik ausgewiesen wird. Wie bereits festgestellt wurde, stehen diese Ansätze in der Ergebnisrechnung nicht mehr zur Verfügung, sie sind jedoch nicht Deckungsquelle.

- Bei der Planfortschreibung aus der Inanspruchnahme der ein- oder gegenseitigen Deckungsfähigkeit entsprechend § 14 GemHVO-Doppik werden Beträge bei den Erträgen aus privatrechtlichen Leistungsentgelten sowie den Kostenerstattungen und Umlagen ausgewiesen. Dieses ist nicht korrekt. Die Festlegungen im § 14 GemHVO-Doppik beziehen sich lediglich auf die Aufwendungen.

Die stichprobenmäßige Prüfung der Beträge bei den Aufwendungen ergab, dass die ausgewiesenen Beträge nicht aus der Bereitstellung von Haushaltsmitteln im Rahmen der ein- bzw. gegenseitigen Deckungsfähigkeit resultieren.

H 2

Des Weiteren wurde festgestellt, dass auf der Grundlage eines Hauptausschussbeschlusses zur Investitionsförderung für Sportvereine (HA-93/15) eine Erhöhung des Planansatzes bei den laufenden Aufwendungen und Auszahlungen vorgenommen wurde. Seitens des RPAs wird darauf hingewiesen, dass es sich laut Beschluss um eine außerplanmäßige Auszahlung handelt, die durch Minderauszahlungen bei der Kreisumlage gedeckt wird. Eine Angabe der entsprechenden Produkte, Sach- und Untersachkonten erfolgte nicht.

F 5

Es bleibt zu prüfen, ob die Bewilligungsbescheide die in § 37 Abs. 1 GemHVO-Doppik genannten Voraussetzungen beinhalten und damit die Zuschüsse als investive Auszahlungen zu verbuchen und als immaterieller Vermögensgegenstand auf der Aktiva auszuweisen sind. In diesem Fall ist eine andere Deckungsquelle aufzuzeigen.

B 37

Die Ergebnisrechnung weist bei den

- öffentlich-rechtlichen Leistungsentgelten (Parkgebühren der GPG)
- sonstigen laufenden Erträgen (Kameradschaftskasse)

eine Planfortschreibung aufgrund von zweckgebundenen Mehrerträgen aus.

Bezüglich der Parkgebühren der GPG beinhaltet der Haushaltsplan einen Zweckbindungsvermerk. Die Prüfung ergab, dass auf der Grundlage des Vermerkes Mehrerträge zur Deckung von Mehraufwendungen herangezogen wurden, die von dieser Zweckbindung ausgeschlossen waren.

Außerdem wird festgestellt, dass laut dem Haushaltsvermerk Mehrerträge aus den Parkgebühren der GPG u. a. zur Deckung von Aufwendungen beim SK 0490 0000 berechtigen. Es wird darauf hingewiesen, dass es sich bei diesem Konto um ein Bilanz- und nicht um ein Aufwandskonto handelt. Die Möglichkeit einer Zweckbindung von Erträgen auf der Grundlage von § 13 GemHVO-Doppik ist somit nicht gegeben.

B 38

Zur Führung der Kameradschaftskasse wurde in 2015 von der Bürgerschaft die Bildung eines neuen Produktes beschlossen (B229-09/15). Dieser Beschluss beinhaltet gleichzeitig die Festlegung, dass die Erträge bei den SK 4144 8000 und 4629 0000 zweckgebunden zur Deckung von Aufwendungen auf dem SK 5249 0000 sind. Die Prüfung ergab, dass die Planfortschreibung bei den Erträgen und entsprechenden Aufwendungen nicht in gleicher Höhe vorgenommen wurde.

Weitere Prüfungsfeststellungen zur Kameradschaftskasse werden beim Pkt. 5.9.7 Sonstiges Sondervermögen getroffen.

B 39

Bezüglich der Aufwendungen aufgrund der Abschreibungen wird darauf hingewiesen, dass die im Haushaltsplan zur Verfügung gestellten Mittel nicht ausreichend waren. Es wurden 861,3 TEUR über den Planansatz hinaus benötigt. Die Ergebnisrechnung weist mit Ausnahme eines Betrages von

B 40

6,7 TEUR keine weitere Planfortschreibung aus. Eine Rücksprache mit dem Amt für Finanzen ergab, dass eine Genehmigung dieser üpl. Aufwendungen nicht vorliegt.

B 6 Auf der Basis der Festlegungen im Haushaltsplan 2015 sowie im § 9 der Haushaltssatzung 2015 gilt in der Ergebnisrechnung der Grundsatz der gegenseitigen Deckungsfähigkeit innerhalb eines Teilergebnishaushaltes unter Beachtung, dass einige Aufwandsarten davon ausgeschlossen und aufgrund ihres engen sachlichen Zusammenhangs für gegenseitig deckungsfähig erklärt wurden.

Im Rahmen des Jahresabschlusses wurde herangezogen:

- die Inanspruchnahme der ein- oder gegenseitigen Deckungsfähigkeit für Aufwendungen innerhalb eines Teilergebnishaushaltes nicht geprüft
- die Planfortschreibung bei den Aufwendungen, die auf der Grundlage von § 14 Abs. 2 GemHVO-Doppik deckungsfähig sind, stichprobenweise geprüft. Als Beispiele wurden die
 - Personal- und Versorgungsaufwendungen (Kontengruppe 50 bis 51)
 - Abschreibungen (Kontengruppe 53)

Im Ergebnis wird festgestellt, dass bei diesen Aufwendungen die Inanspruchnahme der gegenseitigen Deckungsfähigkeit in der Ergebnisrechnung nicht dargestellt wird. Entsprechend § 14 Abs. 5 GemHVO-Doppik besteht auch keine Verpflichtung. Zu beachten ist jedoch, dass der Verzicht dazu führt, dass Planabweichungen ausgewiesen werden, die ggf. im Rahmen des Jahresabschlusses im Anhang zu erläutern sind.

H 3 Des Weiteren ist eine ordnungsgemäße und vollständige Planfortschreibung von Bedeutung, sofern Haushaltsermächtigungen in das folgende Haushaltsjahr übertragen werden sollen.

Abweichungen zum Haushaltsansatz und zum Haushaltsvorjahr

Gemäß § 44 Abs. 3 GemHVO-Doppik wurden den in der Ergebnisrechnung nachzuweisenden Ergebnissen die Ergebnisse der Rechnung des Haushaltsvorjahres und die Ansätze des Haushaltsjahres gegenübergestellt und erhebliche Unterschiede im Anhang angegeben sowie erläutert. Es wird darauf hingewiesen, dass das verbindliche Muster für die Erstellung der Ergebnisrechnung im Widerspruch zu den Festlegungen im § 44 Abs. 3 GemHVO-Doppik steht. Danach ist das Ergebnis nicht mit dem Ansatz des Haushaltsjahres, sondern mit der Gesamtermächtigung zu vergleichen. Mit der Änderung der GemHVO-Doppik vom 19.05.2016, die am 06.06.2016 in Kraft trat und somit nicht für den Jahresabschluss 2015 relevant ist, wurde die Diskrepanz zwischen den gesetzlichen Regelungen und dem vorgegebenen Muster behoben.

Bezüglich der Darstellung der Abweichungen zur Gesamtermächtigung und den Ergebnissen des Haushaltsvorjahres wird auf die fehlerhafte Fortschreibung der Planansätze verwiesen, die den Aussagegehalt der Erläuterungen zu den Abweichungen zwischen Gesamtermächtigung und Ergebnis des Haushaltsjahres beeinträchtigt.

Personal- und Versorgungsaufwendungen

Die Verringerung des Personalaufwands gegenüber dem Vorjahr um 8.436.267,17 EUR ist vorwiegend auf die Bildung des Eigenbetriebes „Hanse-Kinder“ zurückzuführen. Die Personalaufwendungen der Arbeitnehmer der Kindertagesstätten werden seit dem 01.01.2015 im Haushalt des Eigenbetriebes abgebildet. Es ist eine Veränderung von -7.239.323,19 EUR in den Untersachkonten der

Kindertagesstätten für die Entgelte der Arbeitnehmer ersichtlich. Die Personalaufwendungen im Teilhaushalt 10 (Jugend, Soziales, Familie und Wohngeld) sind um -8.978.655,13 EUR zum Vorjahr zurückgegangen.

Der gegenüber der Gesamtermächtigung geringere Personalaufwand i. H. v. -9.695.478,03 EUR ist außerdem in vorzeitigen Renteneintritten und Verzögerungen bei der Nachbesetzung von Stellen bzw. unbesetzt gebliebenen Stellen sowie in personalwirtschaftlichen Maßnahmen, wie z. B. individuelle Arbeitszeitabsenkung, begründet.

Der mit der Haushaltssatzung 2015/2016 beschlossene Stellenplan (Stand 08.12.2014) weist 567,56 Stellen (Vollzeitbeschäftigteneinheiten-VbE) aus. Im Vergleich zum Vorjahr ist eine Nettostellenreduzierung von 194,61 VbE zu verzeichnen. Der Bruttozugang von 4,43 VbE wird durch eine Stellenreduzierung von 199,04 VbE im Zuge der Fortführung des Stellenabbaukonzeptes reduziert. Darin enthalten sind 192,63 VbE, die in den Eigenbetrieb „Hanse-Kinder“ übergeleitet worden sind.

Zum 31.12.2015 sind im Personalbestand der UHGW 68 Beamte, 529 tariflich Beschäftigte und 25 Beamtenanwärter und Auszubildende zu verzeichnen.

Versorgungsaufwendungen sind zum Vorjahr um 142.861,47 EUR gesunken. Die gegenüber der Gesamtermächtigung höheren Versorgungsaufwendungen i. H. v. 121.977,78 EUR sind im Wesentlichen darin begründet, dass die Zuführung zu Pensionsrückstellungen in Höhe von 500,5 TEUR in der Planung nicht berücksichtigt wurde.

5.5 Finanzrechnung

Haushaltsausgleich

Festlegungen zum Ausgleich der Finanzrechnung wurden im § 16 Abs. 2 Nr. 2 GemHVO-Doppik getroffen. Ersichtlich ist der Haushaltsausgleich aus dem Muster 5a. Im Ergebnis der Prüfung wird festgestellt, dass ein Ausgleich der Finanzrechnung erreicht wurde. Das Jahresergebnis beläuft sich rechnerisch auf 190,4 TEUR.

Zu beachten ist, dass das im Rahmen des Jahresabschlusses 2014 erstellte Muster 5a fehlerbehaftet war. Eine Korrektur ist in 2015 nicht erfolgt. Inwieweit weitere Korrekturen in 2015 notwendig waren, bleibt zu prüfen. Insoweit kann zum Haushaltsausgleich in der Finanzrechnung keine abschließende Aussage getroffen werden.

Weitere Anmerkungen sind in den Prüfungsfeststellungen zum Muster 5a dargestellt.

Jahresergebnis 2015

Zur Finanzierung der geplanten ordentlichen Auszahlungen und der Auszahlungen aus Investitionstätigkeit waren die finanziellen Mittel der UHGW nicht ausreichend. Der Finanzmittelfehlbetrag belief sich auf 16.919,2 TEUR. Die Deckung erfolgte insbesondere durch Kreditaufnahmen.

Die Finanzrechnung weist per 31.12.2015 einen Finanzmittelüberschuss i. H. v. 2.262,0 TEUR aus. Im Vergleich zum Haushaltsplan ist dies eine Verbesserung um 19.181,2 TEUR.

Bei der Beurteilung des Ergebnisses zu beachten, dass der Haushaltsplan 2015 Ein- und Auszahlungen für die Kitas beinhaltet, die aufgrund der Bildung des Eigenbetriebes in der Regel nicht realisiert wurden.

Das positive Ergebnis resultiert u. a. daraus, dass

- die geplanten außerordentlichen Auszahlungen i. H. v. 1.500,0 TEUR nicht getätigt wurden
- im Vergleich zum Haushaltsplan
 - höhere investive Einzahlungen 3.902,2 TEUR
 - geringere investive Auszahlungen 6.749,6 TEURzu verzeichnen waren.

Detaillierte Angaben zur Realisierung der geplanten Ein- und Auszahlungen sind dem Anhang zu entnehmen.

Das RPA weist darauf hin, dass der mit dem Jahresabschluss ermittelte Finanzmittelüberschuss i. H. v. 2.262,0 TEUR aufgrund der Verbuchung von Einzahlungen ohne Beleg und Übernahme dieser Beträge als PRAP fehlerbehaftet sein kann.

Die Einzahlungen lt. Richtlinie Elternentlastung sind in 2015 um 14,0 TEUR höher als die Forderungen. Sollten die Einzahlungen nicht berechtigt sein, wäre der Finanzmittelüberschuss zu hoch.

Des Weiteren sind aufgrund der nicht korrekten Berechnung des investiven Anteils an der Schlüsselzuweisung die laufenden Einzahlungen um 190,4 TEUR zu hoch und die investiven Einzahlungen um diesen Betrag zu gering. Die Höhe des Finanzmittelüberschusses ändert sich dadurch nicht.

Fortschreibung der Planansätze

Die Finanzrechnung weist eine Fortschreibung der Planansätze aus aufgrund

- von üpl./apl. Aufwendungen
- von zweckgebundenen Mehrerträgen und entsprechenden Mehraufwendungen
- der Inanspruchnahme der ein- oder gegenseitigen Deckungsfähigkeit.

Die Prüfung ergab, dass die aufgezeigte Planfortschreibung fehlerhaft und unvollständig ist.

Planfortschreibung bei den ordentlichen Ein- und Auszahlungen

Die in der Ergebnisrechnung aufgezeigten Prüfungsergebnisse gelten analog für die nicht investiven Ein- und Auszahlungen in der Finanzrechnung mit Ausnahme der Feststellung

- zur Kürzung des Haushaltsansatzes, wenn Ansätze für laufende Auszahlungen zur Deckung von Investitionen zur Verfügung gestellt werden
- zu den Abschreibungen

Planfortschreibung bei den investiven Ein- und Auszahlungen

Seitens des RPAs wird festgestellt:

- Zur Deckung der üpl./apl. Auszahlungen wurden in vielen Fällen die Ansätze für ordentliche Auszahlungen herangezogen. Aufgrund der Vermerke im Haushaltsplan handelt es sich nicht um üpl./apl. Auszahlungen, sondern um eine Inanspruchnahme der einseitigen Deckungsfähigkeit auf der Grundlage von § 14 Abs. 4 GemHVO-Doppik.
- Die üpl. Auszahlungen bei der Maßnahme „Revitalisierung Herrenhufen“ wurden durch Minderauszahlungen innerhalb des Teilhaushaltes gedeckt. Der Haushaltsplan beinhaltet einen entsprechenden Vermerk. Es handelt sich damit um eine Inanspruchnahme der gegenseitigen Deckungsfähigkeit entsprechend § 14 Abs. 3 GemHVO-Doppik.

- Die Finanzierung von üpl./apl. Auszahlungen erfolgte u. a. durch lfd. Einzahlungen. Diese Verfahrensweise steht im Widerspruch zu den Festlegungen der GemHVO-Doppik. Außerdem wurden in einem Fall die investiven Auszahlungen umgebucht ohne gleichzeitige Änderung der Planfortschreibung.
- Für eine apl. Rückzahlung von Zuwendungen an das Land wurden u. a. durchlaufende Gelder als Deckungsquelle angegeben.

Bezüglich der Zweckbindung von investiven Einzahlungen wird festgestellt, dass sich die Festlegungen im § 13 in den Abs. 1 bis 3 GemHVO-Doppik auf Erträge beziehen. Dem § 13 Abs. 4 GemHVO-Doppik zufolge gelten diese Regelungen analog für Einzahlungen und daraus zu leistende Auszahlungen.

Die mit dem Haushaltsplan beschlossenen Zweckbindungsvermerke beziehen sich ausschließlich auf Erträge und die entsprechenden Einzahlungen. Eine Ausnahme bilden die Spenden. Diese können auch als investive Einzahlung verbucht werden.

Die Finanzrechnung weist keine zweckgebundenen investiven Mehreinzahlungen aus, die zur Deckung von entsprechenden investiven Mehrauszahlungen zur Verfügung gestellt wurden. Insoweit ist die Ausweisung von Beträgen in dieser Spalte bei den investiven Auszahlungen nicht nachvollziehbar. Die weitere Prüfung ergab, dass hier die

- Mittelbereitstellung für eine apl. Auszahlung ausgewiesen wird
Sowohl die Minderung als auch die Erhöhung des Planansatzes betrifft Sachkonten innerhalb eines Teilhaushaltes. Aufgrund des Haushaltsvermerkes wäre eine Ausweisung der Beträge in der Spalte „Inanspruchnahme der gegenseitigen Deckungsfähigkeit“ vorzunehmen gewesen.
- Erhöhung von Haushaltsansätzen dargestellt wird, die zur Deckung investiver Einzahlungen herangezogen wurden
Infolge der fehlenden Zweckbindungsvermerke handelt es sich damit um üpl./apl. Auszahlungen. Eine Ausnahme bilden lediglich die investiven Ein- und Auszahlungen für Spenden.

Die Finanzrechnung weist eine Planfortschreibung bei den investiven Auszahlungen aus der Inanspruchnahme der ein- oder gegenseitigen Deckungsfähigkeit aus. Die Richtigkeit der Angaben wurde anhand von 2 Stichproben geprüft. Im Ergebnis wird festgestellt, dass die zur Verfügung gestellten Beträge aus der Inanspruchnahme der gegenseitigen Deckungsfähigkeit resultieren. In einem Fall erfolgte jedoch die Umbuchung der Auszahlung auf ein Sachkonto, auf dem keine Haushaltsmittel zur Verfügung standen. Eine Korrektur der Planfortschreibung wurde nicht vorgenommen.

B 41

Abweichungen zum Haushaltsansatz und zum Haushaltsvorjahr

Gemäß § 45 Abs. 3 GemHVO-Doppik wurden den in der Finanzrechnung nachzuweisenden Ergebnissen die Ergebnisse der Rechnung des Haushaltsvorjahres und die Ansätze des Haushaltsjahres gegenübergestellt und erhebliche Unterschiede im Anhang angegeben sowie erläutert. Es wird darauf hingewiesen, dass das verbindliche Muster für die Erstellung der Finanzrechnung im Widerspruch zu den Festlegungen im § 45 Abs. 3 GemHVO-Doppik steht. Danach ist das Ergebnis nicht mit dem Ansatz des Haushaltsjahres, sondern mit der Gesamtermächtigung zu vergleichen. Mit der Änderung der GemHVO-Doppik vom 19.05.2016, die am 06.06.2016 in Kraft trat und somit nicht für den Jahresabschluss 2015 relevant ist, wurde die Diskrepanz zwischen den gesetzlichen Regelungen und dem vorgegebenen Muster behoben.

Bezüglich der Darstellung der Abweichungen zur Gesamtermächtigung und den Ergebnissen des Haushaltsvorjahres wird auf die fehlerhafte Fortschreibung der Planansätze verwiesen, die den Aussagegehalt der Erläuterungen zu den Abweichungen zwischen Gesamtermächtigung und Ergebnis des Haushaltsjahres beeinträchtigt.

Personal- und Versorgungsauszahlungen

Die Personalauszahlungen betragen insgesamt 27.791.561,65 EUR. Die Gesamtermächtigung betrug 37.883.541,20 EUR, davon wurden 10.091.979,55 EUR nicht in Anspruch genommen.

Die Versorgungsauszahlungen in Höhe von 1.401.502,78 EUR sind um 16.397,22 EUR geringer als der Plan von 1.417.900,00 EUR. Der Planansatz entspricht der Gesamtermächtigung. Im Wesentlichen erklären sich die Unterschreitungen der Planansätze mit den Ausführungen zu den Personal- und Versorgungsaufwendungen.

Zahlung der Januargehälter Beamte

Die UHGW zahlte im Dezember 2015 die Januargehälter 2016 der Beamten aus und bildet daher zum 31.12.2015 Gehälter für Beamte i. H. v. 215.961,02 EUR als aktiven Rechnungsabgrenzungsposten (ARAP). Dieser entspricht dem im Januar 2016 zu erfassenden Lohnaufwand.

F 6 Auf Kontenebene der Finanzrechnung spiegelt sich diese Auszahlung jedoch nicht wider. In dieser wird zum Jahresende nur eine Auszahlung ARAP Lohn Beamte i. H. v. 28.300,71 EUR ausgewiesen. Dieser Betrag entspricht der Differenz zwischen der Auszahlung für Löhne der Beamten für Januar 2016 i. H. v. 215.961,02 EUR und der bereits im Jahr 2014 gezahlten Löhne i. H. v. 187.660,31 EUR für Januar 2015. Damit ist der Ausweis auf Kontenebene nicht korrekt. Der Lohnaufwand im Januar des Folgejahres wird zutreffend erfasst. Mit der Buchung des Lohnaufwands findet auch eine Buchung auf dem Konto Auszahlungen für Dienstbezüge statt. Um die Auszahlung nicht doppelt zu erfassen, im Jahr der Auszahlung und im Jahr des auftretenden Aufwands, findet eine Korrektur über die Auszahlungen ARAP statt.

H 4 Gesamt betrachtet sind die Auszahlungen für die Löhne der Beamten in der Finanzrechnung damit korrekt erfasst, jedoch ist der Ausweis der Auszahlungsströme auf Kontenebene nicht korrekt.

Ein- und Auszahlungen aus Investitionstätigkeit

Im Haushaltsplan 2015 wurden Einzahlungen aus Investitionstätigkeit i. H. v. 7.435,9 TEUR veranschlagt. Dieser Betrag ist identisch mit der Gesamtermächtigung, da keine Planfortschreibung stattfand. Das Ergebnis beläuft sich auf 11.338,1 TEUR. Damit wurden 3.902,2 TEUR über den Planansatz hinaus realisiert.

Angaben in EUR

Einzahlungen aus	Gesamtermächti- gung	Ergebnis	Differenz
Investitionszuwendungen	5.698.700,00	7.821.339,32	2.122.639,32
Beiträgen u.ä. Entgelten	301.500,00	91.242,64	- 210.257,36
immateriellen Vermögensgegenständen	0,00	153.910,41	153.910,41
Sachanlagen	1.410.700,00	2.309.126,80	898.426,80
Finanzanlagen	0,00	465,00	465,00
sonstigen Ausleihungen und Kreditgewährungen	25.000,00	66.438,08	41.438,08
Vorräten	0,00	895.590,62	895.590,62
Summe	7.435.900,00	11.338.112,87	3.902.212,87

Die Mehreinzahlungen bei den Investitionszuwendungen resultieren insbesondere aus der Realisierung von Forderungen aus den Vorjahren

- Zuwendung von der Deutschen Bahn für die Bahnparallele 469,9 TEUR
- Zuwendung vom Land für die Revitalisierung Herrenhufen 1.139,8 TEUR

sowie einer nicht geplanten Einzahlung für den Museumshafen 811,9 TEUR

Eine Ursache für die Planabweichungen bei den Einzahlungen aus Sachanlagen ist die nicht geplante Einzahlung vom Abwasserwerk für die Maßnahme „Revitalisierung Herrenhufen“ i. H. v. 500,0 TEUR. Des Weiteren waren Minder- oder Mehreinzahlungen aus dem Verkauf von Grundstücken zu verzeichnen. Bei den Einzahlungen aus Vorräten wurden die Erlöse aus dem Verkauf von Grundstücken verbucht. Inwieweit eine Planung bei den Einzahlungen aus Sachanlagen erfolgte, bleibt zu prüfen.

Die Auszahlungen aus Investitionstätigkeit beliefen sich im Haushaltsplan 2015 auf insgesamt 22.501,8 TEUR. Aus der Finanzrechnung ist ersichtlich, dass im HhJ. 2015 bei den Auszahlungen aus Investitionstätigkeit Planfortschreibungen vorgenommen wurden. Des Weiteren erfolgte eine Übertragung von Haushaltsermächtigungen aus Vorjahren. Die Gesamtermächtigung für Auszahlungen aus Investitionstätigkeit belief sich auf 36.636.510,04 EUR; realisiert wurden 15.752.188,38 TEUR.

Angaben in EUR

Auszahlungen für	Gesamtermächti- gung	Ergebnis	Differenz
Immaterielle Vermögensgegenstände	12.151.784,09	7.287.215,68	- 4.864.568,41
Sachanlagen	23.681.310,95	7.768.636,72	- 15.912.674,23
Finanzanlagen	226.500,00	25.000,00	- 201.500,00
Sonstige Ausleihen und Kreditgewährungen	460.200,00	0,00	- 460.200,00
Vorräte	0,00	508.035,34	508.035,34
Sonstige Investitionsauszahlungen	116.715,00	163.300,64	46.585,64
Summe	36.636.510,04	15.752.188,38	-20.884.321,66

Im Rahmen der Analyse sind die Ausführungen des RPAs zur fehlerbehafteten Planfortschreibung unter Punkt 5.5 sowie zur Übertragung von Haushaltsermächtigungen ins Haushaltsfolgejahr unter Punkt 5.8.5 zu berücksichtigen.

Wesentlich für die Abweichungen zwischen geplanten und realisierten Auszahlungen ist die Verschiebung von Investitionen, die ursprünglich für das Hhj. 2015 geplant wurden, jedoch in diesem Jahr noch nicht begonnen wurden. Hierzu zählen bspw. die Baumaßnahmen Z4LP, Integrierte Gesamtschule Erwin-Fischer, Ausbau Heinrich-Heine-Straße, Revitalisierung Herrenhufen sowie Aus- und Neubau der Straße am Eisenpark. Auch bei den Tiefbaumaßnahmen zur Bahnparallele wurden geringere Auszahlungen ausgewiesen als geplant. Weitere Planabweichungen ergaben sich bei den Auszahlungen aus Zuwendungen aus dem SSV, insbesondere bei dem SSV 161 – Innenstadt/Fleischervorstadt.

Ein- und Auszahlungen aus Krediten für Investitionen und Investitionsförderungsmaßnahmen

Die Finanzrechnung weist Einzahlungen aus Krediten für Investitionen und Investitionsförderungsmaßnahmen i. H. v. 10.501,8 TEUR aus. Die Kreditaufnahme wurde getätigt zur Finanzierung von investiven Maßnahmen, Umschuldungen wurden im Hhj. 2015 nicht vorgenommen. Die Auszahlungen zur Tilgung von Krediten betragen 1.562,5 TEUR. Grundlage für die Kreditaufnahmen waren die mit Erlass des Ministeriums für Inneres und Sport erteilten Kreditermächtigungen für die Hhj. 2013 und 2014. Der Oberbürgermeister wurde von der Bürgerschaft ermächtigt, Investitionskredite aufzunehmen.

Die Kreditermächtigungen der Rechtsaufsichtsbehörde waren zum Zeitpunkt der Aufnahme noch nicht erloschen. Es wurde jedoch in der im Rahmen der Jahresabschlüsse 2013 und 2014 erstellten Übersicht über die über das Ende des Haushaltsjahres hinaus geltenden Haushaltsermächtigungen nicht erklärt, dass die Ansätze der jeweiligen Haushaltsjahre für die Aufnahme von Investitionskrediten fortgelten sollen. In der Übersicht zum Hhj. 2015 ist dies erfolgt.

Auszahlungen zur Tilgung von Krediten für Investitionen und Investitionsförderungsmaßnahmen wurden im Haushaltsplan 2015 i. H. v. 3.416,6 TEUR veranschlagt. Die im Rahmen der Haushaltsdurchführung getätigten Auszahlungen belaufen sich per 31.12.2015 auf 1.562,5 TEUR. Die Differenz i. H. v. 1.854,1 TEUR resultiert aus einer

- geplanten, aber nicht realisierten Umschuldung
- von Seiten des Landesförderinstitutes versehentlichen Einziehung der am 01.01.2015 fälligen Tilgungsraten für die Kredite aus dem Kommunalen Aufbaufonds M-V am 30.12.2014. Dieser Sachverhalt hatte für 2014 Mehr- und für 2015 entsprechende Minderauszahlungen zur Folge.

Zusammensetzung und Entwicklung des Saldos der liquiden Mittel und der Kredite zur Sicherung der Zahlungsfähigkeit im Haushaltsjahr (Muster 5a)

Festgestellt wird, dass die Beträge in dem Muster 5a, die auf der Finanzrechnung 2015 basieren, nicht zu beanstanden sind.

Die Prüfung ergab jedoch, dass die Aufteilung des Saldos der liquiden Mittel und der Kredite zur Sicherung der Zahlungsfähigkeit per 31.12.2014 nicht identisch ist mit den Angaben im Muster 5a des Jahresabschlusses 2014. Der Betrag für die laufenden Ein- und Auszahlungen und der für die Ein- und Auszahlungen aus Investitionstätigkeit differiert jeweils um 355.529,00 EUR. Infolge dessen ist auch die Aufschlüsselung dieses Saldos per 31.12.2015 rechnerisch nicht korrekt.

Unter Berücksichtigung dieses Sachverhaltes gliedert sich der Saldo per 31.12.2015 i. H. v. -3.051.289 EUR wie folgt auf:

➤ lfd. Ein- und Auszahlungen	190.422 EUR
➤ Ein- und Auszahlungen aus Investitionstätigkeit	-3.969.237 EUR
➤ durchlaufende Gelder und ungeklärte Zahlungsvorgänge	727.526 EUR

Im Bericht über die Prüfung des Jahresabschlusses 2014 wurde darauf hingewiesen, dass die Unterteilung des Saldos der liquiden Mittel und der Kredite zur Sicherung der Zahlungsfähigkeit per 31.12.2011 und die im Rahmen des Jahresabschlusses 2014 vorgenommenen Korrekturen zu prüfen und ggf. zu korrigieren sind.

Auf der Grundlage des Musters 5a wird festgestellt, dass eine Berichtigung des Vortrages per 31.12.2015 nicht erfolgte. Diese Problematik sowie die Notwendigkeit einer Korrektur aufgrund der Haushaltsdurchführung in 2015 bleibt zu prüfen. Insoweit kann zur Richtigkeit der Unterteilung des Saldos per 31.12.2015 keine abschließende Aussage getroffen werden.

B 42

5.6 Teilrechnungen

Die Teilergebnis- und Teilfinanzrechnungen wurden als Bestandteil des Jahresabschlusses in die Prüfung einbezogen.

Die durchgeführten Plausibilitätsprüfungen ergaben, dass die Summe aller Teilergebnisrechnungen bzw. aller Teilfinanzrechnungen mit den Werten der Ergebnis- bzw. der Finanzrechnung übereinstimmen. Erhebliche Differenzen aus der Gegenüberstellung der Teilergebnis- bzw. Teilfinanzrechnung mit den vergleichbaren Ergebnissen des Haushaltsvorjahres bzw. den entsprechenden Plansätzen wurden im Anhang erläutert. Es wird darauf hingewiesen, dass die Prüfungsfeststellungen zu den Planfortschreibungen in der Ergebnis- und Finanzrechnung analog für die Teilrechnungen gelten.

Im Hhj. 2015 wurden interne Leistungsbeziehungen im Umfang von 5.938,6 TEUR zwischen einzelnen Produkten veranschlagt und verrechnet. Die sich aus den internen Leistungsverrechnungen ergebenden Erträge und Aufwendungen waren deckungsgleich. Bei der Prüfung der Teilergebnisrechnungen wurde festgestellt, dass in den Teilhaushalten 7 und 11 die Zeile 32 (Jahresüberschuss/Jahresfehlbetrag) fehlerhaft dargestellt wurde. Die dort ausgewiesenen Ergebnisse konnten nicht anhand der laut Muster vorgegebenen Rechenvorschrift nachvollzogen werden.

B 43

Gemäß § 46 Abs. 4 GemHVO-Doppik sind die Teilergebnisrechnungen weiterhin um einen Soll-Ist-Vergleich zu Leistungsmengen und Kennzahlen für die ausgewiesenen wesentlichen Produkte zu ergänzen sowie erhebliche Unterschiede im Anhang anzugeben und zu erläutern. Nach § 4 Abs. 7 GemHVO-Doppik sind für die wesentlichen Produkte Ziele und Leistungen zu beschreiben sowie Leistungsmengen und Kennzahlen zu Zielvorgaben anzugeben. Die Sichtung des Haushaltsplanes ergab, dass für einige wesentliche Produkte Ziele und Kennzahlen bzw. nur Ziele definiert wurden. Angaben zur Realisierung der Zielvorgaben sind im Anhang nicht enthalten.

5.7 Anhang

Am 02.07.2018 wurden von der Bürgerschaft der UHGW für die Jahresabschlüsse 2014 bis 2016 u. a. Erheblichkeitskriterien beschlossen, die bestimmen, ab welcher Höhe für Abweichungen bei der Ergebnisrechnung, Finanzrechnung, Teilergebnisrechnung, Teilfinanzrechnung und den Bilanzpositionen Erläuterungen vorzunehmen sind (B731-28/18). Diese Wertgrenze wurde auf 500.000 EUR

festgesetzt. Der Beschluss beinhaltet außerdem die Festlegung, dass Korrekturen gegen die Kapitalrücklage ab 25.000 EUR im Einzelfall erfolgen. In dem Beschluss B635-23/17 beschloss die Bürgerschaft am 06.11.2017, dass die Bilanzposition sonstige Rückstellungen nur zu erläutern ist, wenn Positionen nicht eindeutig ausgewiesen sind.

Hinsichtlich der lt. § 48 Abs. 2 Ziffer 24 GemHVO-Doppik aufzulistenden sonstigen wesentlichen Verträge wird angemerkt, dass der Begriff „wesentlich“ im Anhang definiert wurde. Danach sind Verträge wesentlich, die eine Vertragslaufzeit von über einem Jahr haben und ein jährliches Finanzvolumen von mindestens 50 TEUR aufweisen. Es bleibt zu prüfen, auf welcher Grundlage diese Regelung basiert.

In diesem Zusammenhang wird empfohlen,

- Erheblichkeitsgrenzen hinsichtlich der Erläuterungspflicht der Unterschiede zwischen den in den Teilergebnishaushalten ausgewiesenen Leistungsmengen und Kennzahlen und den entsprechenden Ist-Zahlen in den Teilergebnisrechnungen,
- Kriterien, aus denen hervorgeht, welche Verträge im Anhang anzugeben und zu erläutern sind,

festzulegen und darüber beschließen zu lassen.

Die Angaben im Anhang zu Veränderungen von Bilanzpositionen gegenüber denen des Haushaltsvorjahres sowie die Gegenüberstellung der Ergebnisse der Ergebnis- und Finanzrechnung zu den Vorjahreswerten bzw. den Gesamtermächtigungen waren zum Teil unvollständig und unzureichend. Zum Teil erschließen die Erläuterungen ohne eine tiefere Kenntnis der Geschäftsvorfälle die Veränderungen des Geschäftsjahres nicht ausreichend. Somit kann der Anhang seiner eigentlichen Funktion – die Erhöhung des Informationsgehalts der Rechnungskomponenten des Jahresabschlusses – nicht vollumfänglich gerecht werden.

B 44 Bei der Erstellung des Anhangs sind die Anforderungen gem. § 48 GemHVO-Doppik unter Berücksichtigung der Beschlüsse der Bürgerschaft zu Erheblichkeitsgrenzen zu berücksichtigen.

5.8 Anlagen zum Jahresabschluss

5.8.1 Rechenschaftsbericht

H 5 Der Rechenschaftsbericht wurde dem Jahresabschluss 2015 der UHGW als Anlage beigefügt. Hierin wurde der Verlauf der Haushaltswirtschaft und die Vermögens-, Finanz- und Ertragslage der UHGW so dargestellt, dass ein den tatsächlichen Verhältnissen entsprechendes Bild vermittelt wird. Im Rahmen der Prüfung wurde jedoch festgestellt, dass die Angaben im Rechenschaftsbericht nicht den Anforderungen gem. § 49 GemHVO-Doppik vollumfänglich gerecht wurden. So sind in die Analyse die produktorientierten Ziele und Kennzahlen, soweit sie bedeutsam sind für das Bild der Vermögens-, Finanz- und Ertragslage der UHGW, einzubeziehen und unter Bezugnahme auf die im Jahresabschluss enthaltenen Ergebnisse zu erläutern. Ziele und Kennzahlen wurden mit Ausnahme der Angabe des Verschuldungsgrades und der Eigenkapitalquote nicht betrachtet. Auch die gem. § 49 Abs. 3 GemHVO-Doppik geforderten Angaben zu Vorgängen von besonderer Bedeutung, die nach dem Schluss des Haushaltsjahres eingetreten sind sowie Chancen und Risiken für die künftige Entwicklung der UHGW einschließlich der zu Grunde liegenden Annahmen waren im Rechenschaftsbericht nicht enthalten.

5.8.2 Anlagenübersicht

Die Anlagenübersicht wurde stichprobenartig geprüft und mit den Angaben in der Bilanz und der Ergebnisrechnung verglichen. Dabei wurde eine Differenz bei den Salden der „Restbuchwerte am Ende des Haushaltsjahres“ zwischen der Anlagenübersicht und der Bilanz festgestellt. So wird der Restbuchwert am Ende des Haushaltsjahres auf der Bilanzposition P 2.1.1 „Sonderposten aus Zuwendungen“ in der Anlagenübersicht mit 97.651.566,39 EUR ausgewiesen, beträgt in der Bilanz jedoch 97.631.473,99 EUR. Die Differenz beträgt 20.092,40 EUR. Die Problematik wurde durch das Fachamt bereits zur Klärung an den Systembetreuer weitergeleitet.

Weiterhin wurde festgestellt, dass die in der Anlagenübersicht ausgewiesenen „Abschreibungen im Haushaltsjahr“ nicht mit der Ergebnisrechnung übereinstimmen.

Das Fachamt begründete die Differenzen mit der Übertragung von Vermögensgegenständen und Sonderposten an den Eigenbetrieb „Hanse-Kinder“. Für die übertragenen Vermögensgegenstände und Sonderposten wurden im Januar 2015 in der Anlagenbuchhaltung noch Abschreibungen gebucht und an die Hauptbuchhaltung übergeben. Der Fehler wurde erkannt und die Beträge in der Ergebnisrechnung korrigiert. Eine Korrektur der Anlagenbuchhaltung durch das Fachamt ist aufgrund von Problemen bei der technischen Umsetzbarkeit bisher nicht erfolgt. Eine detaillierte Prüfung der Korrekturen behält sich das RPA vor.

B 45

Eine Abfrage des Anlagenspiegels nach Bilanzpositionen im Programm E+S (Anlagenbuchhaltung) war für 2015 nicht möglich. Die bereits im Prüfbericht des Jahresabschlusses 2014 beanstandete fehlerhafte Abfrage wurde zwar mit einem Release des Anlagenprogramms von seiten des Softwarebetreuers geheilt, eine dazu außerdem erforderliche Stammdatenpflege hat aber erst verspätet stattgefunden, so dass die Problematik voraussichtlich im Jahresabschluss 2016 behoben ist.

Die ausgewiesenen außerplanmäßigen Abschreibungen für die Sachanlagen ergeben sich im Wesentlichen aus der Gewährung von Dienstbarkeiten und wurden ordnungsgemäß ausgewiesen. Der außerplanmäßige Abschreibungsbetrag i. H. v. 92.782,30 EUR in der Bilanzposition A 1.2.2 „unbebaute Grundstücke ...“ ergibt sich insb. aus der Zuordnung von einigen Grundstücken an die Gemeinde Sundhagen in 2015.

5.8.3 Forderungsübersicht

Eine Prüfung der Forderungsübersicht erfolgte lediglich im Rahmen der Globalabstimmung.

Im Ergebnis wird festgestellt, dass die Veränderung der Wertberichtigungen auf Forderungen in der Forderungsübersicht mit der Veränderung der Wertberichtigungen auf Forderungen in der Ergebnisrechnung nicht übereinstimmt. Die Prüfung ergab eine Differenz i. H. v. 2.388,65 EUR. Sie resultiert daraus, dass die unbefristeten Niederschlagungen beim Unterkonto 56551* Einzelwertberichtigungen verbucht wurden. Um bei dieser Abstimmung zukünftig Differenzen zu vermeiden, sollten aus Sicht des RPAs die unbefristeten Niederschlagungen beim Unterkonto 56553 (Abgang von Forderungen) nachgewiesen werden.

H 6

Des Weiteren ergab die Prüfung, dass eine unbefristete Niederschlagung nicht bei dem korrekten Aufwandskonto nachgewiesen wurde. Aussagen zur Höhe der Wertberichtigungen bei den jeweiligen Forderungsarten, die auf der Grundlage der Ergebnisrechnung getroffen werden, können somit fehlerbehaftet sein. Auswirkungen auf die Beträge in der Forderungsübersicht hat die unkorrekte Zuordnung aus Sicht des RPAs nicht.

F 7

5.8.4 Verbindlichkeitenübersicht

Eine Prüfung der Verbindlichkeitenübersicht erfolgte lediglich im Rahmen der Globalabstimmung. Diese ergab keine Beanstandungen.

5.8.5 Übersicht über die über das Ende des Haushaltsjahres hinaus geltenden Haushaltsermächtigungen

Die Darstellung der über das Ende des Haushaltsjahres hinaus geltenden Haushaltsermächtigungen erfolgte in der Anlage F.

Abstimmung mit der Ergebnis- und Finanzrechnung sowie den Teilergebnis- und Teilfinanzrechnungen

B 46 Entsprechend dem für verbindlich erklärten Muster sind die Ergebnisse des Haushaltsjahres den Haushaltsansätzen des Haushaltsjahres gegenüberzustellen. Als Ansatz des Haushaltsjahres kann aus Sicht des RPAs nicht nur der im Haushaltsplan veranschlagte Betrag ausgewiesen werden, da z. B. Aufwendungen bzw. Auszahlungen auch aufgrund von Ermächtigungen aus dem Haushaltsvorjahr oder aufgrund von üpl./apl. Ermächtigungen getätigt werden. Aus Sicht des RPAs ist daher zu klären, welcher Betrag als Ansatz des Haushaltsjahres im verbindlichen Muster 19 zu § 53 GemHVO-Doppik dargestellt werden soll. Lt. § 15 Abs. 3 GemHVO-Doppik gelten die Festlegungen zur Übertragbarkeit von Ansätzen für ordentliche Aufwendungen/Auszahlungen und Auszahlungen aus Investitionstätigkeit analog für die Ermächtigungen zu üpl./apl. ordentlichen Aufwendungen/Auszahlungen und Auszahlungen aus Investitionstätigkeit. Außerdem besteht die Möglichkeit, nicht in Anspruch genommene Ermächtigungen aus Haushaltsvorjahren weiter zu übertragen, sofern die Maßnahmen bereits begonnen wurden.

Die Summe der Ermächtigungsübertragungen beläuft sich auf 20.363.490,25 EUR. Es handelt sich hierbei um Ermächtigungen für ordentliche und außerordentliche Auszahlungen i. H. v. 1.769.954,61 EUR sowie um Ermächtigungen für Auszahlungen aus Investitionstätigkeit i. H. v. 18.593.535,64 EUR. Die Höhe der in der Übersicht ausgewiesenen Ermächtigungsübertragungen ist identisch mit den Beträgen in der Finanzrechnung und den Teilfinanzrechnungen.

Übertragbarkeit der Haushaltsermächtigungen für Auszahlungen aus Investitionstätigkeit in das Folgejahr

Im Rahmen der Jahresabschlussprüfung wurde die Ermächtigungsübertragung für investive Auszahlungen geprüft. Gemäß der Übersicht über die über das Haushaltsjahr hinaus geltenden Haushaltsermächtigungen erfolgt die Übertragung von Ermächtigungen für Auszahlungen aus Investitionstätigkeit i. H. v. 18.593.535,64 EUR. Investitionsermächtigungen bleiben nach § 15 Abs. 2 GemHVO-Doppik bis zur Fälligkeit der letzten Zahlung für ihren Zweck bestehen, längstens jedoch zwei Jahre nach Schluss des Haushaltsjahres, in dem die Investition in ihren wesentlichen Teilen genutzt werden kann oder die Investitionsförderungsmaßnahme durchgeführt wurde. Werden Investitionen und Investitionsförderungsmaßnahmen im Haushaltsjahr nicht begonnen, bleiben die Ermächtigungen bis zum Ende des Haushaltsfolgejahres bestehen.

In zwei Fällen wurden Ermächtigungen aus 2014 in das Hhj. 2016 übertragen. Aus Sicht des RPAs lag in diesen Fällen kein Maßnahmebeginn vor. Somit fehlt die Grundlage für eine Übertragung der Ermächtigung.

In neun Fällen ist die Höhe der Ermächtigungsübertragung nicht korrekt. Festgestellt wird, dass nur die Differenz aus Gesamtermächtigung und Auszahlungen aus Investitionstätigkeit des Haushaltsjahres maximal in das Folgejahr übertragen werden kann. In den geprüften Fällen wurde ein zu hoher Betrag übertragen.

B 47

Es wird jedoch darauf hingewiesen, dass Grundlage für die Übertragung von Haushaltsmitteln die in der Finanzrechnung ausgewiesene Gesamtermächtigung war. Wie unter Punkt 5.5 aufgezeigt wurde, sind diese Beträge fehlerbehaftet. Dieses Prüfungshemmnis ist bei den Prüffeststellungen zur Übertragbarkeit von Haushaltsermächtigungen in das Folgejahr zu berücksichtigen.

Übertragbarkeit der Ermächtigungen für die Aufnahme von Investitionskrediten

In der Übersicht über die über das Ende des Haushaltsjahres hinaus geltenden Haushaltsermächtigungen wird weiterhin die Ermächtigung für die Aufnahme von Investitionskrediten dargestellt. Die genehmigte Festsetzung belief sich für 2015 auf 9.016.500,00 EUR. Die Prüfung ergab, dass eine Inanspruchnahme in 2015 nicht erfolgte. Der in der Übersicht ausgewiesene Betrag i. H. v. 10.501.800,00 EUR bezieht sich nicht auf die Ermächtigung aus 2015. Dies waren Einzahlungen aus Krediten für Investitionen und Investitionsfördermaßnahmen, die auf die mit Erlass des Ministeriums für Inneres und Sport erteilten Kreditermächtigungen für 2013 und 2014 basieren.

B 48

Der Übersicht zufolge soll die Ermächtigung für 2015 nach § 52 Abs. 3 KV M-V fortgelten.

5.8.6 Übersicht über die aus Verpflichtungsermächtigungen voraussichtlich fällig werdenden Auszahlungen

In der Übersicht über die aus Verpflichtungsermächtigungen voraussichtlich fällig werdenden Auszahlungen werden im Jahresabschluss 2015 Verpflichtungsermächtigungen für 13 Maßnahmen über insgesamt 49.721.500,00 EUR mit voraussichtlich fälligen Ausgaben in den Hj. 2016, 2017 und 2018 ausgewiesen. Mit der rechtsaufsichtlichen Entscheidung des Ministeriums für Inneres und Sport MV zur Haushaltssatzung 2015 der UHGW vom 27.04.2015 wurde der Gesamtbetrag der Verpflichtungsermächtigungen auf 49.721.500,00 EUR festgelegt.

5.9 Prüfungsfeststellungen zur Verbuchung der Erträge und Aufwendungen sowie der Ein- und Auszahlungen

5.9.1 Zuordnung zu den Konten und Bilanzpositionen

Verbuchung von Erschließungs- und Straßenausbaubeiträgen

Die Einzahlungen aus Beiträgen u. ä. Entgelten sind laut dem Kontenrahmenplan bei der Kontenart 682 zu verbuchen. Im Hj. 2015 wurden Erschließungs- und Straßenausbaubeiträge i. H. v. 4,2 TEUR bei der Kontenart 683 (Einzahlungen für sonstige Sonderposten) nachgewiesen. Festgestellt wird, dass mit diesen Einzahlungen die Forderungen nicht in voller Höhe beglichen wurden. Unter der Voraussetzung, dass keine Korrektur erfolgt, wird somit auch in den folgenden Haushaltsjahren die Verbuchung der Einzahlungen fehlerbehaftet sein.

F 8

Verknüpfung der Konten

Im Rahmen der Abstimmung der Posten der Finanzrechnung mit den korrespondierenden Posten der Ergebnisrechnung bzw. der Bilanz wurde festgestellt, dass die Verknüpfung der Sachkonten in einem Fall aus Sicht des RPAs nicht korrekt ist.

Es wird darauf hingewiesen, dass diese Auflistung nicht abschließend ist, da eine tiefergehende Prüfung nur dann erfolgte, wenn die Abstimmung der Einzahlungen/Erträge bzw. der Auszahlungen/Aufwendungen in der Kontengruppe bzw. Kontenart nicht zu einem befriedigenden Ergebnis geführt hat.

Außerdem wurden Ertrags- mit Verbindlichkeitskonten und Aufwands- mit Forderungskonten verknüpft. Es handelt sich hier um Rückzahlungen an Dritte, die als Absetzung vom Ertrag/Einzahlung bzw. um Erstattungen an die UHGW, die als Absetzung vom Aufwand/Auszahlung verbucht wurden. In diesem Zusammenhang wird auf die Festlegungen in den §§ 8 und 11 GemHVO-Doppik verwiesen. Weitere Prüfungsfeststellungen werden unter Punkt 4.4.2 Bruttoveranschlagung getroffen.

B 49 Angemerkt wird, dass die Verbuchung der Erstattung des Gemeindeanteils an der Einkommens- und Umsatzsteuer an das Land als Absetzung vom Ertrag/Einzahlung aufgrund der Regelung im § 11 GemHVO-Doppik korrekt ist. Die Verknüpfung mit einem Verbindlichkeitskonto ist jedoch nicht nachvollziehbar. Im Rahmen des Jahresabschlusses sind diese kreditorischen Debitoren in der Bilanz den sonstigen Verbindlichkeiten zuzuordnen. Mit Inkrafttreten der VV zu § 47 GemHVO-Doppik vom 20.05.2016 kann auf die Umbuchung verzichtet werden, wenn die Bilanzposition insgesamt nicht negativ wird.

Zuordnung zu den Bilanzkonten

F 1 Aufgrund eines Vergleichs wurden Forderungen zu den Erbbauzinsen aus Vorjahren ausgebucht. Die Auszahlung des zu viel gezahlten Erbbauzinses in Höhe von 60,3 TEUR erfolgte über ein Ertragskonto. Zu diesem Rechtsstreit wurde in Vorjahren eine Rückstellung für anhängige Gerichtskosten gebildet. Die Inanspruchnahme dieser Rückstellung wurde über ein Aufwandskonto gebucht und dann auf ein Ertragskonto umgebucht, um die Zuordnung zu den Forderungen aus Vorjahren darzustellen. Der Anspruch auf Zahlung aus dem Vergleich stellt aus Sicht des RPAs eine Verbindlichkeit und einen außerordentlichen Aufwand dar.

5.9.2 Bruttowertveranschlagung

Gemäß § 8 Abs. 1 GemHVO-Doppik sind Erträge und Aufwendungen sowie die Ein- und Auszahlungen in voller Höhe und getrennt voneinander zu veranschlagen, soweit in dieser Verordnung nichts anderes bestimmt ist. Ausnahmen wurden im § 11 GemHVO-Doppik geregelt.

Im Ergebnis der Globalabstimmung des Jahresabschlusses 2015 wird festgestellt, dass im Hj. 2015 z. B.

- die Rückzahlung der Konzessionsabgabe Riemser Ort sowie Erstattungen an die Peter-Warschow-Stiftung als Absetzung vom Ertrag/Einzahlung
- Erstattungen vom Finanzamt und vom Abwasserwerk als Absetzung vom Aufwand/Auszahlung

verbucht wurden.

Des Weiteren ergab die stichprobenartige Prüfung, dass die

- Gutschriften der Stadtwerke für Strom, Wasser und Heizung
- Rückzahlungen nicht in Anspruch genommener Zuwendungen der UHGW an die Fraktionen bei den Aufwendungen/Auszahlungen erfasst wurden.

Es wird darauf hingewiesen, dass die Vorgehensweise im Widerspruch zu den Festlegungen in der GemHVO-Doppik steht.

F 1

5.9.3 Niederschlagung von Forderungen

Gemäß § 22 Abs. 2 GemHVO-Doppik sind unbefristete Niederschlagungen auszubuchen. Die Prüfung ergab, dass bei den sonstigen laufenden Erträgen Forderungen i. H. v. 379,38 EUR unbefristet niedergeschlagen, jedoch nicht ausgebucht wurden.

B 50

Des Weiteren wurde festgestellt, dass aufgrund der unbefristeten Niederschlagung einer nicht realisierten Forderung aus der zu erhebenden Mehrwertsteuer ein Aufwand i. H. v. 42,46 EUR in der Ergebnisrechnung verbucht wurde. Das ist nicht korrekt. Bei der Mehrwertsteuer handelt es sich um durchlaufende Gelder. Werden Forderungen nicht realisiert, ist zu prüfen, inwieweit der Betrag vom Finanzamt zurückgefordert werden kann.

B 51

5.9.4 Kleinbetragsausgleich

Im Rahmen des Jahresabschlusses wurde ein Kleinbetragsausgleich durch eine zahlungsunwirksame Verrechnung mit dem USK 03100.26100 Mahngebühren vorgenommen. Dieser umfasst sowohl Überzahlungen als auch ausstehende Forderungen.

Bezüglich der ausstehenden Beträge wird festgestellt, dass diese Verfahrensweise im Widerspruch zu den im Pkt. 7.1 der Dienstanweisung 20-4 zur Stundung, Niederschlagung und Erlass von Forderungen sowie im Umgang mit uneinbringlichen Forderungen und Kleinbeträgen getroffenen Festlegungen steht.

B 52

Nicht geregelt wurde in der Dienstanweisung 20-4, wie ein Ausgleich der Überzahlungen, deren Auszahlung der Empfangsberechtigte nicht ausdrücklich verlangt, erfolgen soll.

B 53

5.9.5 Verbuchung von Vorauszahlungen auf Betriebskosten

Dem Kontenrahmenplan zufolge sind bei der Kontenart 441 (privatrechtliche Entgelte) u. a. die Erträge aus Mieten und Pachten zu verbuchen. Entsprechend den Erläuterungen zu dieser Kontenart sind hier sowohl die Erträge aus der Vermietung und Verpachtung als auch die Nebenkostenerstattungen zu erfassen. Leistet der Mieter Vorauszahlungen auf die von ihm zu tragenden Nebenkosten, sind diese Beträge lt. dem Kontenrahmenplan bei der Kontengruppe 34 (erhaltene Anzahlungen auf Bestellungen) nachzuweisen. Angemerkt wird, dass Hinweise zur Verbuchung in einer FAQ des Gemeinschaftsprojektes zur Umsetzung des NKHR M-V gegeben werden.

Auf der Grundlage der Bilanz wird festgestellt, dass bei der Kontengruppe 34 keine Buchungen aufgrund von Vorauszahlungen des Mieters auf die Betriebskosten vorgenommen wurden.

B 54

5.9.6 Abgänge auf Forderungen

B 55 Die Ergebnisrechnung weist bei den Erträgen der sozialen Sicherung einen negativen Betrag i. H. v. 1.812,15 EUR aus. Im Rahmen des Jahresabschlusses erfolgte eine stichprobenartige Prüfung der negativen Erträge. Diese ergab, dass Forderungen ausgebucht wurden, ohne eine unbefristete Niederschlagung vorzunehmen. Dieses steht im Widerspruch zu § 22 GemHVO-Doppik. Des Weiteren wurde festgestellt, dass in einem Fall die Forderung in Abgang und befristet niedergeschlagen wurde.

B 56 In diesem Zusammenhang wird darauf hingewiesen, dass die DA 20-4 zur Stundung, Niederschlagung und Erlass von Forderungen bezüglich der dort getroffenen Festlegungen zur Ausbuchung von uneinbringlichen Forderungen den gesetzlichen Bestimmungen anzupassen ist.

5.9.7 Sonstiges Sondervermögen

Festlegungen zum Sondervermögen werden im § 64 KV M-V getroffen. Danach gehören zum sonstigen Sondervermögen die Kameradschaftskassen der Freiwilligen Feuerwehren.

Eine Sonderrechnung wird für die Freiwillige Feuerwehr der UHGW nicht geführt. Die Nachweisführung erfolgt im Rechnungswesen über das Produkt 12603. Der Beschluss der Bürgerschaft (B229-09/15) zur Bildung dieses Produktes beinhaltet für die Hj. 2015 und 2016 außerdem die Festlegung, dass die Erträge

- 4144 8000 Zuschüsse für lfd. Zwecke
- 4629 0000 sonstige Erträge (u.a. aus Mitgliedsbeiträgen)

zweckgebunden zur Deckung der Aufwendungen auf dem Konto

- 5249 0000 sonstige Aufwendungen für Sachleistungen und Verbrauchsmittel

zu verwenden sind und die Entscheidung über die Verwendung der finanziellen Mittel der Freiwilligen Feuerwehr obliegt.

Die Prüfung ergab, dass die beim Produkt 12603 auf diesen Sachkonten verbuchten Erträge nicht in voller Höhe zur Deckung der Aufwendungen benötigt wurden. Der Saldo der laufenden Erträge und Aufwendungen beläuft sich auf 7.085,90 EUR. Im Rahmen des Jahresabschlusses erfolgte eine Übertragung von Haushaltsermächtigungen i. H. v. 6.625,15 EUR, Beträge von 460,75 EUR blieben unberücksichtigt.

B 57 Dieses ist aus Sicht des RPAs nicht korrekt. Entsprechend § 15 Abs. 4 GemHVO-Doppik bleiben bei der Zweckbindung von Erträgen gemäß § 13 GemHVO-Doppik die entsprechenden Ermächtigungen zur Leistung von Aufwendungen bis zur Erfüllung des Zweckes verfügbar.

B 58 Angemerkt wird, dass lt. einer FAQ bezüglich der Kameradschaftskassen im Rahmen des Jahresabschlusses die Zweckbindung der Mittel mit der Bildung eines PRAP dokumentiert werden soll. Es bleibt zu klären, inwieweit diese Festlegung zu beachten ist.

5.9.8 Verlustausgleich an den Eigenbetrieb „Hanse-Kinder“

H 7 An den Eigenbetrieb „Hanse-Kinder“ wurde ein Verlustausgleich über 700 TEUR über sonstige Finanzaufwendungen an Sondervermögen mit Sonderrechnung gezahlt. Nach § 10 Abs. 10 EigVO sind zahlungswirksame Teile des Jahresverlustes unverzüglich aus Haushaltsmitteln der Gemeinde aus-

zugleich, soweit die laufende Liquidität des Eigenbetriebes nicht mehr gewährleistet ist. Zu berücksichtigen ist, dass bei Erwirtschaftung von Liquiditätsüberschüssen in den fünf folgenden Wirtschaftsjahren durch den Eigenbetrieb diese bis zur Höhe des Ausgleiches des Liquiditätsausgleichs an die Gemeinde zurückgezahlt werden können.

6 Bestätigungsvermerk

Entsprechend § 1 Abs. 4 KPG M-V obliegt die örtliche Prüfung dem Rechnungsprüfungsausschuss der UHGW. Er hat sich des Rechnungsprüfungsamtes zu bedienen, soweit ein solches eingerichtet ist. Die örtliche Prüfung umfasst gemäß § 3 Abs. 1 Nr. 1, 3 bis 5 und 8 KPG M-V auch die Prüfung des Jahresabschlusses, der Anlagen zum Jahresabschluss sowie die Einhaltung der Grundsätze ordnungsgemäßer Buchführung. Aufgrund dieser rechtlichen Bestimmung hat das Rechnungsprüfungsamt den Jahresabschluss bestehend aus Ergebnisrechnung, Finanzrechnung, den Teilrechnungen, der Bilanz, dem Anhang sowie den Anlagen zum Jahresabschluss unter Einbeziehung des Rechnungswesens der

Universitäts- und Hansestadt Greifswald

für das Haushaltsjahr vom 01.01.2015 bis zum 31.12.2015 geprüft.

Der Jahresabschluss sowie die Anlagen zum Jahresabschluss gemäß § 60 KV M-V und den relevanten Regelungen der GemHVO-Doppik M-V wurden von der Verwaltung unter der Gesamtverantwortung des OB erstellt.

Aufgabe des Rechnungsprüfungsamtes war es, auf der Grundlage der durchgeführten Prüfung eine Beurteilung über den Jahresabschluss sowie die Anlagen zum Jahresabschluss unter Einbeziehung des Rechnungswesens abzugeben.

Das Rechnungsprüfungsamt hat die Prüfung des Jahresabschlusses unter Beachtung des § 3a KPG M-V vorgenommen. Die Prüfung wurde so geplant und durchgeführt, dass Unrichtigkeiten und Verstöße, die sich auf die Darstellung des durch den Jahresabschluss und den Anlagen zum Jahresabschluss unter Beachtung der Grundsätze ordnungsgemäßer Buchführung vermittelten Bildes der Vermögens-, Finanz- und Ertragslage wesentlich auswirken, mit hinreichender Sicherheit erkannt werden. Bei der Festlegung der Prüfungshandlungen wurden die Kenntnisse über das wirtschaftliche und rechtliche Umfeld der UHGW sowie die Erwartungen über mögliche Fehler berücksichtigt.

Im Rahmen der Prüfung wurden die Wirksamkeit des auf die Rechnungslegung bezogenen internen Kontrollsystems sowie die Angaben im Rechnungswesen, Jahresabschluss und in den Anlagen zum Jahresabschluss auf Basis von Stichproben beurteilt. Die Prüfung umfasste die Beurteilung der angewandten Bilanzierungsgrundsätze und der wesentlichen Einschätzungen der Verwaltung der UHGW sowie die Würdigung der Gesamtdarstellung des Jahresabschlusses und der Anlagen zum Jahresabschluss. Das Rechnungsprüfungsamt ist der Auffassung, dass die Prüfung eine hinreichend sichere Grundlage für die Beurteilung bildet.

Nachfolgend bezeichnete Prüfungsfeststellungen führten insbesondere zur Einschränkung des Testates:

1. Zur Sicherung der Ordnungsmäßigkeit des Rechnungswesens besteht für die Gemeinde die Pflicht zum Erlass von Dienstanweisungen zur Organisation des Rechnungswesens. Die Prüfung ergab, dass zahlreiche Dienstanweisungen noch nicht erstellt wurden bzw. im Entwurf vorliegen. Das Fehlen von gesetzlich bestimmten Regularien in Form von Dienstanweisungen wird ausdrücklich beanstandet. Im Ergebnis wird konstatiert, dass das interne Kontrollsystem der UHGW Mängel aufweist.

2. Für die Weblösung AB-DATA Web Finanzwesen lag die nach § 26 Abs. 10 Pkt. 1 GemHVO-Doppik i.V.m. § 12 Abs. 1 Punkt 1 GemKVO-Doppik zwingend erforderliche Freigabeerklärung bis zum Ende der Prüfungshandlungen nicht vor.
3. Eine Umsetzung der Beanstandungen aus der Prüfung der EÖB sowie aus den Jahresabschlüssen 2012, 2013 und 2014 erfolgte nicht in vollem Umfang. Da die Mängel z. T. im Haushaltsjahr 2015 fortbestanden, fanden die Sachverhalte teilweise erneut ihre Ausweisung in den Beanstandungen.
4. Der Anhang zum Jahresabschluss 2015 wird den Anforderungen gem. § 48 GemHVO-Doppik nicht vollumfänglich gerecht. Zum Teil sind die Angaben unvollständig und fehlerhaft, so dass sich ohne tiefergehende Kenntnis der Geschäftsvorfälle die Veränderung des Geschäftsjahres nicht erschließt.
5. Eine Feststellung der Jahresabschlüsse der städtebaulichen Sondervermögen der UHGW sowie des Eigenbetriebes „Hanse-Kinder“ ist noch nicht erfolgt.

Nach der Beurteilung des Rechnungsprüfungsamtes aufgrund der bei der Prüfung gewonnenen Erkenntnisse entsprechen der Jahresabschluss und die den Jahresabschluss erläuternden Anlagen mit den genannten Einschränkungen den Vorschriften gem. § 60 KV M-V und der §§ 24 bis 53 GemHVO-Doppik sowie die sie ergänzenden Satzungen und sonstigen ortsrechtlichen Bestimmungen und vermitteln unter Beachtung der Grundsätze der ordnungsgemäßen Buchführung ein den tatsächlichen Verhältnissen entsprechendes Bild der Vermögens-, Finanz- und Ertragslage der UHGW.

Das Rechnungsprüfungsamt erwartet die zeitnahe Ausräumung der gegebenen Prüfungsfeststellungen mit der Erstellung der Jahresabschlüsse für die folgenden Jahre.

Greifswald, 17.06.2019



Dr. Agnes Oestreich

Amtsleiterin des RPAs der UHGW

7 Beanstandungen, Feststellungen und Hinweise aus vorangegangenen Prüfungen

- B 59 Das Amt für Finanzen hat die Übernahme der Anfangsbestände der Bilanzpositionen aus 2011 in die EÖB, bei denen Kassenreste am 01.01.2012 ausgewiesen wurden, zu prüfen und ggf. zu korrigieren.
- B 60 Das Amt für Finanzen hat die Zurodnung der Forderungen und Verbindlichkeiten nach dem Unterhaltsvorschussgesetz zu den Bilanzpositionen zu prüfen und ggf. zu korrigieren.
- B 61 Das Stadtbauamt hat die Abgänge auf Forderungen aus Erschließungs- und Straßenausbaubeiträgen zu prüfen und ggf. die Rechtmäßigkeit herzustellen.
- B 62 Das Amt für Finanzen hat die von der UHGW treuhänderisch verwalteten Forderungen des Landes entsprechend der Richtlinie zur Bilanzierung und Bewertung von Forderungen in der Bilanz durch Davon-Vermerk auszuweisen.
- B 63 Das Amt für Finanzen hat die Höhe aller treuhänderisch verwalteten Forderungen festzustellen und diese als Verbindlichkeit in der Bilanz auszuweisen.
- B 64 Das Amt für Finanzen hat zukünftig die kreditorischen Debitoren den Verbindlichkeiten zuzuordnen.
- B 65 Das Amt für Finanzen hat zukünftig im Rahmen der Erstellung des Jahresabschlusses eine Abstimmung der Forderungen bei den Bilanzpositionen 2.2.3 bis 2.2.5 mit den Saldenbestätigungen der Unternehmen vorzunehmen.
- B 66 Das Amt für Finanzen hat die Festlegungen in der Richtlinie zur Bilanzierung und Bewertung von Forderungen bezüglich der Einzel- und Pauschalwertberichtigungen bei den Forderungen gegen andere öffentlich-rechtliche Körperschaften zu prüfen und ggf. zu konkretisieren bzw. zu ergänzen.
- B 67 Das Amt für Finanzen hat eine Übersicht über alle Stunungsvereinbarungen zu erstellen, aus der der jeweils gestundete Betrag, der Zinssatz sowie die Restlaufzeit ersichtlich sind.
- B 68 Das Amt für Finanzen hat eine Übersicht über alle Ratenzahlungsvereinbarungen zu erstellen, aus der die Höhe der Forderung und die vereinbarte Rate ersichtlich sind.
- B 69 Das Amt für Finanzen hat die Festlegung, alle Forderungen, die nicht einzelwertberichtigt wurden, einer Pauschalwertberichtigung zu unterziehen, zu prüfen und ggf. zu ändern.
- B 70 Das Amt für Finanzen hat die Richtlinie zur Bilanzierung und Bewertung von Verbindlichkeiten bezüglich der treuhänderisch verwalteten Verbindlichkeiten zu konkretisieren.
- B 71 Das Amt für Finanzen hat die Höhe alle treuhänderisch verwalteten Verbindlichkeiten festzustellen und diese als Forderungen in der Bilanz auszuweisen.
- B 72 Das Amt für Finanzen hat zukünftig die debitorischen Kreditoren den Forderungen zuzuordnen.
- B 73 Das Amt für Finanzen hat zukünftig im Rahmen der Erstellung des Jahresabschlusses eine Abstimmung der Verbindlichkeiten bei den Bilanzpositionen 4.7 bis 4.9 mit den Saldenbestätigungen der Unternehmen vorzunehmen.
- B 74 Das Amt für Finanzen hat die im Rahmen des Jahresabschlusses 2014 vorgenommenen Korrekturen des Saldos der liquiden Mittel und der Kredite zur Sicherung der Zahlungsfähigkeit per 31.12.2011 zu prüfen und ggf. zu korrigieren.
- B 75 Das Amt für Finanzen hat in dem Muster 5a die Unterteilung des Saldos der liquiden Mittel und der Kredite zur Sicherung der Zahlungsfähigkeit per 31.12.2011 zu prüfen und ggf. zu korrigieren.
- B 76 Das Amt für Finanzen hat eine Übersicht zu erstellen, aus der die Fälligkeiten der einzelnen Forderungen ersichtlich sind.
- B 77 Das Amt für Finanzen hat die Differenz zwischen der Summe aus den befristeten Niederschlagungen sowie den im Rahmen des Jahresabschlusses 2014 vorgenommenen Einzel- und Pauschalwertberichtigungen mit der Höhe der in der Forderungübersicht ausgewiesenen

- Wertberichtigungen abzustimmen. Bestehende Differenzen sind zu klären und ggf. ist eine Korrektur vorzunehmen.
- B 78 Das Amt für Finanzen hat eine Übersicht zu erstellen, aus der die Fälligkeiten der einzelnen Verbindlichkeiten der Bilanzpositionen 4.4 bis 4.11 ersichtlich sind.
- B 79 Das Amt für Finanzen hat die im Rahmen der „Bewertung von Gräben“ erfassten Anlagegüter in Zusammenarbeit mit dem Fachamt auf Doppelaktivierung zu überprüfen.
- B 80 Das Amt für Finanzen hat die Inanspruchnahme der Mittel aus den Anzahlungen auf Sonderposten aus öffentlich-rechtlichen Beiträgen (Ablösebeträge Stellplätze) zur Finanzierung der Instandsetzung des Parkplatzes „Boddenhus“ zu prüfen und ggf. zu korrigieren.
- B 81 Das Amt für Finanzen hat die vom SSV übernommenen Spielgeräte in der Anlagenbuchhaltung einzeln zu erfassen.
- B 82 Das Amt für Finanzen hat das Formverfahren für die Forderungen, die ohne förmliches Verfahren ausgebucht wurden, nachzuholen.
- B 83 Das Amt für Finanzen hat die weitere Verfahrensweise bezüglich der Forderung aus der Durchführung des Landesblindengesetzes zu klären.
- B 84 Das Amt für Finanzen hat die Umbuchung zur Kapitalrücklage der auf dem Interim-Konto vereinnahmten Gelder i. H. v. 6.264,00 EUR zu prüfen und ggf. zu korrigieren.
- B 85 Das Amt für Finanzen hat die weitere Verfahrensweise bezüglich des Bestandes an treuhänderischen Geldern (Landesblindengeld) zu klären.
- F 9 Das Amt für Finanzen hat in Absprache mit dem Fachamt die Festlegungen bezüglich der Verfahrensweise bei der Bestellung von Grunddienstbarkeiten in der Bewertungs- und Bilanzierungsrichtlinie zu überarbeiten.
- F 10 Das Amt für Finanzen hat zukünftig die Festlegung im Punkt 6.3.1 der Richtlinie zur Bilanzierung und Bewertung von Forderungen zu beachten, auf deren Grundlage nur die fälligen Einzel- und Währungsforderungen mit einem Nominalwert von mehr als 10,0 TEUR einzeln zu betrachten und unter Berücksichtigung ihres konkreten voraussichtlichen Ausfallrisikos einzeln zu bewerten sind.
- H 8 Dem Amt für Finanzen wird empfohlen, in Absprache mit den Fachämtern zu prüfen, inwiefern bei einer grundhaften Erneuerung von Vermögensgütern eine Verkürzung der Restnutzungsdauer des alten Vermögensgutes in Erwägung gezogen werden kann.
- H 9 Das Amt für Finanzen hat zu prüfen, inwieweit Forderungen von Schuldner, die sich in einem Insolvenzverfahren befinden, auf Grund der Festlegungen in der DA 20-4 niedergeschlagen werden können.
- H 10 Dem Amt für Finanzen wird empfohlen, bei Inanspruchnahme der ein- bzw. gegenseitigen Deckungsfähigkeit im Bereich der investiven Auszahlungen nach § 14 GemHVO-Doppik die Planansätze entsprechend anzupassen.
- H 11 Das Amt für Finanzen hat die Höhe der bei der Erstellung des Musters 5a berücksichtigten ausstehenden bzw. noch nicht in Anspruch genommenen Zuwendungen nach Prüfung des Verwendungsnachweises durch den Zuwendungsgeber zu prüfen und ggf. zu korrigieren.
- H 12 Das Amt für Finanzen hat die Regelungen zur Bildung bzw. zur Inanspruchnahme und Auflösung von Rückstellungen in § 18 der BBR zu ergänzen.

8 Übersicht zu Beanstandungen, Feststellungen und Hinweisen

Beanstandungen

- B 1 Das Amt für Finanzen hat in Zusammenarbeit mit dem Haupt- und Personalamt die noch ausstehenden Dienst- und Arbeitsanweisungen zu erstellen bzw. die bereits bestehenden Dienst- und Arbeitsanweisungen den doppelten Grundsätzen anzupassen und durch den OB für verbindlich erklären zu lassen.
- B 2 Das Amt für Finanzen hat für die Weblösung AB-DATA Web-Finanzwesen die nach § 26 Abs. 10 Pkt. 1 GemHVO-Doppik i. V. m. § 12 Abs. 1 Pkt. 1 GemKVO-Doppik zwingend erforderliche Freigabeerklärung einzuholen.
- B 3 Das Amt für Finanzen hat in Zusammenarbeit mit den Fachämtern die körperliche Bestandsaufnahme (Inventur) der Sachanlagen sowie der Festwerte durchzuführen.
- B 4 Das Amt für Finanzen hat die gesetzlichen Bestimmungen gem. § 27 Abs. 3 GemHVO-Doppik zur Führung einer Kosten- und Leistungsrechnung umzusetzen. Art und Umfang der Kosten- und Leistungsrechnung sind in einer Dienstanweisung zu regeln.
- B 5 Das Amt für Finanzen hat zu prüfen, inwieweit die Notwendigkeit einer Umbuchung von Einzahlungen nach dem Jahr des Zahlungseinganges im Hinblick auf die Angaben in der Anlage 5a besteht.
- B 6 Das Amt für Finanzen hat Aufwendungen und Auszahlungen nur unter der Voraussetzung zu buchen bzw. auszuzahlen, dass ausreichende Haushaltsmittel zur Verfügung stehen.
- B 7 Ein Beschluss zur buchhalterischen Abgrenzung des Vermögens und der Schulden bzgl. des gegründeten Eigenbetriebes „Hanse-Kinder“ ist durch das Amt für Finanzen in Zusammenarbeit mit dem Beteiligungsmanagement einzuholen.
- B 8 Die Eröffnungsbilanz und der Jahresabschluss 2015 des Eigenbetriebs „Hanse-Kinder“ sind vor der Aufstellung des Jahresabschlusses des Kernhaushaltes der Universitäts- und Hansestadt Greifswald auf- und festzustellen.
- B 9 Das Amt für Finanzen hat in Zusammenarbeit mit dem Amt für Bildung, Kultur und Sport die Höhe der Erträge und Einzahlungen aus den Zuweisungen laut Richtlinie Elternentlastung zu prüfen und ggf. zu korrigieren.
- B 10 Das Amt für Bildung, Kultur und Sport hat in Zusammenarbeit mit dem Amt für Finanzen die in der Bilanz ausgewiesenen Forderungen und Verbindlichkeiten, die im Zusammenhang mit der Bewirtschaftung der Kindertagesstätten stehen, zu prüfen und sofern kein Anspruch auf Realisierung besteht, eine Korrektur vorzunehmen.
- B 11 Das Amt für Finanzen hat die bei der Produktgruppe 365 getätigten Ausbuchungen zu prüfen und ggf. das Formverfahren einer unbefristeten Niederschlagung nachzuholen.
- B 12 Das Amt für Finanzen hat in den Zeilen 38 und 39 den Ergebnisvortrag aus dem Haushaltsvorjahr bzw. an das Haushaltsfolgejahr in der korrekten Höhe auszuweisen.
- B 13 Das Amt für Finanzen hat in Zusammenarbeit mit den jeweiligen Fachämtern die noch offenen Prüfungsfeststellungen zur EÖB auszuräumen.
- B 14 Das Amt für Finanzen hat die Stornierung des Vermögensgutes AN 17394 zu korrigieren.
- B 15 Das Amt für Finanzen hat den Differenzbetrag zwischen geleisteten Anzahlungen auf Zuwendungen ans SSV im Kernhaushalt und erhaltenen Anzahlungen auf Bestellungen vom öffentlichen Bereich für Maßnahmen an öffentlich nutzbare Objekte im SSV zu korrigieren.
- B 16 Das Amt für Finanzen hat die Vermögensgegenstände und Sonderposten aus der Baumaßnahme „Bahnparallele“ zu prüfen und ggf. einzeln zu bewerten und abzuschreiben.
- B 17 Die Jahresabschlüsse der Städtebaulichen Sondervermögen sind vor der Erstellung des Jahresabschlusses des Kernhaushaltes der Universitäts- und Hansestadt Greifswald auf- und festzustellen.

- B 18 Das Amt für Finanzen hat die Aktivierung des Flurstücks 3253-9-52/15 zu prüfen und ggf. zu korrigieren.
- B 19 Das Amt für Finanzen hat die per 31.12.2015 in der Bilanz ausgewiesenen Verbindlichkeiten bezüglich der Maßnahme „Ausbau Hafenstraße“ zu prüfen und ggf. zu korrigieren.
- B 20 Das Amt für Finanzen hat Vermögensgegenstände mit den Anschaffungs- und Herstellungskosten abzüglich etwaiger Rabatte und Skonti zu aktivieren. Erlöse aus dem Verkauf von Anlagegütern sind auszuweisen. Das Saldierungsverbot ist zu beachten. Die Aktivierung des Anlagegutes ist zu korrigieren.
- B 21 Das Amt für Finanzen hat die Anlagegüter der Betriebs- und Geschäftsausstattung unter Beachtung der Wertgrenzen korrekt gem. Vorgaben des Kontenrahmens zu verbuchen. Die Verwendung eines eindeutigen Unterkontos wird empfohlen.
- B 22 Werden Vermögensgegenstände im Jahr der Anschaffung voll abgeschrieben, werden sie mit einem Restbuchwert von 0 EUR in dem Anlagevermögen ausgewiesen. Dies steht im Widerspruch zur Bilanzierungs- und Bewertungsrichtlinie der UHGW und ist durch das Amt für Finanzen zu korrigieren.
- B 23 Es ist zu prüfen, inwiefern die Voraussetzungen für die Stundung der Forderung im Rahmen des Erbbaurechtsvertrages vorliegen.
- B 24 Das Amt für Finanzen hat die buchhalterische Abbildung der Buchung der Stundung der Kaufpreiszahlung bei gleichzeitiger Ratenzahlungsvereinbarung zu prüfen und ggf. zu korrigieren.
- B 25 Das Amt für Finanzen hat die bei einer Korrektur eines Flurstücksverkaufs fehlerhafte Verbuchung auf den Sachkonten zu korrigieren.
- B 26 Das Amt für Finanzen hat zu klären, wie mit den ausstehenden Forderungen nach dem Unterhaltsvorschussgesetz sowie Rückzahlungen von Unterhaltsvorschussleistungen zu verfahren ist.
- B 27 Das Amt für Finanzen hat darauf zu achten, dass alle Bargeldbestände der Zahlstellen, Einzahlungskassen und Handvorschüsse stichtagsgerecht in der Stadtkasse eingezahlt werden.
- B 28 Das Amt für Finanzen hat die Aufteilung der Schlüsselzuweisung für das Hj. 2015 zu prüfen und ggf. zu korrigieren.
- B 29 Das Amt für Finanzen hat zukünftig bei der Unterteilung des Jahresüberschusses bzw. -fehlbetrages eine korrekte Zuordnung der Beträge vorzunehmen.
- B 30 Das Amt für Finanzen hat, ggf. in Zusammenarbeit mit dem entsprechenden Fachamt, Betriebsabrechnungsbögen für die kostenrechnenden Einheiten zu erstellen und dem RPA zur Verfügung zu stellen.
- B 31 Das Amt für Finanzen hat eine korrekte Verbuchung der Geschäftsvorfälle die Rückstellungen betreffend in inhaltlicher Absprache mit den betreffenden Fachämtern sicherzustellen.
- B 32 Das Amt für Finanzen hat eine korrekte Verbuchung der eingegangenen Rechnungen als Verbindlichkeiten sicherzustellen.
- B 33 Das Amt für Finanzen hat zu prüfen, ob die Rückstellungen den Kernhaushalt oder das Sondervermögen betreffen.
- B 34 Das Amt für Finanzen hat sicherzustellen, dass die Arbeitgeberanteile für die Sozialversicherung für die leistungsorientierte Bezahlung bei der Bildung der Rückstellung für leistungsorientierte Bezahlung Berücksichtigung finden.
- B 35 Das Amt für Finanzen hat zu prüfen, ob die Auflösung der Rückstellung für die leistungsorientierte Bezahlung für das Jahr 2014 für Mitarbeiter, die ab 01.01.2015 dem Eigenbetrieb „Hanse-Kinder“ zugeordnet wurden, Auswirkungen auf die Finanzanlage hat.

- B 36 Das Amt für Finanzen hat bei den in der Bilanz ausgewiesenen sonstigen PRAP zu prüfen, ob die Anspruchsvoraussetzungen zur Einbuchung einer Forderung vorlagen und wenn ja, welchem Zeitraum der Ertrag zuzuordnen ist. Besteht kein rechtmäßiger Anspruch, sind die Einzahlungen bei den Verbindlichkeiten als ungeklärte Zahlungseingänge auszuweisen.
- B 37 Das Amt für Finanzen hat zu prüfen, ob die Bewilligungsbescheide bezüglich der Investitionsförderung für die Sportvereine die in § 37 Abs. 1 GemHVO-Doppik genannten Voraussetzungen beinhalten und damit die Zuschüsse als investive Auszahlungen zu verbuchen und als immaterieller Vermögensgegenstand auf der Aktiva auszuweisen sind.
- B 38 Das Amt für Finanzen hat den Zweckbindungsvermerk im Haushaltsplan beim Teilhaushalt 6 bezüglich der Mehrerträge beim SK 4322 8100 zu prüfen und ggf. zu korrigieren.
- B 39 Das Amt für Finanzen hat die Fortschreibung der Planansätze aufgrund von genehmigten über- und außerplanmäßigen Aufwendungen sowie die Inanspruchnahme von zweckgebundenen Mehrerträgen in der Ergebnisrechnung korrekt aufzuzeigen.
- B 40 Das Amt für Finanzen hat eine Genehmigung der überplanmäßigen Aufwendungen für die Abschreibungen einzuholen.
- B 41 Das Amt für Finanzen hat die Fortschreibung der Planansätze aufgrund von genehmigten über- und außerplanmäßigen Auszahlungen sowie die Inanspruchnahme von zweckgebundenen Mehreinzahlungen in der Finanzrechnung korrekt aufzuzeigen.
- B 42 Das Amt für Finanzen hat bei der Erarbeitung des Musters 5a im Rahmen des Jahresabschlusses 2016 den korrekten Saldo per 31.12.2015 vorzutragen.
- B 43 Das Amt für Finanzen hat die Berechnung der Zeile 32 der Teilergebnisrechnungen zu überprüfen und ggf. anzupassen.
- B 44 Das Amt für Finanzen hat den Anhang gem. GemHVO-Doppik und den Beschlüssen der Bürgerschaft zu Erheblichkeitsgrenzen vorzunehmen.
- B 45 Das Amt für Finanzen hat die Übereinstimmung der Angaben in der Anlagenübersicht und dem Anlagenpiegel mit der Bilanz und der Ergebnisrechnung sicherzustellen.
- B 46 Aus Sicht des RPAs besteht die Notwendigkeit zu klären, welcher Betrag als Ansatz des Hhj. in der Übersicht über die über das Ende des Hhj. hinaus geltenden Haushaltsermächtigungen auszuweisen ist.
- B 47 Das Amt für Finanzen hat die Anforderungen hinsichtlich der Übertragbarkeit von Haushaltsermächtigungen gem. § 15 GemHVO-Doppik zu beachten.
- B 48 Das Amt für Finanzen hat in der Übersicht über die über das Ende des Haushaltsjahres hinausgeltenden Haushaltsermächtigungen die Inanspruchnahme der Ermächtigung für die Aufnahme von Investitionskrediten korrekt aufzuzeigen.
- B 49 Das Amt für Finanzen hat die Verbindung der Bilanz-, Ergebnis- und Finanzrechnungskonten zu prüfen und ggf. zu korrigieren.
- B 50 Das Amt für Finanzen hat die unbefristet niedergeschlagenen Forderungen bei den sonstigen laufenden Erträgen i. H. v. 379,38 EUR auszubuchen.
- B 51 Das Amt für Finanzen hat zu prüfen, inwieweit in der Ergebnisrechnung Aufwendungen verbucht wurden, die aus der Niederschlagung von nicht realisierten Forderungen aus der zu erhebenden Mehrwertsteuer resultieren. Es ist ggf. eine Korrektur vorzunehmen.
- B 52 Das Amt für Finanzen hat bei den ausstehenden Kleinbeträgen entsprechend den Festlegungen der Dienstanweisung 20-4 zu verfahren.
- B 53 Das Amt für Finanzen hat in der Dienstanweisung 20-4 festzulegen, wie bei Überzahlungen, deren Auszahlung der Empfangsberechtigte nicht ausdrücklich verlangt, zu verfahren ist.
- B 54 Das Amt für Finanzen hat in Zusammenarbeit mit den Fachämtern zeitnah die Verbuchung der Vorauszahlungen auf Betriebskosten zu prüfen und ggf. zu korrigieren.
- B 55 Das Amt für Finanzen hat die Abgänge bei den Erträgen der sozialen Sicherung zu prüfen und ggf. die Rechtmäßigkeit herzustellen

- B 56 Das Amt für Finanzen hat die Dienstanweisung DA 20-4 zur Stundung, Niederschlagung und Erlass sowie Umgang mit uneinbringlichen Forderungen und Kleinbeträgen den gesetzlichen Bestimmungen anzupassen.
- B 57 Das Amt für Finanzen hat die Höhe der übertragenen Haushaltsermächtigungen beim Produkt 12603 Kameradschaftskasse zu prüfen und ggf. zu korrigieren.
- B 58 Das Amt für Finanzen hat zu klären, inwieweit die vom Gemeinschaftsprojekt NKHR-MV getroffenen Festlegungen in der FAQ zu Kameradschaftskassen der Freiwilligen Feuerwehren zu beachten sind.
- B 59 Das Amt für Finanzen hat die Übernahme der Anfangsbestände der Bilanzpositionen aus 2011 in die EÖB, bei denen Kassenreste am 01.01.2012 ausgewiesen wurden, zu prüfen und ggf. zu korrigieren.
- B 60 Das Amt für Finanzen hat die Zurodnung der Forderungen und Verbindlichkeiten nach dem Unterhaltsvorschussgesetz zu den Bilanzpositionen zu prüfen und ggf. zu korrigieren.
- B 61 Das Stadtbauamt hat die Abgänge auf Forderungen aus Erschließungs- und Straßenausbaubeiträgen zu prüfen und ggf. die Rechtmäßigkeit herzustellen.
- B 62 Das Amt für Finanzen hat die von der UHGW treuhänderisch verwalteten Forderungen des Landes entsprechend der Richtlinie zur Bilanzierung und Bewertung von Forderungen in der Bilanz durch Davon-Vermerk auszuweisen.
- B 63 Das Amt für Finanzen hat die Höhe aller treuhänderisch verwalteten Forderungen festzustellen und diese als Verbindlichkeit in der Bilanz auszuweisen.
- B 64 Das Amt für Finanzen hat zukünftig die kreditorischen Debitoren den Verbindlichkeiten zuzuordnen.
- B 65 Das Amt für Finanzen hat zukünftig im Rahmen der Erstellung des Jahresabschlusses eine Abstimmung der Forderungen bei den Bilanzpositionen 2.2.3 bis 2.2.5 mit den Saldenbestätigungen der Unternehmen vorzunehmen.
- B 66 Das Amt für Finanzen hat die Festlegungen in der Richtlinie zur Bilanzierung und Bewertung von Forderungen bezüglich der Einzel- und Pauschalwertberichtigungen bei den Forderungen gegen andere öffentlich-rechtliche Körperschaften zu prüfen und ggf. zu konkretisieren bzw. zu ergänzen.
- B 67 Das Amt für Finanzen hat eine Übersicht über alle Stundungsvereinbarungen zu erstellen, aus der der jeweils gestundete Betrag, der Zinssatz sowie die Restlaufzeit ersichtlich sind.
- B 68 Das Amt für Finanzen hat eine Übersicht über alle Ratenzahlungsvereinbarungen zu erstellen, aus der die Höhe der Forderung und die vereinbarte Rate ersichtlich sind.
- B 69 Das Amt für Finanzen hat die Festlegung, alle Forderungen, die nicht einzelwertberichtigt wurden, einer Pauschalwertberichtigung zu unterziehen, zu prüfen und ggf. zu ändern.
- B 70 Das Amt für Finanzen hat die Richtlinie zur Bilanzierung und Bewertung von Verbindlichkeiten bezüglich der treuhänderisch verwalteten Verbindlichkeiten zu konkretisieren.
- B 71 Das Amt für Finanzen hat die Höhe alle treuhänderisch verwalteten Verbindlichkeiten festzustellen und diese als Forderungen in der Bilanz auszuweisen.
- B 72 Das Amt für Finanzen hat zukünftig die debitorischen Kreditoren den Forderungen zuzuordnen.
- B 73 Das Amt für Finanzen hat zukünftig im Rahmen der Erstellung des Jahresabschlusses eine Abstimmung der Verbindlichkeiten bei den Bilanzpositionen 4.7 bis 4.9 mit den Saldenbestätigungen der Unternehmen vorzunehmen.
- B 74 Das Amt für Finanzen hat die im Rahmen des Jahresabschlusses 2014 vorgenommenen Korrekturen des Saldos der liquiden Mittel und der Kredite zur Sicherung der Zahlungsfähigkeit per 31.12.2011 zu prüfen und ggf. zu korrigieren.

- B 75 Das Amt für Finanzen hat in dem Muster 5a die Unterteilung des Saldos der liquiden Mittel und der Kredite zur Sicherung der Zahlungsfähigkeit per 31.12.2011 zu prüfen und ggf. zu korrigieren.
- B 76 Das Amt für Finanzen hat eine Übersicht zu erstellen, aus der die Fälligkeiten der einzelnen Forderungen ersichtlich sind.
- B 77 Das Amt für Finanzen hat die Differenz zwischen der Summe aus den befristeten Niederschlagungen sowie den im Rahmen des Jahresabschlusses 2014 vorgenommenen Einzel- und Pauschalwertberichtigungen mit der Höhe der in der Forderungsübersicht ausgewiesenen Wertberichtigungen abzustimmen. Bestehende Differenzen sind zu klären und ggf. ist eine Korrektur vorzunehmen.
- B 78 Das Amt für Finanzen hat eine Übersicht zu erstellen, aus der die Fälligkeiten der einzelnen Verbindlichkeiten der Bilanzpositionen 4.4 bis 4.11 ersichtlich sind.
- B 79 Das Amt für Finanzen hat die im Rahmen der „Bewertung von Gräben“ erfassten Anlagegüter in Zusammenarbeit mit dem Fachamt auf Doppelaktivierung zu überprüfen.
- B 80 Das Amt für Finanzen hat die Inanspruchnahme der Mittel aus den Anzahlungen auf Sonderposten aus öffentlich-rechtlichen Beiträgen (Ablösebeträge Stellplätze) zur Finanzierung der Instandsetzung des Parkplatzes „Boddenhus“ zu prüfen und ggf. zu korrigieren.
- B 81 Das Amt für Finanzen hat die vom SSV übernommenen Spielgeräte in der Anlagenbuchhaltung einzeln zu erfassen.
- B 82 Das Amt für Finanzen hat das Formverfahren für die Forderungen, die ohne förmliches Verfahren ausgebucht wurden, nachzuholen.
- B 83 Das Amt für Finanzen hat die weitere Verfahrensweise bezüglich der Forderung aus der Durchführung des Landesblindengesetzes zu klären.
- B 84 Das Amt für Finanzen hat die Umbuchung zur Kapitalrücklage der auf dem Interim-Konto vereinnahmten Gelder i. H. v. 6.264,00 EUR zu prüfen und ggf. zu korrigieren.
- B 85 Das Amt für Finanzen hat die weitere Verfahrensweise bezüglich des Bestandes an treuhänderischen Geldern (Landesblindengeld) zu klären.

Feststellungen

- F 1 Das Amt für Finanzen hat zukünftig die Regelungen der GemKVO-Doppik sowie der GemHVO-Doppik zu beachten.
- F 2 Das Amt für Finanzen hat zukünftig darauf zu achten, dass bei der Erstellung des Jahresabschlusses der Text in der Zeile 28 vollumfänglich dem verbindlichen Muster entspricht.
- F 3 Das Bilanzkonto 0192* ist entsprechend den Vorgaben im Kontenrahmenplan zu bezeichnen.
- F 4 Das Amt für Finanzen hat sicherzustellen, dass der Kommunale Versorgungsverband M-V die Pensionsrückstellungen entsprechend den Vorgaben zu Anlage 7 der GemHVO-GemKVO-DoppVV M-V berechnet.
- F 5 Das Amt für Finanzen hat zukünftig darauf zu achten, dass bei der Genehmigung von üpl./apl. Aufwendungen die jeweiligen Produkte, Sach- und Untersachkonten angegeben werden.
- F 6 Das Amt für Finanzen hat die Buchungssystematik zu überprüfen und die Auszahlungsbeträge auf Kontenebene korrekt darzustellen.
- F 7 Das Amt für Finanzen hat darauf zu achten, dass die Aufwendungen aufgrund von unbefristeten Niederschlagungen auf dem korrekten Sachkonto verbucht werden.

- F 8 Das Amt für Wirtschaft und Finanzen hat in Zusammenarbeit mit den Fachämtern die Vorgaben im landeseinheitlichen Kontenrahmenplan zu beachten.
- F 9 Das Amt für Finanzen hat in Absprache mit dem Fachamt die Festlegungen bezüglich der Verfahrensweise bei der Bestellung von Grunddienstbarkeiten in der Bewertungs -und Bilanzierungsrichtlinie zu überarbeiten.
- F 10 Das Amt für Finanzen hat zukünftig die Festlegung im Punkt 6.3.1 der Richtlinie zur Bilanzierung und Bewertung von Forderungen zu beachten, auf deren Grundlage nur die fälligen Einzel- und Währungsforderungen mit einem Nominalwert von mehr als 10,0 TEUR einzeln zu betrachten und unter Berücksichtigung ihres konkreten voraussichtlichen Ausfallrisikos einzeln zu bewerten sind.


Hinweise

- H 1 Das Amt für Finanzen hat die Auflistung über Korrekturen zur EÖB dem Anhang zuzuordnen.
- H 2 Mit der Änderung der GemHVO-Doppik vom 19.05.2016 wird die Festlegung im § 14 Abs. 4 GemHVO-Doppik „Soweit die Deckungsfähigkeit in Anspruch genommen wird, vermindert sich der Ansatz der korrespondierenden Aufwendungen“ aufgehoben
- H 3 Dem Amt für Finanzen wird empfohlen, bei Inanspruchnahme der ein- bzw. gegenseitigen Deckungsfähigkeit nach § 14 GemHVO-Doppik die Planansätze entsprechend anzupassen.
- H 4 Dem Amt für Finanzen wird empfohlen, die Auszahlungen, die Rechnungsabgrenzungsposten begründen, produktgenau zu verbuchen.
- H 5 Das Amt für Finanzen hat den Rechenschaftsbericht gem. GemHVO-Doppik aufzustellen.
- H 6 Dem Amt für Finanzen wird empfohlen, die unbefristeten Niederschlagungen, Erlasse und andere Abgänge beim Unterkonto 56553 (Abgang von Forderungen) zu verbuchen
- H 7 Das Amt für Finanzen hat in Zusammenarbeit mit der Beteiligungsverwaltung zu prüfen, inwiefern die Rückzahlung des Verlustausgleiches über 700 TEUR aufgrund der Erwirtschaftung von Liquiditätsüberschüssen in den fünf folgenden Wirtschaftsjahren durch den Eigenbetrieb „Hanse-Kinder“ möglich ist.
- H 8 Dem Amt für Finanzen wird empfohlen, in Absprache mit den Fachämtern zu prüfen, inwiefern bei einer grundhaften Erneuerung von Vermögensgütern eine Verkürzung der Restnutzungsdauer des alten Vermögensgutes in Erwägung gezogen werden kann.
- H 9 Das Amt für Finanzen hat zu prüfen, inwieweit Forderungen von Schuldner, die sich in einem Insolvenzverfahren befinden, auf Grund der Festlegungen in der DA 20-4 niedergeschlagen werden können.
- H 10 Dem Amt für Finanzen wird empfohlen, bei Inanspruchnahme der ein- bzw. gegenseitigen Deckungsfähigkeit im Bereich der investiven Auszahlungen nach § 14 GemHVO-Doppik die Planansätze entsprechend anzupassen.
- H 11 Das Amt für Finanzen hat die Höhe der bei der Erstellung des Musters 5a berücksichtigten ausstehenden bzw. noch nicht in Anspruch genommenen Zuwendungen nach Prüfung des Verwendungsnachweises durch den Zuwendungsgeber zu prüfen und ggf. zu korrigieren.
- H 12 Das Amt für Finanzen hat die Regelungen zur Bildung bzw. zur Inanspruchnahme und Auflösung von Rückstellungen in § 18 der BBR zu ergänzen.



Universitäts- und Hansestadt

Greifswald



Jahresabschluss der Universitäts- und Hansestadt Greifswald

zum 31.12.2015



Inhaltsverzeichnis

Vorwort	5
1. Bilanz.....	7
2. Ergebnisrechnung	11
3. Finanzrechnung.....	15
4. Teilrechnungen.....	21
Teilhaushalt 1.....	35
Teilhaushalt 2.....	47
Teilhaushalt 3.....	83
Teilhaushalt 4.....	101
Teilhaushalt 5.....	137
Teilhaushalt 6.....	217
Teilhaushalt 7.....	279
Teilhaushalt 8.....	313
Teilhaushalt 9.....	355
Teilhaushalt 10.....	375
Teilhaushalt 11.....	401
Teilhaushalt 12.....	411
Produktbezogene Finanzdaten	419
5. Anhang.....	445
A Rechtsgrundlagen	447
B Gliederung des Jahresabschlusses	447
C Abweichungen von den bisher angewandten Bilanzierungs- und Bewertungsmethoden.....	447
D Angaben zu einzelnen Posten der Bilanz	447
A.1 Anlagevermögen	448
A.1.1 Immaterielle Vermögensgegenstände	448
A.1.1.1 Gewerbliche Schutzrechte und ähnliche Rechte und Werte sowie Lizenzen an solchen Rechten und Werten	448
A.1.1.3 Geleistete Investitionszuschüsse	448
A.1.1.5 Geleistete Anzahlungen auf immaterielle Vermögenswerte	448
A.1.2 Sachanlagen	448
A.1.2.1 Wald, Forsten	448
A.1.2.2 Sonstige unbebaute Grundstücke und grundstücksgleiche Rechte..	448
A.1.2.3 Bebaute Grundstücke und grundstücksgleiche Rechte	448
A.1.2.4 Infrastrukturvermögen	449
A.1.2.6 Kunstgegenstände, Denkmäler.....	449
A.1.2.7 Maschinen, technische Anlagen, Fahrzeuge	449
A.1.2.8 Betriebs- und Geschäftsausstattung.....	449
A.1.2.10 Geleistete Anzahlungen auf Sachanlagen, Anlagen im Bau	449
A.1.3 Finanzanlagen.....	449
A.1.3.1 Anteile an verbundenen Unternehmen.....	449
A.1.3.2 Ausleihungen an verbundene Unternehmen.....	449
A.1.3.3 Beteiligungen	449
A.1.3.5 Sondervermögen mit Sonderrechnung, Zweckverbände, Anstalten des öffentlichen Rechts, rechtsfähige kommunale Stiftungen	450

A.1.3.7	Sonstige Wertpapiere des Anlagevermögens.....	451
A.1.3.8	Anteilige Rücklagen der Versorgungskassen zur Abdeckung von Pensionsverpflichtungen.....	451
A.1.3.9	Sonstige Ausleihungen.....	451
A.2	Umlaufvermögen	451
A.2.1	Vorräte.....	451
A.2.1.1	Roh-, Hilfs- und Betriebsstoffe.....	451
A.2.1.2	Unfertige Erzeugnisse, unfertige Leistungen.....	451
A.2.1.3	Fertige Erzeugnisse, fertige Leistungen und Waren	452
A.2.2	Forderungen und sonstige Vermögensgegenstände	452
A.2.2.1	Öffentlich-rechtl. Forderungen, Forderungen aus Transferleistungen.....	452
A.2.2.2	Privatrechtliche Forderungen aus Lieferungen und Leistungen	453
A.2.2.3	Forderungen gegen verbundene Unternehmen	453
A.2.2.5	Forderungen gegen Sondervermögen mit Sonderrechnung, Zweckverbände, Anstalten des öffentlichen Rechts, rechtsfähige kommunale Stiftungen.....	453
A.2.2.6	Forderungen gegen den sonstigen öffentlichen Bereich.....	454
A.2.2.6.2	Sonstige Forderungen gegen den sonstigen öffentlichen Bereich	454
A.2.2.7	Sonstige Vermögensgegenstände.....	454
A.2.4	Kassenbestand, Bundesbankguthaben, Guthaben bei d. Europäischen Zentralbank, Guthaben bei Kreditinstituten und Schecks	454
A.3	Rechnungsabgrenzungsposten	454
A.3.2	Sonstige Rechnungsabgrenzungsposten.....	454
P.1	Eigenkapital	454
P.1.1	Kapitalrücklage.....	455
P.1.1.1	Allgemeine Kapitalrücklage	455
P.1.1.2	Zweckgebundene Kapitalrücklagen	455
P.1.2	Zweckgebundene Ergebnismrücklagen	455
P.1.4	Jahresüberschuss/Jahresfehlbetrag.....	455
P.2	Sonderposten.....	455
P.2.1	Sonderposten zum Anlagevermögen	455
P.2.1.1	Sonderposten aus Zuwendungen.....	455
P.2.1.2	Sonderposten aus Beiträgen und ähnlichen Entgelten	456
P.2.1.3	Sonderposten aus Anzahlungen.....	456
P.2.2	Sonderposten für den Gebührenaussgleich.....	456
P.2.4	Sonstige Sonderposten	456
P.3	Rückstellungen	456
P.3.1	Rückstellungen für Pensionen und ähnliche Verpflichtungen	456
P.3.3	Sonstige Rückstellungen.....	457
P.4	Verbindlichkeiten	459
P.4.2.	Verbindlichkeiten aus Kreditaufnahmen	459
P.4.2.1	Verbindlichkeiten aus Kreditaufnahmen für Investitionen und Investitionsförderungsmaßnahmen	459
P.4.2.2	Verbindlichkeiten aus Kreditaufnahmen zur Sicherung der Zahlungsfähigkeit	459
P.4.4	Erhaltene Anzahlungen auf Bestellungen.....	459
P.4.5	Verbindlichkeiten aus Lieferungen und Leistungen.....	460
P.4.6	Verbindlichkeiten aus Transferleistungen	460
P.4.7	Verbindlichkeiten gegenüber verbundenen Unternehmen	460
P.4.8	Verbindlichkeiten gegenüber Unternehmen, mit denen ein Beteiligungsverhältnis besteht	460

P.4.9	Verbindlichkeiten gegen Sondervermögen mit Sonderrechnung, Zweckverbände, Anstalten des öffentlichen Rechts, rechtsfähige kommunale Stiftungen.....	461
P.4.10	Verbindlichkeiten gegenüber dem sonstigen öffentlichen Bereich ...	461
P.4.10.2	Sonstige Verbindlichkeiten gegenüber dem sonstigen öffentlichen Bereich	461
P.4.11	Sonstige Verbindlichkeiten	461
P.5	Rechnungsabgrenzungsposten	461
P.5.1	Grabnutzungsentgelte	461
P.5.3	Sonstige.....	462
E	Angaben zur Ergebnisrechnung	463
F	Angaben zur Finanzrechnung.....	471
G	Sonstiges	479
H	Zusammensetzung und Entwicklung des Saldos der liquiden Mittel und der Kredite zur Sicherung der Zahlungsfähigkeit.....	480
G	Angaben zu den Teilrechnungen.....	483
H	Sonstige Angaben	489
6.	Anlagen	497
A	Rechenschaftsbericht.....	499
B	Anlagenübersicht	521
C	Forderungsübersicht.....	525
D	Verbindlichkeitenübersicht.....	529
E	Übersicht über Erträge und Aufwendungen	535
F	Übersicht über die über das Ende des Haushaltsjahres hinaus geltenden Haushaltsermächtigungen	541
G	Übersicht über die aus Verpflichtungsermächtigungen voraussichtlich fällig werdenden Auszahlungen	545
H	sonstige Anlagen	549
7.	Vollständigkeitserklärung	557

Vorwort

Die Universitäts- und Hansestadt Greifswald ist seit dem 4. September 2011 eine große kreisangehörige Stadt des Landkreises Vorpommern-Greifswald. Die Einführung des neuen kommunalen Rechnungswesens erfolgte zum 01.01.2012.

Die Gemeinde hat nach Ablauf des Haushaltsjahres gemäß § 60 Abs. 1 der Kommunalverfassung des Landes Mecklenburg-Vorpommern (KV M-V) einen Jahresabschluss zu erstellen, in dem das Ergebnis der Haushaltswirtschaft des Haushaltsjahres nachzuweisen ist. Dieser hat das Vermögen, das Eigenkapital, die Sonderposten, die Rückstellungen, die Verbindlichkeiten, die Rechnungsabgrenzungsposten, die Erträge und Aufwendungen sowie die Einzahlungen und Auszahlungen vollständig zu enthalten. Der Jahresabschluss hat unter Beachtung der Grundsätze ordnungsmäßiger Buchführung ein den tatsächlichen Verhältnissen entsprechendes Bild der Vermögens-, Finanz- und Ertragslage der Gemeinde zu vermitteln.

Der Jahresabschluss besteht entsprechend den Bestimmungen des § 60 Abs. 2 der Kommunalverfassung des Landes Mecklenburg-Vorpommern (KV M-V) aus

- der Bilanz,
- der Ergebnisrechnung,
- der Finanzrechnung,
- den Teilrechnungen und
- dem Anhang.

Dem Anhang sind gemäß § 60 Abs. 3 KV M-V

- der Rechenschaftsbericht,
- die Anlagenübersicht,
- die Forderungsübersicht,
- die Verbindlichkeitenübersicht
- eine Übersicht über Erträge und Aufwendungen
- eine Übersicht über die über das Ende des Haushaltsjahres hinaus geltenden Haushaltsermächtigungen und
- eine Übersicht über die aus Verpflichtungsermächtigungen voraussichtlich werdenden Auszahlungen

beigefügt.

Im Rahmen des Jahresabschlusses 2015 ergeben sich folgende Anmerkungen und Hinweise:

Die überarbeitete Dienstanweisung 20-1 Organisation des Rechnungswesens ist am 07.11.2018 mit sofortiger Wirkung in Kraft getreten. Die Dienstanweisung Anlagenbuchführung, die überarbeitete Inventurrichtlinie und die Dienstanweisung 20-05 Zuwendungen /Zuschüsse sind in Bearbeitung.

Die Dienstanweisung 10-26 Einsatz von Informations- und Kommunikationstechnik in der Stadtverwaltung wurde noch nicht geändert.

Im Zuge der Kreisgebietsreform sind die Aufgaben des Gesundheitsamtes, ursprünglich geplant als Teilhaushalt 12, zum Landkreis Vorpommern-Greifswald übergegangen. Die Universitäts- und Hansestadt Greifswald hat diese Aufgaben bis zum 31. Dezember 2011 weitergeführt. In der Rechnung sind auch im Jahr 2015 noch Restbuchungen zu verzeichnen. In der Finanzrechnung handelt es sich ausschließlich um Zahlungsströme, die aufgrund von Buchungen aus dem Haushaltsjahr 2011 verursacht worden sind und in der Ergebnisrechnung um Veränderungen/Korrekturen von Sollstellungen aus Vorjahren.

Zum 1. Januar 2015 wurde mit Bürgerschaftsbeschluss B97-04/14 die Gründung des Eigenbetriebes Hanse Kinder beschlossen. In der Haushaltsplanung zum Doppelhaushalt 2015/ 2016 konnte dies noch nicht berücksichtigt werden und daher erfolgte die Planung der Kindertagesstätten wie bisher im Teilhaushalt 10 und diente so zur Deckung der erforderlichen Aufwendungen und Auszahlungen an den Eigenbetrieb. Mit dem Bürgerschaftsbeschluss B180-07/ 15 erfolgte die Zuordnung der Immobilien inklusive der zugehörigen Grundstücke und Ausstattungsgegenstände und Sonderposten zum Eigenbetrieb. Dementsprechend wurden zum 01.01.2015 der Anlagenabgang und die entsprechende Auflösung der Sonderposten sowie die Einstellung in der Finanzanlage in Höhe von 8.431.611 EUR im Kernhaushalt verbucht.

Von der Einführung einer Kosten- und Leistungsrechnung bei der Universitäts- und Hansestadt Greifswald wurde Abstand genommen. Die angewendete Produktgliederung und interne Leistungsverrechnungen bietet eine ausreichende Steuerungsgrundlage.

Die Bürgerschaft hat am 21. Februar 2019 den Jahresabschluss 2014 festgestellt. Die Beanstandungen im Bericht über die Prüfung des Jahresabschlusses 2014 des Rechnungsprüfungsamtes vom 01.02.2019 sind aufgrund der Kürze der Zeit nur teilweise im vorliegenden Jahresabschluss 2015 ausgeräumt. Die Beanstandungen aus dem Jahresabschluss 2013 wurden zum größten Teil ausgeräumt. Weiterhin bestehende Beanstandungen werden mit der Erstellung der Jahresabschlüsse für die folgenden Jahre berücksichtigt. Die Beanstandungen aus dem Jahresabschluss 2014 werden voraussichtlich mit dem Jahresabschluss 2016 bereinigt.

1. Bilanz

Bilanz 2015

Aktiva

Bezeichnung	Verweis auf Anhang (Ifd. Nr.)	31.12.2014	31.12.2015	Veränderung gegenüber 2014
		in EUR		
1 Anlagevermögen		647.589.906,65	663.775.954,80	16.186.048,15
1.1 Immaterielle Vermögensgegenstände		4.715.672,42	2.956.436,27	-1.759.236,15
1.1.1 Gewerbliche Schutzrechte und ähnliche Rechte und Werte sowie Lizenzen an solchen Rechten und Werten		336.808,93	331.278,55	-5.530,38
1.1.2 Geleistete Zuwendungen		0,00	0,00	0,00
1.1.3 Gezahlte Investitionszuschüsse		1.189.037,03	1.126.991,22	-62.045,81
1.1.4 Geschäfts- oder Firmenwert		0,00	0,00	0,00
1.1.5 Geleistete Anzahlungen auf immaterielle Vermögensgegenstände		3.189.826,46	1.498.166,50	-1.691.659,96
1.2 Sachanlagen		478.029.477,92	486.262.921,27	8.233.443,35
1.2.1 Wald, Forsten		5.309.781,39	5.348.583,64	38.802,25
1.2.2 Sonstige unbebaute Grundstücke und grundstücksgleiche Rechte		25.878.474,47	26.597.330,75	718.856,28
1.2.3 Bebaute Grundstücke und grundstücksgleiche Rechte		147.949.404,86	147.664.676,85	-284.728,01
1.2.4 Infrastrukturvermögen		269.469.768,41	279.843.036,38	10.373.267,97
1.2.5 Bauten auf fremden Grund und Boden		0,00	0,00	0,00
1.2.6 Kunstgegenstände, Denkmäler		8.447.058,74	8.463.854,72	16.795,98
1.2.7 Maschinen, technische Anlagen, Fahrzeuge		5.798.520,79	5.933.791,61	135.270,82
1.2.8 Betriebs- und Geschäftsausstattung		2.626.042,19	2.899.426,64	273.384,45
1.2.9 Pflanzen und Tiere		0,00	0,00	0,00
1.2.10 Geleistete Anzahlungen auf Sachanlagen, Anlagen im Bau		12.550.427,07	9.512.220,68	-3.038.206,39
1.3 Finanzanlagen		164.844.756,31	174.556.597,26	9.711.840,95
1.3.1 Anteile an verbundenen Unternehmen		146.130.183,89	146.155.183,89	25.000,00
1.3.2 Ausleihungen an verbundene Unternehmen		131.548,00	106.548,00	-25.000,00
1.3.3 Beteiligungen		291.315,85	291.315,85	0,00
1.3.4 Ausleihungen an Unternehmen, mit denen ein Beteiligungsverhältnis besteht		0,00	0,00	0,00
1.3.5 Sondervermögen mit Sonderrechnung, Zweckverbände, Anstalten des öffentlichen Rechts, rechtsfähige kommunale Stiftungen		13.103.580,15	22.071.801,42	8.968.221,27
1.3.6 Ausleihungen an Sondervermögen mit Sonderrechnung, Zweckverbände, Anstalten des öffentlichen Rechts, rechtsfähige kommunale Stiftungen		0,00	0,00	0,00
1.3.7 Sonstige Wertpapiere des Anlagevermögens		23.815,00	23.350,00	-465,00
1.3.8 Anteilige Rücklagen der Versorgungskassen zur Abdeckung von Pensionsverpflichtungen		4.437.397,09	5.222.919,85	785.522,76
1.3.9 Sonstige Ausleihungen		726.916,33	685.478,25	-41.438,08
2 Umlaufvermögen		30.324.929,66	28.661.064,73	-1.663.864,93
2.1 Vorräte		13.323.205,13	12.916.910,01	-406.295,12
2.1.1 Roh-, Hilfs- und Betriebsstoffe		79.770,35	79.770,35	0,00
2.1.2 Unfertige Erzeugnisse, unfertige Leistungen		5.501.107,10	6.105.256,99	604.149,89
2.1.3 Fertige Erzeugnisse, fertige Leistungen und Waren		7.742.327,68	6.731.882,67	-1.010.445,01
2.1.4 Geleistete Anzahlungen auf Vorräte		0,00	0,00	0,00
2.2 Forderungen und sonstige Vermögensgegenstände		16.584.341,06	15.313.538,12	-1.270.802,94
2.2.1 Öffentlich-rechtliche Forderungen, Forderungen aus Transferleistungen		2.074.797,51	2.078.172,55	3.375,04
2.2.2 Privatrechtliche Forderungen aus Lieferungen und Leistungen		2.370.416,78	1.845.715,52	-524.701,26
2.2.3 Forderungen gegen verbundene Unternehmen		42.762,43	460.110,18	417.347,75
2.2.4 Forderungen gegen Unternehmen, mit denen ein Beteiligungsverhältnis besteht		31,00	1.466,59	1.435,59
2.2.5 Forderungen gegen Sondervermögen mit Sonderrechnung, Zweckverbände, Anstalten des öffentlichen Rechts, rechtsfähige kommunale Stiftungen		123.157,56	173.915,60	50.758,04
2.2.6 Forderungen gegen den sonstigen öffentlichen Bereich		11.816.345,10	10.012.677,43	-1.803.667,67
2.2.6.1 Forderungen aus dem gemeinsamen Zahlungsmittelbestand		0,00	0,00	0,00

Passiva

Bezeichnung	Verweis auf Anhang (Ifd. Nr.)	31.12.2014	31.12.2015	Veränderung gegenüber 2014
		in EUR		
1 Eigenkapital		492.327.389,64	496.767.748,76	4.440.359,12
1.1 Kapitalrücklage		493.227.008,11	496.946.026,70	3.719.018,59
1.1.1 Allgemeine Kapitalrücklage		485.633.328,51	484.796.673,68	-836.654,83
1.1.2 Zweckgebundene Kapitalrücklagen		7.593.679,60	12.149.353,02	4.555.673,42
1.2 zweckgebundene Ergebnisrücklagen		0,00	0,00	0,00
1.2.1 Rücklagen für Belastungen aus dem kommunalen Finanzausgleich		0,00	0,00	0,00
1.2.2 Sonstige zweckgebundene Ergebnisrücklagen		0,00	0,00	0,00
1.3 Ergebnisvortrag		27.810,19	-899.618,47	-927.428,66
1.4 Jahresüberschuss/Jahresfehlbetrag		-927.428,66	721.340,53	1.648.769,19
1.5 Nicht durch Eigenkapital gedeckter Fehlbetrag		0,00	0,00	0,00
2 Sonderposten		95.604.047,69	103.580.211,20	7.976.163,51
2.1 Sonderposten zum Anlagevermögen		95.244.713,11	103.030.365,73	7.785.652,62
2.1.1 Sonderposten aus Zuwendungen		88.678.255,84	97.631.473,99	8.953.218,15
2.1.2 Sonderposten aus Beiträgen und ähnlichen Entgelten		3.794.947,91	3.619.615,85	-175.332,06
2.1.3 Sonderposten aus Anzahlungen für Anlagevermögen		2.771.509,36	1.779.275,89	-992.233,47
2.2 Sonderposten für den Gebührenaussgleich		354.986,62	549.845,47	194.858,85
2.3 Sonderposten mit Rücklagenanteil		0,00	0,00	0,00
2.4 Sonstige Sonderposten		4.347,96	0,00	-4.347,96
3 Rückstellungen		25.709.060,10	27.710.737,72	2.001.677,62
3.1 Rückstellungen für Pensionen und ähnliche Verpflichtungen		14.960.383,35	16.159.952,91	1.199.569,56
3.2 Steuerrückstellungen		0,00	0,00	0,00
3.3 Sonstige Rückstellungen		10.748.676,75	11.550.784,81	802.108,06
4 Verbindlichkeiten		61.667.192,20	61.447.688,04	-219.504,16
4.1 Anleihen		0,00	0,00	0,00
4.2 Verbindlichkeiten aus Kreditaufnahmen		56.583.820,34	54.830.743,85	-1.753.076,49
4.2.1 Verbindlichkeiten aus Kreditaufnahmen für Investitionen und Investitionsförderungsmaßnahmen		42.409.529,86	51.348.837,66	8.939.307,80
4.2.2 Verbindlichkeiten aus Kreditaufnahmen zur Sicherung der Zahlungsfähigkeit		14.174.290,48	3.481.906,19	-10.692.384,29
4.3 Verbindlichkeiten aus Vorgängen, die Kreditaufnahmen wirtschaftlich gleichkommen		0,00	0,00	0,00
4.4 Erhaltene Anzahlungen auf Bestellungen		206.660,50	1.132.000,00	925.339,50
4.5 Verbindlichkeiten aus Lieferungen und Leistungen		3.036.300,94	2.915.951,12	-120.349,82
4.6 Verbindlichkeiten aus Transferleistungen		227,78	102.054,07	101.826,29
4.7 Verbindlichkeiten gegenüber verbundenen Unternehmen		159.323,56	161.937,88	2.614,32
4.8 Verbindlichkeiten gegenüber Unternehmen, mit denen ein Beteiligungsverhältnis besteht		30.000,00	321.123,70	291.123,70
4.9 Verbindlichkeiten gegenüber Sondervermögen mit Sonderrechnung, Zweckverbänden, Anstalten des öffentlichen Rechts, rechtsfähige kommunale Stiftungen		115.677,67	158.178,41	42.500,74
4.10 Verbindlichkeiten gegenüber dem sonstigen öffentlichen Bereich		159.297,30	281.499,83	122.202,53
4.10.1 Verbindlichkeiten aus dem gemeinsamen Zahlungsmittelbestand		0,00	0,00	0,00
4.10.2 Sonstige Verbindlichkeiten gegenüber dem sonstigen öffentlichen Bereich		159.297,30	281.499,83	122.202,53
4.11 Sonstige Verbindlichkeiten		1.375.884,11	1.544.199,18	168.315,07
5 Rechnungsabgrenzungsposten		2.801.581,42	3.158.188,27	356.606,85
5.1 Grabnutzungsentgelte		2.725.385,78	3.155.057,79	429.672,01
5.2 Anzahlungen auf Grabnutzungsentgelte		0,00	0,00	0,00
5.3 Sonstige		76.195,64	3.130,48	-73.065,16
6 Passive latente Steuern		0,00	0,00	0,00
Bilanzsumme		678.109.271,05	692.664.573,99	14.555.302,94

Bilanz 2015

Bezeichnung	Verweis auf Anhang (Ifd. Nr.)	31.12.2014	31.12.2015	Veränderung gegenüber 2014
		in EUR		
2.2.6.2	Sonstige Forderungen gegen den sonstigen öffentlichen Bereich	11.816.345,10	10.012.677,43	-1.803.667,67
2.2.7	Sonstige Vermögensgegenstände	156.830,68	739.907,26	583.076,58
2.3	Wertpapiere des Umlaufvermögens	0,00	0,00	0,00
2.3.1	Anteile an verbundenen Unternehmen	0,00	0,00	0,00
2.3.2	Anteile an Unternehmen, mit denen ein Beteiligungsverhältnis besteht	0,00	0,00	0,00
2.3.3	Sonstige Wertpapiere des Umlaufvermögens	0,00	0,00	0,00
2.4	Kassenbestand, Bundesbankguthaben, Guthaben bei der Europäischen Zentralbank, Guthaben bei Kreditinstituten und Schecks	417.383,47	430.616,60	13.233,13
3.	Rechnungsabgrenzungsposten	194.434,74	227.554,46	33.119,72
3.1	Disagio	0,00	0,00	0,00
3.2	Sonstige Rechnungsabgrenzungsposten	194.434,74	227.554,46	33.119,72
4.	Aktive latente Steuern	0,00	0,00	0,00
5.	Nicht durch Eigenkapital gedeckter Fehlbetrag	0,00	0,00	0,00
	Bilanzsumme	678.109.271,05	692.664.573,99	14.555.302,94

10

Passiva

Bezeichnung	Verweis auf Anhang (Ifd. Nr.)	31.12.2014	31.12.2015	Veränderung gegenüber 2014
		in EUR		

2. Ergebnisrechnung

Ergebnisrechnung 2015

Nr.	Ertrags- und Aufwandsarten (gemäß § 44 Absatz 2 GemHVO-Doppik)	Verweis auf Anhang (Iff. Nr.)	Ansatz 2015	Verände- rung durch Nachtrag 2015	über- und außerplan- mäßige Aufwen- dungen 2015	zweck- gebundene Mehrerrträge und ent- sprechende -aufwen- dungen 2015	Inanspruch- nahme der ein- oder ge- genseitigen Deckungs- fähigkeit 2015	Ermächti- gungen 2015	übertragene Ermächti- gungen aus Haushalts- vorjahren	Gesamt- ermäch- tigungen 2015	Ergebnis 2015	Abweichung 2015	Ergebnis 2014	Ergebnis- veränderung gegenüber 2014	Übertra- gung von Ermächti- gungen in Haushalts- folgejahre													
																in EUR												
																1	2	3	4	5	6	7	8	9	10	11	12	13
01	Steuern und ähnliche Abgaben		40.889.900	0	0,00	0,00	0,00	40.889.900,00	0,00	40.889.900,00	40.889.035,69	-864,31	36.154.829,36	4.734.206,33	0,00													
02	Zuwendungen, allgemeine Umlagen und sonstige Transfererträge		30.296.200	0	0,00	0,00	0,00	30.296.200,00	0,00	30.296.200,00	28.204.984,01	-2.091.215,99	28.314.577,12	-109.593,11	0,00													
03	Erträge der sozialen Sicherung		0	0	0,00	0,00	0,00	0,00	0,00	0,00	-1.812,15	-1.812,15	-817,25	-994,90	0,00													
04	öffentlich-rechtliche Leistungsentgelte		10.519.900	0	0,00	53.251,19	0,00	10.573.151,19	0,00	10.573.151,19	7.559.930,03	-3.013.221,16	10.188.514,75	-2.628.584,72	0,00													
05	privatrechtliche Leistungsentgelte		2.780.100	0	0,00	0,00	-168.972,22	2.611.127,78	0,00	2.611.127,78	2.069.013,08	-542.114,70	2.547.396,71	-478.383,63	0,00													
06	Kostenerstattungen und Kostenumlagen		6.613.700	0	0,00	0,00	46.008,39	6.659.708,39	0,00	6.659.708,39	2.220.869,91	-4.438.838,48	6.581.828,69	-4.360.958,78	0,00													
07	+ Erhöhung des Bestands an fertigen und unfertigen Erzeugnissen		0	0	0,00	0,00	0,00	0,00	0,00	0,00	0,00	0,00	0,00	0,00	0,00													
	- Verminderung des Bestands an fertigen und unfertigen Erzeugnissen		0	0	0,00	0,00	0,00	0,00	0,00	0,00	0,00	0,00	0,00	0,00	0,00													
08	andere aktivierte Eigenleistungen		306.800	0	0,00	0,00	0,00	306.800,00	0,00	306.800,00	263.304,21	-43.495,79	282.836,17	-19.531,96	0,00													
09	sonstige laufende Erträge		4.528.700	0	0,00	5.865,15	0,00	4.534.565,15	0,00	4.534.565,15	7.032.329,06	2.497.763,91	5.541.075,89	1.491.253,17	0,00													
10	Summe der laufenden Erträge aus Verwaltungstätigkeit (Summe der Nummern 1 bis 9)		95.935.300	0	0,00	59.116,34	-122.963,83	95.811.452,51	0,00	95.811.452,51	88.237.653,84	-7.633.798,67	89.610.241,44	-1.372.587,60	0,00													
11	Personalaufwendungen		38.585.800	0	0,00	0,00	-24.358,80	38.561.441,20	0,00	38.561.441,20	28.865.963,17	-9.695.478,03	37.302.230,34	-8.436.267,17	0,00													
12	Versorgungsaufwendungen		1.313.700	0	0,00	0,00	0,00	1.313.700,00	0,00	1.313.700,00	1.435.677,78	121.977,78	1.578.539,25	-142.861,47	0,00													
13	Aufwendungen für Sach- und Dienstleistungen		20.391.400	0	4.900,00	-46.842,37	-231.943,55	20.117.514,08	0,00	20.117.514,08	18.493.450,42	-1.624.063,66	18.648.429,65	-154.979,23	99.579,34													
14	Abschreibungen auf immaterielle Vermögensgegenstände des Anlagevermögens und auf Sachanlagen sowie auf aktivierte Aufwendungen für die Ingangsetzung und Erweiterung der Verwaltung		8.344.600	0	0,00	0,00	6.700,00	8.351.300,00	0,00	8.351.300,00	9.205.888,54	854.588,54	8.425.767,78	780.120,76	0,00													
15	Abschreibungen auf Vermögensgegenstände des Umlaufvermögens, soweit diese die üblichen Abschreibungen überschreiten		0	0	0,00	0,00	0,00	0,00	0,00	0,00	795,20	795,20	0,00	795,20	0,00													
16	Zuwendungen, Umlagen und sonstige Transferaufwendungen		30.267.100	0	294.800,00	-51.158,69	15.689,50	30.526.430,81	0,00	30.526.430,81	29.400.464,06	-1.125.966,75	29.173.188,41	227.275,65	50.000,00													
17	Aufwendungen der sozialen Sicherung		451.000	0	0,00	0,00	0,00	451.000,00	0,00	451.000,00	399.137,30	-51.862,70	428.910,76	-29.773,46	0,00													
18	sonstige laufende Aufwendungen		5.394.400	0	5.293,05	-66.220,41	-30.003,63	5.303.469,01	0,00	5.303.469,01	4.324.519,10	-978.949,91	5.158.937,91	-834.418,81	55.177,50													
19	Summe der laufenden Aufwendungen aus Verwaltungstätigkeit (Summe der Nummern 11 bis 18)		104.748.000	0	304.993,05	-164.221,47	-263.916,48	104.624.855,10	0,00	104.624.855,10	92.125.895,57	-12.498.959,53	100.716.004,10	-8.590.108,53	204.756,84													
20	laufendes Ergebnis aus Verwaltungstätigkeit (Saldo der Nummern 10 und 19)		-8.812.700	0	-304.993,05	223.337,81	140.952,65	-8.753.402,59	0,00	-8.753.402,59	-3.888.241,73	4.865.160,86	-11.105.762,66	7.217.520,93	-204.756,84													
21	Zinserträge und sonstige Finanzerträge		5.445.400	0	0,00	0,00	0,00	5.445.400,00	0,00	5.445.400,00	6.013.742,93	568.342,93	6.829.163,35	-815.420,42	0,00													
22	Zinsaufwendungen und sonstige Finanzaufwendungen		1.227.600	0	20.388,05	0,00	0,00	1.247.988,05	0,00	1.247.988,05	1.924.127,02	676.138,97	1.239.649,42	684.477,60	0,00													
23	Finanzergebnis (Saldo der Nummern 21 und 22)		4.217.800	0	-20.388,05	0,00	0,00	4.197.411,95	0,00	4.197.411,95	4.089.615,91	-107.796,04	5.589.513,93	-1.499.898,02	0,00													
24	ordentliches Ergebnis (Summe der Nummern 20 und 23)		-4.594.900	0	-325.381,10	223.337,81	140.952,65	-4.555.990,64	0,00	-4.555.990,64	201.374,18	4.757.364,82	-5.516.248,73	5.717.622,91	-204.756,84													
25	außerordentliche Erträge		0	0	0,00	0,00	0,00	0,00	0,00	0,00	884.405,88	884.405,88	107.454,41	776.951,47	0,00													
26	außerordentliche Aufwendungen		0	0	0,00	0,00	0,00	0,00	0,00	0,00	342.498,14	342.498,14	1.302.987,02	-960.488,88	0,00													
27	außerordentliches Ergebnis (Saldo der Nummern 25 und 26)		0	0	0,00	0,00	0,00	0,00	0,00	0,00	541.907,74	541.907,74	-1.195.532,61	1.737.440,35	0,00													
28	Jahresergebnis (Jahresüberschuss/Jahresfehlbetrag) vor		-4.594.900	0	-325.381,10	223.337,81	140.952,65	-4.555.990,64	0,00	-4.555.990,64	743.281,92	5.299.272,56	-6.711.781,34	7.455.063,26	-204.756,84													

Ergebnisrechnung 2015

Nr.	Ertrags- und Aufwandsarten (gemäß § 44 Absatz 2 GemHVO-Doppik)	Verweis auf Anhang (f.d. Nr.)	Ansatz 2015	Verände- rung durch Nachtrag 2015	über- und außerplan- mäßige Aufwen- dungen 2015	zweck- gebundene Mehrerträge und ent- sprechende -aufwen- dungen 2015	Inanspruch- nahme der ein- oder ge- genseitigen Deckungs- fähigkeit 2015	Ermächti- gungen 2015	übertragene Ermächti- gungen aus Haushalts- vorjahren	Gesamt- ermäch- tigungen 2015	Ergebnis 2015	Abweichung 2015	Ergebnis 2014	Ergebnis- veränderung gegenüber 2014	Übertra- gung von Ermäch- tigungen in Haushalts- folgejahre
			1	2	3	4	5	6	7	8	9	10	11	12	13
29	Einstellung in die Kapitalrücklage		0	0	0,00	0,00	0,00	0,00	0,00	0,00	86.711,20	86.711,20	7.252,01	79.459,19	0,00
30	Entnahme aus der Kapitalrücklage		4.594.900	0	0,00	0,00	0,00	4.594.900,00	0,00	4.594.900,00	64.769,81	-4.530.130,19	5.791.604,69	-5.726.834,88	0,00
31	Jahresergebnis (Jahresüberschuss/Jahresfehlbetrag) vor Veränderung der zweckgebundenen Ergebnisrücklagen (Saldo der Nummern 28, 29 und 30)		0	0	-325.381,10	223.337,81	140.952,65	38.909,36	0,00	38.909,36	721.340,53	682.431,17	-927.428,66	1.648.769,19	-204.756,84
32	Einstellung in die Rücklage für Belastungen aus dem kommunalen Finanzausgleich		0	0	0,00	0,00	0,00	0,00	0,00	0,00	0,00	0,00	0,00	0,00	0,00
33	Entnahme aus der Rücklage für Belastungen aus dem kommunalen Finanzausgleich		0	0	0,00	0,00	0,00	0,00	0,00	0,00	0,00	0,00	0,00	0,00	0,00
34	Jahresergebnis (Jahresüberschuss/Jahresfehlbetrag) vor Veränderung der sonstigen zweckgebundenen Ergebnisrücklagen (Saldo der Nummern 31, 32 und 33)		0	0	-325.381,10	223.337,81	140.952,65	38.909,36	0,00	38.909,36	721.340,53	682.431,17	-927.428,66	1.648.769,19	-204.756,84
35	Einstellung in sonstige zweckgebunden Ergebnisrücklagen		0	0	0,00	0,00	0,00	0,00	0,00	0,00	0,00	0,00	0,00	0,00	0,00
36	Entnahme aus sonstigen zweckgebunden Ergebnisrücklagen		0	0	0,00	0,00	0,00	0,00	0,00	0,00	0,00	0,00	0,00	0,00	0,00
37	Jahresergebnis (Jahresüberschuss/Jahresfehlbetrag) (Saldo der Nummern 34, 35 und 36)		0	0	-325.381,10	223.337,81	140.952,65	38.909,36	0,00	38.909,36	721.340,53	682.431,17	-927.428,66	1.648.769,19	-204.756,84
	nachrichtlich:														
38	Ergebnisvortrag (§ 47 Absatz 5 Nummer 1.3 GemHVO-Doppik) aus dem Haushaltsvorjahr		-125.006	0	-298.793,05	516.033,09	140.952,65	233.186,55	0,00	233.186,55	-927.428,66	-1.160.615,21	-899.618,47	-27.810,19	-204.756,84
39	Ergebnisvortrag (§ 47 Absatz 5 Nummer 1.3 GemHVO-Doppik) an das Haushaltsfolgejahr (Summe der Nummer 37 und 38)		-125.006	0	-597.586,10	1.032.066,18	281.905,30	591.379,24	0,00	591.379,24	-206.088,13	-797.467,37	-1.827.047,13	1.620.959,00	-204.756,84

3. Finanzrechnung

Finanzrechnung 2015

Nr.	Einzahlungs- und Auszahlungsarten (gemäß § 45 Absatz 2 i.V.m. § 3 Absatz 1 Satz 1 GemHVO-Doppik)	Verweis auf Anhang (Ifd. Nr.)	Ansatz 2015	Verände- rung durch Nachtrag	über- und außerplan- mäßige Aus- zahlungen	zweckge- bundene Mehrein- zahlungen und ent- sprechende -auszah- lungen	Inanspruch- nahme der ein- oder ge- genseitigen Deckungs- fähigkeit	Ermächti- gungen 2015	übertragene Ermächti- gungen aus Haushalts- vorjahren	Gesamt- ermäch- tigungen 2015	Ergebnis 2015	Abweichung 2015	Ergebnis 2014	Ergebnis- veränderung gegenüber 2014	Übertra- gung von Ermäch- tigungen in Haushalts- folgejahre
			1	2	3	4	5	6	7	8	9	10	11	12	13
1	+ Steuern und ähnliche Abgaben		40.889.900	0	0,00	0,00	0,00	40.889.900,00	0,00	40.889.900,00	41.821.161,60	931.261,60	35.699.339,72	6.121.821,88	0,00
2	+ Zuwendungen, allgemeine Umlagen und sonstige Transfereinzahlungen		27.654.700	0	0,00	0,00	0,00	27.654.700,00	0,00	27.654.700,00	25.213.413,81	-2.441.286,19	25.819.271,34	-605.857,53	0,00
3	+ Einzahlungen der sozialen Sicherung		0	0	0,00	0,00	0,00	0,00	0,00	0,00	8.847,38	8.847,38	6.207,54	2.639,84	0,00
4	+ Öffentlich-rechtliche Leistungsentgelte		10.578.600	0	0,00	53.251,19	0,00	10.631.851,19	0,00	10.631.851,19	7.345.673,94	-3.286.177,25	9.822.714,18	-2.477.040,24	0,00
5	+ Privatrechtliche Leistungsentgelte		2.608.900	0	0,00	0,00	-168.972,22	2.439.927,78	0,00	2.439.927,78	2.174.803,69	-265.124,09	2.542.749,42	-367.945,73	0,00
6	+ Kostenerstattungen und Kostenumlagen		6.593.700	0	0,00	0,00	46.008,39	6.639.708,39	0,00	6.639.708,39	2.202.163,73	-4.437.544,66	7.378.640,42	-5.176.476,69	0,00
7	+ Erhöhung des Bestandes an fertigen und unfertigen Erzeugnissen		0	0	0,00	0,00	0,00	0,00	0,00	0,00	0,00	0,00	0,00	0,00	0,00
	- Verminderung des Bestands an fertigen und unfertigen Erzeugnissen		0	0	0,00	0,00	0,00	0,00	0,00	0,00	0,00	0,00	0,00	0,00	0,00
8	+ Andere aktivierte Eigenleistungen		306.800	0	0,00	0,00	0,00	306.800,00	0,00	306.800,00	263.304,21	-43.495,79	282.836,17	-19.531,96	0,00
9	+ Sonstige laufende Einzahlungen		4.178.700	0	0,00	5.865,15	0,00	4.184.565,15	0,00	4.184.565,15	3.671.835,46	-512.729,69	3.636.297,16	35.538,30	0,00
10	Summe der laufenden Einzahlungen aus Verwaltungstätigkeit (Summe der Nummern 1 bis 9)		92.811.300	0	0,00	59.116,34	-122.963,83	92.747.452,51	0,00	92.747.452,51	82.701.203,82	-10.046.248,69	85.188.055,95	-2.486.852,13	0,00
11	- Personalauszahlungen		37.907.900	0	0,00	0,00	-24.358,80	37.883.541,20	0,00	37.883.541,20	27.791.561,65	-10.091.979,55	36.727.607,03	-8.936.045,38	0,00
12	- Versorgungsauszahlungen		1.417.900	0	0,00	0,00	0,00	1.417.900,00	0,00	1.417.900,00	1.401.502,78	-16.397,22	1.207.770,30	193.732,48	0,00
13	- Auszahlungen für Sach- und Dienstleistungen		20.391.400	0	4.900,00	-46.842,37	-225.243,55	20.124.214,08	0,00	20.124.214,08	16.901.312,14	-3.222.901,94	18.680.797,87	-1.779.485,73	128.146,14
14	- Zuwendungen, Umlagen und sonstige Transferauszahlungen		30.267.100	0	278.900,00	-51.158,69	15.689,50	30.510.530,81	0,00	30.510.530,81	29.140.210,61	-1.370.320,20	29.102.278,26	37.932,35	349.000,00
15	- Auszahlungen der sozialen Sicherung		451.000	0	0,00	0,00	0,00	451.000,00	0,00	451.000,00	399.818,60	-51.181,40	427.525,42	-27.706,82	0,00
16	- Sonstige laufende Auszahlungen		6.340.400	0	5.293,05	-66.220,41	-30.003,63	6.249.469,01	0,00	6.249.469,01	3.727.617,64	-2.521.851,37	3.697.968,49	29.649,15	60.315,92
17	Summe der laufenden Auszahlungen aus Verwaltungstätigkeit (Summe der Nummern 11 bis 16)		96.775.700	0	289.093,05	-164.221,47	-263.916,48	96.636.655,10	0,00	96.636.655,10	79.362.023,42	-17.274.631,68	89.843.947,37	-10.481.923,95	537.462,06
18	Saldo der laufenden Ein- und Auszahlungen aus Verwaltungstätigkeit (Saldo der Nummern 10 und 17)		-3.964.400	0	-289.093,05	223.337,81	140.952,65	-3.889.202,59	0,00	-3.889.202,59	3.339.180,40	7.228.382,99	-4.655.891,42	7.995.071,82	-537.462,06
19	+ Zinseinzahlungen und sonstige Finanzeinzahlungen		4.822.700	0	0,00	0,00	0,00	4.822.700,00	0,00	4.822.700,00	4.812.721,59	-9.978,41	4.949.909,87	-137.188,28	0,00
20	- Zinsauszahlungen und sonstige Finanzauszahlungen		1.211.600	0	36.288,05	0,00	0,00	1.247.888,05	0,00	1.247.888,05	1.475.766,83	227.878,78	869.969,18	605.797,65	0,00
21	Saldo der Zins- und sonstigen Finanzein- und -auszahlungen (Saldo der Nummern 19 und 20)		3.611.100	0	-36.288,05	0,00	0,00	3.574.811,95	0,00	3.574.811,95	3.336.954,76	-237.857,19	4.079.940,69	-742.985,93	0,00
22	Saldo der ordentlichen Ein- und Auszahlungen (Saldo der Nummern 18 und 21)		-353.300	0	-325.381,10	223.337,81	140.952,65	-314.390,64	0,00	-314.390,64	6.676.135,16	6.990.525,80	-575.950,73	7.252.085,89	-537.462,06
23	+ Außerordentliche Einzahlungen		0	0	0,00	0,00	0,00	0,00	0,00	0,00	0,00	0,00	32.878,96	-32.878,96	0,00
24	- Außerordentliche Auszahlungen		1.500.000	0	0,00	0,00	0,00	1.500.000,00	0,00	1.500.000,00	53,87	-1.499.946,13	400.000,00	-399.946,13	1.232.492,55
25	Saldo der außerordentlichen Ein- und Auszahlungen (Saldo der Nummern 23 und 24)		-1.500.000	0	0,00	0,00	0,00	-1.500.000,00	0,00	-1.500.000,00	-53,87	1.499.946,13	-367.121,04	367.067,17	-1.232.492,55
26	Saldo der ordentlichen und außerordentlichen Ein- und Auszahlungen (Summe der Nummern 22 und 25)		-1.853.300	0	-325.381,10	223.337,81	140.952,65	-1.814.390,64	0,00	-1.814.390,64	6.676.081,29	8.490.471,93	-943.071,77	7.619.153,06	-1.769.954,61
27	+ Einzahlungen aus Investitionszuwendungen		5.698.700	0	0,00	0,00	0,00	5.698.700,00	0,00	5.698.700,00	7.821.339,32	2.122.639,32	7.595.276,72	226.062,60	0,00
28	+ Einzahlungen aus Beiträgen und ähnlichen Entgelten		301.500	0	0,00	0,00	0,00	301.500,00	0,00	301.500,00	91.242,64	-210.257,36	79.109,22	12.133,42	0,00
29	+ Einzahlungen aus immateriellen Vermögensgegenstände		0	0	0,00	0,00	0,00	0,00	0,00	0,00	153.910,41	153.910,41	92.302,33	61.608,08	0,00

Finanzrechnung 2015

Nr.	Einzahlungs- und Auszahlungsarten (gemäß § 45 Absatz 2 i.V.m. § 3 Absatz 1 Satz 1 GemHVO-Doppik)	Verweis auf Anhang (Ifd. Nr.)	Ansatz 2015	Verände- rung durch Nachtrag	über- und außerplan- mäßige Aus- zahlungen	zweckge- bundene Mehrein- zahlungen und ent- sprechende -auszah- lungen	Inanspruch- nahme der ein- oder ge- genseitigen Deckungs- fähigkeit	Ermächti- gungen 2015	übertragene Ermächti- gungen aus Haushalts- vorjahren	Gesamt- ermäch- tigungen 2015	Ergebnis 2015	Abweichung 2015	Ergebnis 2014	Ergebnis- veränderung gegenüber 2014	Übertra- gung von Ermäch- tigungen in Haushalts- folgejahre
			1	2	3	4	5	6	7	8	9	10	11	12	13
30	+ Einzahlungen aus Sachanlagen		1.410.700	0	0,00	0,00	0,00	1.410.700,00	0,00	1.410.700,00	2.309.126,80	898.426,80	818.015,86	1.491.110,94	0,00
31	+ Einzahlungen aus Finanzanlagen		0	0	0,00	0,00	0,00	0,00	0,00	0,00	465,00	465,00	0,00	465,00	0,00
32	+ Einzahlungen aus sonstigen Ausleihen und Kreditgewährungen		25.000	0	0,00	0,00	0,00	25.000,00	0,00	25.000,00	66.438,08	41.438,08	92.261,28	-25.823,20	0,00
33	+ Einzahlungen aus Vorräten		0	0	0,00	0,00	0,00	0,00	0,00	0,00	895.590,62	895.590,62	1.660.490,28	-764.899,66	0,00
34	Summe der Einzahlungen aus Investitionstätigkeit (Summe der Nummern 27 bis 33)		7.435.900	0	0,00	0,00	0,00	7.435.900,00	0,00	7.435.900,00	11.338.112,87	3.902.212,87	10.337.455,69	1.000.657,18	0,00
35	- Auszahlungen für immaterielle Vermögensgegenstände		10.423.600	0	235.735,74	-15.000,00	-442.567,00	10.201.768,74	1.950.015,35	12.151.784,09	7.287.215,68	-4.864.568,41	8.573.703,22	-1.286.487,54	4.297.664,98
36	- Auszahlungen für Sachanlagen		11.851.700	0	340.748,44	674.736,50	123.319,65	12.990.504,59	10.690.806,36	23.681.310,95	7.768.636,72	-15.912.674,23	12.207.875,27	-4.439.238,55	14.295.870,66
37	- Auszahlungen für Finanzanlagen		226.500	0	0,00	0,00	0,00	226.500,00	0,00	226.500,00	25.000,00	-201.500,00	276.400,14	-251.400,14	0,00
38	- Auszahlungen für sonstige Ausleihen und Kreditgewährungen		0	0	0,00	0,00	460.200,00	460.200,00	0,00	460.200,00	0,00	-460.200,00	479.500,00	-479.500,00	0,00
39	- Auszahlungen für Vorräte		0	0	0,00	0,00	0,00	0,00	0,00	0,00	508.035,34	508.035,34	138,64	507.896,70	0,00
39 a	- Sonstige Investitionsauszahlungen		0	0	116.500,00	0,00	215,00	116.715,00	0,00	116.715,00	163.300,64	46.585,64	0,00	163.300,64	0,00
40	Summe der Auszahlungen aus Investitionstätigkeit (Summe der Nummern 35 bis 39)		22.501.800	0	692.984,18	659.736,50	141.167,65	23.995.688,33	12.640.821,71	36.636.510,04	15.752.188,38	-20.884.321,66	21.537.617,27	-5.785.428,89	18.593.535,64
41	Saldo der Ein- und Auszahlungen aus Investitionstätigkeit (Saldo der Nummern 34 und 40)		-15.065.900	0	-692.984,18	-659.736,50	-141.167,65	-16.559.788,33	-12.640.821,71	-29.200.610,04	-4.414.075,51	24.786.534,53	-11.200.161,58	6.786.086,07	-18.593.535,64
42	Finanzmittelüberschuss / Finanzmittelfehlbetrag (Summe der Nummern 26 und 41)		-16.919.200	0	-1.018.365,28	-436.398,69	-215,00	-18.374.178,97	-12.640.821,71	-31.015.000,68	2.262.005,78	33.277.006,46	-12.143.233,35	14.405.239,13	-20.363.490,25
43	+ Einzahlungen aus der Aufnahme von Krediten für Investitionen und Investitionsförderungsmaßnahmen		9.727.400	0	0,00	0,00	-710.900,00	9.016.500,00	0,00	9.016.500,00	10.501.800,00	1.485.300,00	1.500.000,00	9.001.800,00	9.016.500,00
44	- Auszahlungen zur Tilgung von Krediten für Investitionen und Investitionsförderungsmaßnahmen		3.416.600	0	0,00	0,00	-710.900,00	2.705.700,00	0,00	2.705.700,00	1.562.492,20	-1.143.207,80	3.446.864,98	-1.884.372,78	0,00
45	Saldo der Ein- und Auszahlungen aus Krediten für Investitionen und Investitionsförderungsmaßnahmen (Saldo der Nummern 43 und 44)		6.310.800	0	0,00	0,00	0,00	6.310.800,00	0,00	6.310.800,00	8.939.307,80	2.628.507,80	-1.946.864,98	10.886.172,78	9.016.500,00
46	+ Einzahlungen aus der Aufnahme von Krediten zur Sicherung der Zahlungsfähigkeit		9.364.400	0	0,00	0,00	0,00	9.364.400,00	0,00	9.364.400,00	0,00	-9.364.400,00	14.008.278,40	-14.008.278,40	0,00
47	- Auszahlung zur Tilgung von Krediten zur Sicherung der Zahlungsfähigkeit		0	0	0,00	0,00	0,00	0,00	0,00	0,00	10.692.384,29	10.692.384,29	0,00	10.692.384,29	0,00
48	Saldo der Ein- und Auszahlungen aus Krediten zur Sicherung der Zahlungsfähigkeit (Saldo der Nummern 46 und 47)		9.364.400	0	0,00	0,00	0,00	9.364.400,00	0,00	9.364.400,00	-10.692.384,29	-20.056.784,29	14.008.278,40	-24.700.662,69	0,00
49	+ Abnahme der liquiden Mittel		133.706.300	0	1.043.055,84	499.674,97	-833.648,83	134.415.381,98	12.640.821,71	147.056.203,69	114.814.177,20	-32.242.026,49	122.729.418,95	-7.915.241,75	20.363.490,25
50	- Zunahme der liquiden Mittel		-132.462.300	0	0,00	-59.116,34	833.863,83	-131.687.552,51	0,00	-131.687.552,51	-115.323.106,49	16.364.446,02	-122.647.599,02	7.324.492,53	-9.016.500,00
51	Veränderung der liquiden Mittel (Saldo der Nummern 49 und 50)		1.244.000	0	1.043.055,84	440.558,63	215,00	2.727.829,47	12.640.821,71	15.368.651,18	-508.929,29	-15.877.580,47	81.819,93	-590.749,22	11.346.990,25
52	Saldo der Ein- und Auszahlungen aus Finanzierungstätigkeit (Saldo der Nummern 45, 48 und 51)		16.919.200	0	1.043.055,84	440.558,63	215,00	18.403.029,47	12.640.821,71	31.043.851,18	-2.262.005,78	-33.305.856,96	12.143.233,35	-14.405.239,13	20.363.490,25
53	+ Einzahlungen aus durchlaufenden Geldern und ungeklärten Zahlungsvorgängen		238.500	0	0,00	0,00	0,00	238.500,00	0,00	238.500,00	512.839,44	274.339,44	306.443,38	206.396,06	0,00
54	- Auszahlungen aus durchlaufenden Geldern und ungeklärten Zahlungsvorgängen		238.500	0	0,00	0,00	0,00	238.500,00	0,00	238.500,00	1.008.535,60	770.035,60	233.763,43	774.772,17	0,00
55	Saldo der Ein- und Auszahlungen aus durchlaufenden Geldern und ungeklärten Zahlungsvorgängen (Saldo der Nummern 53 und 54)		0	0	0,00	0,00	0,00	0,00	0,00	0,00	-495.696,16	-495.696,16	72.679,95	-568.376,11	0,00
56	Kontrollrechnung (Summe der Nummern 42, 52 und 55)		0	0	24.690,56	4.159,94	0,00	28.850,50	0,00	28.850,50	-495.696,16	-524.546,66	72.679,95	-568.376,11	0,00

Finanzrechnung 2015

Nr.	Einzahlungs- und Auszahlungsarten (gemäß § 45 Absatz 2 i.V.m. § 3 Absatz 1 Satz 1 GemHVO-Doppik)	Verweis auf Anhang (fd. Nr.)	Ansatz 2015	Verände- rung durch Nachtrag	über- und außerplan- mäßige Aus- zahlungen	zweckge- bundene Mehrein- zahlungen und ent- sprechende -auszah- lungen	Inanspruch- nahme der ein- oder ge- genseitigen Deckungs- fähigkeit	Ermächti- gungen 2015	übertragene Ermächti- gungen aus Haushalts- vorjahren	Gesamt- ermäch- tigungen 2015	Ergebnis 2015	Abweichung 2015	Ergebnis 2014	Ergebnis- veränderung gegenüber 2014	Übertra- gung von Ermäch- tigungen in Haushalts- folgejahre
			1	2	3	4	5	6	7	8	9	10	11	12	13
57	Stand der Kredite zur Sicherung der Zahlungsfähigkeit zum 31.12. des Haushaltsvorjahres		12.136.000	0	0,00	0,00	0,00	12.136.000,00	0,00	12.136.000,00	14.174.290,48	2.038.290,48	166.012,08	14.008.278,40	0,00
58	Stand der Kredite zur Sicherung der Zahlungsfähigkeit zum 31.12. (Summe der Nummern 48 und 57)		9.364.400	0	0,00	0,00	0,00	9.364.400,00	0,00	9.364.400,00	3.481.906,19	-5.882.493,81	14.174.290,48	-10.692.384,29	0,00
59	Stand der liquiden Mittel zum 31.12. des Haushaltsvorjahres		0	0	0,00	0,00	0,00	0,00	0,00	0,00	417.383,47	417.383,47	426.523,45	-9.139,98	0,00
60	Stand der liquiden Mittel zum 31.12 (Saldo der Nummern 51, 55 und 59)		-1.244.000	0	-1.043.055,84	-440.558,63	-215,00	-2.727.829,47	-12.640.821,71	-15.368.651,18	430.616,60	15.799.267,78	417.383,47	13.233,13	-11.346.990,25

4. Teilrechnungen

Übersicht der Teilrechnungen 2015

Betrieb	Jahresergebnisse der Teilergebnisrechnungen nach Verrechnung der internen Leistungsbeziehungen	Fortgeschrie- bener Ansatz 2015	Ergebnis 2015	Vergleich Ergebnis / fortgeschrie- bener Ansatz 2015	Ermächti- gungsüber- tragung
		in EUR			
		1	2	3	4
01	THH 01 Verwaltungsleitung	-3.754.498	-3.589.956,38	164.541,62	-5.000,00
02	THH 02 Haupt- und Personalamt	-3.696.582	-3.389.764,95	306.818,05	0,00
03	THH 03 Amt für Wirtschaft und Finanzen	-2.834.860	-2.617.424,08	217.435,92	-15.177,50
04	THH 04 Immobilienverwaltungsamt	-796.535	-1.146.646,38	-350.113,38	-69.539,32
05	THH 05 Stadtbauamt	-3.254.658	-2.628.415,62	626.243,38	-44.982,87
06	THH 06 Tiefbau- und Grünflächenamt	-7.394.992	-7.161.504,54	233.487,46	-13.432,00
07	THH 07 Amt für Bürgerservice und Brandschutz	-6.707.219	-6.021.464,18	685.755,82	-6.625,15
08	THH 08 Schulverwaltungs- und Sportamt	-4.744.132	-4.876.972,20	-132.841,20	-50.000,00
09	THH 09 Amt für Bildung, Kultur und Sport	-6.926.190	-6.696.957,06	229.232,94	0,00
10	THH 10 Jugend- und Soziales	-8.985.113	-7.674.286,82	1.310.826,18	0,00
11	THH 11 Zentrale Finanzwirtschaft	49.477.871	46.524.862,86	-2.953.008,14	0,00
12	THH 12 Gesundheit	0	-130,12	-130,12	0,00
Teilergebnisrechnungen zusammen		383.093	721.340,53	338.248,53	-204.756,84

Betrieb	Finanzmittelüberschüsse / -fehlbedarfe der Teilfinanzrechnungen	Fortgeschrie- bener Ansatz 2015	Ergebnis 2015	Vergleich Ergebnis / fortgeschrie- bener Ansatz 2015	Ermächti- gungsüber- tragung
		in EUR			
		1	2	3	4
01	THH 01 Verwaltungsleitung	-3.750.140	-3.398.516,94	351.623,06	-71.732,53
02	THH 02 Haupt- und Personalamt	-3.986.251	-3.592.036,28	394.217,72	-142.469,52
03	THH 03 Amt für Wirtschaft und Finanzen	-4.777.277	-2.917.628,92	1.859.648,08	-2.188.697,13
04	THH 04 Immobilienverwaltungsamt	-1.940.161	618.785,22	2.558.945,22	-234.715,43
05	THH 05 Stadtbauamt	-15.203.204	-9.362.883,99	5.840.323,01	-4.198.027,80
06	THH 06 Tiefbau- und Grünflächenamt	-18.910.319	-5.651.391,59	13.258.928,41	-10.441.658,25
07	THH 07 Amt für Bürgerservice und Brandschutz	-6.909.192	-6.043.064,12	866.130,88	-217.277,25
08	THH 08 Schulverwaltungs- und Sportamt	-5.304.533	-3.625.208,42	1.679.324,58	-1.296.424,56
09	THH 09 Amt für Bildung, Kultur und Sport	-6.987.405	-6.434.333,65	553.071,35	-339.995,23
10	THH 10 Jugend- und Soziales	-8.970.358	-7.467.544,51	1.502.813,49	0,00
11	THH 11 Zentrale Finanzwirtschaft	47.104.371	50.135.765,04	3.031.394,04	-1.232.492,55
12	THH 12 Gesundheit	0	63,94	63,94	0,00

Übersicht der Teilrechnungen 2015

Betrieb	Finanzmittelüberschüsse / -fehlbedarfe der Teilfinanzrechnungen	Fortgeschrie- bener Ansatz 2015	Ergebnis 2015	Vergleich Ergebnis / fortgeschrie- bener Ansatz 2015	Ermächti- gungsüber- tragung
		in EUR			
		1	2	3	4
Teilfinanzrechnungen zusammen		-29.634.470	2.262.005,78	31.896.483,78	-20.363.490,25

Übersicht der Teilrechnungen 2015

Teilergebnisrechnung

Ifd. Nr.	Ertrags- und Aufwandsarten (gem. § 46 Absatz 1 i.V.m. § 4 Absatz 10 i.V.m. §2 Absatz 1 GemHVO-Doppik)	Summe aller Teilhaushalte	Teilhaushalt				
			01	02	03	04	05
			in EUR				
1	Steuern und ähnliche Abgaben	40.889.035,69	0,00	0,00	0,00	0,00	0,00
2	Zuwendungen, allgemeine Umlagen und sonstige Transfererträge	28.204.984,01	40.845,75	37.480,00	281.849,07	193.030,22	528.787,38
3	Erträge der sozialen Sicherung	-1.812,15	0,00	0,00	0,00	0,00	0,00
4	öffentlich-rechtliche Leistungsentgelte	7.559.930,03	2.827,80	2.339,96	25.018,01	161.501,86	957.485,10
5	privatrechtliche Leistungsentgelte	2.069.013,08	0,00	2.737,12	0,00	1.541.605,76	910,00
6	Kostenerstattungen und Kostenumlagen	2.220.869,91	26.724,83	128.120,54	122.048,34	891.998,57	593.342,25
7	+ Erhöhung des Bestands an fertigen und unfertigen Erzeugnissen	0,00	0,00	0,00	0,00	0,00	0,00
	- Verminderung des Bestands an fertigen und unfertigen Erzeugnissen	0,00	0,00	0,00	0,00	0,00	0,00
8	andere aktivierte Eigenleistungen	263.304,21	0,00	0,00	54.814,00	0,00	0,00
9	sonstige laufende Erträge	7.032.329,06	146.404,46	14.337,18	152.743,94	1.441.880,58	7.272,92
10	Summe der laufenden Erträge aus Verwaltungstätigkeit (Summe der Nummern 1 bis 9)	88.237.653,84	216.802,84	185.014,80	636.473,36	4.230.016,99	2.087.797,65
11	Personalaufwendungen	28.865.963,17	2.843.903,94	2.570.063,96	2.321.112,89	4.043.972,27	2.881.442,31
12	Versorgungsaufwendungen	1.435.677,78	531.065,10	14.623,04	14.625,04	194,00	0,00
13	Aufwendungen für Sach- und Dienstleistungen	18.493.450,42	90.420,28	123.427,97	32.697,48	2.111.527,74	615.663,63
14	Abschreibungen auf immaterielle Vermögensgegenstände des Anlagevermögens und auf Sachanlagen sowie auf aktivierte Aufwendungen für die Inangasetzung und Erweiterung der Verwaltung	9.205.888,54	8.010,78	311.120,48	281.279,92	550.986,34	169.930,50
15	Abschreibungen auf Vermögensgegenstände des Umlaufvermögens, soweit diese die üblichen Abschreibungen überschreiten	795,20	0,00	0,00	0,00	795,20	0,00
16	Zuwendungen, Umlagen und sonstige Transferaufwendungen	29.400.464,06	21.970,43	0,00	353.914,76	148.338,47	731.744,02
17	Aufwendungen der sozialen Sicherung	399.137,30	0,00	0,00	0,00	0,00	0,00
18	sonstige laufende Aufwendungen	4.324.519,10	619.900,30	551.399,37	262.588,23	186.558,32	236.516,55
19	Summe der laufenden Aufwendungen aus Verwaltungstätigkeit (Summe der Nummern 11 bis 18)	92.125.895,57	4.115.270,83	3.570.634,82	3.266.218,32	7.042.372,34	4.635.297,01
20	laufendes Ergebnis aus Verwaltungstätigkeit (Saldo der Nummern 10 und 19)	-3.888.241,73	-3.898.467,99	-3.385.620,02	-2.629.744,96	-2.812.355,35	-2.547.499,36
21	Zinserträge und sonstige Finanzerträge	6.013.742,93	279.338,91	8.627,24	11.993,18	35.942,57	567,79
22	Zinsaufwendungen und sonstige Finanzaufwendungen	1.924.127,02	0,00	0,00	0,00	207.025,16	72.470,65
23	Finanzergebnis (Saldo der Nummern 21 und 22)	4.089.615,91	279.338,91	8.627,24	11.993,18	-171.082,59	-71.902,86
24	ordentliches Ergebnis (Summe der Nummern 20 und 23)	201.374,18	-3.619.129,08	-3.376.992,78	-2.617.751,78	-2.983.437,94	-2.619.402,22
25	außerordentliche Erträge	884.405,88	0,00	0,00	0,00	219.830,16	0,00

Übersicht der Teilrechnungen 2015

Teilergebnisrechnung

Ifd. Nr.	Ertrags- und Aufwandsarten (gem. § 46 Absatz 1 i.V.m. § 4 Absatz 10 i.V.m. §2 Absatz 1 GemHVO-Doppik)	Summe aller Teilhaus- halte	Teilhaushalt				
			01	02	03	04	05
			in EUR				
26	außerordentliche Aufwendungen	342.498,14	0,00	0,00	0,00	7.689,99	0,00
27	außerordentliches Ergebnis (Saldo der Nummern 25 und 26)	541.907,74	0,00	0,00	0,00	212.140,17	0,00
28	Jahresergebnis (Jahresüberschuss/Jahresfehlbetrag) des Teilhaushaltes vor Verrechnung der internen Leistungsbeziehungen (Summe der Nummern 24 und 27)	743.281,92	-3.619.129,08	-3.376.992,78	-2.617.751,78	-2.771.297,77	-2.619.402,22
29	Erträge aus internen Leistungsbeziehungen	5.938.592,76	64.617,39	232.932,82	161.629,54	1.873.476,64	217.123,25
30	Aufwendungen aus internen Leistungsbeziehungen	5.938.592,76	35.444,69	245.704,99	161.301,84	248.825,25	226.136,65
31	Saldo der Erträge und Aufwendungen aus internen Leistungsbeziehungen (Saldo der Nummern 29 und 30)	0,00	29.172,70	-12.772,17	327,70	1.624.651,39	-9.013,40
32	Jahresergebnis (Jahresüberschuss/Jahresfehlbetrag) des Teilhaushalts nach der Verrechnung der internen Leistungsbeziehungen (Summe der Nummern 28 und 31)	721.340,53	-3.589.956,38	-3.389.764,95	-2.617.424,08	-1.146.646,38	-2.628.415,62

Übersicht der Teilrechnungen 2015

Teilergebnisrechnung

Ifd. Nr.	Ertrags- und Aufwandsarten (gem. § 46 Absatz 1 i.V.m. § 4 Absatz 10 i.V.m. §2 Absatz 1 GemHVO-Doppik)	Summe aller Teilhaus- halte	Teilhaushalt				
			06	07	08	09	10
			in EUR				
1	Steuern und ähnliche Abgaben	40.889.035,69	0,00	0,00	0,00	0,00	0,00
2	Zuwendungen, allgemeine Umlagen und sonstige Transfererträge	28.204.984,01	2.316.723,33	96.284,01	338.972,85	1.906.656,54	25.801,58
3	Erträge der sozialen Sicherung	-1.812,15	0,00	0,00	0,00	0,00	-1.812,15
4	öffentlich-rechtliche Leistungsentgelte	7.559.930,03	2.698.707,71	1.191.524,33	2.071.337,05	393.868,84	55.449,49
5	privatrechtliche Leistungsentgelte	2.069.013,08	143.609,98	3.870,00	244.149,79	92.462,83	39.667,60
6	Kostenerstattungen und Kostenumlagen	2.220.869,91	38.920,65	20.322,65	356.996,86	37.799,63	4.595,59
7	+ Erhöhung des Bestands an fertigen und unfertigen Erzeugnissen	0,00	0,00	0,00	0,00	0,00	0,00
	- Verminderung des Bestands an fertigen und unfertigen Erzeugnissen	0,00	0,00	0,00	0,00	0,00	0,00
8	andere aktivierte Eigenleistungen	263.304,21	208.490,21	0,00	0,00	0,00	0,00
9	sonstige laufende Erträge	7.032.329,06	2.579.487,98	892.917,05	52.152,80	43.446,04	36.133,06
10	Summe der laufenden Erträge aus Verwaltungstätigkeit (Summe der Nummern 1 bis 9)	88.237.653,84	7.985.939,86	2.204.918,04	3.063.609,35	2.474.233,88	159.835,17
11	Personalaufwendungen	28.865.963,17	4.542.688,04	6.026.001,74	722.146,29	2.508.006,71	406.625,02
12	Versorgungsaufwendungen	1.435.677,78	0,00	875.170,60	0,00	0,00	0,00
13	Aufwendungen für Sach- und Dienstleistungen	18.493.450,42	4.456.462,26	558.889,06	3.467.357,79	778.119,25	6.258.884,96
14	Abschreibungen auf immaterielle Vermögensgegenstände des Anlagevermögens und auf Sachanlagen sowie auf aktivierte Aufwendungen für die Inangangsetzung und Erweiterung der Verwaltung	9.205.888,54	5.449.411,64	355.335,91	1.629.367,20	334.769,41	88.403,64
15	Abschreibungen auf Vermögensgegenstände des Umlaufvermögens, soweit diese die üblichen Abschreibungen überschreiten	795,20	0,00	0,00	0,00	0,00	0,00
16	Zuwendungen, Umlagen und sonstige Transferaufwendungen	29.400.464,06	160.000,00	111.800,00	115.326,81	5.245.038,45	518.855,58
17	Aufwendungen der sozialen Sicherung	399.137,30	0,00	0,00	0,00	0,00	399.137,30
18	sonstige laufende Aufwendungen	4.324.519,10	649.657,05	719.259,80	675.205,42	197.464,82	70.540,23
19	Summe der laufenden Aufwendungen aus Verwaltungstätigkeit (Summe der Nummern 11 bis 18)	92.125.895,57	15.258.218,99	8.646.457,11	6.609.403,51	9.063.398,64	7.742.446,73
20	laufendes Ergebnis aus Verwaltungstätigkeit (Saldo der Nummern 10 und 19)	-3.888.241,73	-7.272.279,13	-6.441.539,07	-3.545.794,16	-6.589.164,76	-7.582.611,56
21	Zinserträge und sonstige Finanzerträge	6.013.742,93	3.358,00	470.737,14	9.240,00	0,00	13,75
22	Zinsaufwendungen und sonstige Finanzaufwendungen	1.924.127,02	254.780,53	0,00	28.353,71	5.241,75	-129.771,02
23	Finanzergebnis (Saldo der Nummern 21 und 22)	4.089.615,91	-251.422,53	470.737,14	-19.113,71	-5.241,75	129.784,77
24	ordentliches Ergebnis (Summe der Nummern 20 und 23)	201.374,18	-7.523.701,66	-5.970.801,93	-3.564.907,87	-6.594.406,51	-7.452.826,79
25	außerordentliche Erträge	884.405,88	530.872,46	124.866,32	6.484,62	2.088,32	264,00

Übersicht der Teilrechnungen 2015

Teilergebnisrechnung

Ifd. Nr.	Ertrags- und Aufwandsarten (gem. § 46 Absatz 1 i.V.m. § 4 Absatz 10 i.V.m. §2 Absatz 1 GemHVO-Doppik)	Summe aller Teilhaus- halte	Teilhaushalt				
			06	07	08	09	10
			in EUR				
26	außerordentliche Aufwendungen	342.498,14	94.043,20	64.769,81	0,00	0,00	175.995,14
27	außerordentliches Ergebnis (Saldo der Nummern 25 und 26)	541.907,74	436.829,26	60.096,51	6.484,62	2.088,32	-175.731,14
28	Jahresergebnis (Jahresüberschuss/Jahresfehlbetrag) des Teilhaushaltes vor Verrechnung der internen Leistungsbeziehungen (Summe der Nummern 24 und 27)	743.281,92	-7.086.872,40	-5.910.705,42	-3.558.423,25	-6.592.318,19	-7.628.557,93
29	Erträge aus internen Leistungsbeziehungen	5.938.592,76	2.702.157,23	194.088,53	284.674,87	198.102,40	9.790,09
30	Aufwendungen aus internen Leistungsbeziehungen	5.938.592,76	2.776.789,37	282.905,90	1.603.223,82	302.741,27	55.518,98
31	Saldo der Erträge und Aufwendungen aus internen Leistungsbeziehungen (Saldo der Nummern 29 und 30)	0,00	-74.632,14	-88.817,37	-1.318.548,95	-104.638,87	-45.728,89
32	Jahresergebnis (Jahresüberschuss/Jahresfehlbetrag) des Teilhaushalts nach der Verrechnung der internen Leistungsbeziehungen (Summe der Nummern 28 und 31)	721.340,53	-7.161.504,54	-6.021.464,18	-4.876.972,20	-6.696.957,06	-7.674.286,82

Übersicht der Teilrechnungen 2015

Teilergebnisrechnung

Ifd. Nr.	Ertrags- und Aufwandsarten (gem. § 46 Absatz 1 i.V.m. § 4 Absatz 10 i.V.m. §2 Absatz 1 GemHVO-Doppik)	Summe aller Teilhaus- halte	Teilhaushalt	
			11	12
			in EUR	
1	Steuern und ähnliche Abgaben	40.889.035,69	40.889.035,69	0,00
2	Zuwendungen, allgemeine Umlagen und sonstige Transfererträge	28.204.984,01	22.438.553,28	0,00
3	Erträge der sozialen Sicherung	-1.812,15	0,00	0,00
4	öffentlich-rechtliche Leistungsentgelte	7.559.930,03	0,00	-130,12
5	privatrechtliche Leistungsentgelte	2.069.013,08	0,00	0,00
6	Kostenerstattungen und Kostenumlagen	2.220.869,91	0,00	0,00
7	+ Erhöhung des Bestands an fertigen und unfertigen Erzeugnissen	0,00	0,00	0,00
	- Verminderung des Bestands an fertigen und unfertigen Erzeugnissen	0,00	0,00	0,00
8	andere aktivierte Eigenleistungen	263.304,21	0,00	0,00
9	sonstige laufende Erträge	7.032.329,06	1.665.553,05	0,00
10	Summe der laufenden Erträge aus Verwaltungstätigkeit (Summe der Nummern 1 bis 9)	88.237.653,84	64.993.142,02	-130,12
11	Personalaufwendungen	28.865.963,17	0,00	0,00
12	Versorgungsaufwendungen	1.435.677,78	0,00	0,00
13	Aufwendungen für Sach- und Dienstleistungen	18.493.450,42	0,00	0,00
14	Abschreibungen auf immaterielle Vermögensgegenstände des Anlagevermögens und auf Sachanlagen sowie auf aktivierte Aufwendungen für die Inangangsetzung und Erweiterung der Verwaltung	9.205.888,54	27.272,72	0,00
15	Abschreibungen auf Vermögensgegenstände des Umlaufvermögens, soweit diese die üblichen Abschreibungen überschreiten	795,20	0,00	0,00
16	Zuwendungen, Umlagen und sonstige Transferaufwendungen	29.400.464,06	21.993.475,54	0,00
17	Aufwendungen der sozialen Sicherung	399.137,30	0,00	0,00
18	sonstige laufende Aufwendungen	4.324.519,10	155.429,01	0,00
19	Summe der laufenden Aufwendungen aus Verwaltungstätigkeit (Summe der Nummern 11 bis 18)	92.125.895,57	22.176.177,27	0,00
20	laufendes Ergebnis aus Verwaltungstätigkeit (Saldo der Nummern 10 und 19)	-3.888.241,73	42.816.964,75	-130,12
21	Zinserträge und sonstige Finanzerträge	6.013.742,93	5.193.924,35	0,00
22	Zinsaufwendungen und sonstige Finanzaufwendungen	1.924.127,02	1.486.026,24	0,00
23	Finanzergebnis (Saldo der Nummern 21 und 22)	4.089.615,91	3.707.898,11	0,00
24	ordentliches Ergebnis (Summe der Nummern 20 und 23)	201.374,18	46.524.862,86	-130,12
25	außerordentliche Erträge	884.405,88	0,00	0,00

Übersicht der Teilrechnungen 2015

Teilergebnisrechnung

Ifd. Nr.	Ertrags- und Aufwandsarten (gem. § 46 Absatz 1 i.V.m. § 4 Absatz 10 i.V.m. §2 Absatz 1 GemHVO-Doppik)	Summe aller Teilhaus- halte	Teilhaushalt	
			11	12
			in EUR	
26	außerordentliche Aufwendungen	342.498,14	0,00	0,00
27	außerordentliches Ergebnis (Saldo der Nummern 25 und 26)	541.907,74	0,00	0,00
28	Jahresergebnis (Jahresüberschuss/Jahresfehlbetrag) des Teilhaushaltes vor Verrechnung der internen Leistungsbeziehungen (Summe der Nummern 24 und 27)	743.281,92	46.524.862,86	-130,12
29	Erträge aus internen Leistungsbeziehungen	5.938.592,76	0,00	0,00
30	Aufwendungen aus internen Leistungsbeziehungen	5.938.592,76	0,00	0,00
31	Saldo der Erträge und Aufwendungen aus internen Leistungsbeziehungen (Saldo der Nummern 29 und 30)	0,00	0,00	0,00
32	Jahresergebnis (Jahresüberschuss/Jahresfehlbetrag) des Teilhaushalts nach der Verrechnung der internen Leistungsbeziehungen (Summe der Nummern 28 und 31)	721.340,53	46.524.862,86	-130,12

Übersicht der Teilrechnungen 2015

Teilfinanzrechnung

Ifd. Nr.	Ein- und Auszahlungsarten (gem. § 46 Absatz 1 i.V.m. § 4 Absatz 12 GemHVO-Doppik)	Summe aller Teilhaus- halte	Teilhaushalt				
			01	02	03	04	05
			in EUR				
1	Saldo der laufenden Ein- und Auszahlungen aus Verwaltungstätigkeit	3.339.180,40	-3.400.237,22	-3.254.266,93	-2.568.781,02	-2.505.163,12	-2.409.126,38
2	Saldo der Zins- und sonstigen Finanzein- und -auszahlungen	3.336.954,76	0,00	0,00	5.261,92	10.008,40	-1.477,02
3	Saldo der ordentlichen Ein- und Auszahlungen	6.676.135,16	-3.400.237,22	-3.254.266,93	-2.563.519,10	-2.495.154,72	-2.410.603,40
4	Saldo der außerordentlichen Ein- und Auszahlungen	-53,87	0,00	0,00	0,00	0,00	0,00
5	Saldo der ordentlichen und außerordentlichen Ein- und Auszahlungen vor Verrechnung der internen Leistungsbeziehungen	6.676.081,29	-3.400.237,22	-3.254.266,93	-2.563.519,10	-2.495.154,72	-2.410.603,40
6	Saldo der internen Ein- und Auszahlungen aus internen Leistungsbeziehungen	0,00	29.172,70	-12.772,17	327,70	1.624.651,39	-9.013,40
7	Saldo der ordentlichen und außerordentlichen Ein- und Auszahlungen nach Verrechnung der internen Leistungsbeziehungen (Summe der Nummern 5 und 6)	6.676.081,29	-3.371.064,52	-3.267.039,10	-2.563.191,40	-870.503,33	-2.419.616,80
8	Einzahlungen aus Investitionszuwendungen	7.821.339,32	1.487,50	0,00	0,00	0,00	0,00
9	Einzahlungen aus Beiträgen und ähnlichen Entgelten	91.242,64	0,00	0,00	0,00	0,00	4.210,10
10	Einzahlungen aus immateriellen Vermögensgegenständen	153.910,41	0,00	0,00	0,00	0,00	153.910,41
11	Einzahlungen aus Sachanlagen	2.309.126,80	0,00	0,00	0,00	1.577.714,80	5.000,00
12	Einzahlungen aus Finanzanlagen	465,00	0,00	0,00	465,00	0,00	0,00
13	Einzahlungen aus sonstigen Ausleihungen und Kreditgewährungen	66.438,08	0,00	0,00	25.000,00	12.999,79	28.438,29
14	Einzahlungen aus Vorräten	895.590,62	0,00	0,00	0,00	895.590,62	0,00
15	Summe der Einzahlungen aus Investitionstätigkeit (Summe der Nummern 8 bis 14)	11.338.112,87	1.487,50	0,00	25.465,00	2.486.305,21	191.558,80
16	Auszahlungen für immaterielle Vermögensgegenstände	7.287.215,68	18.964,44	75.211,99	23.556,17	19.513,14	7.107.778,43
17	Auszahlungen für Sachanlagen	7.768.636,72	9.975,48	249.785,19	356.346,35	469.468,18	26.832,56
18	Auszahlungen für Finanzanlagen	25.000,00	0,00	0,00	0,00	0,00	0,00
19	Auszahlungen für sonstige Ausleihungen und Kreditgewährungen	0,00	0,00	0,00	0,00	0,00	0,00
20	Auszahlungen für Vorräte	671.335,98	0,00	0,00	0,00	508.035,34	215,00
21	Summe der Auszahlungen aus Investitionstätigkeit (Summe der Nummern 16 bis 20)	15.752.188,38	28.939,92	324.997,18	379.902,52	997.016,66	7.134.825,99
22	Saldo der Ein- und Auszahlungen aus Investitionstätigkeit (Saldo der Nummern 15 und 21)	-4.414.075,51	-27.452,42	-324.997,18	-354.437,52	1.489.288,55	-6.943.267,19
23	Finanzmittelüberschuss / Finanzmittelfehlbetrag des Teilhaushaltes (Summe der Nummern 7 und 22)	2.262.005,78	-3.398.516,94	-3.592.036,28	-2.917.628,92	618.785,22	-9.362.883,99

Übersicht der Teilrechnungen 2015

Teilfinanzrechnung

Ifd. Nr.	Ein- und Auszahlungsarten (gem. § 46 Absatz 1 i.V.m. § 4 Absatz 12 GemHVO-Doppik)	Summe aller Teilhaus- halte	Teilhaushalt				
			06	07	08	09	10
			in EUR				
1	Saldo der laufenden Ein- und Auszahlungen aus Verwaltungstätigkeit	3.339.180,40	-3.600.954,85	-5.719.333,27	-1.935.975,67	-6.140.519,07	-7.371.001,55
2	Saldo der Zins- und sonstigen Finanzein- und -auszahlungen	3.336.954,76	-16.650,14	0,00	-15.635,73	-5.182,50	13,75
3	Saldo der ordentlichen Ein- und Auszahlungen	6.676.135,16	-3.617.604,99	-5.719.333,27	-1.951.611,40	-6.145.701,57	-7.370.987,80
4	Saldo der außerordentlichen Ein- und Auszahlungen	-53,87	0,00	0,00	0,00	0,00	-53,87
5	Saldo der ordentlichen und außerordentlichen Ein- und Auszahlungen vor Verrechnung der internen Leistungsbeziehungen	6.676.081,29	-3.617.604,99	-5.719.333,27	-1.951.611,40	-6.145.701,57	-7.371.041,67
6	Saldo der internen Ein- und Auszahlungen aus internen Leistungsbeziehungen	0,00	-74.632,14	-88.817,37	-1.318.548,95	-104.638,87	-45.728,89
7	Saldo der ordentlichen und außerordentlichen Ein- und Auszahlungen nach Verrechnung der internen Leistungsbeziehungen (Summe der Nummern 5 und 6)	6.676.081,29	-3.692.237,13	-5.808.150,64	-3.270.160,35	-6.250.340,44	-7.416.770,56
8	Einzahlungen aus Investitionszuwendungen	7.821.339,32	2.707.972,97	547.182,93	0,00	9.022,50	0,00
9	Einzahlungen aus Beiträgen und ähnlichen Entgelten	91.242,64	87.032,54	0,00	0,00	0,00	0,00
10	Einzahlungen aus immateriellen Vermögensgegenständen	153.910,41	0,00	0,00	0,00	0,00	0,00
11	Einzahlungen aus Sachanlagen	2.309.126,80	526.412,00	200.000,00	0,00	0,00	0,00
12	Einzahlungen aus Finanzanlagen	465,00	0,00	0,00	0,00	0,00	0,00
13	Einzahlungen aus sonstigen Ausleihungen und Kreditgewährungen	66.438,08	0,00	0,00	0,00	0,00	0,00
14	Einzahlungen aus Vorräten	895.590,62	0,00	0,00	0,00	0,00	0,00
15	Summe der Einzahlungen aus Investitionstätigkeit (Summe der Nummern 8 bis 14)	11.338.112,87	3.321.417,51	747.182,93	0,00	9.022,50	0,00
16	Auszahlungen für immaterielle Vermögensgegenstände	7.287.215,68	0,00	27.578,20	520,90	14.092,41	0,00
17	Auszahlungen für Sachanlagen	7.768.636,72	5.117.486,33	954.518,21	354.527,17	178.923,30	50.773,95
18	Auszahlungen für Finanzanlagen	25.000,00	0,00	0,00	0,00	0,00	0,00
19	Auszahlungen für sonstige Ausleihungen und Kreditgewährungen	0,00	0,00	0,00	0,00	0,00	0,00
20	Auszahlungen für Vorräte	671.335,98	163.085,64	0,00	0,00	0,00	0,00
21	Summe der Auszahlungen aus Investitionstätigkeit (Summe der Nummern 16 bis 20)	15.752.188,38	5.280.571,97	982.096,41	355.048,07	193.015,71	50.773,95
22	Saldo der Ein- und Auszahlungen aus Investitionstätigkeit (Saldo der Nummern 15 und 21)	-4.414.075,51	-1.959.154,46	-234.913,48	-355.048,07	-183.993,21	-50.773,95
23	Finanzmittelüberschuss / Finanzmittelfehlbetrag des Teilhaushaltes (Summe der Nummern 7 und 22)	2.262.005,78	-5.651.391,59	-6.043.064,12	-3.625.208,42	-6.434.333,65	-7.467.544,51

Übersicht der Teilrechnungen 2015

Teilfinanzrechnung

Ifd. Nr.	Ein- und Auszahlungsarten (gem. § 46 Absatz 1 i.V.m. § 4 Absatz 12 GemHVO-Doppik)	Summe aller Teilhaus- halte	Teilhaushalt	
			11	12
			in EUR	
1	Saldo der laufenden Ein- und Auszahlungen aus Verwaltungstätigkeit	3.339.180,40	42.244.475,54	63,94
2	Saldo der Zins- und sonstigen Finanzein- und -auszahlungen	3.336.954,76	3.360.616,08	0,00
3	Saldo der ordentlichen Ein- und Auszahlungen	6.676.135,16	45.605.091,62	63,94
4	Saldo der außerordentlichen Ein- und Auszahlungen	-53,87	0,00	0,00
5	Saldo der ordentlichen und außerordentlichen Ein- und Auszahlungen vor Verrechnung der internen Leistungsbeziehungen	6.676.081,29	45.605.091,62	63,94
6	Saldo der internen Ein- und Auszahlungen aus internen Leistungsbeziehungen	0,00	0,00	0,00
7	Saldo der ordentlichen und außerordentlichen Ein- und Auszahlungen nach Verrechnung der internen Leistungsbeziehungen (Summe der Nummern 5 und 6)	6.676.081,29	45.605.091,62	63,94
8	Einzahlungen aus Investitionszuwendungen	7.821.339,32	4.555.673,42	0,00
9	Einzahlungen aus Beiträgen und ähnlichen Entgelten	91.242,64	0,00	0,00
10	Einzahlungen aus immateriellen Vermögensgegenständen	153.910,41	0,00	0,00
11	Einzahlungen aus Sachanlagen	2.309.126,80	0,00	0,00
12	Einzahlungen aus Finanzanlagen	465,00	0,00	0,00
13	Einzahlungen aus sonstigen Ausleihungen und Kreditgewährungen	66.438,08	0,00	0,00
14	Einzahlungen aus Vorräten	895.590,62	0,00	0,00
15	Summe der Einzahlungen aus Investitionstätigkeit (Summe der Nummern 8 bis 14)	11.338.112,87	4.555.673,42	0,00
16	Auszahlungen für immaterielle Vermögensgegenstände	7.287.215,68	0,00	0,00
17	Auszahlungen für Sachanlagen	7.768.636,72	0,00	0,00
18	Auszahlungen für Finanzanlagen	25.000,00	25.000,00	0,00
19	Auszahlungen für sonstige Ausleihungen und Kreditgewährungen	0,00	0,00	0,00
20	Auszahlungen für Vorräte	671.335,98	0,00	0,00
21	Summe der Auszahlungen aus Investitionstätigkeit (Summe der Nummern 16 bis 20)	15.752.188,38	25.000,00	0,00
22	Saldo der Ein- und Auszahlungen aus Investitionstätigkeit (Saldo der Nummern 15 und 21)	-4.414.075,51	4.530.673,42	0,00
23	Finanzmittelüberschuss / Finanzmittelfehlbetrag des Teilhaushaltes (Summe der Nummern 7 und 22)	2.262.005,78	50.135.765,04	63,94



Teilhaushalt 1 Verwaltungsleitung

Teilergebnisrechnung 2015

Teilhaushalt: 01

THH 01 Verwaltungsleitung

lfd. Nr.	Ertrags- und Aufwandsarten (gemäß §46 Absatz 1 GemHVO-Doppik)	Verweis auf Anhang (lfd. Nr.)	Ansatz 2015	Veränderung durch Nachtrag 2015	über- und außerplanmäßige Aufwendungen 2015	zweckgebundene Mehrerträge und entsprechende Aufwendungen 2015	Inanspruchnahme der ein- oder gegenseitigen Deckungsfähigkeit 2015	Ermächtigungen 2015	übertragene Ermächtigungen aus Haushaltsvorjahren	Gesamtermächtigungen 2015	Ergebnis 2015	Abweichung 2015	Ergebnis 2014	Ergebnisveränderung gegenüber 2014	Übertragung von Ermächtigungen in Haushaltsfolgejahre
			1	2	3	4	5	6	7	8	9	10	11	12	13
01	Steuern und ähnliche Abgaben		0	0	0,00	0,00	0,00	0,00	0,00	0,00	0,00	0,00	0,00	0,00	0,00
02	Zuwendungen, allgemeine Umlagen und sonstige Transfererträge		67.200	0	0,00	0,00	0,00	67.200,00	0,00	67.200,00	40.845,75	-26.354,25	27.250,96	13.594,79	0,00
03	Erträge der sozialen Sicherung		0	0	0,00	0,00	0,00	0,00	0,00	0,00	0,00	0,00	0,00	0,00	0,00
04	öffentlich-rechtliche Leistungsentgelte		6.100	0	0,00	0,00	0,00	6.100,00	0,00	6.100,00	2.827,80	-3.272,20	6.099,30	-3.271,50	0,00
05	privatrechtliche Leistungsentgelte		0	0	0,00	0,00	0,00	0,00	0,00	0,00	0,00	0,00	0,00	0,00	0,00
06	Kostenerstattungen und Kostenumlagen		9.600	0	0,00	0,00	0,00	9.600,00	0,00	9.600,00	26.724,83	17.124,83	16.743,59	9.981,24	0,00
07	+ Erhöhung des Bestands an fertigen und unfertigen Erzeugnissen		0	0	0,00	0,00	0,00	0,00	0,00	0,00	0,00	0,00	0,00	0,00	0,00
	- Verminderung des Bestands an fertigen und unfertigen Erzeugnissen		0	0	0,00	0,00	0,00	0,00	0,00	0,00	0,00	0,00	0,00	0,00	0,00
08	andere aktivierte Eigenleistungen		0	0	0,00	0,00	0,00	0,00	0,00	0,00	0,00	0,00	0,00	0,00	0,00
09	sonstige laufende Erträge		8.500	0	0,00	0,00	0,00	8.500,00	0,00	8.500,00	146.404,46	137.904,46	93.170,16	53.234,30	0,00
10	Summe der laufenden Erträge aus Verwaltungstätigkeit (Summe der Nummern 1 bis 9)		91.400	0	0,00	0,00	0,00	91.400,00	0,00	91.400,00	216.802,84	125.402,84	143.264,01	73.538,83	0,00
11	Personalaufwendungen		2.844.400	0	0,00	0,00	-31.558,80	2.812.841,20	0,00	2.812.841,20	2.843.903,94	31.062,74	2.476.421,65	367.482,29	0,00
12	Versorgungsaufwendungen		226.100	0	0,00	0,00	0,00	226.100,00	0,00	226.100,00	531.065,10	304.965,10	223.241,43	307.823,67	0,00
13	Aufwendungen für Sach- und Dienstleistungen		105.800	0	0,00	-61.527,00	-1.110,00	43.163,00	0,00	43.163,00	90.420,28	47.257,28	75.273,54	15.146,74	0,00
14	Abschreibungen auf immaterielle Vermögensgegenstände des Anlagevermögens und auf Sachanlagen sowie auf aktivierte Aufwendungen für die Inangangsetzung und Erweiterung der Verwaltung		6.800	0	0,00	0,00	0,00	6.800,00	0,00	6.800,00	8.010,78	1.210,78	12.390,68	-4.379,90	0,00
15	Abschreibungen auf Vermögensgegenstände des Umlaufvermögens, soweit diese die üblichen Abschreibungen überschreiten		0	0	0,00	0,00	0,00	0,00	0,00	0,00	0,00	0,00	0,00	0,00	0,00
16	Zuwendungen, Umlagen und sonstige Transferaufwendungen		28.100	0	0,00	0,00	0,00	28.100,00	0,00	28.100,00	21.970,43	-6.129,57	17.202,79	4.767,64	0,00
17	Aufwendungen der sozialen Sicherung		0	0	0,00	0,00	0,00	0,00	0,00	0,00	0,00	0,00	0,00	0,00	0,00
18	sonstige laufende Aufwendungen		800.400	0	10.000,00	-59.832,41	26.925,96	777.493,55	0,00	777.493,55	619.900,30	-157.593,25	717.970,12	-98.069,82	5.000,00
19	Summe der laufenden Aufwendungen aus Verwaltungstätigkeit (Summe der Nummern 11 bis 18)		4.011.600	0	10.000,00	-121.359,41	-5.742,84	3.894.497,75	0,00	3.894.497,75	4.115.270,83	220.773,08	3.522.500,21	592.770,62	5.000,00
20	laufendes Ergebnis aus Verwaltungstätigkeit (Saldo der Nummern 10 und 19)		-3.920.200	0	-10.000,00	121.359,41	5.742,84	-3.803.097,75	0,00	-3.803.097,75	-3.898.467,99	-95.370,24	-3.379.236,20	-519.231,79	-5.000,00
21	Zinserträge und sonstige Finanzerträge		0	0	0,00	0,00	0,00	0,00	0,00	0,00	279.338,91	279.338,91	149.441,82	129.897,09	0,00
22	Zinsaufwendungen und sonstige Finanzaufwendungen		0	0	0,00	0,00	0,00	0,00	0,00	0,00	0,00	0,00	0,00	0,00	0,00
23	Finanzergebnis (Saldo der Nummern 21 und 22)		0	0	0,00	0,00	0,00	0,00	0,00	0,00	279.338,91	279.338,91	149.441,82	129.897,09	0,00
24	ordentliches Ergebnis (Summe der Nummern 20 und 23)		-3.920.200	0	-10.000,00	121.359,41	5.742,84	-3.803.097,75	0,00	-3.803.097,75	-3.619.129,08	183.968,67	-3.229.794,38	-389.334,70	-5.000,00
25	außerordentliche Erträge		0	0	0,00	0,00	0,00	0,00	0,00	0,00	0,00	0,00	4.835,70	-4.835,70	0,00
26	außerordentliche Aufwendungen		0	0	0,00	0,00	0,00	0,00	0,00	0,00	0,00	0,00	-1.851,64	1.851,64	0,00
27	außerordentliches Ergebnis (Saldo der Nummern 25 und 26)		0	0	0,00	0,00	0,00	0,00	0,00	0,00	0,00	0,00	6.687,34	-6.687,34	0,00
28	Jahresergebnis (Jahresüberschuss/Jahresfehlbetrag) des Teilhaushaltes vor Verrechnung der internen Leistungsbeziehungen (Summe der Nummern 24 und 27)		-3.920.200	0	-10.000,00	121.359,41	5.742,84	-3.803.097,75	0,00	-3.803.097,75	-3.619.129,08	183.968,67	-3.223.107,04	-396.022,04	-5.000,00

Teilergebnisrechnung 2015

Teilhaushalt: 01

THH 01 Verwaltungsleitung

Ifd. Nr.	Ertrags- und Aufwandsarten (gemäß §46 Absatz 1 GemHVO-Doppik)	Verweis auf Anhang (Ifd. Nr.)	Ansatz 2015	Veränderung durch Nachtrag 2015	über- und außerplanmäßige Aufwendungen 2015	zweckgebundene Mehrerträge und entsprechende Aufwendungen 2015	Inanspruchnahme der ein- oder gegenseitigen Deckungsfähigkeit 2015	Ermächtigungen 2015	übertragene Ermächtigungen aus Haushaltsvorjahren	Gesamt-ermächtigungen 2015	Ergebnis 2015	Abweichung 2015	Ergebnis 2014	Ergebnisveränderung gegenüber 2014	Übertragung von Ermächtigungen in Haushaltsfolgejahre
			1	2	3	4	5	6	7	8	9	10	11	12	13
29	Erträge aus internen Leistungsbeziehungen		84.900	0	0,00	0,00	0,00	84.900,00	0,00	84.900,00	64.617,39	-20.282,61	78.874,29	-14.256,90	0,00
30	Aufwendungen aus internen Leistungsbeziehungen		36.300	0	0,00	0,00	0,00	36.300,00	0,00	36.300,00	35.444,69	-855,31	32.308,00	3.136,69	0,00
31	Saldo der Erträge und Aufwendungen aus internen Leistungsbeziehungen (Saldo der Nummern 29 und 30)		48.600	0	0,00	0,00	0,00	48.600,00	0,00	48.600,00	29.172,70	-19.427,30	46.566,29	-17.393,59	0,00
32	Jahresergebnis (Jahresüberschuss/Jahresfehlbetrag) des Teilhaushalts nach der Verrechnung der internen Leistungsbeziehungen (Summe der Nummern 28 und 31)		-3.871.600	0	-10.000,00	121.359,41	5.742,84	-3.754.497,75	0,00	-3.754.497,75	-3.589.956,38	164.541,37	-3.176.540,75	-413.415,63	-5.000,00

Teilfinanzrechnung 2015

Teil A

Teilhaushalt: 01

THH 01 Verwaltungsleitung

Nr.	Einzahlungs- und Auszahlungsarten (gemäß § 46 Absatz 1 i.V.m. § 4 Absatz 12 GemHVO-Doppik)	Verweis auf Anhang (Ifd. Nr.)	Ansatz 2015	Veränderung durch Nachtrag	über- und außerplan- mäßige Aus- zahlungen	zweckge- bundene Mehrein- zahlungen und ent- sprechende -auszah- lungen	Inanspruch- nahme der ein- oder ge- genseitigen Deckungs- fähigkeit	Ermächti- gungen 2015	übertragene Ermächti- gungen aus Haushalts- vorjahren	Gesamt- ermäch- tigungen 2015	Ergebnis 2015	Abweichung 2015	Ergebnis 2014	Ergebnis- veränderung gegenüber 2014	Übertra- gung von Ermäch- tigungen in Haushalts- folgejahren
			1	2	3	4	5	6	7	8	9	10	11	12	13
1	Saldo der laufenden Ein- und Auszahlungen aus Verwaltungstätigkeit		-3.814.900	0	-10.000,00	121.359,41	5.742,84	-3.697.797,75	0,00	-3.697.797,75	-3.400.237,22	297.560,53	-3.156.891,88	-243.345,34	-10.138,42
2	Saldo der Zins- und sonstigen Finanzin- und -auszahlungen		0	0	0,00	0,00	0,00	0,00	0,00	0,00	0,00	0,00	0,00	0,00	0,00
3	Saldo der ordentlichen Ein- und Auszahlungen		-3.814.900	0	-10.000,00	121.359,41	5.742,84	-3.697.797,75	0,00	-3.697.797,75	-3.400.237,22	297.560,53	-3.156.891,88	-243.345,34	-10.138,42
4	Saldo der außerordentlichen Ein- und Auszahlungen		0	0	0,00	0,00	0,00	0,00	0,00	0,00	0,00	0,00	0,00	0,00	0,00
5	Saldo der ordentlichen und außerordentlichen Ein- und Auszahlungen vor Verrechnung der internen Leistungsbeziehungen		-3.814.900	0	-10.000,00	121.359,41	5.742,84	-3.697.797,75	0,00	-3.697.797,75	-3.400.237,22	297.560,53	-3.156.891,88	-243.345,34	-10.138,42
6	Saldo der internen Ein- und Auszahlungen aus internen Leistungsbeziehungen		48.600	0	0,00	0,00	0,00	48.600,00	0,00	48.600,00	29.172,70	-19.427,30	46.566,29	-17.393,59	0,00
7	Saldo der ordentlichen und außerordentlichen Ein- und Auszahlungen nach Verrechnung der internen Leistungsbeziehungen (Summe der Nummern 5 und 6)		-3.766.300	0	-10.000,00	121.359,41	5.742,84	-3.649.197,75	0,00	-3.649.197,75	-3.371.064,52	278.133,23	-3.110.325,59	-260.738,93	-10.138,42
8	Einzahlungen aus Investitionszuwendungen		0	0	0,00	0,00	0,00	0,00	0,00	0,00	1.487,50	1.487,50	0,00	1.487,50	0,00
9	Einzahlungen aus Beiträgen und ähnlichen Entgelten		0	0	0,00	0,00	0,00	0,00	0,00	0,00	0,00	0,00	0,00	0,00	0,00
10	Einzahlungen aus immateriellen Vermögensgegenständen		0	0	0,00	0,00	0,00	0,00	0,00	0,00	0,00	0,00	0,00	0,00	0,00
11	Einzahlungen aus Sachanlagen		0	0	0,00	0,00	0,00	0,00	0,00	0,00	0,00	0,00	0,00	0,00	0,00
12	Einzahlungen aus Finanzanlagen		0	0	0,00	0,00	0,00	0,00	0,00	0,00	0,00	0,00	0,00	0,00	0,00
13	Einzahlungen aus sonstigen Ausleihungen und Kreditgewährungen		0	0	0,00	0,00	0,00	0,00	0,00	0,00	0,00	0,00	0,00	0,00	0,00
14	Einzahlungen aus Vorräten		0	0	0,00	0,00	0,00	0,00	0,00	0,00	0,00	0,00	0,00	0,00	0,00
15	Summe der Einzahlungen aus Investitionstätigkeit (Summe der Nummern 8 bis 14)		0	0	0,00	0,00	0,00	0,00	0,00	0,00	1.487,50	1.487,50	0,00	1.487,50	0,00
16	Auszahlungen für immaterielle Vermögensgegenstände		9.500	0	59.000,00	0,00	2.200,00	70.700,00	8.466,79	79.166,79	18.964,44	-60.202,35	0,00	18.964,44	50.506,06
17	Auszahlungen für Sachanlagen		7.800	0	3.832,41	0,00	3.542,84	15.175,25	6.600,00	21.775,25	9.975,48	-11.799,77	11.456,11	-1.480,63	11.088,05
18	Auszahlungen für Finanzanlagen		0	0	0,00	0,00	0,00	0,00	0,00	0,00	0,00	0,00	0,00	0,00	0,00
19	Auszahlungen für sonstige Ausleihungen und Kreditgewährungen		0	0	0,00	0,00	0,00	0,00	0,00	0,00	0,00	0,00	0,00	0,00	0,00
20	Auszahlungen für Vorräte		0	0	0,00	0,00	0,00	0,00	0,00	0,00	0,00	0,00	0,00	0,00	0,00
21	Summe der Auszahlungen aus Investitionstätigkeit (Summe der Nummern 16 bis 20)		17.300	0	62.832,41	0,00	5.742,84	85.875,25	15.066,79	100.942,04	28.939,92	-72.002,12	11.456,11	17.483,81	61.594,11
22	Saldo der Ein- und Auszahlungen aus Investitionstätigkeit (Saldo der Nummern 15 und 21)		-17.300	0	-62.832,41	0,00	-5.742,84	-85.875,25	-15.066,79	-100.942,04	-27.452,42	73.489,62	-11.456,11	-15.996,31	-61.594,11
23	Finanzmittelüberschuss / Finanzmittelfehlbetrag des Teilhaushaltes (Summe der Nummern 7 und 22)		-3.783.600	0	-72.832,41	121.359,41	0,00	-3.735.073,00	-15.066,79	-3.750.139,79	-3.398.516,94	351.622,85	-3.121.781,70	-276.735,24	-71.732,53

Teilfinanzrechnung 2015

B. Nachweis einzelner Investitionsmaßnahmen

Teilhaushalt: 01
THH 01 Verwaltungsleitung

Nr.	Investitionsmaßnahmen oberhalb der festgesetzten Wertgrenze	Verweis auf Anhang (Ifd. Nr.)	Ansatz 2015	Veränderung durch Nachtrag	über- und außerplanmäßige Auszahlungen	zweckgebundene Mehreinzahlungen und entsprechende -auszahlungen	Inanspruchnahme der ein- oder gegenseitigen Deckungsfähigkeit	Ermächtigungen 2015	übertragene Ermächtigungen aus Haushaltsvorjahren	Gesamtermächtigungen 2015	Ergebnis 2015	Abweichung 2015	Ergebnis 2014	Ergebnisveränderung gegenüber 2014	Übertragung von Ermächtigungen in Haushaltsfolgejahre
			1	2	3	4	5	6	7	8	9	10	11	12	13
Maßnahme: 11101-M00009 Relaunch der Internetpräsenz www.greifswald.de															
8	Einzahlungen aus Investitionszuwendungen		0	0	0,00	0,00	0,00	0,00	0,00	0,00	1.487,50	1.487,50	0,00	1.487,50	0,00
9	Einzahlungen aus Beiträgen und ähnlichen Entgelten		0	0	0,00	0,00	0,00	0,00	0,00	0,00	0,00	0,00	0,00	0,00	0,00
10	Einzahlungen für immaterielle Vermögensgegenstände		0	0	0,00	0,00	0,00	0,00	0,00	0,00	0,00	0,00	0,00	0,00	0,00
11	Einzahlungen aus Sachanlagen		0	0	0,00	0,00	0,00	0,00	0,00	0,00	0,00	0,00	0,00	0,00	0,00
12	Einzahlungen aus Finanzanlagen		0	0	0,00	0,00	0,00	0,00	0,00	0,00	0,00	0,00	0,00	0,00	0,00
13	Einzahlungen aus sonstigen Ausleihungen und Kreditgewährungen		0	0	0,00	0,00	0,00	0,00	0,00	0,00	0,00	0,00	0,00	0,00	0,00
14	Einzahlungen aus Vorräten		0	0	0,00	0,00	0,00	0,00	0,00	0,00	0,00	0,00	0,00	0,00	0,00
15	Summe der Einzahlungen aus Investitionstätigkeit (Summe der Nummern 8 bis 14)		0	0	0,00	0,00	0,00	0,00	0,00	0,00	1.487,50	1.487,50	0,00	1.487,50	0,00
16	Auszahlungen für immaterielle Vermögensgegenstände		0	0	59.000,00	0,00	2.200,00	61.200,00	0,00	61.200,00	18.964,44	-42.235,56	0,00	18.964,44	42.235,56
17	Auszahlungen für Sachanlagen		0	0	0,00	0,00	0,00	0,00	0,00	0,00	0,00	0,00	0,00	0,00	0,00
18	Auszahlungen für Finanzanlagen		0	0	0,00	0,00	0,00	0,00	0,00	0,00	0,00	0,00	0,00	0,00	0,00
19	Auszahlungen für sonstige Ausleihungen und Kreditgewährungen		0	0	0,00	0,00	0,00	0,00	0,00	0,00	0,00	0,00	0,00	0,00	0,00
20	Auszahlungen für Vorräte		0	0	0,00	0,00	0,00	0,00	0,00	0,00	0,00	0,00	0,00	0,00	0,00
20	Sonstige Investitionsauszahlungen		0	0	0,00	0,00	0,00	0,00	0,00	0,00	0,00	0,00	0,00	0,00	0,00
21	Summe der Auszahlungen aus Investitionstätigkeit (Summe der Nummern 16 bis 20)		0	0	59.000,00	0,00	2.200,00	61.200,00	0,00	61.200,00	18.964,44	-42.235,56	0,00	18.964,44	42.235,56
darunter:															
22	Saldo der Ein- und Auszahlungen aus Investitionstätigkeit (Saldo der Nummern 15 und 21)		0	0	-59.000,00	0,00	-2.200,00	-61.200,00	0,00	-61.200,00	-17.476,94	43.723,06	0,00	-17.476,94	-42.235,56

Teilfinanzrechnung 2015

B. Nachweis einzelner Investitionsmaßnahmen

Teilhaushalt: 01

THH 01 Verwaltungsleitung

Nr.	Investitionsmaßnahmen unterhalb der festgesetzten Wertgrenze	Verweis auf Anhang (Ifd. Nr.)	Ansatz 2015	Veränderung durch Nachtrag	über- und außerplanmäßige Auszahlungen	zweckgebundene Mehreinzahlungen und entsprechende -auszahlungen	Inanspruchnahme der ein- oder gegenseitigen Deckungsfähigkeit	Ermächtigungen 2015	übertragene Ermächtigungen aus Haushaltsvorjahren	Gesamt-ermächtigungen 2015	Ergebnis 2015	Abweichung 2015	Ergebnis 2014	Ergebnisveränderung gegenüber 2014	Übertragung von Ermächtigungen in Haushaltsfolgejahren
			1	2	3	4	5	6	7	8	9	10	11	12	13
	Summe der Auszahlungen aus Investitionstätigkeit		17.300	0	0,00	0,00	3.542,84	20.842,84	15.066,79	35.909,63	9.975,48	-25.934,15	11.456,11	-1.480,63	19.358,55
	Saldo der Ein- und Auszahlungen aus Investitionstätigkeit		-17.300	0	0,00	0,00	-3.542,84	-20.842,84	-15.066,79	-35.909,63	-9.975,48	25.934,15	-11.456,11	1.480,63	-19.358,55

43 Zugeordnete Produkte in der Teilergebnisrechnung 2015

01 - THH 01 Verwaltungsleitung

Ifd. Nr.	Ertrags- und Aufwandsarten (gem. § 46 Absatz 1 i.V.m. § 4 Absatz 10 i.V.m. §2 Absatz 1 GemHVO-Doppik)	Summe aller Produkte	wesentliche Produkte	sonstige Produkte			
			1.1.1.02	1.1.1.01	1.1.1.04	1.1.8.00	1.1.9.00
in EUR							
2	Zuwendungen, allgemeine Umlagen und sonstige Transfererträge	40.845,75	35.780,96	24,79	0,00	0,00	5.040,00
4	öffentlich-rechtliche Leistungsentgelte	2.827,80	0,00	0,00	2.811,30	0,00	0,00
6	Kostenerstattungen und Kostenumlagen	26.724,83	0,00	10.176,28	499,68	271,15	15.777,72
9	sonstige laufende Erträge	146.404,46	5.000,00	72,91	15,03	1,31	141.315,21
10	Summe der laufenden Erträge aus Verwaltungstätigkeit (Summe der Nummern 1 bis 9)	216.802,84	40.780,96	10.273,98	3.326,01	272,46	162.132,93
11	Personalaufwendungen	2.843.903,94	205.706,93	1.636.519,58	277.370,89	365.538,43	356.437,63
12	Versorgungsaufwendungen	531.065,10	0,00	502.131,88	0,00	28.933,22	0,00
13	Aufwendungen für Sach- und Dienstleistungen	90.420,28	39.709,22	42.914,58	0,00	2.649,54	5.146,94
14	Abschreibungen auf immaterielle Vermögensgegenstände des Anlagevermögens und auf Sachanlagen sowie auf aktivierte Aufwendungen für die Inangangsetzung und Erweiterung der Verwaltung	8.010,78	987,73	5.190,57	829,42	281,08	721,98
16	Zuwendungen, Umlagen und sonstige Transferaufwendungen	21.970,43	19.126,81	2.843,62	0,00	0,00	0,00
18	sonstige laufende Aufwendungen	619.900,30	14.164,84	249.656,89	122.891,26	2.398,38	230.076,45
19	Summe der laufenden Aufwendungen aus Verwaltungstätigkeit (Summe der Nummern 11 bis 18)	4.115.270,83	279.695,53	2.439.257,12	401.091,57	399.800,65	592.383,00
20	laufendes Ergebnis aus Verwaltungstätigkeit (Saldo der Nummern 10 und 19)	-3.898.467,99	-238.914,57	-2.428.983,14	-397.765,56	-399.528,19	-430.250,07
21	Zinserträge und sonstige Finanzerträge	279.338,91	0,00	263.893,55	0,00	15.445,36	0,00
23	Finanzergebnis (Saldo der Nummern 21 und 22)	279.338,91	0,00	263.893,55	0,00	15.445,36	0,00
24	ordentliches Ergebnis (Summe der Nummern 20 und 23)	-3.619.129,08	-238.914,57	-2.165.089,59	-397.765,56	-384.082,83	-430.250,07
27	außerordentliches Ergebnis (Saldo der Nummern 25 und 26)	0,00	0,00	0,00	0,00	0,00	0,00
28	Jahresergebnis (Jahresüberschuss/Jahresfehlbetrag) des Teilhaushaltes vor Verrechnung der internen Leistungsbeziehungen (Summe der Nummern 24 und 27)	-3.619.129,08	-238.914,57	-2.165.089,59	-397.765,56	-384.082,83	-430.250,07
29	Erträge aus internen Leistungsbeziehungen	64.617,39	0,00	0,00	0,00	0,00	64.617,39
30	Aufwendungen aus internen Leistungsbeziehungen	35.444,69	2.186,00	25.455,41	197,43	2.979,80	4.626,05
31	Saldo der Erträge und Aufwendungen aus internen Leistungsbeziehungen (Saldo der Nummern 29 und 30)	29.172,70	-2.186,00	-25.455,41	-197,43	-2.979,80	59.991,34
32	Jahresergebnis (Jahresüberschuss/Jahresfehlbetrag) des Teilhaushalts nach der Verrechnung der internen Leistungsbeziehungen (Summe der Nummern 28 und 31)	-3.589.956,38	-241.100,57	-2.190.545,00	-397.962,99	-387.062,63	-370.258,73

44 Zugeordnete Produkte in der Teilergebnisrechnung 2015

01 - THH 01 Verwaltungsleitung

Ifd. Nr.	Ertrags- und Aufwandsarten (gem. § 46 Absatz 1 i.V.m. § 4 Absatz 10 i.V.m. § 2 Absatz 1 GemHVO-Doppik)	Summe aller Produkte	sonstige Produkte 1.2.2.06
		in EUR	
2	Zuwendungen, allgemeine Umlagen und sonstige Transfererträge	40.845,75	0,00
4	öffentlich-rechtliche Leistungsentgelte	2.827,80	16,50
6	Kostenerstattungen und Kostenumlagen	26.724,83	0,00
9	sonstige laufende Erträge	146.404,46	0,00
10	Summe der laufenden Erträge aus Verwaltungstätigkeit (Summe der Nummern 1 bis 9)	216.802,84	16,50
11	Personalaufwendungen	2.843.903,94	2.330,48
12	Versorgungsaufwendungen	531.065,10	0,00
13	Aufwendungen für Sach- und Dienstleistungen	90.420,28	0,00
14	Abschreibungen auf immaterielle Vermögensgegenstände des Anlagevermögens und auf Sachanlagen sowie auf aktivierte Aufwendungen für die Inangangsetzung und Erweiterung der Verwaltung	8.010,78	0,00
16	Zuwendungen, Umlagen und sonstige Transferaufwendungen	21.970,43	0,00
18	sonstige laufende Aufwendungen	619.900,30	712,48
19	Summe der laufenden Aufwendungen aus Verwaltungstätigkeit (Summe der Nummern 11 bis 18)	4.115.270,83	3.042,96
20	laufendes Ergebnis aus Verwaltungstätigkeit (Saldo der Nummern 10 und 19)	-3.898.467,99	-3.026,46
21	Zinserträge und sonstige Finanzerträge	279.338,91	0,00
23	Finanzergebnis (Saldo der Nummern 21 und 22)	279.338,91	0,00
24	ordentliches Ergebnis (Summe der Nummern 20 und 23)	-3.619.129,08	-3.026,46
27	außerordentliches Ergebnis (Saldo der Nummern 25 und 26)	0,00	0,00
28	Jahresergebnis (Jahresüberschuss/Jahresfehlbetrag) des Teilhaushaltes vor Verrechnung der internen Leistungsbeziehungen (Summe der Nummern 24 und 27)	-3.619.129,08	-3.026,46
29	Erträge aus internen Leistungsbeziehungen	64.617,39	0,00
30	Aufwendungen aus internen Leistungsbeziehungen	35.444,69	0,00
31	Saldo der Erträge und Aufwendungen aus internen Leistungsbeziehungen (Saldo der Nummern 29 und 30)	29.172,70	0,00
32	Jahresergebnis (Jahresüberschuss/Jahresfehlbetrag) des Teilhaushalts nach der Verrechnung der internen Leistungsbeziehungen (Summe der Nummern 28 und 31)	-3.589.956,38	-3.026,46

45 Zugeordnete Produkte in der Teilfinanzrechnung 2015

01 - THH 01 Verwaltungsleitung

Ifd. Nr.	Ein- und Auszahlungsarten (gem. § 46 Absatz 1 i.V.m. § 4 Absatz 12 GemHVO-Doppik)	Summe aller Produkte	wesentliche Produkte	sonstige Produkte			
			1.1.1.02	1.1.1.01	1.1.1.04	1.1.8.00	1.1.9.00
in EUR							
1	Saldo der laufenden Ein- und Auszahlungen aus Verwaltungstätigkeit	-3.400.237,22	-221.983,63	-1.793.607,73	-405.144,57	-388.399,27	-588.067,76
3	Saldo der ordentlichen Ein- und Auszahlungen	-3.400.237,22	-221.983,63	-1.793.607,73	-405.144,57	-388.399,27	-588.067,76
5	Saldo der ordentlichen und außerordentlichen Ein- und Auszahlungen vor Verrechnung der internen Leistungsbeziehungen	-3.400.237,22	-221.983,63	-1.793.607,73	-405.144,57	-388.399,27	-588.067,76
6	Saldo der internen Ein- und Auszahlungen aus internen Leistungsbeziehungen	29.172,70	-2.186,00	-25.455,41	-197,43	-2.979,80	59.991,34
7	Saldo der ordentlichen und außerordentlichen Ein- und Auszahlungen nach Verrechnung der internen Leistungsbeziehungen (Summe der Nummern 5 und 6)	-3.371.064,52	-224.169,63	-1.819.063,14	-405.342,00	-391.379,07	-528.076,42
8	Einzahlungen aus Investitionszuwendungen	1.487,50	0,00	1.487,50	0,00	0,00	0,00
15	Summe der Einzahlungen aus Investitionstätigkeit (Summe der Nummern 8 bis 14)	1.487,50	0,00	1.487,50	0,00	0,00	0,00
16	Auszahlungen für immaterielle Vermögensgegenstände	18.964,44	0,00	18.964,44	0,00	0,00	0,00
17	Auszahlungen für Sachanlagen	9.975,48	879,68	8.373,82	0,00	0,00	721,98
21	Summe der Auszahlungen aus Investitionstätigkeit (Summe der Nummern 16 bis 20)	28.939,92	879,68	27.338,26	0,00	0,00	721,98
22	Saldo der Ein- und Auszahlungen aus Investitionstätigkeit (Saldo der Nummern 15 und 21)	-27.452,42	-879,68	-25.850,76	0,00	0,00	-721,98
23	Finanzmittelüberschuss / Finanzmittelfehlbetrag des Teilhaushaltes (Summe der Nummern 7 und 22)	-3.398.516,94	-225.049,31	-1.844.913,90	-405.342,00	-391.379,07	-528.798,40

46 Zugeordnete Produkte in der Teilfinanzrechnung 2015

01 - THH 01 Verwaltungsleitung

Ifd. Nr.	Ein- und Auszahlungsarten (gem. § 46 Absatz 1 i.V.m. § 4 Absatz 12 GemHVO-Doppik)	Summe aller Produkte	sonstige Produkte 1.2.2.06
		in EUR	
1	Saldo der laufenden Ein- und Auszahlungen aus Verwaltungstätigkeit	-3.400.237,22	-3.034,26
3	Saldo der ordentlichen Ein- und Auszahlungen	-3.400.237,22	-3.034,26
5	Saldo der ordentlichen und außerordentlichen Ein- und Auszahlungen vor Verrechnung der internen Leistungsbeziehungen	-3.400.237,22	-3.034,26
6	Saldo der internen Ein- und Auszahlungen aus internen Leistungsbeziehungen	29.172,70	0,00
7	Saldo der ordentlichen und außerordentlichen Ein- und Auszahlungen nach Verrechnung der internen Leistungsbeziehungen (Summe der Nummern 5 und 6)	-3.371.064,52	-3.034,26
8	Einzahlungen aus Investitionszuwendungen	1.487,50	0,00
15	Summe der Einzahlungen aus Investitionstätigkeit (Summe der Nummern 8 bis 14)	1.487,50	0,00
16	Auszahlungen für immaterielle Vermögensgegenstände	18.964,44	0,00
17	Auszahlungen für Sachanlagen	9.975,48	0,00
21	Summe der Auszahlungen aus Investitionstätigkeit (Summe der Nummern 16 bis 20)	28.939,92	0,00
22	Saldo der Ein- und Auszahlungen aus Investitionstätigkeit (Saldo der Nummern 15 und 21)	-27.452,42	0,00
23	Finanzmittelüberschuss / Finanzmittelfehlbetrag des Teilhaushaltes (Summe der Nummern 7 und 22)	-3.398.516,94	-3.034,26



Teilhaushalt 2 Haupt- und Personalamt

Teilergebnisrechnung 2015

Teilhaushalt: 02

THH 02 Haupt- und Personalamt

lfd. Nr.	Ertrags- und Aufwandsarten (gemäß §46 Absatz 1 GemHVO-Doppik)	Verweis auf Anhang (lfd. Nr.)	Ansatz 2015	Veränderung durch Nachtrag 2015	über- und außerplanmäßige Aufwendungen 2015	zweckgebundene Mehrerträge und entsprechende Aufwendungen 2015	Inanspruchnahme der ein- oder gegenseitigen Deckungsfähigkeit 2015	Ermächtigungen 2015	übertragene Ermächtigungen aus Haushaltsvorjahren	Gesamtermächtigungen 2015	Ergebnis 2015	Abweichung 2015	Ergebnis 2014	Ergebnisveränderung gegenüber 2014	Übertragung von Ermächtigungen in Haushaltsfolgejahre
			1	2	3	4	5	6	7	8	9	10	11	12	13
01	Steuern und ähnliche Abgaben		0	0	0,00	0,00	0,00	0,00	0,00	0,00	0,00	0,00	0,00	0,00	0,00
02	Zuwendungen, allgemeine Umlagen und sonstige Transfererträge		0	0	0,00	0,00	0,00	0,00	0,00	0,00	37.480,00	37.480,00	0,00	37.480,00	0,00
03	Erträge der sozialen Sicherung		0	0	0,00	0,00	0,00	0,00	0,00	0,00	0,00	0,00	0,00	0,00	0,00
04	öffentlich-rechtliche Leistungsentgelte		1.000	0	0,00	0,00	0,00	1.000,00	0,00	1.000,00	2.339,96	1.339,96	753,74	1.586,22	0,00
05	privatrechtliche Leistungsentgelte		10.000	0	0,00	0,00	0,00	10.000,00	0,00	10.000,00	2.737,12	-7.262,88	4.270,26	-1.533,14	0,00
06	Kostenerstattungen und Kostenumlagen		4.800	0	0,00	0,00	24.000,00	28.800,00	0,00	28.800,00	128.120,54	99.320,54	3.435,22	124.685,32	0,00
07	+ Erhöhung des Bestands an fertigen und unfertigen Erzeugnissen		0	0	0,00	0,00	0,00	0,00	0,00	0,00	0,00	0,00	0,00	0,00	0,00
	- Verminderung des Bestands an fertigen und unfertigen Erzeugnissen		0	0	0,00	0,00	0,00	0,00	0,00	0,00	0,00	0,00	0,00	0,00	0,00
08	andere aktivierte Eigenleistungen		0	0	0,00	0,00	0,00	0,00	0,00	0,00	0,00	0,00	0,00	0,00	0,00
09	sonstige laufende Erträge		600	0	0,00	0,00	0,00	600,00	0,00	600,00	14.337,18	13.737,18	10.312,51	4.024,67	0,00
10	Summe der laufenden Erträge aus Verwaltungstätigkeit (Summe der Nummern 1 bis 9)		16.400	0	0,00	0,00	24.000,00	40.400,00	0,00	40.400,00	185.014,80	144.614,80	18.771,73	166.243,07	0,00
11	Personalaufwendungen		2.778.000	0	0,00	0,00	7.200,00	2.785.200,00	0,00	2.785.200,00	2.570.063,96	-215.136,04	2.582.945,82	-12.881,86	0,00
12	Versorgungsaufwendungen		13.600	0	0,00	0,00	0,00	13.600,00	0,00	13.600,00	14.623,04	1.023,04	13.456,02	1.167,02	0,00
13	Aufwendungen für Sach- und Dienstleistungen		114.600	0	0,00	0,00	600,00	115.200,00	0,00	115.200,00	123.427,97	8.227,97	105.353,87	18.074,10	0,00
14	Abschreibungen auf immaterielle Vermögensgegenstände des Anlagevermögens und auf Sachanlagen sowie auf aktivierte Aufwendungen für die Ingangsetzung und Erweiterung der Verwaltung		276.600	0	0,00	0,00	0,00	276.600,00	0,00	276.600,00	311.120,48	34.520,48	241.948,94	69.171,54	0,00
15	Abschreibungen auf Vermögensgegenstände des Umlaufvermögens, soweit diese die üblichen Abschreibungen überschreiten		0	0	0,00	0,00	0,00	0,00	0,00	0,00	0,00	0,00	0,00	0,00	0,00
16	Zuwendungen, Umlagen und sonstige Transferaufwendungen		0	0	0,00	0,00	0,00	0,00	0,00	0,00	0,00	0,00	0,00	0,00	0,00
17	Aufwendungen der sozialen Sicherung		0	0	0,00	0,00	0,00	0,00	0,00	0,00	0,00	0,00	0,00	0,00	0,00
18	sonstige laufende Aufwendungen		653.300	0	0,00	-6.888,00	2.769,86	649.181,86	0,00	649.181,86	551.399,37	-97.782,49	640.067,23	-88.667,86	0,00
19	Summe der laufenden Aufwendungen aus Verwaltungstätigkeit (Summe der Nummern 11 bis 18)		3.836.100	0	0,00	-6.888,00	10.569,86	3.839.781,86	0,00	3.839.781,86	3.570.634,82	-269.147,04	3.583.771,88	-13.137,06	0,00
20	laufendes Ergebnis aus Verwaltungstätigkeit (Saldo der Nummern 10 und 19)		-3.819.700	0	0,00	6.888,00	13.430,14	-3.799.381,86	0,00	-3.799.381,86	-3.385.620,02	413.761,84	-3.565.000,15	179.380,13	0,00
21	Zinserträge und sonstige Finanzerträge		0	0	0,00	0,00	0,00	0,00	0,00	0,00	8.627,24	8.627,24	1.297,78	7.329,46	0,00
22	Zinsaufwendungen und sonstige Finanzaufwendungen		0	0	0,00	0,00	0,00	0,00	0,00	0,00	0,00	0,00	0,00	0,00	0,00
23	Finanzergebnis (Saldo der Nummern 21 und 22)		0	0	0,00	0,00	0,00	0,00	0,00	0,00	8.627,24	8.627,24	1.297,78	7.329,46	0,00
24	ordentliches Ergebnis (Summe der Nummern 20 und 23)		-3.819.700	0	0,00	6.888,00	13.430,14	-3.799.381,86	0,00	-3.799.381,86	-3.376.992,78	422.389,08	-3.563.702,37	186.709,59	0,00
25	außerordentliche Erträge		0	0	0,00	0,00	0,00	0,00	0,00	0,00	0,00	0,00	0,00	0,00	0,00
26	außerordentliche Aufwendungen		0	0	0,00	0,00	0,00	0,00	0,00	0,00	0,00	0,00	0,00	0,00	0,00
27	außerordentliches Ergebnis (Saldo der Nummern 25 und 26)		0	0	0,00	0,00	0,00	0,00	0,00	0,00	0,00	0,00	0,00	0,00	0,00
28	Jahresergebnis (Jahresüberschuss/Jahresfehlbetrag) des Teilhaushaltes vor Verrechnung der internen Leistungsbeziehungen (Summe der Nummern 24 und 27)		-3.819.700	0	0,00	6.888,00	13.430,14	-3.799.381,86	0,00	-3.799.381,86	-3.376.992,78	422.389,08	-3.563.702,37	186.709,59	0,00

Teilergebnisrechnung 2015

Teilhaushalt: 02

THH 02 Haupt- und Personalamt

Ifd. Nr.	Ertrags- und Aufwandsarten (gemäß §46 Absatz 1 GemHVO-Doppik)	Verweis auf Anhang (Ifd. Nr.)	Ansatz 2015	Veränderung durch Nachtrag 2015	über- und außerplanmäßige Aufwendungen 2015	zweckgebundene Mehrerträge und entsprechende Aufwendungen 2015	Inanspruchnahme der ein- oder gegenseitigen Deckungsfähigkeit 2015	Ermächtigungen 2015	übertragene Ermächtigungen aus Haushaltsvorjahren	Gesamt-ermächtigungen 2015	Ergebnis 2015	Abweichung 2015	Ergebnis 2014	Ergebnisveränderung gegenüber 2014	Übertragung von Ermächtigungen in Haushaltsfolgejahre
			1	2	3	4	5	6	7	8	9	10	11	12	13
29	Erträge aus internen Leistungsbeziehungen		384.100	0	0,00	0,00	0,00	384.100,00	0,00	384.100,00	232.932,82	-151.167,18	335.881,72	-102.948,90	0,00
30	Aufwendungen aus internen Leistungsbeziehungen		281.300	0	0,00	0,00	0,00	281.300,00	0,00	281.300,00	245.704,99	-35.595,01	228.698,60	17.006,39	0,00
31	Saldo der Erträge und Aufwendungen aus internen Leistungsbeziehungen (Saldo der Nummern 29 und 30)		102.800	0	0,00	0,00	0,00	102.800,00	0,00	102.800,00	-12.772,17	-115.572,17	107.183,12	-119.955,29	0,00
32	Jahresergebnis (Jahresüberschuss/Jahresfehlbetrag) des Teilhaushalts nach der Verrechnung der internen Leistungsbeziehungen (Summe der Nummern 28 und 31)		-3.716.900	0	0,00	6.888,00	13.430,14	-3.696.581,86	0,00	-3.696.581,86	-3.389.764,95	306.816,91	-3.456.519,25	66.754,30	0,00

Teilfinanzrechnung 2015

Teil A

Teilhaushalt: 02

THH 02 Haupt- und Personalamt

Nr.	Einzahlungs- und Auszahlungsarten (gemäß § 46 Absatz 1 i.V.m. § 4 Absatz 12 GemHVO-Doppik)	Verweis auf Anhang (Ifd. Nr.)	Ansatz 2015	Veränderung durch Nachtrag	über- und außerplan- mäßige Aus- zahlungen	zweckge- bundene Mehrein- zahlungen und ent- sprechende -auszah- lungen	Inanspruch- nahme der ein- oder ge- genseitigen Deckungs- fähigkeit	Ermächti- gungen 2015	übertragene Ermächti- gungen aus Haushalts- vorjahren	Gesamt- ermäch- tigungen 2015	Ergebnis 2015	Abweichung 2015	Ergebnis 2014	Ergebnis- veränderung gegenüber 2014	Übertra- gung von Ermäch- tigungen in Haushalts- folgejahre
			1	2	3	4	5	6	7	8	9	10	11	12	13
1	Saldo der laufenden Ein- und Auszahlungen aus Verwaltungstätigkeit		-3.540.300	0	0,00	6.888,00	13.430,14	-3.519.981,86	0,00	-3.519.981,86	-3.254.266,93	265.714,93	-3.125.611,02	-128.655,91	0,00
2	Saldo der Zins- und sonstigen Finanzein- und -auszahlungen		0	0	0,00	0,00	0,00	0,00	0,00	0,00	0,00	0,00	0,00	0,00	0,00
3	Saldo der ordentlichen Ein- und Auszahlungen		-3.540.300	0	0,00	6.888,00	13.430,14	-3.519.981,86	0,00	-3.519.981,86	-3.254.266,93	265.714,93	-3.125.611,02	-128.655,91	0,00
4	Saldo der außerordentlichen Ein- und Auszahlungen		0	0	0,00	0,00	0,00	0,00	0,00	0,00	0,00	0,00	0,00	0,00	0,00
5	Saldo der ordentlichen und außerordentlichen Ein- und Auszahlungen vor Verrechnung der internen Leistungsbeziehungen		-3.540.300	0	0,00	6.888,00	13.430,14	-3.519.981,86	0,00	-3.519.981,86	-3.254.266,93	265.714,93	-3.125.611,02	-128.655,91	0,00
6	Saldo der internen Ein- und Auszahlungen aus internen Leistungsbeziehungen		102.800	0	0,00	0,00	0,00	102.800,00	0,00	102.800,00	-12.772,17	-115.572,17	107.183,12	-119.955,29	0,00
7	Saldo der ordentlichen und außerordentlichen Ein- und Auszahlungen nach Verrechnung der internen Leistungsbeziehungen (Summe der Nummern 5 und 6)		-3.437.500	0	0,00	6.888,00	13.430,14	-3.417.181,86	0,00	-3.417.181,86	-3.267.039,10	150.142,76	-3.018.427,90	-248.611,20	0,00
8	Einzahlungen aus Investitionszuwendungen		0	0	0,00	0,00	0,00	0,00	0,00	0,00	0,00	0,00	0,00	0,00	0,00
9	Einzahlungen aus Beiträgen und ähnlichen Entgelten		0	0	0,00	0,00	0,00	0,00	0,00	0,00	0,00	0,00	0,00	0,00	0,00
10	Einzahlungen aus immateriellen Vermögensgegenständen		0	0	0,00	0,00	0,00	0,00	0,00	0,00	0,00	0,00	0,00	0,00	0,00
11	Einzahlungen aus Sachanlagen		100	0	0,00	0,00	0,00	100,00	0,00	100,00	0,00	-100,00	0,00	0,00	0,00
12	Einzahlungen aus Finanzanlagen		0	0	0,00	0,00	0,00	0,00	0,00	0,00	0,00	0,00	0,00	0,00	0,00
13	Einzahlungen aus sonstigen Ausleihungen und Kreditgewährungen		0	0	0,00	0,00	0,00	0,00	0,00	0,00	0,00	0,00	0,00	0,00	0,00
14	Einzahlungen aus Vorräten		0	0	0,00	0,00	0,00	0,00	0,00	0,00	0,00	0,00	0,00	0,00	0,00
15	Summe der Einzahlungen aus Investitionstätigkeit (Summe der Nummern 8 bis 14)		100	0	0,00	0,00	0,00	100,00	0,00	100,00	0,00	-100,00	0,00	0,00	0,00
16	Auszahlungen für immaterielle Vermögensgegenstände		87.000	0	21.063,00	-15.000,00	1.963,50	95.026,50	104.311,22	199.337,72	75.211,99	-124.125,73	102.415,12	-27.203,13	71.264,67
17	Auszahlungen für Sachanlagen		38.000	0	12.280,09	0,00	11.466,64	61.746,73	308.084,84	369.831,57	249.785,19	-120.046,38	774.075,08	-524.289,89	71.204,85
18	Auszahlungen für Finanzanlagen		0	0	0,00	0,00	0,00	0,00	0,00	0,00	0,00	0,00	0,00	0,00	0,00
19	Auszahlungen für sonstige Ausleihungen und Kreditgewährungen		0	0	0,00	0,00	0,00	0,00	0,00	0,00	0,00	0,00	0,00	0,00	0,00
20	Auszahlungen für Vorräte		0	0	0,00	0,00	0,00	0,00	0,00	0,00	0,00	0,00	0,00	0,00	0,00
21	Summe der Auszahlungen aus Investitionstätigkeit (Summe der Nummern 16 bis 20)		125.000	0	33.343,09	-15.000,00	13.430,14	156.773,23	412.396,06	569.169,29	324.997,18	-244.172,11	876.490,20	-551.493,02	142.469,52
22	Saldo der Ein- und Auszahlungen aus Investitionstätigkeit (Saldo der Nummern 15 und 21)		-124.900	0	-33.343,09	15.000,00	-13.430,14	-156.673,23	-412.396,06	-569.069,29	-324.997,18	244.072,11	-876.490,20	551.493,02	-142.469,52
23	Finanzmittelüberschuss / Finanzmittelfehlbetrag des Teilhaushaltes (Summe der Nummern 7 und 22)		-3.562.400	0	-33.343,09	21.888,00	0,00	-3.573.855,09	-412.396,06	-3.986.251,15	-3.592.036,28	394.214,87	-3.894.918,10	302.881,82	-142.469,52

Teilfinanzrechnung 2015

B. Nachweis einzelner Investitionsmaßnahmen

Teilhaushalt: 02

THH 02 Haupt- und Personalamt

Nr.	Investitionsmaßnahmen oberhalb der festgesetzten Wertgrenze	Verweis auf Anhang (Ifd. Nr.)	Ansatz 2015	Veränderung durch Nachtrag	über- und außerplanmäßige Auszahlungen	zweckgebundene Mehreinzahlungen und entsprechende -auszahlungen	Inanspruchnahme der ein- oder gegenseitigen Deckungsfähigkeit	Ermächtigungen 2015	übertragene Ermächtigungen aus Haushaltsvorjahren	Gesamtermächtigungen 2015	Ergebnis 2015	Abweichung 2015	Ergebnis 2014	Ergebnisveränderung gegenüber 2014	Übertragung von Ermächtigungen in Haushaltsfolgejahre
			1	2	3	4	5	6	7	8	9	10	11	12	13
Maßnahme: 11200-M00010 P&I HCM 2 Modul															
8	Einzahlungen aus Investitionszuwendungen		0	0	0,00	0,00	0,00	0,00	0,00	0,00	0,00	0,00	0,00	0,00	0,00
9	Einzahlungen aus Beiträgen und ähnlichen Entgelten		0	0	0,00	0,00	0,00	0,00	0,00	0,00	0,00	0,00	0,00	0,00	0,00
10	Einzahlungen für immaterielle Vermögensgegenstände		0	0	0,00	0,00	0,00	0,00	0,00	0,00	0,00	0,00	0,00	0,00	0,00
11	Einzahlungen aus Sachanlagen		0	0	0,00	0,00	0,00	0,00	0,00	0,00	0,00	0,00	0,00	0,00	0,00
12	Einzahlungen aus Finanzanlagen		0	0	0,00	0,00	0,00	0,00	0,00	0,00	0,00	0,00	0,00	0,00	0,00
13	Einzahlungen aus sonstigen Ausleihungen und Kreditgewährungen		0	0	0,00	0,00	0,00	0,00	0,00	0,00	0,00	0,00	0,00	0,00	0,00
14	Einzahlungen aus Vorräten		0	0	0,00	0,00	0,00	0,00	0,00	0,00	0,00	0,00	0,00	0,00	0,00
15	Summe der Einzahlungen aus Investitionstätigkeit (Summe der Nummern 8 bis 14)		0	0	0,00	0,00	0,00	0,00	0,00	0,00	0,00	0,00	0,00	0,00	0,00
16	Auszahlungen für immaterielle Vermögensgegenstände		0	0	21.063,00	0,00	0,00	21.063,00	0,00	21.063,00	9.401,00	-11.662,00	0,00	9.401,00	15.708,00
17	Auszahlungen für Sachanlagen		0	0	0,00	0,00	0,00	0,00	0,00	0,00	0,00	0,00	0,00	0,00	0,00
18	Auszahlungen für Finanzanlagen		0	0	0,00	0,00	0,00	0,00	0,00	0,00	0,00	0,00	0,00	0,00	0,00
19	Auszahlungen für sonstige Ausleihungen und Kreditgewährungen		0	0	0,00	0,00	0,00	0,00	0,00	0,00	0,00	0,00	0,00	0,00	0,00
20	Auszahlungen für Vorräte		0	0	0,00	0,00	0,00	0,00	0,00	0,00	0,00	0,00	0,00	0,00	0,00
20	Sonstige Investitionsauszahlungen		0	0	0,00	0,00	0,00	0,00	0,00	0,00	0,00	0,00	0,00	0,00	0,00
21	Summe der Auszahlungen aus Investitionstätigkeit (Summe der Nummern 16 bis 20)		0	0	21.063,00	0,00	0,00	21.063,00	0,00	21.063,00	9.401,00	-11.662,00	0,00	9.401,00	15.708,00
darunter:															
22	Saldo der Ein- und Auszahlungen aus Investitionstätigkeit (Saldo der Nummern 15 und 21)		0	0	-21.063,00	0,00	0,00	-21.063,00	0,00	-21.063,00	-9.401,00	11.662,00	0,00	-9.401,00	-15.708,00

Teilfinanzrechnung 2015

B. Nachweis einzelner Investitionsmaßnahmen

Teilhaushalt: 02
THH 02 Haupt- und Personalamt

Nr.	Investitionsmaßnahmen oberhalb der festgesetzten Wertgrenze	Verweis auf Anhang (Ifd. Nr.)	Ansatz 2015	Veränderung durch Nachtrag	über- und außerplanmäßige Auszahlungen	zweckgebundene Mehreinzahlungen und entsprechende -auszahlungen	Inanspruchnahme der ein- oder gegenseitigen Deckungsfähigkeit	Ermächtigungen 2015	übertragene Ermächtigungen aus Haushaltsvorjahren	Gesamtermächtigungen 2015	Ergebnis 2015	Abweichung 2015	Ergebnis 2014	Ergebnisveränderung gegenüber 2014	Übertragung von Ermächtigungen in Haushaltsfolgejahre
			1	2	3	4	5	6	7	8	9	10	11	12	13
Maßnahme: 11200-M12001 LOGA Zeitmanagement															
8	Einzahlungen aus Investitionszuwendungen		0	0	0,00	0,00	0,00	0,00	0,00	0,00	0,00	0,00	0,00	0,00	0,00
9	Einzahlungen aus Beiträgen und ähnlichen Entgelten		0	0	0,00	0,00	0,00	0,00	0,00	0,00	0,00	0,00	0,00	0,00	0,00
10	Einzahlungen für immaterielle Vermögensgegenstände		0	0	0,00	0,00	0,00	0,00	0,00	0,00	0,00	0,00	0,00	0,00	0,00
11	Einzahlungen aus Sachanlagen		0	0	0,00	0,00	0,00	0,00	0,00	0,00	0,00	0,00	0,00	0,00	0,00
12	Einzahlungen aus Finanzanlagen		0	0	0,00	0,00	0,00	0,00	0,00	0,00	0,00	0,00	0,00	0,00	0,00
13	Einzahlungen aus sonstigen Ausleihungen und Kreditgewährungen		0	0	0,00	0,00	0,00	0,00	0,00	0,00	0,00	0,00	0,00	0,00	0,00
14	Einzahlungen aus Vorräten		0	0	0,00	0,00	0,00	0,00	0,00	0,00	0,00	0,00	0,00	0,00	0,00
15	Summe der Einzahlungen aus Investitionstätigkeit (Summe der Nummern 8 bis 14)		0	0	0,00	0,00	0,00	0,00	0,00	0,00	0,00	0,00	0,00	0,00	0,00
16	Auszahlungen für immaterielle Vermögensgegenstände		0	0	0,00	0,00	0,00	0,00	0,00	0,00	0,00	0,00	0,00	0,00	0,00
17	Auszahlungen für Sachanlagen		0	0	0,00	0,00	6.207,50	6.207,50	8.489,00	14.696,50	0,00	-14.696,50	0,00	0,00	5.295,50
18	Auszahlungen für Finanzanlagen		0	0	0,00	0,00	0,00	0,00	0,00	0,00	0,00	0,00	0,00	0,00	0,00
19	Auszahlungen für sonstige Ausleihungen und Kreditgewährungen		0	0	0,00	0,00	0,00	0,00	0,00	0,00	0,00	0,00	0,00	0,00	0,00
20	Auszahlungen für Vorräte		0	0	0,00	0,00	0,00	0,00	0,00	0,00	0,00	0,00	0,00	0,00	0,00
20	Sonstige Investitionsauszahlungen		0	0	0,00	0,00	0,00	0,00	0,00	0,00	0,00	0,00	0,00	0,00	0,00
21	Summe der Auszahlungen aus Investitionstätigkeit (Summe der Nummern 16 bis 20)		0	0	0,00	0,00	6.207,50	6.207,50	8.489,00	14.696,50	0,00	-14.696,50	0,00	0,00	5.295,50
	darunter:														
22	Saldo der Ein- und Auszahlungen aus Investitionstätigkeit (Saldo der Nummern 15 und 21)		0	0	0,00	0,00	-6.207,50	-6.207,50	-8.489,00	-14.696,50	0,00	14.696,50	0,00	0,00	-5.295,50

Teilfinanzrechnung 2015

B. Nachweis einzelner Investitionsmaßnahmen

Teilhaushalt: 02

THH 02 Haupt- und Personalamt

Nr.	Investitionsmaßnahmen oberhalb der festgesetzten Wertgrenze	Verweis auf Anhang (Ifd. Nr.)	Ansatz 2015	Veränderung durch Nachtrag	über- und außerplanmäßige Auszahlungen	zweckgebundene Mehreinzahlungen und entsprechende -auszahlungen	Inanspruchnahme der ein- oder gegenseitigen Deckungsfähigkeit	Ermächtigungen 2015	übertragene Ermächtigungen aus Haushaltsvorjahren	Gesamtermächtigungen 2015	Ergebnis 2015	Abweichung 2015	Ergebnis 2014	Ergebnisveränderung gegenüber 2014	Übertragung von Ermächtigungen in Haushaltsfolgejahre
			1	2	3	4	5	6	7	8	9	10	11	12	13
Maßnahme: 11300-M12001															
Rollregale für Stadthaus															
8	Einzahlungen aus Investitionszuwendungen		0	0	0,00	0,00	0,00	0,00	0,00	0,00	0,00	0,00	0,00	0,00	0,00
9	Einzahlungen aus Beiträgen und ähnlichen Entgelten		0	0	0,00	0,00	0,00	0,00	0,00	0,00	0,00	0,00	0,00	0,00	0,00
10	Einzahlungen für immaterielle Vermögensgegenstände		0	0	0,00	0,00	0,00	0,00	0,00	0,00	0,00	0,00	0,00	0,00	0,00
11	Einzahlungen aus Sachanlagen		0	0	0,00	0,00	0,00	0,00	0,00	0,00	0,00	0,00	0,00	0,00	0,00
12	Einzahlungen aus Finanzanlagen		0	0	0,00	0,00	0,00	0,00	0,00	0,00	0,00	0,00	0,00	0,00	0,00
13	Einzahlungen aus sonstigen Ausleihungen und Kreditgewährungen		0	0	0,00	0,00	0,00	0,00	0,00	0,00	0,00	0,00	0,00	0,00	0,00
14	Einzahlungen aus Vorräten		0	0	0,00	0,00	0,00	0,00	0,00	0,00	0,00	0,00	0,00	0,00	0,00
15	Summe der Einzahlungen aus Investitionstätigkeit (Summe der Nummern 8 bis 14)		0	0	0,00	0,00	0,00	0,00	0,00	0,00	0,00	0,00	0,00	0,00	0,00
16	Auszahlungen für immaterielle Vermögensgegenstände		0	0	0,00	0,00	0,00	0,00	0,00	0,00	0,00	0,00	0,00	0,00	0,00
17	Auszahlungen für Sachanlagen		0	0	0,00	0,00	0,00	0,00	0,00	0,00	1.971,01	1.971,01	40.096,54	-38.125,53	0,00
18	Auszahlungen für Finanzanlagen		0	0	0,00	0,00	0,00	0,00	0,00	0,00	0,00	0,00	0,00	0,00	0,00
19	Auszahlungen für sonstige Ausleihungen und Kreditgewährungen		0	0	0,00	0,00	0,00	0,00	0,00	0,00	0,00	0,00	0,00	0,00	0,00
20	Auszahlungen für Vorräte		0	0	0,00	0,00	0,00	0,00	0,00	0,00	0,00	0,00	0,00	0,00	0,00
20	Sonstige Investitionsauszahlungen		0	0	0,00	0,00	0,00	0,00	0,00	0,00	0,00	0,00	0,00	0,00	0,00
21	Summe der Auszahlungen aus Investitionstätigkeit (Summe der Nummern 16 bis 20)		0	0	0,00	0,00	0,00	0,00	0,00	0,00	1.971,01	1.971,01	40.096,54	-38.125,53	0,00
darunter:															
22	Saldo der Ein- und Auszahlungen aus Investitionstätigkeit (Saldo der Nummern 15 und 21)		0	0	0,00	0,00	0,00	0,00	0,00	0,00	-1.971,01	-1.971,01	-40.096,54	38.125,53	0,00

Teilfinanzrechnung 2015

B. Nachweis einzelner Investitionsmaßnahmen

Teilhaushalt: 02

THH 02 Haupt- und Personalamt

Nr.	Investitionsmaßnahmen oberhalb der festgesetzten Wertgrenze	Verweis auf Anhang (Ifd. Nr.)	Ansatz 2015	Veränderung durch Nachtrag	über- und außerplanmäßige Auszahlungen	zweckgebundene Mehreinzahlungen und entsprechende -auszahlungen	Inanspruchnahme der ein- oder gegenseitigen Deckungsfähigkeit	Ermächtigungen 2015	übertragene Ermächtigungen aus Haushaltsvorjahren	Gesamtermächtigungen 2015	Ergebnis 2015	Abweichung 2015	Ergebnis 2014	Ergebnisveränderung gegenüber 2014	Übertragung von Ermächtigungen in Haushaltsfolgejahre
			1	2	3	4	5	6	7	8	9	10	11	12	13
Maßnahme: 11404-M00003 EDV, Hardware für Arbeitszeiterfassung, Stadthaus															
8	Einzahlungen aus Investitionszuwendungen		0	0	0,00	0,00	0,00	0,00	0,00	0,00	0,00	0,00	0,00	0,00	0,00
9	Einzahlungen aus Beiträgen und ähnlichen Entgelten		0	0	0,00	0,00	0,00	0,00	0,00	0,00	0,00	0,00	0,00	0,00	0,00
10	Einzahlungen für immaterielle Vermögensgegenstände		0	0	0,00	0,00	0,00	0,00	0,00	0,00	0,00	0,00	0,00	0,00	0,00
11	Einzahlungen aus Sachanlagen		0	0	0,00	0,00	0,00	0,00	0,00	0,00	0,00	0,00	0,00	0,00	0,00
12	Einzahlungen aus Finanzanlagen		0	0	0,00	0,00	0,00	0,00	0,00	0,00	0,00	0,00	0,00	0,00	0,00
13	Einzahlungen aus sonstigen Ausleihungen und Kreditgewährungen		0	0	0,00	0,00	0,00	0,00	0,00	0,00	0,00	0,00	0,00	0,00	0,00
14	Einzahlungen aus Vorräten		0	0	0,00	0,00	0,00	0,00	0,00	0,00	0,00	0,00	0,00	0,00	0,00
15	Summe der Einzahlungen aus Investitionstätigkeit (Summe der Nummern 8 bis 14)		0	0	0,00	0,00	0,00	0,00	0,00	0,00	0,00	0,00	0,00	0,00	0,00
16	Auszahlungen für immaterielle Vermögensgegenstände		0	0	0,00	0,00	0,00	0,00	0,00	0,00	0,00	0,00	0,00	0,00	0,00
17	Auszahlungen für Sachanlagen		0	0	0,00	0,00	0,00	0,00	4.974,44	4.974,44	0,00	-4.974,44	5.025,56	-5.025,56	0,00
18	Auszahlungen für Finanzanlagen		0	0	0,00	0,00	0,00	0,00	0,00	0,00	0,00	0,00	0,00	0,00	0,00
19	Auszahlungen für sonstige Ausleihungen und Kreditgewährungen		0	0	0,00	0,00	0,00	0,00	0,00	0,00	0,00	0,00	0,00	0,00	0,00
20	Auszahlungen für Vorräte		0	0	0,00	0,00	0,00	0,00	0,00	0,00	0,00	0,00	0,00	0,00	0,00
20	Sonstige Investitionsauszahlungen		0	0	0,00	0,00	0,00	0,00	0,00	0,00	0,00	0,00	0,00	0,00	0,00
21	Summe der Auszahlungen aus Investitionstätigkeit (Summe der Nummern 16 bis 20)		0	0	0,00	0,00	0,00	0,00	4.974,44	4.974,44	0,00	-4.974,44	5.025,56	-5.025,56	0,00
darunter:															
22	Saldo der Ein- und Auszahlungen aus Investitionstätigkeit (Saldo der Nummern 15 und 21)		0	0	0,00	0,00	0,00	0,00	-4.974,44	-4.974,44	0,00	4.974,44	-5.025,56	5.025,56	0,00

Teilfinanzrechnung 2015

B. Nachweis einzelner Investitionsmaßnahmen

Teilhaushalt: 02

THH 02 Haupt- und Personalamt

Nr.	Investitionsmaßnahmen oberhalb der festgesetzten Wertgrenze	Verweis auf Anhang (Ifd. Nr.)	Ansatz 2015	Veränderung durch Nachtrag	über- und außerplanmäßige Auszahlungen	zweckgebundene Mehreinzahlungen und entsprechende -auszahlungen	Inanspruchnahme der ein- oder gegenseitigen Deckungsfähigkeit	Ermächtigungen 2015	übertragene Ermächtigungen aus Haushaltsvorjahren	Gesamtermächtigungen 2015	Ergebnis 2015	Abweichung 2015	Ergebnis 2014	Ergebnisveränderung gegenüber 2014	Übertragung von Ermächtigungen in Haushaltsfolgejahre
			1	2	3	4	5	6	7	8	9	10	11	12	13
Maßnahme: 11404-M00006 EDV, Datenbackupsystem															
8	Einzahlungen aus Investitionszuwendungen		0	0	0,00	0,00	0,00	0,00	0,00	0,00	0,00	0,00	0,00	0,00	0,00
9	Einzahlungen aus Beiträgen und ähnlichen Entgelten		0	0	0,00	0,00	0,00	0,00	0,00	0,00	0,00	0,00	0,00	0,00	0,00
10	Einzahlungen für immaterielle Vermögensgegenstände		0	0	0,00	0,00	0,00	0,00	0,00	0,00	0,00	0,00	0,00	0,00	0,00
11	Einzahlungen aus Sachanlagen		0	0	0,00	0,00	0,00	0,00	0,00	0,00	0,00	0,00	0,00	0,00	0,00
12	Einzahlungen aus Finanzanlagen		0	0	0,00	0,00	0,00	0,00	0,00	0,00	0,00	0,00	0,00	0,00	0,00
13	Einzahlungen aus sonstigen Ausleihungen und Kreditgewährungen		0	0	0,00	0,00	0,00	0,00	0,00	0,00	0,00	0,00	0,00	0,00	0,00
14	Einzahlungen aus Vorräten		0	0	0,00	0,00	0,00	0,00	0,00	0,00	0,00	0,00	0,00	0,00	0,00
15	Summe der Einzahlungen aus Investitionstätigkeit (Summe der Nummern 8 bis 14)		0	0	0,00	0,00	0,00	0,00	0,00	0,00	0,00	0,00	0,00	0,00	0,00
16	Auszahlungen für immaterielle Vermögensgegenstände		40.000	0	0,00	0,00	0,00	40.000,00	21.462,18	61.462,18	5.712,00	-55.750,18	0,00	5.712,00	26.288,00
17	Auszahlungen für Sachanlagen		0	0	0,00	0,00	0,00	0,00	0,00	0,00	0,00	0,00	0,00	0,00	0,00
18	Auszahlungen für Finanzanlagen		0	0	0,00	0,00	0,00	0,00	0,00	0,00	0,00	0,00	0,00	0,00	0,00
19	Auszahlungen für sonstige Ausleihungen und Kreditgewährungen		0	0	0,00	0,00	0,00	0,00	0,00	0,00	0,00	0,00	0,00	0,00	0,00
20	Auszahlungen für Vorräte		0	0	0,00	0,00	0,00	0,00	0,00	0,00	0,00	0,00	0,00	0,00	0,00
20	Sonstige Investitionsauszahlungen		0	0	0,00	0,00	0,00	0,00	0,00	0,00	0,00	0,00	0,00	0,00	0,00
21	Summe der Auszahlungen aus Investitionstätigkeit (Summe der Nummern 16 bis 20)		40.000	0	0,00	0,00	0,00	40.000,00	21.462,18	61.462,18	5.712,00	-55.750,18	0,00	5.712,00	26.288,00
darunter:															
22	Saldo der Ein- und Auszahlungen aus Investitionstätigkeit (Saldo der Nummern 15 und 21)		-40.000	0	0,00	0,00	0,00	-40.000,00	-21.462,18	-61.462,18	-5.712,00	55.750,18	0,00	-5.712,00	-26.288,00

Teilfinanzrechnung 2015

B. Nachweis einzelner Investitionsmaßnahmen

Teilhaushalt: 02

THH 02 Haupt- und Personalamt

Nr.	Investitionsmaßnahmen oberhalb der festgesetzten Wertgrenze	Verweis auf Anhang (Ifd. Nr.)	Ansatz 2015	Veränderung durch Nachtrag	über- und außerplanmäßige Auszahlungen	zweckgebundene Mehreinzahlungen und entsprechende -auszahlungen	Inanspruchnahme der ein- oder gegenseitigen Deckungsfähigkeit	Ermächtigungen 2015	übertragene Ermächtigungen aus Haushaltsvorjahren	Gesamtermächtigungen 2015	Ergebnis 2015	Abweichung 2015	Ergebnis 2014	Ergebnisveränderung gegenüber 2014	Übertragung von Ermächtigungen in Haushaltsfolgejahre
			1	2	3	4	5	6	7	8	9	10	11	12	13
Maßnahme: 11404-M00008															
EDV, IT-Management Suite															
8	Einzahlungen aus Investitionszuwendungen		0	0	0,00	0,00	0,00	0,00	0,00	0,00	0,00	0,00	0,00	0,00	0,00
9	Einzahlungen aus Beiträgen und ähnlichen Entgelten		0	0	0,00	0,00	0,00	0,00	0,00	0,00	0,00	0,00	0,00	0,00	0,00
10	Einzahlungen für immaterielle Vermögensgegenstände		0	0	0,00	0,00	0,00	0,00	0,00	0,00	0,00	0,00	0,00	0,00	0,00
11	Einzahlungen aus Sachanlagen		0	0	0,00	0,00	0,00	0,00	0,00	0,00	0,00	0,00	0,00	0,00	0,00
12	Einzahlungen aus Finanzanlagen		0	0	0,00	0,00	0,00	0,00	0,00	0,00	0,00	0,00	0,00	0,00	0,00
13	Einzahlungen aus sonstigen Ausleihungen und Kreditgewährungen		0	0	0,00	0,00	0,00	0,00	0,00	0,00	0,00	0,00	0,00	0,00	0,00
14	Einzahlungen aus Vorräten		0	0	0,00	0,00	0,00	0,00	0,00	0,00	0,00	0,00	0,00	0,00	0,00
15	Summe der Einzahlungen aus Investitionstätigkeit (Summe der Nummern 8 bis 14)		0	0	0,00	0,00	0,00	0,00	0,00	0,00	0,00	0,00	0,00	0,00	0,00
16	Auszahlungen für immaterielle Vermögensgegenstände		0	0	0,00	0,00	0,00	0,00	25.000,00	25.000,00	0,00	-25.000,00	0,00	0,00	0,00
17	Auszahlungen für Sachanlagen		0	0	0,00	0,00	0,00	0,00	0,00	0,00	0,00	0,00	0,00	0,00	0,00
18	Auszahlungen für Finanzanlagen		0	0	0,00	0,00	0,00	0,00	0,00	0,00	0,00	0,00	0,00	0,00	0,00
19	Auszahlungen für sonstige Ausleihungen und Kreditgewährungen		0	0	0,00	0,00	0,00	0,00	0,00	0,00	0,00	0,00	0,00	0,00	0,00
20	Auszahlungen für Vorräte		0	0	0,00	0,00	0,00	0,00	0,00	0,00	0,00	0,00	0,00	0,00	0,00
20	Sonstige Investitionsauszahlungen		0	0	0,00	0,00	0,00	0,00	0,00	0,00	0,00	0,00	0,00	0,00	0,00
21	Summe der Auszahlungen aus Investitionstätigkeit (Summe der Nummern 16 bis 20)		0	0	0,00	0,00	0,00	0,00	25.000,00	25.000,00	0,00	-25.000,00	0,00	0,00	0,00
darunter:															
22	Saldo der Ein- und Auszahlungen aus Investitionstätigkeit (Saldo der Nummern 15 und 21)		0	0	0,00	0,00	0,00	0,00	-25.000,00	-25.000,00	0,00	25.000,00	0,00	0,00	0,00

Teilfinanzrechnung 2015

B. Nachweis einzelner Investitionsmaßnahmen

Teilhaushalt: 02

THH 02 Haupt- und Personalamt

Nr.	Investitionsmaßnahmen oberhalb der festgesetzten Wertgrenze	Verweis auf Anhang (Ifd. Nr.)	Ansatz 2015	Veränderung durch Nachtrag	über- und außerplanmäßige Auszahlungen	zweckgebundene Mehreinzahlungen und entsprechende -auszahlungen	Inanspruchnahme der ein- oder gegenseitigen Deckungsfähigkeit	Ermächtigungen 2015	übertragene Ermächtigungen aus Haushaltsvorjahren	Gesamtermächtigungen 2015	Ergebnis 2015	Abweichung 2015	Ergebnis 2014	Ergebnisveränderung gegenüber 2014	Übertragung von Ermächtigungen in Haushaltsfolgejahre
			1	2	3	4	5	6	7	8	9	10	11	12	13
Maßnahme: 11404-M00009 EDV, MS-Office 2010															
8	Einzahlungen aus Investitionszuwendungen		0	0	0,00	0,00	0,00	0,00	0,00	0,00	0,00	0,00	0,00	0,00	0,00
9	Einzahlungen aus Beiträgen und ähnlichen Entgelten		0	0	0,00	0,00	0,00	0,00	0,00	0,00	0,00	0,00	0,00	0,00	0,00
10	Einzahlungen für immaterielle Vermögensgegenstände		0	0	0,00	0,00	0,00	0,00	0,00	0,00	0,00	0,00	0,00	0,00	0,00
11	Einzahlungen aus Sachanlagen		0	0	0,00	0,00	0,00	0,00	0,00	0,00	0,00	0,00	0,00	0,00	0,00
12	Einzahlungen aus Finanzanlagen		0	0	0,00	0,00	0,00	0,00	0,00	0,00	0,00	0,00	0,00	0,00	0,00
13	Einzahlungen aus sonstigen Ausleihungen und Kreditgewährungen		0	0	0,00	0,00	0,00	0,00	0,00	0,00	0,00	0,00	0,00	0,00	0,00
14	Einzahlungen aus Vorräten		0	0	0,00	0,00	0,00	0,00	0,00	0,00	0,00	0,00	0,00	0,00	0,00
15	Summe der Einzahlungen aus Investitionstätigkeit (Summe der Nummern 8 bis 14)		0	0	0,00	0,00	0,00	0,00	0,00	0,00	0,00	0,00	0,00	0,00	0,00
16	Auszahlungen für immaterielle Vermögensgegenstände		0	0	0,00	0,00	0,00	0,00	50.000,00	50.000,00	43.195,81	-6.804,19	0,00	43.195,81	6.600,00
17	Auszahlungen für Sachanlagen		0	0	0,00	0,00	0,00	0,00	0,00	0,00	0,00	0,00	0,00	0,00	0,00
18	Auszahlungen für Finanzanlagen		0	0	0,00	0,00	0,00	0,00	0,00	0,00	0,00	0,00	0,00	0,00	0,00
19	Auszahlungen für sonstige Ausleihungen und Kreditgewährungen		0	0	0,00	0,00	0,00	0,00	0,00	0,00	0,00	0,00	0,00	0,00	0,00
20	Auszahlungen für Vorräte		0	0	0,00	0,00	0,00	0,00	0,00	0,00	0,00	0,00	0,00	0,00	0,00
20	Sonstige Investitionsauszahlungen		0	0	0,00	0,00	0,00	0,00	0,00	0,00	0,00	0,00	0,00	0,00	0,00
21	Summe der Auszahlungen aus Investitionstätigkeit (Summe der Nummern 16 bis 20)		0	0	0,00	0,00	0,00	0,00	50.000,00	50.000,00	43.195,81	-6.804,19	0,00	43.195,81	6.600,00
darunter:															
22	Saldo der Ein- und Auszahlungen aus Investitionstätigkeit (Saldo der Nummern 15 und 21)		0	0	0,00	0,00	0,00	0,00	-50.000,00	-50.000,00	-43.195,81	6.804,19	0,00	-43.195,81	-6.600,00

Teilfinanzrechnung 2015

B. Nachweis einzelner Investitionsmaßnahmen

Teilhaushalt: 02

THH 02 Haupt- und Personalamt

Nr.	Investitionsmaßnahmen oberhalb der festgesetzten Wertgrenze	Verweis auf Anhang (Ifd. Nr.)	Ansatz 2015	Veränderung durch Nachtrag	über- und außerplanmäßige Auszahlungen	zweckgebundene Mehreinzahlungen und entsprechende -auszahlungen	Inanspruchnahme der ein- oder gegenseitigen Deckungsfähigkeit	Ermächtigungen 2015	übertragene Ermächtigungen aus Haushaltsvorjahren	Gesamtermächtigungen 2015	Ergebnis 2015	Abweichung 2015	Ergebnis 2014	Ergebnisveränderung gegenüber 2014	Übertragung von Ermächtigungen in Haushaltsfolgejahre
			1	2	3	4	5	6	7	8	9	10	11	12	13
Maßnahme: 11404-M00010															
EDV, Kartenlesegeräte (Rechnungsworkflow, elekt. Unterschrift)															
8	Einzahlungen aus Investitionszuwendungen		0	0	0,00	0,00	0,00	0,00	0,00	0,00	0,00	0,00	0,00	0,00	0,00
9	Einzahlungen aus Beiträgen und ähnlichen Entgelten		0	0	0,00	0,00	0,00	0,00	0,00	0,00	0,00	0,00	0,00	0,00	0,00
10	Einzahlungen für immaterielle Vermögensgegenstände		0	0	0,00	0,00	0,00	0,00	0,00	0,00	0,00	0,00	0,00	0,00	0,00
11	Einzahlungen aus Sachanlagen		0	0	0,00	0,00	0,00	0,00	0,00	0,00	0,00	0,00	0,00	0,00	0,00
12	Einzahlungen aus Finanzanlagen		0	0	0,00	0,00	0,00	0,00	0,00	0,00	0,00	0,00	0,00	0,00	0,00
13	Einzahlungen aus sonstigen Ausleihungen und Kreditgewährungen		0	0	0,00	0,00	0,00	0,00	0,00	0,00	0,00	0,00	0,00	0,00	0,00
14	Einzahlungen aus Vorräten		0	0	0,00	0,00	0,00	0,00	0,00	0,00	0,00	0,00	0,00	0,00	0,00
15	Summe der Einzahlungen aus Investitionstätigkeit (Summe der Nummern 8 bis 14)		0	0	0,00	0,00	0,00	0,00	0,00	0,00	0,00	0,00	0,00	0,00	0,00
16	Auszahlungen für immaterielle Vermögensgegenstände		0	0	0,00	0,00	0,00	0,00	0,00	0,00	0,00	0,00	0,00	0,00	0,00
17	Auszahlungen für Sachanlagen		0	0	0,00	0,00	0,00	0,00	18.000,00	18.000,00	0,00	-18.000,00	0,00	0,00	0,00
18	Auszahlungen für Finanzanlagen		0	0	0,00	0,00	0,00	0,00	0,00	0,00	0,00	0,00	0,00	0,00	0,00
19	Auszahlungen für sonstige Ausleihungen und Kreditgewährungen		0	0	0,00	0,00	0,00	0,00	0,00	0,00	0,00	0,00	0,00	0,00	0,00
20	Auszahlungen für Vorräte		0	0	0,00	0,00	0,00	0,00	0,00	0,00	0,00	0,00	0,00	0,00	0,00
20	Sonstige Investitionsauszahlungen		0	0	0,00	0,00	0,00	0,00	0,00	0,00	0,00	0,00	0,00	0,00	0,00
21	Summe der Auszahlungen aus Investitionstätigkeit (Summe der Nummern 16 bis 20)		0	0	0,00	0,00	0,00	0,00	18.000,00	18.000,00	0,00	-18.000,00	0,00	0,00	0,00
darunter:															
22	Saldo der Ein- und Auszahlungen aus Investitionstätigkeit (Saldo der Nummern 15 und 21)		0	0	0,00	0,00	0,00	0,00	-18.000,00	-18.000,00	0,00	18.000,00	0,00	0,00	0,00

Teilfinanzrechnung 2015

B. Nachweis einzelner Investitionsmaßnahmen

Teilhaushalt: 02

THH 02 Haupt- und Personalamt

Nr.	Investitionsmaßnahmen oberhalb der festgesetzten Wertgrenze	Verweis auf Anhang (Ifd. Nr.)	Ansatz 2015	Veränderung durch Nachtrag	über- und außerplanmäßige Auszahlungen	zweckgebundene Mehreinzahlungen und entsprechende -auszahlungen	Inanspruchnahme der ein- oder gegenseitigen Deckungsfähigkeit	Ermächtigungen 2015	übertragene Ermächtigungen aus Haushaltsvorjahren	Gesamtermächtigungen 2015	Ergebnis 2015	Abweichung 2015	Ergebnis 2014	Ergebnisveränderung gegenüber 2014	Übertragung von Ermächtigungen in Haushaltsfolgejahre
			1	2	3	4	5	6	7	8	9	10	11	12	13
Maßnahme: 11404-M00011 EDV, Erfassungsterminals für LOGA Mitarbeiterportal															
8	Einzahlungen aus Investitionszuwendungen		0	0	0,00	0,00	0,00	0,00	0,00	0,00	0,00	0,00	0,00	0,00	0,00
9	Einzahlungen aus Beiträgen und ähnlichen Entgelten		0	0	0,00	0,00	0,00	0,00	0,00	0,00	0,00	0,00	0,00	0,00	0,00
10	Einzahlungen für immaterielle Vermögensgegenstände		0	0	0,00	0,00	0,00	0,00	0,00	0,00	0,00	0,00	0,00	0,00	0,00
11	Einzahlungen aus Sachanlagen		0	0	0,00	0,00	0,00	0,00	0,00	0,00	0,00	0,00	0,00	0,00	0,00
12	Einzahlungen aus Finanzanlagen		0	0	0,00	0,00	0,00	0,00	0,00	0,00	0,00	0,00	0,00	0,00	0,00
13	Einzahlungen aus sonstigen Ausleihungen und Kreditgewährungen		0	0	0,00	0,00	0,00	0,00	0,00	0,00	0,00	0,00	0,00	0,00	0,00
14	Einzahlungen aus Vorräten		0	0	0,00	0,00	0,00	0,00	0,00	0,00	0,00	0,00	0,00	0,00	0,00
15	Summe der Einzahlungen aus Investitionstätigkeit (Summe der Nummern 8 bis 14)		0	0	0,00	0,00	0,00	0,00	0,00	0,00	0,00	0,00	0,00	0,00	0,00
16	Auszahlungen für immaterielle Vermögensgegenstände		0	0	0,00	0,00	0,00	0,00	0,00	0,00	0,00	0,00	0,00	0,00	0,00
17	Auszahlungen für Sachanlagen		0	0	0,00	0,00	0,00	0,00	20.000,00	20.000,00	4.991,73	-15.008,27	0,00	4.991,73	15.008,27
18	Auszahlungen für Finanzanlagen		0	0	0,00	0,00	0,00	0,00	0,00	0,00	0,00	0,00	0,00	0,00	0,00
19	Auszahlungen für sonstige Ausleihungen und Kreditgewährungen		0	0	0,00	0,00	0,00	0,00	0,00	0,00	0,00	0,00	0,00	0,00	0,00
20	Auszahlungen für Vorräte		0	0	0,00	0,00	0,00	0,00	0,00	0,00	0,00	0,00	0,00	0,00	0,00
20	Sonstige Investitionsauszahlungen		0	0	0,00	0,00	0,00	0,00	0,00	0,00	0,00	0,00	0,00	0,00	0,00
21	Summe der Auszahlungen aus Investitionstätigkeit (Summe der Nummern 16 bis 20)		0	0	0,00	0,00	0,00	0,00	20.000,00	20.000,00	4.991,73	-15.008,27	0,00	4.991,73	15.008,27
darunter:															
22	Saldo der Ein- und Auszahlungen aus Investitionstätigkeit (Saldo der Nummern 15 und 21)		0	0	0,00	0,00	0,00	0,00	-20.000,00	-20.000,00	-4.991,73	15.008,27	0,00	-4.991,73	-15.008,27

Teilfinanzrechnung 2015

B. Nachweis einzelner Investitionsmaßnahmen

Teilhaushalt: 02

THH 02 Haupt- und Personalamt

Nr.	Investitionsmaßnahmen oberhalb der festgesetzten Wertgrenze	Verweis auf Anhang (Ifd. Nr.)	Ansatz 2015	Veränderung durch Nachtrag	über- und außerplanmäßige Auszahlungen	zweckgebundene Mehreinzahlungen und entsprechende -auszahlungen	Inanspruchnahme der ein- oder gegenseitigen Deckungsfähigkeit	Ermächtigungen 2015	übertragene Ermächtigungen aus Haushaltsvorjahren	Gesamtermächtigungen 2015	Ergebnis 2015	Abweichung 2015	Ergebnis 2014	Ergebnisveränderung gegenüber 2014	Übertragung von Ermächtigungen in Haushaltsfolgejahre
			1	2	3	4	5	6	7	8	9	10	11	12	13
Maßnahme: 11404-M00013 EDV, Thin Clients															
8	Einzahlungen aus Investitionszuwendungen		0	0	0,00	0,00	0,00	0,00	0,00	0,00	0,00	0,00	0,00	0,00	0,00
9	Einzahlungen aus Beiträgen und ähnlichen Entgelten		0	0	0,00	0,00	0,00	0,00	0,00	0,00	0,00	0,00	0,00	0,00	0,00
10	Einzahlungen für immaterielle Vermögensgegenstände		0	0	0,00	0,00	0,00	0,00	0,00	0,00	0,00	0,00	0,00	0,00	0,00
11	Einzahlungen aus Sachanlagen		0	0	0,00	0,00	0,00	0,00	0,00	0,00	0,00	0,00	0,00	0,00	0,00
12	Einzahlungen aus Finanzanlagen		0	0	0,00	0,00	0,00	0,00	0,00	0,00	0,00	0,00	0,00	0,00	0,00
13	Einzahlungen aus sonstigen Ausleihungen und Kreditgewährungen		0	0	0,00	0,00	0,00	0,00	0,00	0,00	0,00	0,00	0,00	0,00	0,00
14	Einzahlungen aus Vorräten		0	0	0,00	0,00	0,00	0,00	0,00	0,00	0,00	0,00	0,00	0,00	0,00
15	Summe der Einzahlungen aus Investitionstätigkeit (Summe der Nummern 8 bis 14)		0	0	0,00	0,00	0,00	0,00	0,00	0,00	0,00	0,00	0,00	0,00	0,00
16	Auszahlungen für immaterielle Vermögensgegenstände		0	0	0,00	0,00	0,00	0,00	0,00	0,00	0,00	0,00	0,00	0,00	0,00
17	Auszahlungen für Sachanlagen		0	0	0,00	0,00	0,00	0,00	75.000,00	75.000,00	73.345,55	-1.654,45	0,00	73.345,55	0,00
18	Auszahlungen für Finanzanlagen		0	0	0,00	0,00	0,00	0,00	0,00	0,00	0,00	0,00	0,00	0,00	0,00
19	Auszahlungen für sonstige Ausleihungen und Kreditgewährungen		0	0	0,00	0,00	0,00	0,00	0,00	0,00	0,00	0,00	0,00	0,00	0,00
20	Auszahlungen für Vorräte		0	0	0,00	0,00	0,00	0,00	0,00	0,00	0,00	0,00	0,00	0,00	0,00
20	Sonstige Investitionsauszahlungen		0	0	0,00	0,00	0,00	0,00	0,00	0,00	0,00	0,00	0,00	0,00	0,00
21	Summe der Auszahlungen aus Investitionstätigkeit (Summe der Nummern 16 bis 20)		0	0	0,00	0,00	0,00	0,00	75.000,00	75.000,00	73.345,55	-1.654,45	0,00	73.345,55	0,00
darunter:															
22	Saldo der Ein- und Auszahlungen aus Investitionstätigkeit (Saldo der Nummern 15 und 21)		0	0	0,00	0,00	0,00	0,00	-75.000,00	-75.000,00	-73.345,55	1.654,45	0,00	-73.345,55	0,00

Teilfinanzrechnung 2015

B. Nachweis einzelner Investitionsmaßnahmen

Teilhaushalt: 02

THH 02 Haupt- und Personalamt

Nr.	Investitionsmaßnahmen oberhalb der festgesetzten Wertgrenze	Verweis auf Anhang (Ifd. Nr.)	Ansatz 2015	Veränderung durch Nachtrag	über- und außerplanmäßige Auszahlungen	zweckgebundene Mehreinzahlungen und entsprechende -auszahlungen	Inanspruchnahme der ein- oder gegenseitigen Deckungsfähigkeit	Ermächtigungen 2015	übertragene Ermächtigungen aus Haushaltsvorjahren	Gesamtermächtigungen 2015	Ergebnis 2015	Abweichung 2015	Ergebnis 2014	Ergebnisveränderung gegenüber 2014	Übertragung von Ermächtigungen in Haushaltsfolgejahre
			1	2	3	4	5	6	7	8	9	10	11	12	13
Maßnahme: 11404-M00014															
DMS Clients															
8	Einzahlungen aus Investitionszuwendungen		0	0	0,00	0,00	0,00	0,00	0,00	0,00	0,00	0,00	0,00	0,00	0,00
9	Einzahlungen aus Beiträgen und ähnlichen Entgelten		0	0	0,00	0,00	0,00	0,00	0,00	0,00	0,00	0,00	0,00	0,00	0,00
10	Einzahlungen für immaterielle Vermögensgegenstände		0	0	0,00	0,00	0,00	0,00	0,00	0,00	0,00	0,00	0,00	0,00	0,00
11	Einzahlungen aus Sachanlagen		0	0	0,00	0,00	0,00	0,00	0,00	0,00	0,00	0,00	0,00	0,00	0,00
12	Einzahlungen aus Finanzanlagen		0	0	0,00	0,00	0,00	0,00	0,00	0,00	0,00	0,00	0,00	0,00	0,00
13	Einzahlungen aus sonstigen Ausleihungen und Kreditgewährungen		0	0	0,00	0,00	0,00	0,00	0,00	0,00	0,00	0,00	0,00	0,00	0,00
14	Einzahlungen aus Vorräten		0	0	0,00	0,00	0,00	0,00	0,00	0,00	0,00	0,00	0,00	0,00	0,00
15	Summe der Einzahlungen aus Investitionstätigkeit (Summe der Nummern 8 bis 14)		0	0	0,00	0,00	0,00	0,00	0,00	0,00	0,00	0,00	0,00	0,00	0,00
16	Auszahlungen für immaterielle Vermögensgegenstände		15.000	0	0,00	0,00	0,00	15.000,00	0,00	15.000,00	12.180,37	-2.819,63	9.951,97	2.228,40	2.819,63
17	Auszahlungen für Sachanlagen		0	0	0,00	0,00	0,00	0,00	0,00	0,00	0,00	0,00	0,00	0,00	0,00
18	Auszahlungen für Finanzanlagen		0	0	0,00	0,00	0,00	0,00	0,00	0,00	0,00	0,00	0,00	0,00	0,00
19	Auszahlungen für sonstige Ausleihungen und Kreditgewährungen		0	0	0,00	0,00	0,00	0,00	0,00	0,00	0,00	0,00	0,00	0,00	0,00
20	Auszahlungen für Vorräte		0	0	0,00	0,00	0,00	0,00	0,00	0,00	0,00	0,00	0,00	0,00	0,00
20	Sonstige Investitionsauszahlungen		0	0	0,00	0,00	0,00	0,00	0,00	0,00	0,00	0,00	0,00	0,00	0,00
21	Summe der Auszahlungen aus Investitionstätigkeit (Summe der Nummern 16 bis 20)		15.000	0	0,00	0,00	0,00	15.000,00	0,00	15.000,00	12.180,37	-2.819,63	9.951,97	2.228,40	2.819,63
	darunter:														
22	Saldo der Ein- und Auszahlungen aus Investitionstätigkeit (Saldo der Nummern 15 und 21)		-15.000	0	0,00	0,00	0,00	-15.000,00	0,00	-15.000,00	-12.180,37	2.819,63	-9.951,97	-2.228,40	-2.819,63

Teilfinanzrechnung 2015

B. Nachweis einzelner Investitionsmaßnahmen

Teilhaushalt: 02
THH 02 Haupt- und Personalamt

Nr.	Investitionsmaßnahmen oberhalb der festgesetzten Wertgrenze	Verweis auf Anhang (Ifd. Nr.)	Ansatz 2015	Veränderung durch Nachtrag	über- und außerplanmäßige Auszahlungen	zweckgebundene Mehreinzahlungen und entsprechende -auszahlungen	Inanspruchnahme der ein- oder gegenseitigen Deckungsfähigkeit	Ermächtigungen 2015	übertragene Ermächtigungen aus Haushaltsvorjahren	Gesamtermächtigungen 2015	Ergebnis 2015	Abweichung 2015	Ergebnis 2014	Ergebnisveränderung gegenüber 2014	Übertragung von Ermächtigungen in Haushaltsfolgejahre
			1	2	3	4	5	6	7	8	9	10	11	12	13
Maßnahme: 11404-M00015 Notfall-Management															
8	Einzahlungen aus Investitionszuwendungen		0	0	0,00	0,00	0,00	0,00	0,00	0,00	0,00	0,00	0,00	0,00	0,00
9	Einzahlungen aus Beiträgen und ähnlichen Entgelten		0	0	0,00	0,00	0,00	0,00	0,00	0,00	0,00	0,00	0,00	0,00	0,00
10	Einzahlungen für immaterielle Vermögensgegenstände		0	0	0,00	0,00	0,00	0,00	0,00	0,00	0,00	0,00	0,00	0,00	0,00
11	Einzahlungen aus Sachanlagen		0	0	0,00	0,00	0,00	0,00	0,00	0,00	0,00	0,00	0,00	0,00	0,00
12	Einzahlungen aus Finanzanlagen		0	0	0,00	0,00	0,00	0,00	0,00	0,00	0,00	0,00	0,00	0,00	0,00
13	Einzahlungen aus sonstigen Ausleihungen und Kreditgewährungen		0	0	0,00	0,00	0,00	0,00	0,00	0,00	0,00	0,00	0,00	0,00	0,00
14	Einzahlungen aus Vorräten		0	0	0,00	0,00	0,00	0,00	0,00	0,00	0,00	0,00	0,00	0,00	0,00
15	Summe der Einzahlungen aus Investitionstätigkeit (Summe der Nummern 8 bis 14)		0	0	0,00	0,00	0,00	0,00	0,00	0,00	0,00	0,00	0,00	0,00	0,00
16	Auszahlungen für immaterielle Vermögensgegenstände		15.000	0	0,00	-5.000,00	0,00	10.000,00	0,00	10.000,00	0,00	-10.000,00	0,00	0,00	10.000,00
17	Auszahlungen für Sachanlagen		0	0	0,00	0,00	0,00	0,00	0,00	0,00	0,00	0,00	0,00	0,00	0,00
18	Auszahlungen für Finanzanlagen		0	0	0,00	0,00	0,00	0,00	0,00	0,00	0,00	0,00	0,00	0,00	0,00
19	Auszahlungen für sonstige Ausleihungen und Kreditgewährungen		0	0	0,00	0,00	0,00	0,00	0,00	0,00	0,00	0,00	0,00	0,00	0,00
20	Auszahlungen für Vorräte		0	0	0,00	0,00	0,00	0,00	0,00	0,00	0,00	0,00	0,00	0,00	0,00
20	Sonstige Investitionsauszahlungen		0	0	0,00	0,00	0,00	0,00	0,00	0,00	0,00	0,00	0,00	0,00	0,00
21	Summe der Auszahlungen aus Investitionstätigkeit (Summe der Nummern 16 bis 20)		15.000	0	0,00	-5.000,00	0,00	10.000,00	0,00	10.000,00	0,00	-10.000,00	0,00	0,00	10.000,00
darunter:															
22	Saldo der Ein- und Auszahlungen aus Investitionstätigkeit (Saldo der Nummern 15 und 21)		-15.000	0	0,00	5.000,00	0,00	-10.000,00	0,00	-10.000,00	0,00	10.000,00	0,00	0,00	-10.000,00

Teilfinanzrechnung 2015

B. Nachweis einzelner Investitionsmaßnahmen

Teilhaushalt: 02

THH 02 Haupt- und Personalamt

Nr.	Investitionsmaßnahmen oberhalb der festgesetzten Wertgrenze	Verweis auf Anhang (Ifd. Nr.)	Ansatz 2015	Veränderung durch Nachtrag	über- und außerplanmäßige Auszahlungen	zweckgebundene Mehreinzahlungen und entsprechende -auszahlungen	Inanspruchnahme der ein- oder gegenseitigen Deckungsfähigkeit	Ermächtigungen 2015	übertragene Ermächtigungen aus Haushaltsvorjahren	Gesamtermächtigungen 2015	Ergebnis 2015	Abweichung 2015	Ergebnis 2014	Ergebnisveränderung gegenüber 2014	Übertragung von Ermächtigungen in Haushaltsfolgejahre
			1	2	3	4	5	6	7	8	9	10	11	12	13
Maßnahme: 11404-M00016															
EDV, Ersatzbeschaffung PC-Technik, Monitore															
8	Einzahlungen aus Investitionszuwendungen		0	0	0,00	0,00	0,00	0,00	0,00	0,00	0,00	0,00	0,00	0,00	0,00
9	Einzahlungen aus Beiträgen und ähnlichen Entgelten		0	0	0,00	0,00	0,00	0,00	0,00	0,00	0,00	0,00	0,00	0,00	0,00
10	Einzahlungen für immaterielle Vermögensgegenstände		0	0	0,00	0,00	0,00	0,00	0,00	0,00	0,00	0,00	0,00	0,00	0,00
11	Einzahlungen aus Sachanlagen		0	0	0,00	0,00	0,00	0,00	0,00	0,00	0,00	0,00	0,00	0,00	0,00
12	Einzahlungen aus Finanzanlagen		0	0	0,00	0,00	0,00	0,00	0,00	0,00	0,00	0,00	0,00	0,00	0,00
13	Einzahlungen aus sonstigen Ausleihungen und Kreditgewährungen		0	0	0,00	0,00	0,00	0,00	0,00	0,00	0,00	0,00	0,00	0,00	0,00
14	Einzahlungen aus Vorräten		0	0	0,00	0,00	0,00	0,00	0,00	0,00	0,00	0,00	0,00	0,00	0,00
15	Summe der Einzahlungen aus Investitionstätigkeit (Summe der Nummern 8 bis 14)		0	0	0,00	0,00	0,00	0,00	0,00	0,00	0,00	0,00	0,00	0,00	0,00
16	Auszahlungen für immaterielle Vermögensgegenstände		0	0	0,00	0,00	0,00	0,00	0,00	0,00	0,00	0,00	0,00	0,00	0,00
17	Auszahlungen für Sachanlagen		3.000	0	0,00	0,00	0,00	3.000,00	0,00	3.000,00	2.411,43	-588,57	0,00	2.411,43	588,57
18	Auszahlungen für Finanzanlagen		0	0	0,00	0,00	0,00	0,00	0,00	0,00	0,00	0,00	0,00	0,00	0,00
19	Auszahlungen für sonstige Ausleihungen und Kreditgewährungen		0	0	0,00	0,00	0,00	0,00	0,00	0,00	0,00	0,00	0,00	0,00	0,00
20	Auszahlungen für Vorräte		0	0	0,00	0,00	0,00	0,00	0,00	0,00	0,00	0,00	0,00	0,00	0,00
20	Sonstige Investitionsauszahlungen		0	0	0,00	0,00	0,00	0,00	0,00	0,00	0,00	0,00	0,00	0,00	0,00
21	Summe der Auszahlungen aus Investitionstätigkeit (Summe der Nummern 16 bis 20)		3.000	0	0,00	0,00	0,00	3.000,00	0,00	3.000,00	2.411,43	-588,57	0,00	2.411,43	588,57
darunter:															
22	Saldo der Ein- und Auszahlungen aus Investitionstätigkeit (Saldo der Nummern 15 und 21)		-3.000	0	0,00	0,00	0,00	-3.000,00	0,00	-3.000,00	-2.411,43	588,57	0,00	-2.411,43	-588,57

Teilfinanzrechnung 2015

B. Nachweis einzelner Investitionsmaßnahmen

Teilhaushalt: 02

THH 02 Haupt- und Personalamt

Nr.	Investitionsmaßnahmen oberhalb der festgesetzten Wertgrenze	Verweis auf Anhang (Ifd. Nr.)	Ansatz 2015	Veränderung durch Nachtrag	über- und außerplanmäßige Auszahlungen	zweckgebundene Mehreinzahlungen und entsprechende -auszahlungen	Inanspruchnahme der ein- oder gegenseitigen Deckungsfähigkeit	Ermächtigungen 2015	übertragene Ermächtigungen aus Haushaltsvorjahren	Gesamtermächtigungen 2015	Ergebnis 2015	Abweichung 2015	Ergebnis 2014	Ergebnisveränderung gegenüber 2014	Übertragung von Ermächtigungen in Haushaltsfolgejahre
			1	2	3	4	5	6	7	8	9	10	11	12	13
Maßnahme: 11404-M00017															
Virtuelle Poststelle															
8	Einzahlungen aus Investitionszuwendungen		0	0	0,00	0,00	0,00	0,00	0,00	0,00	0,00	0,00	0,00	0,00	0,00
9	Einzahlungen aus Beiträgen und ähnlichen Entgelten		0	0	0,00	0,00	0,00	0,00	0,00	0,00	0,00	0,00	0,00	0,00	0,00
10	Einzahlungen für immaterielle Vermögensgegenstände		0	0	0,00	0,00	0,00	0,00	0,00	0,00	0,00	0,00	0,00	0,00	0,00
11	Einzahlungen aus Sachanlagen		0	0	0,00	0,00	0,00	0,00	0,00	0,00	0,00	0,00	0,00	0,00	0,00
12	Einzahlungen aus Finanzanlagen		0	0	0,00	0,00	0,00	0,00	0,00	0,00	0,00	0,00	0,00	0,00	0,00
13	Einzahlungen aus sonstigen Ausleihungen und Kreditgewährungen		0	0	0,00	0,00	0,00	0,00	0,00	0,00	0,00	0,00	0,00	0,00	0,00
14	Einzahlungen aus Vorräten		0	0	0,00	0,00	0,00	0,00	0,00	0,00	0,00	0,00	0,00	0,00	0,00
15	Summe der Einzahlungen aus Investitionstätigkeit (Summe der Nummern 8 bis 14)		0	0	0,00	0,00	0,00	0,00	0,00	0,00	0,00	0,00	0,00	0,00	0,00
16	Auszahlungen für immaterielle Vermögensgegenstände		10.000	0	0,00	-10.000,00	0,00	0,00	0,00	0,00	0,00	0,00	0,00	0,00	0,00
17	Auszahlungen für Sachanlagen		0	0	0,00	0,00	0,00	0,00	0,00	0,00	0,00	0,00	0,00	0,00	0,00
18	Auszahlungen für Finanzanlagen		0	0	0,00	0,00	0,00	0,00	0,00	0,00	0,00	0,00	0,00	0,00	0,00
19	Auszahlungen für sonstige Ausleihungen und Kreditgewährungen		0	0	0,00	0,00	0,00	0,00	0,00	0,00	0,00	0,00	0,00	0,00	0,00
20	Auszahlungen für Vorräte		0	0	0,00	0,00	0,00	0,00	0,00	0,00	0,00	0,00	0,00	0,00	0,00
20	Sonstige Investitionsauszahlungen		0	0	0,00	0,00	0,00	0,00	0,00	0,00	0,00	0,00	0,00	0,00	0,00
21	Summe der Auszahlungen aus Investitionstätigkeit (Summe der Nummern 16 bis 20)		10.000	0	0,00	-10.000,00	0,00	0,00	0,00	0,00	0,00	0,00	0,00	0,00	0,00
darunter:															
22	Saldo der Ein- und Auszahlungen aus Investitionstätigkeit (Saldo der Nummern 15 und 21)		-10.000	0	0,00	10.000,00	0,00	0,00	0,00	0,00	0,00	0,00	0,00	0,00	0,00

Teilfinanzrechnung 2015

B. Nachweis einzelner Investitionsmaßnahmen

Teilhaushalt: 02

THH 02 Haupt- und Personalamt

Nr.	Investitionsmaßnahmen oberhalb der festgesetzten Wertgrenze	Verweis auf Anhang (Ifd. Nr.)	Ansatz 2015	Veränderung durch Nachtrag	über- und außerplanmäßige Auszahlungen	zweckgebundene Mehreinzahlungen und entsprechende -auszahlungen	Inanspruchnahme der ein- oder gegenseitigen Deckungsfähigkeit	Ermächtigungen 2015	übertragene Ermächtigungen aus Haushaltsvorjahren	Gesamtermächtigungen 2015	Ergebnis 2015	Abweichung 2015	Ergebnis 2014	Ergebnisveränderung gegenüber 2014	Übertragung von Ermächtigungen in Haushaltsfolgejahre
			1	2	3	4	5	6	7	8	9	10	11	12	13
Maßnahme: 11404-M12010															
Ersatz Drucktechnik															
8	Einzahlungen aus Investitionszuwendungen		0	0	0,00	0,00	0,00	0,00	0,00	0,00	0,00	0,00	0,00	0,00	0,00
9	Einzahlungen aus Beiträgen und ähnlichen Entgelten		0	0	0,00	0,00	0,00	0,00	0,00	0,00	0,00	0,00	0,00	0,00	0,00
10	Einzahlungen für immaterielle Vermögensgegenstände		0	0	0,00	0,00	0,00	0,00	0,00	0,00	0,00	0,00	0,00	0,00	0,00
11	Einzahlungen aus Sachanlagen		0	0	0,00	0,00	0,00	0,00	0,00	0,00	0,00	0,00	0,00	0,00	0,00
12	Einzahlungen aus Finanzanlagen		0	0	0,00	0,00	0,00	0,00	0,00	0,00	0,00	0,00	0,00	0,00	0,00
13	Einzahlungen aus sonstigen Ausleihungen und Kreditgewährungen		0	0	0,00	0,00	0,00	0,00	0,00	0,00	0,00	0,00	0,00	0,00	0,00
14	Einzahlungen aus Vorräten		0	0	0,00	0,00	0,00	0,00	0,00	0,00	0,00	0,00	0,00	0,00	0,00
15	Summe der Einzahlungen aus Investitionstätigkeit (Summe der Nummern 8 bis 14)		0	0	0,00	0,00	0,00	0,00	0,00	0,00	0,00	0,00	0,00	0,00	0,00
16	Auszahlungen für immaterielle Vermögensgegenstände		0	0	0,00	0,00	0,00	0,00	0,00	0,00	0,00	0,00	0,00	0,00	0,00
17	Auszahlungen für Sachanlagen		0	0	0,00	0,00	0,00	0,00	0,00	0,00	0,00	0,00	1.530,34	-1.530,34	0,00
18	Auszahlungen für Finanzanlagen		0	0	0,00	0,00	0,00	0,00	0,00	0,00	0,00	0,00	0,00	0,00	0,00
19	Auszahlungen für sonstige Ausleihungen und Kreditgewährungen		0	0	0,00	0,00	0,00	0,00	0,00	0,00	0,00	0,00	0,00	0,00	0,00
20	Auszahlungen für Vorräte		0	0	0,00	0,00	0,00	0,00	0,00	0,00	0,00	0,00	0,00	0,00	0,00
20	Sonstige Investitionsauszahlungen		0	0	0,00	0,00	0,00	0,00	0,00	0,00	0,00	0,00	0,00	0,00	0,00
21	Summe der Auszahlungen aus Investitionstätigkeit (Summe der Nummern 16 bis 20)		0	0	0,00	0,00	0,00	0,00	0,00	0,00	0,00	0,00	1.530,34	-1.530,34	0,00
darunter:															
22	Saldo der Ein- und Auszahlungen aus Investitionstätigkeit (Saldo der Nummern 15 und 21)		0	0	0,00	0,00	0,00	0,00	0,00	0,00	0,00	0,00	-1.530,34	1.530,34	0,00

Teilfinanzrechnung 2015

B. Nachweis einzelner Investitionsmaßnahmen

Teilhaushalt: 02

THH 02 Haupt- und Personalamt

Nr.	Investitionsmaßnahmen oberhalb der festgesetzten Wertgrenze	Verweis auf Anhang (Ifd. Nr.)	Ansatz 2015	Veränderung durch Nachtrag	über- und außerplanmäßige Auszahlungen	zweckgebundene Mehreinzahlungen und entsprechende -auszahlungen	Inanspruchnahme der ein- oder gegenseitigen Deckungsfähigkeit	Ermächtigungen 2015	übertragene Ermächtigungen aus Haushaltsvorjahren	Gesamtermächtigungen 2015	Ergebnis 2015	Abweichung 2015	Ergebnis 2014	Ergebnisveränderung gegenüber 2014	Übertragung von Ermächtigungen in Haushaltsfolgejahre
			1	2	3	4	5	6	7	8	9	10	11	12	13
Maßnahme: 11404-M12011															
Datenanschlüsse TK-Anlage Stadthaus															
8	Einzahlungen aus Investitionszuwendungen		0	0	0,00	0,00	0,00	0,00	0,00	0,00	0,00	0,00	0,00	0,00	0,00
9	Einzahlungen aus Beiträgen und ähnlichen Entgelten		0	0	0,00	0,00	0,00	0,00	0,00	0,00	0,00	0,00	0,00	0,00	0,00
10	Einzahlungen für immaterielle Vermögensgegenstände		0	0	0,00	0,00	0,00	0,00	0,00	0,00	0,00	0,00	0,00	0,00	0,00
11	Einzahlungen aus Sachanlagen		0	0	0,00	0,00	0,00	0,00	0,00	0,00	0,00	0,00	0,00	0,00	0,00
12	Einzahlungen aus Finanzanlagen		0	0	0,00	0,00	0,00	0,00	0,00	0,00	0,00	0,00	0,00	0,00	0,00
13	Einzahlungen aus sonstigen Ausleihungen und Kreditgewährungen		0	0	0,00	0,00	0,00	0,00	0,00	0,00	0,00	0,00	0,00	0,00	0,00
14	Einzahlungen aus Vorräten		0	0	0,00	0,00	0,00	0,00	0,00	0,00	0,00	0,00	0,00	0,00	0,00
15	Summe der Einzahlungen aus Investitionstätigkeit (Summe der Nummern 8 bis 14)		0	0	0,00	0,00	0,00	0,00	0,00	0,00	0,00	0,00	0,00	0,00	0,00
16	Auszahlungen für immaterielle Vermögensgegenstände		0	0	0,00	0,00	0,00	0,00	0,00	0,00	0,00	0,00	0,00	0,00	0,00
17	Auszahlungen für Sachanlagen		0	0	0,00	0,00	0,00	0,00	0,00	0,00	0,00	0,00	63.038,57	-63.038,57	0,00
18	Auszahlungen für Finanzanlagen		0	0	0,00	0,00	0,00	0,00	0,00	0,00	0,00	0,00	0,00	0,00	0,00
19	Auszahlungen für sonstige Ausleihungen und Kreditgewährungen		0	0	0,00	0,00	0,00	0,00	0,00	0,00	0,00	0,00	0,00	0,00	0,00
20	Auszahlungen für Vorräte		0	0	0,00	0,00	0,00	0,00	0,00	0,00	0,00	0,00	0,00	0,00	0,00
20	Sonstige Investitionsauszahlungen		0	0	0,00	0,00	0,00	0,00	0,00	0,00	0,00	0,00	0,00	0,00	0,00
21	Summe der Auszahlungen aus Investitionstätigkeit (Summe der Nummern 16 bis 20)		0	0	0,00	0,00	0,00	0,00	0,00	0,00	0,00	0,00	63.038,57	-63.038,57	0,00
darunter:															
22	Saldo der Ein- und Auszahlungen aus Investitionstätigkeit (Saldo der Nummern 15 und 21)		0	0	0,00	0,00	0,00	0,00	0,00	0,00	0,00	0,00	-63.038,57	63.038,57	0,00

Teilfinanzrechnung 2015

B. Nachweis einzelner Investitionsmaßnahmen

Teilhaushalt: 02

THH 02 Haupt- und Personalamt

Nr.	Investitionsmaßnahmen oberhalb der festgesetzten Wertgrenze	Verweis auf Anhang (Ifd. Nr.)	Ansatz 2015	Veränderung durch Nachtrag	über- und außerplanmäßige Auszahlungen	zweckgebundene Mehreinzahlungen und entsprechende -auszahlungen	Inanspruchnahme der ein- oder gegenseitigen Deckungsfähigkeit	Ermächtigungen 2015	übertragene Ermächtigungen aus Haushaltsvorjahren	Gesamtermächtigungen 2015	Ergebnis 2015	Abweichung 2015	Ergebnis 2014	Ergebnisveränderung gegenüber 2014	Übertragung von Ermächtigungen in Haushaltsfolgejahre
			1	2	3	4	5	6	7	8	9	10	11	12	13
Maßnahme: 11404-M12012 Ersatz TK Anlage Stadthaus															
8	Einzahlungen aus Investitionszuwendungen		0	0	0,00	0,00	0,00	0,00	0,00	0,00	0,00	0,00	0,00	0,00	0,00
9	Einzahlungen aus Beiträgen und ähnlichen Entgelten		0	0	0,00	0,00	0,00	0,00	0,00	0,00	0,00	0,00	0,00	0,00	0,00
10	Einzahlungen für immaterielle Vermögensgegenstände		0	0	0,00	0,00	0,00	0,00	0,00	0,00	0,00	0,00	0,00	0,00	0,00
11	Einzahlungen aus Sachanlagen		0	0	0,00	0,00	0,00	0,00	0,00	0,00	0,00	0,00	0,00	0,00	0,00
12	Einzahlungen aus Finanzanlagen		0	0	0,00	0,00	0,00	0,00	0,00	0,00	0,00	0,00	0,00	0,00	0,00
13	Einzahlungen aus sonstigen Ausleihungen und Kreditgewährungen		0	0	0,00	0,00	0,00	0,00	0,00	0,00	0,00	0,00	0,00	0,00	0,00
14	Einzahlungen aus Vorräten		0	0	0,00	0,00	0,00	0,00	0,00	0,00	0,00	0,00	0,00	0,00	0,00
15	Summe der Einzahlungen aus Investitionstätigkeit (Summe der Nummern 8 bis 14)		0	0	0,00	0,00	0,00	0,00	0,00	0,00	0,00	0,00	0,00	0,00	0,00
16	Auszahlungen für immaterielle Vermögensgegenstände		0	0	0,00	0,00	0,00	0,00	0,00	0,00	0,00	0,00	0,00	0,00	0,00
17	Auszahlungen für Sachanlagen		0	0	0,00	0,00	0,00	0,00	50.000,00	50.000,00	50.000,00	0,00	250.000,00	-200.000,00	0,00
18	Auszahlungen für Finanzanlagen		0	0	0,00	0,00	0,00	0,00	0,00	0,00	0,00	0,00	0,00	0,00	0,00
19	Auszahlungen für sonstige Ausleihungen und Kreditgewährungen		0	0	0,00	0,00	0,00	0,00	0,00	0,00	0,00	0,00	0,00	0,00	0,00
20	Auszahlungen für Vorräte		0	0	0,00	0,00	0,00	0,00	0,00	0,00	0,00	0,00	0,00	0,00	0,00
20	Sonstige Investitionsauszahlungen		0	0	0,00	0,00	0,00	0,00	0,00	0,00	0,00	0,00	0,00	0,00	0,00
21	Summe der Auszahlungen aus Investitionstätigkeit (Summe der Nummern 16 bis 20)		0	0	0,00	0,00	0,00	0,00	50.000,00	50.000,00	50.000,00	0,00	250.000,00	-200.000,00	0,00
darunter:															
22	Saldo der Ein- und Auszahlungen aus Investitionstätigkeit (Saldo der Nummern 15 und 21)		0	0	0,00	0,00	0,00	0,00	-50.000,00	-50.000,00	-50.000,00	0,00	-250.000,00	200.000,00	0,00

Teilfinanzrechnung 2015

B. Nachweis einzelner Investitionsmaßnahmen

Teilhaushalt: 02

THH 02 Haupt- und Personalamt

Nr.	Investitionsmaßnahmen oberhalb der festgesetzten Wertgrenze	Verweis auf Anhang (Ifd. Nr.)	Ansatz 2015	Veränderung durch Nachtrag	über- und außerplanmäßige Auszahlungen	zweckgebundene Mehreinzahlungen und entsprechende -auszahlungen	Inanspruchnahme der ein- oder gegenseitigen Deckungsfähigkeit	Ermächtigungen 2015	übertragene Ermächtigungen aus Haushaltsvorjahren	Gesamtermächtigungen 2015	Ergebnis 2015	Abweichung 2015	Ergebnis 2014	Ergebnisveränderung gegenüber 2014	Übertragung von Ermächtigungen in Haushaltsfolgejahre
			1	2	3	4	5	6	7	8	9	10	11	12	13
Maßnahme: 11404-M12013 USV TK Anlage Stadthaus															
8	Einzahlungen aus Investitionszuwendungen		0	0	0,00	0,00	0,00	0,00	0,00	0,00	0,00	0,00	0,00	0,00	0,00
9	Einzahlungen aus Beiträgen und ähnlichen Entgelten		0	0	0,00	0,00	0,00	0,00	0,00	0,00	0,00	0,00	0,00	0,00	0,00
10	Einzahlungen für immaterielle Vermögensgegenstände		0	0	0,00	0,00	0,00	0,00	0,00	0,00	0,00	0,00	0,00	0,00	0,00
11	Einzahlungen aus Sachanlagen		0	0	0,00	0,00	0,00	0,00	0,00	0,00	0,00	0,00	0,00	0,00	0,00
12	Einzahlungen aus Finanzanlagen		0	0	0,00	0,00	0,00	0,00	0,00	0,00	0,00	0,00	0,00	0,00	0,00
13	Einzahlungen aus sonstigen Ausleihungen und Kreditgewährungen		0	0	0,00	0,00	0,00	0,00	0,00	0,00	0,00	0,00	0,00	0,00	0,00
14	Einzahlungen aus Vorräten		0	0	0,00	0,00	0,00	0,00	0,00	0,00	0,00	0,00	0,00	0,00	0,00
15	Summe der Einzahlungen aus Investitionstätigkeit (Summe der Nummern 8 bis 14)		0	0	0,00	0,00	0,00	0,00	0,00	0,00	0,00	0,00	0,00	0,00	0,00
16	Auszahlungen für immaterielle Vermögensgegenstände		0	0	0,00	0,00	0,00	0,00	0,00	0,00	0,00	0,00	0,00	0,00	0,00
17	Auszahlungen für Sachanlagen		0	0	0,00	0,00	0,00	0,00	0,00	0,00	0,00	0,00	45.300,00	-45.300,00	0,00
18	Auszahlungen für Finanzanlagen		0	0	0,00	0,00	0,00	0,00	0,00	0,00	0,00	0,00	0,00	0,00	0,00
19	Auszahlungen für sonstige Ausleihungen und Kreditgewährungen		0	0	0,00	0,00	0,00	0,00	0,00	0,00	0,00	0,00	0,00	0,00	0,00
20	Auszahlungen für Vorräte		0	0	0,00	0,00	0,00	0,00	0,00	0,00	0,00	0,00	0,00	0,00	0,00
20	Sonstige Investitionsauszahlungen		0	0	0,00	0,00	0,00	0,00	0,00	0,00	0,00	0,00	0,00	0,00	0,00
21	Summe der Auszahlungen aus Investitionstätigkeit (Summe der Nummern 16 bis 20)		0	0	0,00	0,00	0,00	0,00	0,00	0,00	0,00	0,00	45.300,00	-45.300,00	0,00
darunter:															
22	Saldo der Ein- und Auszahlungen aus Investitionstätigkeit (Saldo der Nummern 15 und 21)		0	0	0,00	0,00	0,00	0,00	0,00	0,00	0,00	0,00	-45.300,00	45.300,00	0,00

Teilfinanzrechnung 2015

B. Nachweis einzelner Investitionsmaßnahmen

Teilhaushalt: 02

THH 02 Haupt- und Personalamt

Nr.	Investitionsmaßnahmen oberhalb der festgesetzten Wertgrenze	Verweis auf Anhang (Ifd. Nr.)	Ansatz 2015	Veränderung durch Nachtrag	über- und außerplanmäßige Auszahlungen	zweckgebundene Mehreinzahlungen und entsprechende -auszahlungen	Inanspruchnahme der ein- oder gegenseitigen Deckungsfähigkeit	Ermächtigungen 2015	übertragene Ermächtigungen aus Haushaltsvorjahren	Gesamtermächtigungen 2015	Ergebnis 2015	Abweichung 2015	Ergebnis 2014	Ergebnisveränderung gegenüber 2014	Übertragung von Ermächtigungen in Haushaltsfolgejahre
			1	2	3	4	5	6	7	8	9	10	11	12	13
Maßnahme: 11404-M12014															
aktive Netzkomponente Stadthaus															
8	Einzahlungen aus Investitionszuwendungen		0	0	0,00	0,00	0,00	0,00	0,00	0,00	0,00	0,00	0,00	0,00	0,00
9	Einzahlungen aus Beiträgen und ähnlichen Entgelten		0	0	0,00	0,00	0,00	0,00	0,00	0,00	0,00	0,00	0,00	0,00	0,00
10	Einzahlungen für immaterielle Vermögensgegenstände		0	0	0,00	0,00	0,00	0,00	0,00	0,00	0,00	0,00	0,00	0,00	0,00
11	Einzahlungen aus Sachanlagen		0	0	0,00	0,00	0,00	0,00	0,00	0,00	0,00	0,00	0,00	0,00	0,00
12	Einzahlungen aus Finanzanlagen		0	0	0,00	0,00	0,00	0,00	0,00	0,00	0,00	0,00	0,00	0,00	0,00
13	Einzahlungen aus sonstigen Ausleihungen und Kreditgewährungen		0	0	0,00	0,00	0,00	0,00	0,00	0,00	0,00	0,00	0,00	0,00	0,00
14	Einzahlungen aus Vorräten		0	0	0,00	0,00	0,00	0,00	0,00	0,00	0,00	0,00	0,00	0,00	0,00
15	Summe der Einzahlungen aus Investitionstätigkeit (Summe der Nummern 8 bis 14)		0	0	0,00	0,00	0,00	0,00	0,00	0,00	0,00	0,00	0,00	0,00	0,00
16	Auszahlungen für immaterielle Vermögensgegenstände		0	0	0,00	0,00	0,00	0,00	0,00	0,00	0,00	0,00	0,00	0,00	0,00
17	Auszahlungen für Sachanlagen		0	0	0,00	0,00	0,00	0,00	76.180,23	76.180,23	76.180,23	0,00	128.819,77	-52.639,54	0,00
18	Auszahlungen für Finanzanlagen		0	0	0,00	0,00	0,00	0,00	0,00	0,00	0,00	0,00	0,00	0,00	0,00
19	Auszahlungen für sonstige Ausleihungen und Kreditgewährungen		0	0	0,00	0,00	0,00	0,00	0,00	0,00	0,00	0,00	0,00	0,00	0,00
20	Auszahlungen für Vorräte		0	0	0,00	0,00	0,00	0,00	0,00	0,00	0,00	0,00	0,00	0,00	0,00
20	Sonstige Investitionsauszahlungen		0	0	0,00	0,00	0,00	0,00	0,00	0,00	0,00	0,00	0,00	0,00	0,00
21	Summe der Auszahlungen aus Investitionstätigkeit (Summe der Nummern 16 bis 20)		0	0	0,00	0,00	0,00	0,00	76.180,23	76.180,23	76.180,23	0,00	128.819,77	-52.639,54	0,00
darunter:															
22	Saldo der Ein- und Auszahlungen aus Investitionstätigkeit (Saldo der Nummern 15 und 21)		0	0	0,00	0,00	0,00	0,00	-76.180,23	-76.180,23	-76.180,23	0,00	-128.819,77	52.639,54	0,00

Teilfinanzrechnung 2015

B. Nachweis einzelner Investitionsmaßnahmen

Teilhaushalt: 02
THH 02 Haupt- und Personalamt

Nr.	Investitionsmaßnahmen oberhalb der festgesetzten Wertgrenze	Verweis auf Anhang (Ifd. Nr.)	Ansatz 2015	Veränderung durch Nachtrag	über- und außerplanmäßige Auszahlungen	zweckgebundene Mehreinzahlungen und entsprechende -auszahlungen	Inanspruchnahme der ein- oder gegenseitigen Deckungsfähigkeit	Ermächtigungen 2015	übertragene Ermächtigungen aus Haushaltsvorjahren	Gesamtermächtigungen 2015	Ergebnis 2015	Abweichung 2015	Ergebnis 2014	Ergebnisveränderung gegenüber 2014	Übertragung von Ermächtigungen in Haushaltsfolgejahre
			1	2	3	4	5	6	7	8	9	10	11	12	13
Maßnahme: 11404-M12016															
Server für Serverraum Stadthaus															
8	Einzahlungen aus Investitionszuwendungen		0	0	0,00	0,00	0,00	0,00	0,00	0,00	0,00	0,00	0,00	0,00	0,00
9	Einzahlungen aus Beiträgen und ähnlichen Entgelten		0	0	0,00	0,00	0,00	0,00	0,00	0,00	0,00	0,00	0,00	0,00	0,00
10	Einzahlungen für immaterielle Vermögensgegenstände		0	0	0,00	0,00	0,00	0,00	0,00	0,00	0,00	0,00	0,00	0,00	0,00
11	Einzahlungen aus Sachanlagen		0	0	0,00	0,00	0,00	0,00	0,00	0,00	0,00	0,00	0,00	0,00	0,00
12	Einzahlungen aus Finanzanlagen		0	0	0,00	0,00	0,00	0,00	0,00	0,00	0,00	0,00	0,00	0,00	0,00
13	Einzahlungen aus sonstigen Ausleihungen und Kreditgewährungen		0	0	0,00	0,00	0,00	0,00	0,00	0,00	0,00	0,00	0,00	0,00	0,00
14	Einzahlungen aus Vorräten		0	0	0,00	0,00	0,00	0,00	0,00	0,00	0,00	0,00	0,00	0,00	0,00
15	Summe der Einzahlungen aus Investitionstätigkeit (Summe der Nummern 8 bis 14)		0	0	0,00	0,00	0,00	0,00	0,00	0,00	0,00	0,00	0,00	0,00	0,00
16	Auszahlungen für immaterielle Vermögensgegenstände		0	0	0,00	0,00	0,00	0,00	0,00	0,00	0,00	0,00	0,00	0,00	0,00
17	Auszahlungen für Sachanlagen		0	0	0,00	0,00	0,00	0,00	33.076,14	33.076,14	5.220,51	-27.855,63	107.212,83	-101.992,32	24.779,49
18	Auszahlungen für Finanzanlagen		0	0	0,00	0,00	0,00	0,00	0,00	0,00	0,00	0,00	0,00	0,00	0,00
19	Auszahlungen für sonstige Ausleihungen und Kreditgewährungen		0	0	0,00	0,00	0,00	0,00	0,00	0,00	0,00	0,00	0,00	0,00	0,00
20	Auszahlungen für Vorräte		0	0	0,00	0,00	0,00	0,00	0,00	0,00	0,00	0,00	0,00	0,00	0,00
20	Sonstige Investitionsauszahlungen		0	0	0,00	0,00	0,00	0,00	0,00	0,00	0,00	0,00	0,00	0,00	0,00
21	Summe der Auszahlungen aus Investitionstätigkeit (Summe der Nummern 16 bis 20)		0	0	0,00	0,00	0,00	0,00	33.076,14	33.076,14	5.220,51	-27.855,63	107.212,83	-101.992,32	24.779,49
darunter:															
22	Saldo der Ein- und Auszahlungen aus Investitionstätigkeit (Saldo der Nummern 15 und 21)		0	0	0,00	0,00	0,00	0,00	-33.076,14	-33.076,14	-5.220,51	27.855,63	-107.212,83	101.992,32	-24.779,49

Teilfinanzrechnung 2015

B. Nachweis einzelner Investitionsmaßnahmen

Teilhaushalt: 02

THH 02 Haupt- und Personalamt

Nr.	Investitionsmaßnahmen oberhalb der festgesetzten Wertgrenze	Verweis auf Anhang (Ifd. Nr.)	Ansatz 2015	Veränderung durch Nachtrag	über- und außerplanmäßige Auszahlungen	zweckgebundene Mehreinzahlungen und entsprechende -auszahlungen	Inanspruchnahme der ein- oder gegenseitigen Deckungsfähigkeit	Ermächtigungen 2015	übertragene Ermächtigungen aus Haushaltsvorjahren	Gesamtermächtigungen 2015	Ergebnis 2015	Abweichung 2015	Ergebnis 2014	Ergebnisveränderung gegenüber 2014	Übertragung von Ermächtigungen in Haushaltsfolgejahre
			1	2	3	4	5	6	7	8	9	10	11	12	13
Maßnahme: 11404-M12018 USV EDV Technik Stadthaus															
8	Einzahlungen aus Investitionszuwendungen		0	0	0,00	0,00	0,00	0,00	0,00	0,00	0,00	0,00	0,00	0,00	0,00
9	Einzahlungen aus Beiträgen und ähnlichen Entgelten		0	0	0,00	0,00	0,00	0,00	0,00	0,00	0,00	0,00	0,00	0,00	0,00
10	Einzahlungen für immaterielle Vermögensgegenstände		0	0	0,00	0,00	0,00	0,00	0,00	0,00	0,00	0,00	0,00	0,00	0,00
11	Einzahlungen aus Sachanlagen		0	0	0,00	0,00	0,00	0,00	0,00	0,00	0,00	0,00	0,00	0,00	0,00
12	Einzahlungen aus Finanzanlagen		0	0	0,00	0,00	0,00	0,00	0,00	0,00	0,00	0,00	0,00	0,00	0,00
13	Einzahlungen aus sonstigen Ausleihungen und Kreditgewährungen		0	0	0,00	0,00	0,00	0,00	0,00	0,00	0,00	0,00	0,00	0,00	0,00
14	Einzahlungen aus Vorräten		0	0	0,00	0,00	0,00	0,00	0,00	0,00	0,00	0,00	0,00	0,00	0,00
15	Summe der Einzahlungen aus Investitionstätigkeit (Summe der Nummern 8 bis 14)		0	0	0,00	0,00	0,00	0,00	0,00	0,00	0,00	0,00	0,00	0,00	0,00
16	Auszahlungen für immaterielle Vermögensgegenstände		0	0	0,00	0,00	0,00	0,00	0,00	0,00	0,00	0,00	0,00	0,00	0,00
17	Auszahlungen für Sachanlagen		0	0	0,00	0,00	0,00	0,00	0,00	0,00	0,00	0,00	48.398,58	-48.398,58	0,00
18	Auszahlungen für Finanzanlagen		0	0	0,00	0,00	0,00	0,00	0,00	0,00	0,00	0,00	0,00	0,00	0,00
19	Auszahlungen für sonstige Ausleihungen und Kreditgewährungen		0	0	0,00	0,00	0,00	0,00	0,00	0,00	0,00	0,00	0,00	0,00	0,00
20	Auszahlungen für Vorräte		0	0	0,00	0,00	0,00	0,00	0,00	0,00	0,00	0,00	0,00	0,00	0,00
20	Sonstige Investitionsauszahlungen		0	0	0,00	0,00	0,00	0,00	0,00	0,00	0,00	0,00	0,00	0,00	0,00
21	Summe der Auszahlungen aus Investitionstätigkeit (Summe der Nummern 16 bis 20)		0	0	0,00	0,00	0,00	0,00	0,00	0,00	0,00	0,00	48.398,58	-48.398,58	0,00
darunter:															
22	Saldo der Ein- und Auszahlungen aus Investitionstätigkeit (Saldo der Nummern 15 und 21)		0	0	0,00	0,00	0,00	0,00	0,00	0,00	0,00	0,00	-48.398,58	48.398,58	0,00

Teilfinanzrechnung 2015

B. Nachweis einzelner Investitionsmaßnahmen

Teilhaushalt: 02

THH 02 Haupt- und Personalamt

Nr.	Investitionsmaßnahmen oberhalb der festgesetzten Wertgrenze	Verweis auf Anhang (Ifd. Nr.)	Ansatz 2015	Veränderung durch Nachtrag	über- und außerplanmäßige Auszahlungen	zweckgebundene Mehreinzahlungen und entsprechende -auszahlungen	Inanspruchnahme der ein- oder gegenseitigen Deckungsfähigkeit	Ermächtigungen 2015	übertragene Ermächtigungen aus Haushaltsvorjahren	Gesamtermächtigungen 2015	Ergebnis 2015	Abweichung 2015	Ergebnis 2014	Ergebnisveränderung gegenüber 2014	Übertragung von Ermächtigungen in Haushaltsfolgejahre
			1	2	3	4	5	6	7	8	9	10	11	12	13
Maßnahme: 11404-M12019 Hardware für Arbeitszeiterfassung															
8	Einzahlungen aus Investitionszuwendungen		0	0	0,00	0,00	0,00	0,00	0,00	0,00	0,00	0,00	0,00	0,00	0,00
9	Einzahlungen aus Beiträgen und ähnlichen Entgelten		0	0	0,00	0,00	0,00	0,00	0,00	0,00	0,00	0,00	0,00	0,00	0,00
10	Einzahlungen für immaterielle Vermögensgegenstände		0	0	0,00	0,00	0,00	0,00	0,00	0,00	0,00	0,00	0,00	0,00	0,00
11	Einzahlungen aus Sachanlagen		0	0	0,00	0,00	0,00	0,00	0,00	0,00	0,00	0,00	0,00	0,00	0,00
12	Einzahlungen aus Finanzanlagen		0	0	0,00	0,00	0,00	0,00	0,00	0,00	0,00	0,00	0,00	0,00	0,00
13	Einzahlungen aus sonstigen Ausleihungen und Kreditgewährungen		0	0	0,00	0,00	0,00	0,00	0,00	0,00	0,00	0,00	0,00	0,00	0,00
14	Einzahlungen aus Vorräten		0	0	0,00	0,00	0,00	0,00	0,00	0,00	0,00	0,00	0,00	0,00	0,00
15	Summe der Einzahlungen aus Investitionstätigkeit (Summe der Nummern 8 bis 14)		0	0	0,00	0,00	0,00	0,00	0,00	0,00	0,00	0,00	0,00	0,00	0,00
16	Auszahlungen für immaterielle Vermögensgegenstände		0	0	0,00	0,00	0,00	0,00	0,00	0,00	0,00	0,00	0,00	0,00	0,00
17	Auszahlungen für Sachanlagen		0	0	0,00	0,00	0,00	0,00	0,00	0,00	0,00	0,00	18.000,00	-18.000,00	0,00
18	Auszahlungen für Finanzanlagen		0	0	0,00	0,00	0,00	0,00	0,00	0,00	0,00	0,00	0,00	0,00	0,00
19	Auszahlungen für sonstige Ausleihungen und Kreditgewährungen		0	0	0,00	0,00	0,00	0,00	0,00	0,00	0,00	0,00	0,00	0,00	0,00
20	Auszahlungen für Vorräte		0	0	0,00	0,00	0,00	0,00	0,00	0,00	0,00	0,00	0,00	0,00	0,00
20	Sonstige Investitionsauszahlungen		0	0	0,00	0,00	0,00	0,00	0,00	0,00	0,00	0,00	0,00	0,00	0,00
21	Summe der Auszahlungen aus Investitionstätigkeit (Summe der Nummern 16 bis 20)		0	0	0,00	0,00	0,00	0,00	0,00	0,00	0,00	0,00	18.000,00	-18.000,00	0,00
darunter:															
22	Saldo der Ein- und Auszahlungen aus Investitionstätigkeit (Saldo der Nummern 15 und 21)		0	0	0,00	0,00	0,00	0,00	0,00	0,00	0,00	0,00	-18.000,00	18.000,00	0,00

Teilfinanzrechnung 2015

B. Nachweis einzelner Investitionsmaßnahmen

Teilhaushalt: 02

THH 02 Haupt- und Personalamt

Nr.	Investitionsmaßnahmen oberhalb der festgesetzten Wertgrenze	Verweis auf Anhang (Ifd. Nr.)	Ansatz 2015	Veränderung durch Nachtrag	über- und außerplanmäßige Auszahlungen	zweckgebundene Mehreinzahlungen und entsprechende -auszahlungen	Inanspruchnahme der ein- oder gegenseitigen Deckungsfähigkeit	Ermächtigungen 2015	übertragene Ermächtigungen aus Haushaltsvorjahren	Gesamtermächtigungen 2015	Ergebnis 2015	Abweichung 2015	Ergebnis 2014	Ergebnisveränderung gegenüber 2014	Übertragung von Ermächtigungen in Haushaltsfolgejahre
			1	2	3	4	5	6	7	8	9	10	11	12	13
Maßnahme: 11404-M12021 Systemsoftware															
8	Einzahlungen aus Investitionszuwendungen		0	0	0,00	0,00	0,00	0,00	0,00	0,00	0,00	0,00	0,00	0,00	0,00
9	Einzahlungen aus Beiträgen und ähnlichen Entgelten		0	0	0,00	0,00	0,00	0,00	0,00	0,00	0,00	0,00	0,00	0,00	0,00
10	Einzahlungen für immaterielle Vermögensgegenstände		0	0	0,00	0,00	0,00	0,00	0,00	0,00	0,00	0,00	0,00	0,00	0,00
11	Einzahlungen aus Sachanlagen		0	0	0,00	0,00	0,00	0,00	0,00	0,00	0,00	0,00	0,00	0,00	0,00
12	Einzahlungen aus Finanzanlagen		0	0	0,00	0,00	0,00	0,00	0,00	0,00	0,00	0,00	0,00	0,00	0,00
13	Einzahlungen aus sonstigen Ausleihungen und Kreditgewährungen		0	0	0,00	0,00	0,00	0,00	0,00	0,00	0,00	0,00	0,00	0,00	0,00
14	Einzahlungen aus Vorräten		0	0	0,00	0,00	0,00	0,00	0,00	0,00	0,00	0,00	0,00	0,00	0,00
15	Summe der Einzahlungen aus Investitionstätigkeit (Summe der Nummern 8 bis 14)		0	0	0,00	0,00	0,00	0,00	0,00	0,00	0,00	0,00	0,00	0,00	0,00
16	Auszahlungen für immaterielle Vermögensgegenstände		0	0	0,00	0,00	0,00	0,00	2.849,04	2.849,04	3.094,00	244,96	59.660,80	-56.566,80	2.849,04
17	Auszahlungen für Sachanlagen		0	0	0,00	0,00	0,00	0,00	0,00	0,00	0,00	0,00	0,00	0,00	0,00
18	Auszahlungen für Finanzanlagen		0	0	0,00	0,00	0,00	0,00	0,00	0,00	0,00	0,00	0,00	0,00	0,00
19	Auszahlungen für sonstige Ausleihungen und Kreditgewährungen		0	0	0,00	0,00	0,00	0,00	0,00	0,00	0,00	0,00	0,00	0,00	0,00
20	Auszahlungen für Vorräte		0	0	0,00	0,00	0,00	0,00	0,00	0,00	0,00	0,00	0,00	0,00	0,00
20	Sonstige Investitionsauszahlungen		0	0	0,00	0,00	0,00	0,00	0,00	0,00	0,00	0,00	0,00	0,00	0,00
21	Summe der Auszahlungen aus Investitionstätigkeit (Summe der Nummern 16 bis 20)		0	0	0,00	0,00	0,00	0,00	2.849,04	2.849,04	3.094,00	244,96	59.660,80	-56.566,80	2.849,04
darunter:															
22	Saldo der Ein- und Auszahlungen aus Investitionstätigkeit (Saldo der Nummern 15 und 21)		0	0	0,00	0,00	0,00	0,00	-2.849,04	-2.849,04	-3.094,00	-244,96	-59.660,80	56.566,80	-2.849,04

Teilfinanzrechnung 2015

B. Nachweis einzelner Investitionsmaßnahmen

Teilhaushalt: 02

THH 02 Haupt- und Personalamt

Nr.	Investitionsmaßnahmen oberhalb der festgesetzten Wertgrenze	Verweis auf Anhang (Ifd. Nr.)	Ansatz 2015	Veränderung durch Nachtrag	über- und außerplanmäßige Auszahlungen	zweckgebundene Mehreinzahlungen und entsprechende -auszahlungen	Inanspruchnahme der ein- oder gegenseitigen Deckungsfähigkeit	Ermächtigungen 2015	übertragene Ermächtigungen aus Haushaltsvorjahren	Gesamtermächtigungen 2015	Ergebnis 2015	Abweichung 2015	Ergebnis 2014	Ergebnisveränderung gegenüber 2014	Übertragung von Ermächtigungen in Haushaltsfolgejahre
			1	2	3	4	5	6	7	8	9	10	11	12	13
Maßnahme: 11405-M00002 Kuvertiermaschine															
8	Einzahlungen aus Investitionszuwendungen		0	0	0,00	0,00	0,00	0,00	0,00	0,00	0,00	0,00	0,00	0,00	0,00
9	Einzahlungen aus Beiträgen und ähnlichen Entgelten		0	0	0,00	0,00	0,00	0,00	0,00	0,00	0,00	0,00	0,00	0,00	0,00
10	Einzahlungen für immaterielle Vermögensgegenstände		0	0	0,00	0,00	0,00	0,00	0,00	0,00	0,00	0,00	0,00	0,00	0,00
11	Einzahlungen aus Sachanlagen		0	0	0,00	0,00	0,00	0,00	0,00	0,00	0,00	0,00	0,00	0,00	0,00
12	Einzahlungen aus Finanzanlagen		0	0	0,00	0,00	0,00	0,00	0,00	0,00	0,00	0,00	0,00	0,00	0,00
13	Einzahlungen aus sonstigen Ausleihungen und Kreditgewährungen		0	0	0,00	0,00	0,00	0,00	0,00	0,00	0,00	0,00	0,00	0,00	0,00
14	Einzahlungen aus Vorräten		0	0	0,00	0,00	0,00	0,00	0,00	0,00	0,00	0,00	0,00	0,00	0,00
15	Summe der Einzahlungen aus Investitionstätigkeit (Summe der Nummern 8 bis 14)		0	0	0,00	0,00	0,00	0,00	0,00	0,00	0,00	0,00	0,00	0,00	0,00
16	Auszahlungen für immaterielle Vermögensgegenstände		0	0	0,00	0,00	0,00	0,00	0,00	0,00	0,00	0,00	0,00	0,00	0,00
17	Auszahlungen für Sachanlagen		0	0	0,00	0,00	0,00	0,00	6.404,58	6.404,58	6.404,52	-0,06	0,00	6.404,52	0,00
18	Auszahlungen für Finanzanlagen		0	0	0,00	0,00	0,00	0,00	0,00	0,00	0,00	0,00	0,00	0,00	0,00
19	Auszahlungen für sonstige Ausleihungen und Kreditgewährungen		0	0	0,00	0,00	0,00	0,00	0,00	0,00	0,00	0,00	0,00	0,00	0,00
20	Auszahlungen für Vorräte		0	0	0,00	0,00	0,00	0,00	0,00	0,00	0,00	0,00	0,00	0,00	0,00
20	Sonstige Investitionsauszahlungen		0	0	0,00	0,00	0,00	0,00	0,00	0,00	0,00	0,00	0,00	0,00	0,00
21	Summe der Auszahlungen aus Investitionstätigkeit (Summe der Nummern 16 bis 20)		0	0	0,00	0,00	0,00	0,00	6.404,58	6.404,58	6.404,52	-0,06	0,00	6.404,52	0,00
darunter:															
22	Saldo der Ein- und Auszahlungen aus Investitionstätigkeit (Saldo der Nummern 15 und 21)		0	0	0,00	0,00	0,00	0,00	-6.404,58	-6.404,58	-6.404,52	0,06	0,00	-6.404,52	0,00

Teilfinanzrechnung 2015

B. Nachweis einzelner Investitionsmaßnahmen

Teilhaushalt: 02

THH 02 Haupt- und Personalamt

Nr.	Investitionsmaßnahmen oberhalb der festgesetzten Wertgrenze	Verweis auf Anhang (Ifd. Nr.)	Ansatz 2015	Veränderung durch Nachtrag	über- und außerplanmäßige Auszahlungen	zweckgebundene Mehreinzahlungen und entsprechende -auszahlungen	Inanspruchnahme der ein- oder gegenseitigen Deckungsfähigkeit	Ermächtigungen 2015	übertragene Ermächtigungen aus Haushaltsvorjahren	Gesamtermächtigungen 2015	Ergebnis 2015	Abweichung 2015	Ergebnis 2014	Ergebnisveränderung gegenüber 2014	Übertragung von Ermächtigungen in Haushaltsfolgejahre
			1	2	3	4	5	6	7	8	9	10	11	12	13
Maßnahme: 11405-M00004															
Bestuhlung Senatssaal															
8	Einzahlungen aus Investitionszuwendungen		0	0	0,00	0,00	0,00	0,00	0,00	0,00	0,00	0,00	0,00	0,00	0,00
9	Einzahlungen aus Beiträgen und ähnlichen Entgelten		0	0	0,00	0,00	0,00	0,00	0,00	0,00	0,00	0,00	0,00	0,00	0,00
10	Einzahlungen für immaterielle Vermögensgegenstände		0	0	0,00	0,00	0,00	0,00	0,00	0,00	0,00	0,00	0,00	0,00	0,00
11	Einzahlungen aus Sachanlagen		0	0	0,00	0,00	0,00	0,00	0,00	0,00	0,00	0,00	0,00	0,00	0,00
12	Einzahlungen aus Finanzanlagen		0	0	0,00	0,00	0,00	0,00	0,00	0,00	0,00	0,00	0,00	0,00	0,00
13	Einzahlungen aus sonstigen Ausleihungen und Kreditgewährungen		0	0	0,00	0,00	0,00	0,00	0,00	0,00	0,00	0,00	0,00	0,00	0,00
14	Einzahlungen aus Vorräten		0	0	0,00	0,00	0,00	0,00	0,00	0,00	0,00	0,00	0,00	0,00	0,00
15	Summe der Einzahlungen aus Investitionstätigkeit (Summe der Nummern 8 bis 14)		0	0	0,00	0,00	0,00	0,00	0,00	0,00	0,00	0,00	0,00	0,00	0,00
16	Auszahlungen für immaterielle Vermögensgegenstände		0	0	0,00	0,00	0,00	0,00	0,00	0,00	0,00	0,00	0,00	0,00	0,00
17	Auszahlungen für Sachanlagen		0	0	12.280,09	0,00	0,00	12.280,09	0,00	12.280,09	12.280,09	0,00	0,00	12.280,09	0,00
18	Auszahlungen für Finanzanlagen		0	0	0,00	0,00	0,00	0,00	0,00	0,00	0,00	0,00	0,00	0,00	0,00
19	Auszahlungen für sonstige Ausleihungen und Kreditgewährungen		0	0	0,00	0,00	0,00	0,00	0,00	0,00	0,00	0,00	0,00	0,00	0,00
20	Auszahlungen für Vorräte		0	0	0,00	0,00	0,00	0,00	0,00	0,00	0,00	0,00	0,00	0,00	0,00
20	Sonstige Investitionsauszahlungen		0	0	0,00	0,00	0,00	0,00	0,00	0,00	0,00	0,00	0,00	0,00	0,00
21	Summe der Auszahlungen aus Investitionstätigkeit (Summe der Nummern 16 bis 20)		0	0	12.280,09	0,00	0,00	12.280,09	0,00	12.280,09	12.280,09	0,00	0,00	12.280,09	0,00
darunter:															
22	Saldo der Ein- und Auszahlungen aus Investitionstätigkeit (Saldo der Nummern 15 und 21)		0	0	-12.280,09	0,00	0,00	-12.280,09	0,00	-12.280,09	-12.280,09	0,00	0,00	-12.280,09	0,00

Teilfinanzrechnung 2015

B. Nachweis einzelner Investitionsmaßnahmen

Teilhaushalt: 02

THH 02 Haupt- und Personalamt

Nr.	Investitionsmaßnahmen unterhalb der festgesetzten Wertgrenze	Verweis auf Anhang (Ifd. Nr.)	Ansatz 2015	Veränderung durch Nachtrag	über- und außerplanmäßige Auszahlungen	zweckgebundene Mehreinzahlungen und entsprechende -auszahlungen	Inanspruchnahme der ein- oder gegenseitigen Deckungsfähigkeit	Ermächtigungen 2015	übertragene Ermächtigungen aus Haushaltsvorjahren	Gesamt-ermächtigungen 2015	Ergebnis 2015	Abweichung 2015	Ergebnis 2014	Ergebnisveränderung gegenüber 2014	Übertragung von Ermächtigungen in Haushaltsfolgejahren
			1	2	3	4	5	6	7	8	9	10	11	12	13
	Summe der Auszahlungen aus Investitionstätigkeit		42.000	0	0,00	0,00	7.222,64	49.222,64	20.960,45	70.183,09	18.608,93	-51.574,16	99.455,24	-80.846,31	32.533,02
	Saldo der Ein- und Auszahlungen aus Investitionstätigkeit		-42.000	0	0,00	0,00	-7.222,64	-49.222,64	-20.960,45	-70.183,09	-18.608,93	51.574,16	-99.455,24	80.846,31	-32.533,02

79 Zugeordnete Produkte in der Teilergebnisrechnung 2015

02 - THH 02 Haupt- und Personalamt

Ifd. Nr.	Ertrags- und Aufwandsarten (gem. § 46 Absatz 1 i.V.m. § 4 Absatz 10 i.V.m. §2 Absatz 1 GemHVO-Doppik)	Summe aller Produkte	wesentliche Produkte	sonstige Produkte			
			1.1.4.04	1.1.1.05	1.1.2.00	1.1.3.00	1.1.4.05
in EUR							
2	Zuwendungen, allgemeine Umlagen und sonstige Transfererträge	37.480,00	34.272,00	0,00	3.208,00	0,00	0,00
4	öffentlich-rechtliche Leistungsentgelte	2.339,96	0,00	0,00	29,00	0,00	2.310,96
5	privatrechtliche Leistungsentgelte	2.737,12	0,00	0,00	2.516,12	0,00	221,00
6	Kostenerstattungen und Kostenumlagen	128.120,54	5.336,73	0,00	56.375,38	8.275,64	20,03
9	sonstige laufende Erträge	14.337,18	943,93	0,25	13.380,80	10,89	1,31
10	Summe der laufenden Erträge aus Verwaltungstätigkeit (Summe der Nummern 1 bis 9)	185.014,80	40.552,66	0,25	75.509,30	8.286,53	2.553,30
11	Personalaufwendungen	2.570.063,96	658.994,02	199.138,21	953.835,27	267.410,11	434.647,26
12	Versorgungsaufwendungen	14.623,04	0,00	0,00	194,00	14.429,04	0,00
13	Aufwendungen für Sach- und Dienstleistungen	123.427,97	12.594,53	2.573,49	40.485,97	6.877,92	59.984,28
14	Abschreibungen auf immaterielle Vermögensgegenstände des Anlagevermögens und auf Sachanlagen sowie auf aktivierte Aufwendungen für die Ingangsetzung und Erweiterung der Verwaltung	311.120,48	266.202,30	102,70	23.195,54	3.425,12	16.128,74
18	sonstige laufende Aufwendungen	551.399,37	228.921,42	2.724,45	204.839,85	13.245,45	43.948,90
19	Summe der laufenden Aufwendungen aus Verwaltungstätigkeit (Summe der Nummern 11 bis 18)	3.570.634,82	1.166.712,27	204.538,85	1.222.550,63	305.387,64	554.709,18
20	laufendes Ergebnis aus Verwaltungstätigkeit (Saldo der Nummern 10 und 19)	-3.385.620,02	-1.126.159,61	-204.538,60	-1.147.041,33	-297.101,11	-552.155,88
21	Zinserträge und sonstige Finanzerträge	8.627,24	0,00	0,00	7.401,57	1.225,67	0,00
23	Finanzergebnis (Saldo der Nummern 21 und 22)	8.627,24	0,00	0,00	7.401,57	1.225,67	0,00
24	ordentliches Ergebnis (Summe der Nummern 20 und 23)	-3.376.992,78	-1.126.159,61	-204.538,60	-1.139.639,76	-295.875,44	-552.155,88
27	außerordentliches Ergebnis (Saldo der Nummern 25 und 26)	0,00	0,00	0,00	0,00	0,00	0,00
28	Jahresergebnis (Jahresüberschuss/Jahresfehlbetrag) des Teilhaushaltes vor Verrechnung der internen Leistungsbeziehungen (Summe der Nummern 24 und 27)	-3.376.992,78	-1.126.159,61	-204.538,60	-1.139.639,76	-295.875,44	-552.155,88
29	Erträge aus internen Leistungsbeziehungen	232.932,82	0,00	207.170,81	25.762,01	0,00	0,00
30	Aufwendungen aus internen Leistungsbeziehungen	245.704,99	58.614,49	2.632,21	61.562,12	55.095,45	57.412,57
31	Saldo der Erträge und Aufwendungen aus internen Leistungsbeziehungen (Saldo der Nummern 29 und 30)	-12.772,17	-58.614,49	204.538,60	-35.800,11	-55.095,45	-57.412,57
32	Jahresergebnis (Jahresüberschuss/Jahresfehlbetrag) des Teilhaushalts nach der Verrechnung der internen Leistungsbeziehungen (Summe der Nummern 28 und 31)	-3.389.764,95	-1.184.774,10	0,00	-1.175.439,87	-350.970,89	-609.568,45

80 Zugeordnete Produkte in der Teilergebnisrechnung 2015

02 - THH 02 Haupt- und Personalamt

Ifd. Nr.	Ertrags- und Aufwandsarten (gem. § 46 Absatz 1 i.V.m. § 4 Absatz 10 i.V.m. §2 Absatz 1 GemHVO-Doppik)	Summe aller Produkte	sonstige Produkte 1.2.1.02
		in EUR	
2	Zuwendungen, allgemeine Umlagen und sonstige Transfererträge	37.480,00	0,00
4	öffentlich-rechtliche Leistungsentgelte	2.339,96	0,00
5	privatrechtliche Leistungsentgelte	2.737,12	0,00
6	Kostenerstattungen und Kostenumlagen	128.120,54	58.112,76
9	sonstige laufende Erträge	14.337,18	0,00
10	Summe der laufenden Erträge aus Verwaltungstätigkeit (Summe der Nummern 1 bis 9)	185.014,80	58.112,76
11	Personalaufwendungen	2.570.063,96	56.039,09
12	Versorgungsaufwendungen	14.623,04	0,00
13	Aufwendungen für Sach- und Dienstleistungen	123.427,97	911,78
14	Abschreibungen auf immaterielle Vermögensgegenstände des Anlagevermögens und auf Sachanlagen sowie auf aktivierte Aufwendungen für die Ingangsetzung und Erweiterung der Verwaltung	311.120,48	2.066,08
18	sonstige laufende Aufwendungen	551.399,37	57.719,30
19	Summe der laufenden Aufwendungen aus Verwaltungstätigkeit (Summe der Nummern 11 bis 18)	3.570.634,82	116.736,25
20	laufendes Ergebnis aus Verwaltungstätigkeit (Saldo der Nummern 10 und 19)	-3.385.620,02	-58.623,49
21	Zinserträge und sonstige Finanzerträge	8.627,24	0,00
23	Finanzergebnis (Saldo der Nummern 21 und 22)	8.627,24	0,00
24	ordentliches Ergebnis (Summe der Nummern 20 und 23)	-3.376.992,78	-58.623,49
27	außerordentliches Ergebnis (Saldo der Nummern 25 und 26)	0,00	0,00
28	Jahresergebnis (Jahresüberschuss/Jahresfehlbetrag) des Teilhaushaltes vor Verrechnung der internen Leistungsbeziehungen (Summe der Nummern 24 und 27)	-3.376.992,78	-58.623,49
29	Erträge aus internen Leistungsbeziehungen	232.932,82	0,00
30	Aufwendungen aus internen Leistungsbeziehungen	245.704,99	10.388,15
31	Saldo der Erträge und Aufwendungen aus internen Leistungsbeziehungen (Saldo der Nummern 29 und 30)	-12.772,17	-10.388,15
32	Jahresergebnis (Jahresüberschuss/Jahresfehlbetrag) des Teilhaushalts nach der Verrechnung der internen Leistungsbeziehungen (Summe der Nummern 28 und 31)	-3.389.764,95	-69.011,64

81 Zugeordnete Produkte in der Teilfinanzrechnung 2015

02 - THH 02 Haupt- und Personalamt

Ifd. Nr.	Ein- und Auszahlungsarten (gem. § 46 Absatz 1 i.V.m. § 4 Absatz 12 GemHVO-Doppik)	Summe aller Produkte	wesentliche Produkte 1.1.4.04	sonstige Produkte			
				1.1.1.05	1.1.2.00	1.1.3.00	1.1.4.05
in EUR							
1	Saldo der laufenden Ein- und Auszahlungen aus Verwaltungstätigkeit	-3.254.266,93	-956.147,81	-204.482,10	-1.213.037,60	-290.875,92	-533.591,56
3	Saldo der ordentlichen Ein- und Auszahlungen	-3.254.266,93	-956.147,81	-204.482,10	-1.213.037,60	-290.875,92	-533.591,56
5	Saldo der ordentlichen und außerordentlichen Ein- und Auszahlungen vor Verrechnung der internen Leistungsbeziehungen	-3.254.266,93	-956.147,81	-204.482,10	-1.213.037,60	-290.875,92	-533.591,56
6	Saldo der internen Ein- und Auszahlungen aus internen Leistungsbeziehungen	-12.772,17	-58.601,07	204.482,10	-35.786,69	-55.082,03	-57.399,15
7	Saldo der ordentlichen und außerordentlichen Ein- und Auszahlungen nach Verrechnung der internen Leistungsbeziehungen (Summe der Nummern 5 und 6)	-3.267.039,10	-1.014.748,88	0,00	-1.248.824,29	-345.957,95	-590.990,71
15	Summe der Einzahlungen aus Investitionstätigkeit (Summe der Nummern 8 bis 14)	0,00	0,00	0,00	0,00	0,00	0,00
16	Auszahlungen für immaterielle Vermögensgegenstände	75.211,99	64.739,99	0,00	10.472,00	0,00	0,00
17	Auszahlungen für Sachanlagen	249.785,19	220.902,73	0,00	2.467,70	1.971,01	24.443,75
21	Summe der Auszahlungen aus Investitionstätigkeit (Summe der Nummern 16 bis 20)	324.997,18	285.642,72	0,00	12.939,70	1.971,01	24.443,75
22	Saldo der Ein- und Auszahlungen aus Investitionstätigkeit (Saldo der Nummern 15 und 21)	-324.997,18	-285.642,72	0,00	-12.939,70	-1.971,01	-24.443,75
23	Finanzmittelüberschuss / Finanzmittelfehlbetrag des Teilhaushaltes (Summe der Nummern 7 und 22)	-3.592.036,28	-1.300.391,60	0,00	-1.261.763,99	-347.928,96	-615.434,46

82 Zugeordnete Produkte in der Teilfinanzrechnung 2015

02 - THH 02 Haupt- und Personalamt

Ifd. Nr.	Ein- und Auszahlungsarten (gem. § 46 Absatz 1 i.V.m. § 4 Absatz 12 GemHVO-Doppik)	Summe aller Produkte	sonstige Produkte
			1.2.1.02
			in EUR
1	Saldo der laufenden Ein- und Auszahlungen aus Verwaltungstätigkeit	-3.254.266,93	-56.131,94
3	Saldo der ordentlichen Ein- und Auszahlungen	-3.254.266,93	-56.131,94
5	Saldo der ordentlichen und außerordentlichen Ein- und Auszahlungen vor Verrechnung der internen Leistungsbeziehungen	-3.254.266,93	-56.131,94
6	Saldo der internen Ein- und Auszahlungen aus internen Leistungsbeziehungen	-12.772,17	-10.385,33
7	Saldo der ordentlichen und außerordentlichen Ein- und Auszahlungen nach Verrechnung der internen Leistungsbeziehungen (Summe der Nummern 5 und 6)	-3.267.039,10	-66.517,27
15	Summe der Einzahlungen aus Investitionstätigkeit (Summe der Nummern 8 bis 14)	0,00	0,00
16	Auszahlungen für immaterielle Vermögensgegenstände	75.211,99	0,00
17	Auszahlungen für Sachanlagen	249.785,19	0,00
21	Summe der Auszahlungen aus Investitionstätigkeit (Summe der Nummern 16 bis 20)	324.997,18	0,00
22	Saldo der Ein- und Auszahlungen aus Investitionstätigkeit (Saldo der Nummern 15 und 21)	-324.997,18	0,00
23	Finanzmittelüberschuss / Finanzmittelfehlbetrag des Teilhaushaltes (Summe der Nummern 7 und 22)	-3.592.036,28	-66.517,27



Teilhaushalt 3
Amt für Wirtschaft und Finanzen

Teilergebnisrechnung 2015

Teilhaushalt: 03

THH 03 Amt für Wirtschaft und Finanzen

lfd. Nr.	Ertrags- und Aufwandsarten (gemäß §46 Absatz 1 GemHVO-Doppik)	Verweis auf Anhang (lfd. Nr.)	Ansatz 2015	Veränderung durch Nachtrag 2015	über- und außerplanmäßige Aufwendungen 2015	zweckgebundene Mehrerträge und entsprechende Aufwendungen 2015	Inanspruchnahme der ein- oder gegenseitigen Deckungsfähigkeit 2015	Ermächtigungen 2015	übertragene Ermächtigungen aus Haushaltsvorjahren	Gesamtermächtigungen 2015	Ergebnis 2015	Abweichung 2015	Ergebnis 2014	Ergebnisveränderung gegenüber 2014	Übertragung von Ermächtigungen in Haushaltsfolgejahre
			1	2	3	4	5	6	7	8	9	10	11	12	13
01	Steuern und ähnliche Abgaben		0	0	0,00	0,00	0,00	0,00	0,00	0,00	0,00	0,00	0,00	0,00	0,00
02	Zuwendungen, allgemeine Umlagen und sonstige Transfererträge		287.800	0	0,00	0,00	0,00	287.800,00	0,00	287.800,00	281.849,07	-5.950,93	237.249,07	44.600,00	0,00
03	Erträge der sozialen Sicherung		0	0	0,00	0,00	0,00	0,00	0,00	0,00	0,00	0,00	0,00	0,00	0,00
04	öffentlich-rechtliche Leistungsentgelte		900	0	0,00	0,00	0,00	900,00	0,00	900,00	25.018,01	24.118,01	7.894,04	17.123,97	0,00
05	privatrechtliche Leistungsentgelte		0	0	0,00	0,00	0,00	0,00	0,00	0,00	0,00	0,00	0,00	0,00	0,00
06	Kostenerstattungen und Kostenumlagen		12.000	0	0,00	0,00	0,00	12.000,00	0,00	12.000,00	122.048,34	110.048,34	3.189,17	118.859,17	0,00
07	+ Erhöhung des Bestands an fertigen und unfertigen Erzeugnissen		0	0	0,00	0,00	0,00	0,00	0,00	0,00	0,00	0,00	0,00	0,00	0,00
	- Verminderung des Bestands an fertigen und unfertigen Erzeugnissen		0	0	0,00	0,00	0,00	0,00	0,00	0,00	0,00	0,00	0,00	0,00	0,00
08	andere aktivierte Eigenleistungen		40.000	0	0,00	0,00	0,00	40.000,00	0,00	40.000,00	54.814,00	14.814,00	10.982,00	43.832,00	0,00
09	sonstige laufende Erträge		360.800	0	0,00	0,00	0,00	360.800,00	0,00	360.800,00	152.743,94	-208.056,06	108.262,22	44.481,72	0,00
10	Summe der laufenden Erträge aus Verwaltungstätigkeit (Summe der Nummern 1 bis 9)		701.500	0	0,00	0,00	0,00	701.500,00	0,00	701.500,00	636.473,36	-65.026,64	367.576,50	268.896,86	0,00
11	Personalaufwendungen		2.404.400	0	0,00	0,00	0,00	2.404.400,00	0,00	2.404.400,00	2.321.112,89	-83.287,11	2.237.378,18	83.734,71	0,00
12	Versorgungsaufwendungen		13.600	0	0,00	0,00	0,00	13.600,00	0,00	13.600,00	14.625,04	1.025,04	13.456,02	1.169,02	0,00
13	Aufwendungen für Sach- und Dienstleistungen		51.900	0	0,00	0,00	0,00	51.900,00	0,00	51.900,00	32.697,48	-19.202,52	25.492,06	7.205,42	0,00
14	Abschreibungen auf immaterielle Vermögensgegenstände des Anlagevermögens und auf Sachanlagen sowie auf aktivierte Aufwendungen für die Inangangsetzung und Erweiterung der Verwaltung		283.400	0	0,00	0,00	0,00	283.400,00	0,00	283.400,00	281.279,92	-2.120,08	274.927,97	6.351,95	0,00
15	Abschreibungen auf Vermögensgegenstände des Umlaufvermögens, soweit diese die üblichen Abschreibungen überschreiten		0	0	0,00	0,00	0,00	0,00	0,00	0,00	0,00	0,00	0,00	0,00	0,00
16	Zuwendungen, Umlagen und sonstige Transferaufwendungen		404.800	0	11.000,00	0,00	0,00	415.800,00	0,00	415.800,00	353.914,76	-61.885,24	286.572,11	67.342,65	0,00
17	Aufwendungen der sozialen Sicherung		0	0	0,00	0,00	0,00	0,00	0,00	0,00	0,00	0,00	0,00	0,00	0,00
18	sonstige laufende Aufwendungen		341.700	0	0,00	0,00	-5.100,00	336.600,00	0,00	336.600,00	262.588,23	-74.011,77	224.298,13	38.290,10	15.177,50
19	Summe der laufenden Aufwendungen aus Verwaltungstätigkeit (Summe der Nummern 11 bis 18)		3.499.800	0	11.000,00	0,00	-5.100,00	3.505.700,00	0,00	3.505.700,00	3.266.218,32	-239.481,68	3.062.124,47	204.093,85	15.177,50
20	laufendes Ergebnis aus Verwaltungstätigkeit (Saldo der Nummern 10 und 19)		-2.798.300	0	-11.000,00	0,00	5.100,00	-2.804.200,00	0,00	-2.804.200,00	-2.629.744,96	174.455,04	-2.694.547,97	64.803,01	-15.177,50
21	Zinserträge und sonstige Finanzerträge		5.200	0	0,00	0,00	0,00	5.200,00	0,00	5.200,00	11.993,18	6.793,18	8.788,92	3.204,26	0,00
22	Zinsaufwendungen und sonstige Finanzaufwendungen		0	0	0,00	0,00	0,00	0,00	0,00	0,00	0,00	0,00	0,00	0,00	0,00
23	Finanzergebnis (Saldo der Nummern 21 und 22)		5.200	0	0,00	0,00	0,00	5.200,00	0,00	5.200,00	11.993,18	6.793,18	8.788,92	3.204,26	0,00
24	ordentliches Ergebnis (Summe der Nummern 20 und 23)		-2.793.100	0	-11.000,00	0,00	5.100,00	-2.799.000,00	0,00	-2.799.000,00	-2.617.751,78	181.248,22	-2.685.759,05	68.007,27	-15.177,50
25	außerordentliche Erträge		0	0	0,00	0,00	0,00	0,00	0,00	0,00	0,00	0,00	0,00	0,00	0,00
26	außerordentliche Aufwendungen		0	0	0,00	0,00	0,00	0,00	0,00	0,00	0,00	0,00	0,00	0,00	0,00
27	außerordentliches Ergebnis (Saldo der Nummern 25 und 26)		0	0	0,00	0,00	0,00	0,00	0,00	0,00	0,00	0,00	0,00	0,00	0,00
28	Jahresergebnis (Jahresüberschuss/Jahresfehlbetrag) des Teilhaushaltes vor Verrechnung der internen Leistungsbeziehungen (Summe der Nummern 24 und 27)		-2.793.100	0	-11.000,00	0,00	5.100,00	-2.799.000,00	0,00	-2.799.000,00	-2.617.751,78	181.248,22	-2.685.759,05	68.007,27	-15.177,50

Teilergebnisrechnung 2015

Teilhaushalt: 03

THH 03 Amt für Wirtschaft und Finanzen

Ifd. Nr.	Ertrags- und Aufwandsarten (gemäß §46 Absatz 1 GemHVO-Doppik)	Verweis auf Anhang (Ifd. Nr.)	Ansatz 2015	Veränderung durch Nachtrag 2015	über- und außerplanmäßige Aufwendungen 2015	zweckgebundene Mehrerträge und entsprechende Aufwendungen 2015	Inanspruchnahme der ein- oder gegenseitigen Deckungsfähigkeit 2015	Ermächtigungen 2015	übertragene Ermächtigungen aus Haushaltsvorjahren	Gesamtermächtigungen 2015	Ergebnis 2015	Abweichung 2015	Ergebnis 2014	Ergebnisveränderung gegenüber 2014	Übertragung von Ermächtigungen in Haushaltsfolgejahren
			1	2	3	4	5	6	7	8	9	10	11	12	13
29	Erträge aus internen Leistungsbeziehungen		136.100	0	0,00	0,00	0,00	136.100,00	0,00	136.100,00	161.629,54	25.529,54	179.322,11	-17.692,57	0,00
30	Aufwendungen aus internen Leistungsbeziehungen		167.800	0	0,00	4.159,94	0,00	171.959,94	0,00	171.959,94	161.301,84	-10.658,10	159.152,30	2.149,54	0,00
31	Saldo der Erträge und Aufwendungen aus internen Leistungsbeziehungen (Saldo der Nummern 29 und 30)		-31.700	0	0,00	-4.159,94	0,00	-35.859,94	0,00	-35.859,94	327,70	36.187,64	20.169,81	-19.842,11	0,00
32	Jahresergebnis (Jahresüberschuss/Jahresfehlbetrag) des Teilhaushalts nach der Verrechnung der internen Leistungsbeziehungen (Summe der Nummern 28 und 31)		-2.824.800	0	-11.000,00	-4.159,94	5.100,00	-2.834.859,94	0,00	-2.834.859,94	-2.617.424,08	217.435,86	-2.665.589,24	48.165,16	-15.177,50

Teilfinanzrechnung 2015

Teil A

Teilhaushalt: 03

THH 03 Amt für Wirtschaft und Finanzen

Nr.	Einzahlungs- und Auszahlungsarten (gemäß § 46 Absatz 1 i.V.m. § 4 Absatz 12 GemHVO-Doppik)	Verweis auf Anhang (Ifd. Nr.)	Ansatz 2015	Veränderung durch Nachtrag	über- und außerplan- mäßige Aus- zahlungen	zweckge- bundene Mehrein- zahlungen und ent- sprechende -auszah- lungen	Inanspruch- nahme der ein- oder ge- genseitigen Deckungs- fähigkeit	Ermächti- gungen 2015	übertragene Ermächti- gungen aus Haushalts- vorjahren	Gesamt- ermäch- tigungen 2015	Ergebnis 2015	Abweichung 2015	Ergebnis 2014	Ergebnis- veränderung gegenüber 2014	Übertra- gung von Ermäch- tigungen in Haushalts- folgejahre
			1	2	3	4	5	6	7	8	9	10	11	12	13
1	Saldo der laufenden Ein- und Auszahlungen aus Verwaltungstätigkeit		-2.749.600	0	-11.000,00	0,00	5.100,00	-2.755.500,00	0,00	-2.755.500,00	-2.568.781,02	186.718,98	-2.661.455,94	92.674,92	-15.177,50
2	Saldo der Zins- und sonstigen Finanzin- und -auszahlungen		5.200	0	0,00	0,00	0,00	5.200,00	0,00	5.200,00	5.261,92	61,92	6.261,92	-1.000,00	0,00
3	Saldo der ordentlichen Ein- und Auszahlungen		-2.744.400	0	-11.000,00	0,00	5.100,00	-2.750.300,00	0,00	-2.750.300,00	-2.563.519,10	186.780,90	-2.655.194,02	91.674,92	-15.177,50
4	Saldo der außerordentlichen Ein- und Auszahlungen		0	0	0,00	0,00	0,00	0,00	0,00	0,00	0,00	0,00	0,00	0,00	0,00
5	Saldo der ordentlichen und außerordentlichen Ein- und Auszahlungen vor Verrechnung der internen Leistungsbeziehungen		-2.744.400	0	-11.000,00	0,00	5.100,00	-2.750.300,00	0,00	-2.750.300,00	-2.563.519,10	186.780,90	-2.655.194,02	91.674,92	-15.177,50
6	Saldo der internen Ein- und Auszahlungen aus internen Leistungsbeziehungen		-31.700	0	0,00	-4.159,94	0,00	-35.859,94	0,00	-35.859,94	327,70	36.187,64	20.169,81	-19.842,11	0,00
7	Saldo der ordentlichen und außerordentlichen Ein- und Auszahlungen nach Verrechnung der internen Leistungsbeziehungen (Summe der Nummern 5 und 6)		-2.776.100	0	-11.000,00	-4.159,94	5.100,00	-2.786.159,94	0,00	-2.786.159,94	-2.563.191,40	222.968,54	-2.635.024,21	71.832,81	-15.177,50
8	Einzahlungen aus Investitionszuwendungen		591.700	0	0,00	0,00	0,00	591.700,00	0,00	591.700,00	0,00	-591.700,00	0,00	0,00	0,00
9	Einzahlungen aus Beiträgen und ähnlichen Entgelten		0	0	0,00	0,00	0,00	0,00	0,00	0,00	0,00	0,00	0,00	0,00	0,00
10	Einzahlungen aus immateriellen Vermögensgegenständen		0	0	0,00	0,00	0,00	0,00	0,00	0,00	0,00	0,00	0,00	0,00	0,00
11	Einzahlungen aus Sachanlagen		0	0	0,00	0,00	0,00	0,00	0,00	0,00	0,00	0,00	0,00	0,00	0,00
12	Einzahlungen aus Finanzanlagen		0	0	0,00	0,00	0,00	0,00	0,00	0,00	465,00	465,00	0,00	465,00	0,00
13	Einzahlungen aus sonstigen Ausleihungen und Kreditgewährungen		25.000	0	0,00	0,00	0,00	25.000,00	0,00	25.000,00	25.000,00	0,00	25.000,00	0,00	0,00
14	Einzahlungen aus Vorräten		0	0	0,00	0,00	0,00	0,00	0,00	0,00	0,00	0,00	0,00	0,00	0,00
15	Summe der Einzahlungen aus Investitionstätigkeit (Summe der Nummern 8 bis 14)		616.700	0	0,00	0,00	0,00	616.700,00	0,00	616.700,00	25.465,00	-591.235,00	25.000,00	465,00	0,00
16	Auszahlungen für immaterielle Vermögensgegenstände		18.500	0	0,00	0,00	0,00	18.500,00	53.573,22	72.073,22	23.556,17	-48.517,05	27.433,55	-3.877,38	21.206,19
17	Auszahlungen für Sachanlagen		1.983.900	0	0,00	0,00	5.100,00	1.989.000,00	546.744,19	2.535.744,19	356.346,35	-2.179.397,84	802.819,05	-446.472,70	2.152.313,44
18	Auszahlungen für Finanzanlagen		0	0	0,00	0,00	0,00	0,00	0,00	0,00	0,00	0,00	0,00	0,00	0,00
19	Auszahlungen für sonstige Ausleihungen und Kreditgewährungen		0	0	0,00	0,00	0,00	0,00	0,00	0,00	0,00	0,00	0,00	0,00	0,00
20	Auszahlungen für Vorräte		0	0	0,00	0,00	0,00	0,00	0,00	0,00	0,00	0,00	0,00	0,00	0,00
21	Summe der Auszahlungen aus Investitionstätigkeit (Summe der Nummern 16 bis 20)		2.002.400	0	0,00	0,00	5.100,00	2.007.500,00	600.317,41	2.607.817,41	379.902,52	-2.227.914,89	830.252,60	-450.350,08	2.173.519,63
22	Saldo der Ein- und Auszahlungen aus Investitionstätigkeit (Saldo der Nummern 15 und 21)		-1.385.700	0	0,00	0,00	-5.100,00	-1.390.800,00	-600.317,41	-1.991.117,41	-354.437,52	1.636.679,89	-805.252,60	450.815,08	-2.173.519,63
23	Finanzmittelüberschuss / Finanzmittelfehlbetrag des Teilhaushaltes (Summe der Nummern 7 und 22)		-4.161.800	0	-11.000,00	-4.159,94	0,00	-4.176.959,94	-600.317,41	-4.777.277,35	-2.917.628,92	1.859.648,43	-3.440.276,81	522.647,89	-2.188.697,13

Teilfinanzrechnung 2015

B. Nachweis einzelner Investitionsmaßnahmen

Teilhaushalt: 03

THH 03 Amt für Wirtschaft und Finanzen

Nr.	Investitionsmaßnahmen oberhalb der festgesetzten Wertgrenze	Verweis auf Anhang (Ifd. Nr.)	Ansatz 2015	Veränderung durch Nachtrag	über- und außerplanmäßige Auszahlungen	zweckgebundene Mehreinzahlungen und entsprechende -auszahlungen	Inanspruchnahme der ein- oder gegenseitigen Deckungsfähigkeit	Ermächtigungen 2015	übertragene Ermächtigungen aus Haushaltsvorjahren	Gesamtermächtigungen 2015	Ergebnis 2015	Abweichung 2015	Ergebnis 2014	Ergebnisveränderung gegenüber 2014	Übertragung von Ermächtigungen in Haushaltsfolgejahre
			1	2	3	4	5	6	7	8	9	10	11	12	13
Maßnahme: 11600-M00002															
2. Kassenautomat Stadthaus															
8	Einzahlungen aus Investitionszuwendungen		0	0	0,00	0,00	0,00	0,00	0,00	0,00	0,00	0,00	0,00	0,00	0,00
9	Einzahlungen aus Beiträgen und ähnlichen Entgelten		0	0	0,00	0,00	0,00	0,00	0,00	0,00	0,00	0,00	0,00	0,00	0,00
10	Einzahlungen für immaterielle Vermögensgegenstände		0	0	0,00	0,00	0,00	0,00	0,00	0,00	0,00	0,00	0,00	0,00	0,00
11	Einzahlungen aus Sachanlagen		0	0	0,00	0,00	0,00	0,00	0,00	0,00	0,00	0,00	0,00	0,00	0,00
12	Einzahlungen aus Finanzanlagen		0	0	0,00	0,00	0,00	0,00	0,00	0,00	0,00	0,00	0,00	0,00	0,00
13	Einzahlungen aus sonstigen Ausleihungen und Kreditgewährungen		0	0	0,00	0,00	0,00	0,00	0,00	0,00	0,00	0,00	0,00	0,00	0,00
14	Einzahlungen aus Vorräten		0	0	0,00	0,00	0,00	0,00	0,00	0,00	0,00	0,00	0,00	0,00	0,00
15	Summe der Einzahlungen aus Investitionstätigkeit (Summe der Nummern 8 bis 14)		0	0	0,00	0,00	0,00	0,00	0,00	0,00	0,00	0,00	0,00	0,00	0,00
16	Auszahlungen für immaterielle Vermögensgegenstände		0	0	0,00	0,00	0,00	0,00	0,00	0,00	0,00	0,00	0,00	0,00	0,00
17	Auszahlungen für Sachanlagen		59.600	0	0,00	0,00	0,00	59.600,00	0,00	59.600,00	0,00	-59.600,00	0,00	0,00	59.600,00
18	Auszahlungen für Finanzanlagen		0	0	0,00	0,00	0,00	0,00	0,00	0,00	0,00	0,00	0,00	0,00	0,00
19	Auszahlungen für sonstige Ausleihungen und Kreditgewährungen		0	0	0,00	0,00	0,00	0,00	0,00	0,00	0,00	0,00	0,00	0,00	0,00
20	Auszahlungen für Vorräte		0	0	0,00	0,00	0,00	0,00	0,00	0,00	0,00	0,00	0,00	0,00	0,00
20	Sonstige Investitionsauszahlungen		0	0	0,00	0,00	0,00	0,00	0,00	0,00	0,00	0,00	0,00	0,00	0,00
21	Summe der Auszahlungen aus Investitionstätigkeit (Summe der Nummern 16 bis 20)		59.600	0	0,00	0,00	0,00	59.600,00	0,00	59.600,00	0,00	-59.600,00	0,00	0,00	59.600,00
	darunter:														
22	Saldo der Ein- und Auszahlungen aus Investitionstätigkeit (Saldo der Nummern 15 und 21)		-59.600	0	0,00	0,00	0,00	-59.600,00	0,00	-59.600,00	0,00	59.600,00	0,00	0,00	-59.600,00

Teilfinanzrechnung 2015

B. Nachweis einzelner Investitionsmaßnahmen

Teilhaushalt: 03

THH 03 Amt für Wirtschaft und Finanzen

Nr.	Investitionsmaßnahmen oberhalb der festgesetzten Wertgrenze	Verweis auf Anhang (Ifd. Nr.)	Ansatz 2015	Veränderung durch Nachtrag	über- und außerplanmäßige Auszahlungen	zweckgebundene Mehreinzahlungen und entsprechende -auszahlungen	Inanspruchnahme der ein- oder gegenseitigen Deckungsfähigkeit	Ermächtigungen 2015	übertragene Ermächtigungen aus Haushaltsvorjahren	Gesamtermächtigungen 2015	Ergebnis 2015	Abweichung 2015	Ergebnis 2014	Ergebnisveränderung gegenüber 2014	Übertragung von Ermächtigungen in Haushaltsfolgejahre
			1	2	3	4	5	6	7	8	9	10	11	12	13
Maßnahme: 11600-M00003															
EDV-Software, Lizenzen															
8	Einzahlungen aus Investitionszuwendungen		0	0	0,00	0,00	0,00	0,00	0,00	0,00	0,00	0,00	0,00	0,00	0,00
9	Einzahlungen aus Beiträgen und ähnlichen Entgelten		0	0	0,00	0,00	0,00	0,00	0,00	0,00	0,00	0,00	0,00	0,00	0,00
10	Einzahlungen für immaterielle Vermögensgegenstände		0	0	0,00	0,00	0,00	0,00	0,00	0,00	0,00	0,00	0,00	0,00	0,00
11	Einzahlungen aus Sachanlagen		0	0	0,00	0,00	0,00	0,00	0,00	0,00	0,00	0,00	0,00	0,00	0,00
12	Einzahlungen aus Finanzanlagen		0	0	0,00	0,00	0,00	0,00	0,00	0,00	0,00	0,00	0,00	0,00	0,00
13	Einzahlungen aus sonstigen Ausleihungen und Kreditgewährungen		0	0	0,00	0,00	0,00	0,00	0,00	0,00	0,00	0,00	0,00	0,00	0,00
14	Einzahlungen aus Vorräten		0	0	0,00	0,00	0,00	0,00	0,00	0,00	0,00	0,00	0,00	0,00	0,00
15	Summe der Einzahlungen aus Investitionstätigkeit (Summe der Nummern 8 bis 14)		0	0	0,00	0,00	0,00	0,00	0,00	0,00	0,00	0,00	0,00	0,00	0,00
16	Auszahlungen für immaterielle Vermögensgegenstände		18.500	0	0,00	0,00	0,00	18.500,00	0,00	18.500,00	14.836,92	-3.663,08	0,00	14.836,92	18.500,00
17	Auszahlungen für Sachanlagen		0	0	0,00	0,00	0,00	0,00	0,00	0,00	0,00	0,00	0,00	0,00	0,00
18	Auszahlungen für Finanzanlagen		0	0	0,00	0,00	0,00	0,00	0,00	0,00	0,00	0,00	0,00	0,00	0,00
19	Auszahlungen für sonstige Ausleihungen und Kreditgewährungen		0	0	0,00	0,00	0,00	0,00	0,00	0,00	0,00	0,00	0,00	0,00	0,00
20	Auszahlungen für Vorräte		0	0	0,00	0,00	0,00	0,00	0,00	0,00	0,00	0,00	0,00	0,00	0,00
20	Sonstige Investitionsauszahlungen		0	0	0,00	0,00	0,00	0,00	0,00	0,00	0,00	0,00	0,00	0,00	0,00
21	Summe der Auszahlungen aus Investitionstätigkeit (Summe der Nummern 16 bis 20)		18.500	0	0,00	0,00	0,00	18.500,00	0,00	18.500,00	14.836,92	-3.663,08	0,00	14.836,92	18.500,00
darunter:															
22	Saldo der Ein- und Auszahlungen aus Investitionstätigkeit (Saldo der Nummern 15 und 21)		-18.500	0	0,00	0,00	0,00	-18.500,00	0,00	-18.500,00	-14.836,92	3.663,08	0,00	-14.836,92	-18.500,00

Teilfinanzrechnung 2015

B. Nachweis einzelner Investitionsmaßnahmen

Teilhaushalt: 03

THH 03 Amt für Wirtschaft und Finanzen

Nr.	Investitionsmaßnahmen oberhalb der festgesetzten Wertgrenze	Verweis auf Anhang (Ifd. Nr.)	Ansatz 2015	Veränderung durch Nachtrag	über- und außerplanmäßige Auszahlungen	zweckgebundene Mehreinzahlungen und entsprechende -auszahlungen	Inanspruchnahme der ein- oder gegenseitigen Deckungsfähigkeit	Ermächtigungen 2015	übertragene Ermächtigungen aus Haushaltsvorjahren	Gesamtermächtigungen 2015	Ergebnis 2015	Abweichung 2015	Ergebnis 2014	Ergebnisveränderung gegenüber 2014	Übertragung von Ermächtigungen in Haushaltsfolgejahre
			1	2	3	4	5	6	7	8	9	10	11	12	13
Maßnahme: 11600-M13002															
EDV-Zahlungsautomat Stadthaus															
8	Einzahlungen aus Investitionszuwendungen		0	0	0,00	0,00	0,00	0,00	0,00	0,00	0,00	0,00	0,00	0,00	0,00
9	Einzahlungen aus Beiträgen und ähnlichen Entgelten		0	0	0,00	0,00	0,00	0,00	0,00	0,00	0,00	0,00	0,00	0,00	0,00
10	Einzahlungen für immaterielle Vermögensgegenstände		0	0	0,00	0,00	0,00	0,00	0,00	0,00	0,00	0,00	0,00	0,00	0,00
11	Einzahlungen aus Sachanlagen		0	0	0,00	0,00	0,00	0,00	0,00	0,00	0,00	0,00	0,00	0,00	0,00
12	Einzahlungen aus Finanzanlagen		0	0	0,00	0,00	0,00	0,00	0,00	0,00	0,00	0,00	0,00	0,00	0,00
13	Einzahlungen aus sonstigen Ausleihungen und Kreditgewährungen		0	0	0,00	0,00	0,00	0,00	0,00	0,00	0,00	0,00	0,00	0,00	0,00
14	Einzahlungen aus Vorräten		0	0	0,00	0,00	0,00	0,00	0,00	0,00	0,00	0,00	0,00	0,00	0,00
15	Summe der Einzahlungen aus Investitionstätigkeit (Summe der Nummern 8 bis 14)		0	0	0,00	0,00	0,00	0,00	0,00	0,00	0,00	0,00	0,00	0,00	0,00
16	Auszahlungen für immaterielle Vermögensgegenstände		0	0	0,00	0,00	0,00	0,00	0,00	0,00	0,00	0,00	0,00	0,00	0,00
17	Auszahlungen für Sachanlagen		0	0	0,00	0,00	0,00	0,00	55.000,00	55.000,00	31.977,68	-23.022,32	0,00	31.977,68	0,00
18	Auszahlungen für Finanzanlagen		0	0	0,00	0,00	0,00	0,00	0,00	0,00	0,00	0,00	0,00	0,00	0,00
19	Auszahlungen für sonstige Ausleihungen und Kreditgewährungen		0	0	0,00	0,00	0,00	0,00	0,00	0,00	0,00	0,00	0,00	0,00	0,00
20	Auszahlungen für Vorräte		0	0	0,00	0,00	0,00	0,00	0,00	0,00	0,00	0,00	0,00	0,00	0,00
20	Sonstige Investitionsauszahlungen		0	0	0,00	0,00	0,00	0,00	0,00	0,00	0,00	0,00	0,00	0,00	0,00
21	Summe der Auszahlungen aus Investitionstätigkeit (Summe der Nummern 16 bis 20)		0	0	0,00	0,00	0,00	0,00	55.000,00	55.000,00	31.977,68	-23.022,32	0,00	31.977,68	0,00
	darunter:														
22	Saldo der Ein- und Auszahlungen aus Investitionstätigkeit (Saldo der Nummern 15 und 21)		0	0	0,00	0,00	0,00	0,00	-55.000,00	-55.000,00	-31.977,68	23.022,32	0,00	-31.977,68	0,00

Teilfinanzrechnung 2015

B. Nachweis einzelner Investitionsmaßnahmen

Teilhaushalt: 03

THH 03 Amt für Wirtschaft und Finanzen

Nr.	Investitionsmaßnahmen oberhalb der festgesetzten Wertgrenze	Verweis auf Anhang (Ifd. Nr.)	Ansatz 2015	Veränderung durch Nachtrag	über- und außerplanmäßige Auszahlungen	zweckgebundene Mehreinzahlungen und entsprechende -auszahlungen	Inanspruchnahme der ein- oder gegenseitigen Deckungsfähigkeit	Ermächtigungen 2015	übertragene Ermächtigungen aus Haushaltsvorjahren	Gesamtermächtigungen 2015	Ergebnis 2015	Abweichung 2015	Ergebnis 2014	Ergebnisveränderung gegenüber 2014	Übertragung von Ermächtigungen in Haushaltsfolgejahre
			1	2	3	4	5	6	7	8	9	10	11	12	13
Maßnahme: 11600-M13004 WEB-ESL Upgrade Ab-Data															
8	Einzahlungen aus Investitionszuwendungen		0	0	0,00	0,00	0,00	0,00	0,00	0,00	0,00	0,00	0,00	0,00	0,00
9	Einzahlungen aus Beiträgen und ähnlichen Entgelten		0	0	0,00	0,00	0,00	0,00	0,00	0,00	0,00	0,00	0,00	0,00	0,00
10	Einzahlungen für immaterielle Vermögensgegenstände		0	0	0,00	0,00	0,00	0,00	0,00	0,00	0,00	0,00	0,00	0,00	0,00
11	Einzahlungen aus Sachanlagen		0	0	0,00	0,00	0,00	0,00	0,00	0,00	0,00	0,00	0,00	0,00	0,00
12	Einzahlungen aus Finanzanlagen		0	0	0,00	0,00	0,00	0,00	0,00	0,00	0,00	0,00	0,00	0,00	0,00
13	Einzahlungen aus sonstigen Ausleihungen und Kreditgewährungen		0	0	0,00	0,00	0,00	0,00	0,00	0,00	0,00	0,00	0,00	0,00	0,00
14	Einzahlungen aus Vorräten		0	0	0,00	0,00	0,00	0,00	0,00	0,00	0,00	0,00	0,00	0,00	0,00
15	Summe der Einzahlungen aus Investitionstätigkeit (Summe der Nummern 8 bis 14)		0	0	0,00	0,00	0,00	0,00	0,00	0,00	0,00	0,00	0,00	0,00	0,00
16	Auszahlungen für immaterielle Vermögensgegenstände		0	0	0,00	0,00	0,00	0,00	0,00	0,00	0,00	0,00	21.420,00	-21.420,00	0,00
17	Auszahlungen für Sachanlagen		0	0	0,00	0,00	0,00	0,00	0,00	0,00	0,00	0,00	0,00	0,00	0,00
18	Auszahlungen für Finanzanlagen		0	0	0,00	0,00	0,00	0,00	0,00	0,00	0,00	0,00	0,00	0,00	0,00
19	Auszahlungen für sonstige Ausleihungen und Kreditgewährungen		0	0	0,00	0,00	0,00	0,00	0,00	0,00	0,00	0,00	0,00	0,00	0,00
20	Auszahlungen für Vorräte		0	0	0,00	0,00	0,00	0,00	0,00	0,00	0,00	0,00	0,00	0,00	0,00
20	Sonstige Investitionsauszahlungen		0	0	0,00	0,00	0,00	0,00	0,00	0,00	0,00	0,00	0,00	0,00	0,00
21	Summe der Auszahlungen aus Investitionstätigkeit (Summe der Nummern 16 bis 20)		0	0	0,00	0,00	0,00	0,00	0,00	0,00	0,00	0,00	21.420,00	-21.420,00	0,00
darunter:															
22	Saldo der Ein- und Auszahlungen aus Investitionstätigkeit (Saldo der Nummern 15 und 21)		0	0	0,00	0,00	0,00	0,00	0,00	0,00	0,00	0,00	-21.420,00	21.420,00	0,00

Teilfinanzrechnung 2015

B. Nachweis einzelner Investitionsmaßnahmen

Teilhaushalt: 03

THH 03 Amt für Wirtschaft und Finanzen

Nr.	Investitionsmaßnahmen oberhalb der festgesetzten Wertgrenze	Verweis auf Anhang (Ifd. Nr.)	Ansatz 2015	Veränderung durch Nachtrag	über- und außerplanmäßige Auszahlungen	zweckgebundene Mehreinzahlungen und entsprechende -auszahlungen	Inanspruchnahme der ein- oder gegenseitigen Deckungsfähigkeit	Ermächtigungen 2015	übertragene Ermächtigungen aus Haushaltsvorjahren	Gesamtermächtigungen 2015	Ergebnis 2015	Abweichung 2015	Ergebnis 2014	Ergebnisveränderung gegenüber 2014	Übertragung von Ermächtigungen in Haushaltsfolgejahre
			1	2	3	4	5	6	7	8	9	10	11	12	13
Maßnahme: 57100-M00001 Werbeturm Technologie- u. Gewerbebepark Greifswald															
8	Einzahlungen aus Investitionszuwendungen		0	0	0,00	0,00	0,00	0,00	0,00	0,00	0,00	0,00	0,00	0,00	0,00
9	Einzahlungen aus Beiträgen und ähnlichen Entgelten		0	0	0,00	0,00	0,00	0,00	0,00	0,00	0,00	0,00	0,00	0,00	0,00
10	Einzahlungen für immaterielle Vermögensgegenstände		0	0	0,00	0,00	0,00	0,00	0,00	0,00	0,00	0,00	0,00	0,00	0,00
11	Einzahlungen aus Sachanlagen		0	0	0,00	0,00	0,00	0,00	0,00	0,00	0,00	0,00	0,00	0,00	0,00
12	Einzahlungen aus Finanzanlagen		0	0	0,00	0,00	0,00	0,00	0,00	0,00	0,00	0,00	0,00	0,00	0,00
13	Einzahlungen aus sonstigen Ausleihungen und Kreditgewährungen		0	0	0,00	0,00	0,00	0,00	0,00	0,00	0,00	0,00	0,00	0,00	0,00
14	Einzahlungen aus Vorräten		0	0	0,00	0,00	0,00	0,00	0,00	0,00	0,00	0,00	0,00	0,00	0,00
15	Summe der Einzahlungen aus Investitionstätigkeit (Summe der Nummern 8 bis 14)		0	0	0,00	0,00	0,00	0,00	0,00	0,00	0,00	0,00	0,00	0,00	0,00
16	Auszahlungen für immaterielle Vermögensgegenstände		0	0	0,00	0,00	0,00	0,00	0,00	0,00	0,00	0,00	0,00	0,00	0,00
17	Auszahlungen für Sachanlagen		0	0	0,00	0,00	0,00	0,00	13.625,15	13.625,15	13.598,13	-27,02	374,85	13.223,28	0,00
18	Auszahlungen für Finanzanlagen		0	0	0,00	0,00	0,00	0,00	0,00	0,00	0,00	0,00	0,00	0,00	0,00
19	Auszahlungen für sonstige Ausleihungen und Kreditgewährungen		0	0	0,00	0,00	0,00	0,00	0,00	0,00	0,00	0,00	0,00	0,00	0,00
20	Auszahlungen für Vorräte		0	0	0,00	0,00	0,00	0,00	0,00	0,00	0,00	0,00	0,00	0,00	0,00
20	Sonstige Investitionsauszahlungen		0	0	0,00	0,00	0,00	0,00	0,00	0,00	0,00	0,00	0,00	0,00	0,00
21	Summe der Auszahlungen aus Investitionstätigkeit (Summe der Nummern 16 bis 20)		0	0	0,00	0,00	0,00	0,00	13.625,15	13.625,15	13.598,13	-27,02	374,85	13.223,28	0,00
darunter:															
22	Saldo der Ein- und Auszahlungen aus Investitionstätigkeit (Saldo der Nummern 15 und 21)		0	0	0,00	0,00	0,00	0,00	-13.625,15	-13.625,15	-13.598,13	27,02	-374,85	-13.223,28	0,00

Teilfinanzrechnung 2015

B. Nachweis einzelner Investitionsmaßnahmen

Teilhaushalt: 03

THH 03 Amt für Wirtschaft und Finanzen

Nr.	Investitionsmaßnahmen oberhalb der festgesetzten Wertgrenze	Verweis auf Anhang (Ifd. Nr.)	Ansatz 2015	Veränderung durch Nachtrag	über- und außerplanmäßige Auszahlungen	zweckgebundene Mehreinzahlungen und entsprechende -auszahlungen	Inanspruchnahme der ein- oder gegenseitigen Deckungsfähigkeit	Ermächtigungen 2015	übertragene Ermächtigungen aus Haushaltsvorjahren	Gesamtermächtigungen 2015	Ergebnis 2015	Abweichung 2015	Ergebnis 2014	Ergebnisveränderung gegenüber 2014	Übertragung von Ermächtigungen in Haushaltsfolgejahre
			1	2	3	4	5	6	7	8	9	10	11	12	13
8	Einzahlungen aus Investitionszuwendungen		591.700	0	0,00	0,00	0,00	591.700,00	0,00	591.700,00	0,00	-591.700,00	0,00	0,00	0,00
9	Einzahlungen aus Beiträgen und ähnlichen Entgelten		0	0	0,00	0,00	0,00	0,00	0,00	0,00	0,00	0,00	0,00	0,00	0,00
10	Einzahlungen für immaterielle Vermögensgegenstände		0	0	0,00	0,00	0,00	0,00	0,00	0,00	0,00	0,00	0,00	0,00	0,00
11	Einzahlungen aus Sachanlagen		0	0	0,00	0,00	0,00	0,00	0,00	0,00	0,00	0,00	0,00	0,00	0,00
12	Einzahlungen aus Finanzanlagen		0	0	0,00	0,00	0,00	0,00	0,00	0,00	0,00	0,00	0,00	0,00	0,00
13	Einzahlungen aus sonstigen Ausleihungen und Kreditgewährungen		0	0	0,00	0,00	0,00	0,00	0,00	0,00	0,00	0,00	0,00	0,00	0,00
14	Einzahlungen aus Vorräten		0	0	0,00	0,00	0,00	0,00	0,00	0,00	0,00	0,00	0,00	0,00	0,00
15	Summe der Einzahlungen aus Investitionstätigkeit (Summe der Nummern 8 bis 14)		591.700	0	0,00	0,00	0,00	591.700,00	0,00	591.700,00	0,00	-591.700,00	0,00	0,00	0,00
16	Auszahlungen für immaterielle Vermögensgegenstände		0	0	0,00	0,00	0,00	0,00	0,00	0,00	0,00	0,00	0,00	0,00	0,00
17	Auszahlungen für Sachanlagen		1.912.000	0	0,00	0,00	0,00	1.912.000,00	477.419,04	2.389.419,04	296.425,75	-2.092.993,29	800.516,61	-504.090,86	2.090.468,61
18	Auszahlungen für Finanzanlagen		0	0	0,00	0,00	0,00	0,00	0,00	0,00	0,00	0,00	0,00	0,00	0,00
19	Auszahlungen für sonstige Ausleihungen und Kreditgewährungen		0	0	0,00	0,00	0,00	0,00	0,00	0,00	0,00	0,00	0,00	0,00	0,00
20	Auszahlungen für Vorräte		0	0	0,00	0,00	0,00	0,00	0,00	0,00	0,00	0,00	0,00	0,00	0,00
20	Sonstige Investitionsauszahlungen		0	0	0,00	0,00	0,00	0,00	0,00	0,00	0,00	0,00	0,00	0,00	0,00
21	Summe der Auszahlungen aus Investitionstätigkeit (Summe der Nummern 16 bis 20)		1.912.000	0	0,00	0,00	0,00	1.912.000,00	477.419,04	2.389.419,04	296.425,75	-2.092.993,29	800.516,61	-504.090,86	2.090.468,61
	darunter:														
22	Saldo der Ein- und Auszahlungen aus Investitionstätigkeit (Saldo der Nummern 15 und 21)		-1.320.300	0	0,00	0,00	0,00	-1.320.300,00	-477.419,04	-1.797.719,04	-296.425,75	1.501.293,29	-800.516,61	504.090,86	-2.090.468,61

Teilfinanzrechnung 2015

B. Nachweis einzelner Investitionsmaßnahmen

Teilhaushalt: 03

THH 03 Amt für Wirtschaft und Finanzen

Nr.	Investitionsmaßnahmen oberhalb der festgesetzten Wertgrenze	Verweis auf Anhang (Ifd. Nr.)	Ansatz 2015	Veränderung durch Nachtrag	über- und außerplanmäßige Auszahlungen	zweckgebundene Mehreinzahlungen und entsprechende -auszahlungen	Inanspruchnahme der ein- oder gegenseitigen Deckungsfähigkeit	Ermächtigungen 2015	übertragene Ermächtigungen aus Haushaltsvorjahren	Gesamtermächtigungen 2015	Ergebnis 2015	Abweichung 2015	Ergebnis 2014	Ergebnisveränderung gegenüber 2014	Übertragung von Ermächtigungen in Haushaltsfolgejahre
			1	2	3	4	5	6	7	8	9	10	11	12	13
Maßnahme: 57100-M12002 Internetpräsentation Wirtschaftsförderung															
8	Einzahlungen aus Investitionszuwendungen		0	0	0,00	0,00	0,00	0,00	0,00	0,00	0,00	0,00	0,00	0,00	0,00
9	Einzahlungen aus Beiträgen und ähnlichen Entgelten		0	0	0,00	0,00	0,00	0,00	0,00	0,00	0,00	0,00	0,00	0,00	0,00
10	Einzahlungen für immaterielle Vermögensgegenstände		0	0	0,00	0,00	0,00	0,00	0,00	0,00	0,00	0,00	0,00	0,00	0,00
11	Einzahlungen aus Sachanlagen		0	0	0,00	0,00	0,00	0,00	0,00	0,00	0,00	0,00	0,00	0,00	0,00
12	Einzahlungen aus Finanzanlagen		0	0	0,00	0,00	0,00	0,00	0,00	0,00	0,00	0,00	0,00	0,00	0,00
13	Einzahlungen aus sonstigen Ausleihungen und Kreditgewährungen		0	0	0,00	0,00	0,00	0,00	0,00	0,00	0,00	0,00	0,00	0,00	0,00
14	Einzahlungen aus Vorräten		0	0	0,00	0,00	0,00	0,00	0,00	0,00	0,00	0,00	0,00	0,00	0,00
15	Summe der Einzahlungen aus Investitionstätigkeit (Summe der Nummern 8 bis 14)		0	0	0,00	0,00	0,00	0,00	0,00	0,00	0,00	0,00	0,00	0,00	0,00
16	Auszahlungen für immaterielle Vermögensgegenstände		0	0	0,00	0,00	0,00	0,00	7.825,98	7.825,98	4.760,00	-3.065,98	4.219,01	540,99	2.706,19
17	Auszahlungen für Sachanlagen		0	0	0,00	0,00	0,00	0,00	0,00	0,00	0,00	0,00	0,00	0,00	0,00
18	Auszahlungen für Finanzanlagen		0	0	0,00	0,00	0,00	0,00	0,00	0,00	0,00	0,00	0,00	0,00	0,00
19	Auszahlungen für sonstige Ausleihungen und Kreditgewährungen		0	0	0,00	0,00	0,00	0,00	0,00	0,00	0,00	0,00	0,00	0,00	0,00
20	Auszahlungen für Vorräte		0	0	0,00	0,00	0,00	0,00	0,00	0,00	0,00	0,00	0,00	0,00	0,00
20	Sonstige Investitionsauszahlungen		0	0	0,00	0,00	0,00	0,00	0,00	0,00	0,00	0,00	0,00	0,00	0,00
21	Summe der Auszahlungen aus Investitionstätigkeit (Summe der Nummern 16 bis 20)		0	0	0,00	0,00	0,00	0,00	7.825,98	7.825,98	4.760,00	-3.065,98	4.219,01	540,99	2.706,19
darunter:															
22	Saldo der Ein- und Auszahlungen aus Investitionstätigkeit (Saldo der Nummern 15 und 21)		0	0	0,00	0,00	0,00	0,00	-7.825,98	-7.825,98	-4.760,00	3.065,98	-4.219,01	-540,99	-2.706,19

Teilfinanzrechnung 2015

B. Nachweis einzelner Investitionsmaßnahmen

Teilhaushalt: 03

THH 03 Amt für Wirtschaft und Finanzen

Nr.	Investitionsmaßnahmen oberhalb der festgesetzten Wertgrenze	Verweis auf Anhang (Ifd. Nr.)	Ansatz 2015	Veränderung durch Nachtrag	über- und außerplanmäßige Auszahlungen	zweckgebundene Mehreinzahlungen und entsprechende -auszahlungen	Inanspruchnahme der ein- oder gegenseitigen Deckungsfähigkeit	Ermächtigungen 2015	übertragene Ermächtigungen aus Haushaltsvorjahren	Gesamtermächtigungen 2015	Ergebnis 2015	Abweichung 2015	Ergebnis 2014	Ergebnisveränderung gegenüber 2014	Übertragung von Ermächtigungen in Haushaltsfolgejahre
			1	2	3	4	5	6	7	8	9	10	11	12	13
Maßnahme: 57500-M00001															
WC an der Klosterruine Eldena															
8	Einzahlungen aus Investitionszuwendungen		0	0	0,00	0,00	0,00	0,00	0,00	0,00	0,00	0,00	0,00	0,00	0,00
9	Einzahlungen aus Beiträgen und ähnlichen Entgelten		0	0	0,00	0,00	0,00	0,00	0,00	0,00	0,00	0,00	0,00	0,00	0,00
10	Einzahlungen für immaterielle Vermögensgegenstände		0	0	0,00	0,00	0,00	0,00	0,00	0,00	0,00	0,00	0,00	0,00	0,00
11	Einzahlungen aus Sachanlagen		0	0	0,00	0,00	0,00	0,00	0,00	0,00	0,00	0,00	0,00	0,00	0,00
12	Einzahlungen aus Finanzanlagen		0	0	0,00	0,00	0,00	0,00	0,00	0,00	0,00	0,00	0,00	0,00	0,00
13	Einzahlungen aus sonstigen Ausleihungen und Kreditgewährungen		0	0	0,00	0,00	0,00	0,00	0,00	0,00	0,00	0,00	0,00	0,00	0,00
14	Einzahlungen aus Vorräten		0	0	0,00	0,00	0,00	0,00	0,00	0,00	0,00	0,00	0,00	0,00	0,00
15	Summe der Einzahlungen aus Investitionstätigkeit (Summe der Nummern 8 bis 14)		0	0	0,00	0,00	0,00	0,00	0,00	0,00	0,00	0,00	0,00	0,00	0,00
16	Auszahlungen für immaterielle Vermögensgegenstände		0	0	0,00	0,00	0,00	0,00	42.420,00	42.420,00	1.210,35	-41.209,65	0,00	1.210,35	0,00
17	Auszahlungen für Sachanlagen		0	0	0,00	0,00	0,00	0,00	0,00	0,00	0,00	0,00	0,00	0,00	0,00
18	Auszahlungen für Finanzanlagen		0	0	0,00	0,00	0,00	0,00	0,00	0,00	0,00	0,00	0,00	0,00	0,00
19	Auszahlungen für sonstige Ausleihungen und Kreditgewährungen		0	0	0,00	0,00	0,00	0,00	0,00	0,00	0,00	0,00	0,00	0,00	0,00
20	Auszahlungen für Vorräte		0	0	0,00	0,00	0,00	0,00	0,00	0,00	0,00	0,00	0,00	0,00	0,00
20	Sonstige Investitionsauszahlungen		0	0	0,00	0,00	0,00	0,00	0,00	0,00	0,00	0,00	0,00	0,00	0,00
21	Summe der Auszahlungen aus Investitionstätigkeit (Summe der Nummern 16 bis 20)		0	0	0,00	0,00	0,00	0,00	42.420,00	42.420,00	1.210,35	-41.209,65	0,00	1.210,35	0,00
	darunter:														
22	Saldo der Ein- und Auszahlungen aus Investitionstätigkeit (Saldo der Nummern 15 und 21)		0	0	0,00	0,00	0,00	0,00	-42.420,00	-42.420,00	-1.210,35	41.209,65	0,00	-1.210,35	0,00

Teilfinanzrechnung 2015

B. Nachweis einzelner Investitionsmaßnahmen

Teilhaushalt: 03

THH 03 Amt für Wirtschaft und Finanzen

Nr.	Investitionsmaßnahmen unterhalb der festgesetzten Wertgrenze	Verweis auf Anhang (Ifd. Nr.)	Ansatz 2015	Veränderung durch Nachtrag	über- und außerplanmäßige Auszahlungen	zweckgebundene Mehreinzahlungen und entsprechende -auszahlungen	Inanspruchnahme der ein- oder gegenseitigen Deckungsfähigkeit	Ermächtigungen 2015	übertragene Ermächtigungen aus Haushaltsvorjahren	Gesamt-ermächtigungen 2015	Ergebnis 2015	Abweichung 2015	Ergebnis 2014	Ergebnisveränderung gegenüber 2014	Übertragung von Ermächtigungen in Haushaltsfolgejahre
			1	2	3	4	5	6	7	8	9	10	11	12	13
	<i>Summe der Einzahlungen aus Investitionstätigkeit</i>		0	0	0,00	0,00	0,00	0,00	0,00	0,00	465,00	465,00	0,00	465,00	0,00
	<i>Summe der Auszahlungen aus Investitionstätigkeit</i>		12.300	0	0,00	0,00	5.100,00	17.400,00	4.027,24	21.427,24	17.093,69	-4.333,55	3.722,13	13.371,56	2.244,83
	<i>Saldo der Ein- und Auszahlungen aus Investitionstätigkeit</i>		-12.300	0	0,00	0,00	-5.100,00	-17.400,00	-4.027,24	-21.427,24	-16.628,69	4.798,55	-3.722,13	-12.906,56	-2.244,83

99 Zugeordnete Produkte in der Teilergebnisrechnung 2015

03 - THH 03 Amt für Wirtschaft und Finanzen

Ifd. Nr.	Ertrags- und Aufwandsarten (gem. § 46 Absatz 1 i.V.m. § 4 Absatz 10 i.V.m. §2 Absatz 1 GemHVO-Doppik)	Summe aller Produkte	wesentliche Produkte		sonstige Produkte		
			5.7.1.00	5.7.5.00	1.1.1.06	1.1.6.00	1.2.1.01
in EUR							
2	Zuwendungen, allgemeine Umlagen und sonstige Transfererträge	281.849,07	237.249,07	44.600,00	0,00	0,00	0,00
4	öffentlich-rechtliche Leistungsentgelte	25.018,01	0,00	23.962,78	0,00	980,23	75,00
6	Kostenerstattungen und Kostenumlagen	122.048,34	0,00	1.637,00	0,00	120.411,34	0,00
8	andere aktivierte Eigenleistungen	54.814,00	54.814,00	0,00	0,00	0,00	0,00
9	sonstige laufende Erträge	152.743,94	0,54	0,00	4,25	152.739,15	0,00
10	Summe der laufenden Erträge aus Verwaltungstätigkeit (Summe der Nummern 1 bis 9)	636.473,36	292.063,61	70.199,78	4,25	274.130,72	75,00
11	Personalaufwendungen	2.321.112,89	268.625,61	87.967,38	123.772,40	1.751.259,85	89.487,65
12	Versorgungsaufwendungen	14.625,04	0,00	0,00	0,00	14.625,04	0,00
13	Aufwendungen für Sach- und Dienstleistungen	32.697,48	3.848,31	947,09	0,00	26.126,88	1.775,20
14	Abschreibungen auf immaterielle Vermögensgegenstände des Anlagevermögens und auf Sachanlagen sowie auf aktivierte Aufwendungen für die Ingangsetzung und Erweiterung der Verwaltung	281.279,92	269.636,08	1.832,15	0,00	9.811,69	0,00
16	Zuwendungen, Umlagen und sonstige Transferaufwendungen	353.914,76	86.500,00	267.414,76	0,00	0,00	0,00
18	sonstige laufende Aufwendungen	262.588,23	29.450,26	84.586,33	2.658,06	144.209,00	1.684,58
19	Summe der laufenden Aufwendungen aus Verwaltungstätigkeit (Summe der Nummern 11 bis 18)	3.266.218,32	658.060,26	442.747,71	126.430,46	1.946.032,46	92.947,43
20	laufendes Ergebnis aus Verwaltungstätigkeit (Saldo der Nummern 10 und 19)	-2.629.744,96	-365.996,65	-372.547,93	-126.426,21	-1.671.901,74	-92.872,43
21	Zinserträge und sonstige Finanzerträge	11.993,18	5.261,92	0,00	0,00	6.731,26	0,00
23	Finanzergebnis (Saldo der Nummern 21 und 22)	11.993,18	5.261,92	0,00	0,00	6.731,26	0,00
24	ordentliches Ergebnis (Summe der Nummern 20 und 23)	-2.617.751,78	-360.734,73	-372.547,93	-126.426,21	-1.665.170,48	-92.872,43
27	außerordentliches Ergebnis (Saldo der Nummern 25 und 26)	0,00	0,00	0,00	0,00	0,00	0,00
28	Jahresergebnis (Jahresüberschuss/Jahresfehlbetrag) des Teilhaushaltes vor Verrechnung der internen Leistungsbeziehungen (Summe der Nummern 24 und 27)	-2.617.751,78	-360.734,73	-372.547,93	-126.426,21	-1.665.170,48	-92.872,43
29	Erträge aus internen Leistungsbeziehungen	161.629,54	0,00	0,00	126.524,92	35.104,62	0,00
30	Aufwendungen aus internen Leistungsbeziehungen	161.301,84	35.524,21	32.396,53	98,71	86.391,67	6.890,72
31	Saldo der Erträge und Aufwendungen aus internen Leistungsbeziehungen (Saldo der Nummern 29 und 30)	327,70	-35.524,21	-32.396,53	126.426,21	-51.287,05	-6.890,72
32	Jahresergebnis (Jahresüberschuss/Jahresfehlbetrag) des Teilhaushalts nach der Verrechnung der internen Leistungsbeziehungen (Summe der Nummern 28 und 31)	-2.617.424,08	-396.258,94	-404.944,46	0,00	-1.716.457,53	-99.763,15

100 Zugeordnete Produkte in der Teilfinanzrechnung 2015

03 - THH 03 Amt für Wirtschaft und Finanzen

Ifd. Nr.	Ein- und Auszahlungsarten (gem. § 46 Absatz 1 i.V.m. § 4 Absatz 12 GemHVO-Doppik)	Summe aller Produkte	wesentliche Produkte		sonstige Produkte		
			5.7.1.00	5.7.5.00	1.1.1.06	1.1.6.00	1.2.1.01
in EUR							
1	Saldo der laufenden Ein- und Auszahlungen aus Verwaltungstätigkeit	-2.568.781,02	-332.981,62	-376.136,20	-126.511,31	-1.640.276,31	-92.875,58
2	Saldo der Zins- und sonstigen Finanzein- und -auszahlungen	5.261,92	5.261,92	0,00	0,00	0,00	0,00
3	Saldo der ordentlichen Ein- und Auszahlungen	-2.563.519,10	-327.719,70	-376.136,20	-126.511,31	-1.640.276,31	-92.875,58
5	Saldo der ordentlichen und außerordentlichen Ein- und Auszahlungen vor Verrechnung der internen Leistungsbeziehungen	-2.563.519,10	-327.719,70	-376.136,20	-126.511,31	-1.640.276,31	-92.875,58
6	Saldo der internen Ein- und Auszahlungen aus internen Leistungsbeziehungen	327,70	-35.543,78	-32.416,10	126.511,31	-51.329,60	-6.894,13
7	Saldo der ordentlichen und außerordentlichen Ein- und Auszahlungen nach Verrechnung der internen Leistungsbeziehungen (Summe der Nummern 5 und 6)	-2.563.191,40	-363.263,48	-408.552,30	0,00	-1.691.605,91	-99.769,71
13	Einzahlungen aus sonstigen Ausleihungen und Kreditgewährungen	25.000,00	25.000,00	0,00	0,00	0,00	0,00
15	Summe der Einzahlungen aus Investitionstätigkeit (Summe der Nummern 8 bis 14)	25.000,00	25.000,00	0,00	0,00	0,00	0,00
16	Auszahlungen für immaterielle Vermögensgegenstände	23.556,17	4.760,00	1.210,35	0,00	17.585,82	0,00
17	Auszahlungen für Sachanlagen	356.346,35	311.393,57	0,00	0,00	44.952,78	0,00
21	Summe der Auszahlungen aus Investitionstätigkeit (Summe der Nummern 16 bis 20)	379.902,52	316.153,57	1.210,35	0,00	62.538,60	0,00
22	Saldo der Ein- und Auszahlungen aus Investitionstätigkeit (Saldo der Nummern 15 und 21)	-354.902,52	-291.153,57	-1.210,35	0,00	-62.538,60	0,00
23	Finanzmittelüberschuss / Finanzmittelfehlbetrag des Teilhaushaltes (Summe der Nummern 7 und 22)	-2.918.093,92	-654.417,05	-409.762,65	0,00	-1.754.144,51	-99.769,71



Teilhaushalt 4 Immobilienverwaltungsamt

Teilergebnisrechnung 2015

Teilhaushalt: 04

THH 04 Immobilienverwaltungsamt

lfd. Nr.	Ertrags- und Aufwandsarten (gemäß §46 Absatz 1 GemHVO-Doppik)	Verweis auf Anhang (lfd. Nr.)	Ansatz 2015	Veränderung durch Nachtrag 2015	über- und außerplanmäßige Aufwendungen 2015	zweckgebundene Mehrerträge und entsprechende Aufwendungen 2015	Inanspruchnahme der ein- oder gegenseitigen Deckungsfähigkeit 2015	Ermächtigungen 2015	übertragene Ermächtigungen aus Haushaltsvorjahren	Gesamtermächtigungen 2015	Ergebnis 2015	Abweichung 2015	Ergebnis 2014	Ergebnisveränderung gegenüber 2014	Übertragung von Ermächtigungen in Haushaltsfolgejahre
			1	2	3	4	5	6	7	8	9	10	11	12	13
01	Steuern und ähnliche Abgaben		0	0	0,00	0,00	0,00	0,00	0,00	0,00	0,00	0,00	0,00	0,00	0,00
02	Zuwendungen, allgemeine Umlagen und sonstige Transfererträge		184.900	0	0,00	0,00	0,00	184.900,00	0,00	184.900,00	193.030,22	8.130,22	343.211,97	-150.181,75	0,00
03	Erträge der sozialen Sicherung		0	0	0,00	0,00	0,00	0,00	0,00	0,00	0,00	0,00	0,00	0,00	0,00
04	öffentlich-rechtliche Leistungsentgelte		89.000	0	0,00	0,00	0,00	89.000,00	0,00	89.000,00	161.501,86	72.501,86	104.727,03	56.774,83	0,00
05	privatrechtliche Leistungsentgelte		2.101.600	0	0,00	0,00	-168.972,22	1.932.627,78	0,00	1.932.627,78	1.541.605,76	-391.022,02	2.096.323,54	-554.717,78	0,00
06	Kostenerstattungen und Kostenumlagen		446.200	0	0,00	0,00	0,00	446.200,00	0,00	446.200,00	891.998,57	445.798,57	500.504,34	391.494,23	0,00
07	+ Erhöhung des Bestands an fertigen und unfertigen Erzeugnissen		0	0	0,00	0,00	0,00	0,00	0,00	0,00	0,00	0,00	0,00	0,00	0,00
	- Verminderung des Bestands an fertigen und unfertigen Erzeugnissen		0	0	0,00	0,00	0,00	0,00	0,00	0,00	0,00	0,00	0,00	0,00	0,00
08	andere aktivierte Eigenleistungen		0	0	0,00	0,00	0,00	0,00	0,00	0,00	0,00	0,00	0,00	0,00	0,00
09	sonstige laufende Erträge		5.700	0	0,00	0,00	0,00	5.700,00	0,00	5.700,00	1.441.880,58	1.436.180,58	1.091.283,90	350.596,68	0,00
10	Summe der laufenden Erträge aus Verwaltungstätigkeit (Summe der Nummern 1 bis 9)		2.827.400	0	0,00	0,00	-168.972,22	2.658.427,78	0,00	2.658.427,78	4.230.016,99	1.571.589,21	4.136.050,78	93.966,21	0,00
11	Personalaufwendungen		4.038.500	0	0,00	0,00	0,00	4.038.500,00	0,00	4.038.500,00	4.043.972,27	5.472,27	3.931.704,62	112.267,65	0,00
12	Versorgungsaufwendungen		0	0	0,00	0,00	0,00	0,00	0,00	0,00	194,00	194,00	0,00	194,00	0,00
13	Aufwendungen für Sach- und Dienstleistungen		1.359.500	0	0,00	-13.500,00	-181.400,59	1.164.599,41	0,00	1.164.599,41	2.111.527,74	946.928,33	1.448.367,45	663.160,29	69.539,32
14	Abschreibungen auf immaterielle Vermögensgegenstände des Anlagevermögens und auf Sachanlagen sowie auf aktivierte Aufwendungen für die Inangangsetzung und Erweiterung der Verwaltung		327.200	0	0,00	0,00	4.800,00	332.000,00	0,00	332.000,00	550.986,34	218.986,34	472.461,72	78.524,62	0,00
15	Abschreibungen auf Vermögensgegenstände des Umlaufvermögens, soweit diese die üblichen Abschreibungen überschreiten		0	0	0,00	0,00	0,00	0,00	0,00	0,00	795,20	795,20	0,00	795,20	0,00
16	Zuwendungen, Umlagen und sonstige Transferaufwendungen		175.000	0	0,00	0,00	0,00	175.000,00	0,00	175.000,00	148.338,47	-26.661,53	150.533,61	-2.195,14	0,00
17	Aufwendungen der sozialen Sicherung		0	0	0,00	0,00	0,00	0,00	0,00	0,00	0,00	0,00	0,00	0,00	0,00
18	sonstige laufende Aufwendungen		214.300	0	0,00	0,00	-50.000,00	164.300,00	0,00	164.300,00	186.558,32	22.258,32	253.675,26	-67.116,94	0,00
19	Summe der laufenden Aufwendungen aus Verwaltungstätigkeit (Summe der Nummern 11 bis 18)		6.114.500	0	0,00	-13.500,00	-226.600,59	5.874.399,41	0,00	5.874.399,41	7.042.372,34	1.167.972,93	6.256.742,66	785.629,68	69.539,32
20	laufendes Ergebnis aus Verwaltungstätigkeit (Saldo der Nummern 10 und 19)		-3.287.100	0	0,00	13.500,00	57.628,37	-3.215.971,63	0,00	-3.215.971,63	-2.812.355,35	403.616,28	-2.120.691,88	-691.663,47	-69.539,32
21	Zinserträge und sonstige Finanzerträge		0	0	0,00	0,00	0,00	0,00	0,00	0,00	35.942,57	35.942,57	16.670,63	19.271,94	0,00
22	Zinsaufwendungen und sonstige Finanzaufwendungen		10.000	0	0,00	0,00	0,00	10.000,00	0,00	10.000,00	207.025,16	197.025,16	3.328,04	203.697,12	0,00
23	Finanzergebnis (Saldo der Nummern 21 und 22)		-10.000	0	0,00	0,00	0,00	-10.000,00	0,00	-10.000,00	-171.082,59	-161.082,59	13.342,59	-184.425,18	0,00
24	ordentliches Ergebnis (Summe der Nummern 20 und 23)		-3.297.100	0	0,00	13.500,00	57.628,37	-3.225.971,63	0,00	-3.225.971,63	-2.983.437,94	242.533,69	-2.107.349,29	-876.088,65	-69.539,32
25	außerordentliche Erträge		0	0	0,00	0,00	0,00	0,00	0,00	0,00	219.830,16	219.830,16	53.804,31	166.025,85	0,00
26	außerordentliche Aufwendungen		0	0	0,00	0,00	0,00	0,00	0,00	0,00	7.689,99	7.689,99	5.619,24	2.070,75	0,00
27	außerordentliches Ergebnis (Saldo der Nummern 25 und 26)		0	0	0,00	0,00	0,00	0,00	0,00	0,00	212.140,17	212.140,17	48.185,07	163.955,10	0,00
28	Jahresergebnis (Jahresüberschuss/Jahresfehlbetrag) des Teilhaushaltes vor Verrechnung der internen Leistungsbeziehungen (Summe der Nummern 24 und 27)		-3.297.100	0	0,00	13.500,00	57.628,37	-3.225.971,63	0,00	-3.225.971,63	-2.771.297,77	454.673,86	-2.059.164,22	-712.133,55	-69.539,32

Teilergebnisrechnung 2015

Teilhaushalt: 04

THH 04 Immobilienverwaltungsamt

Ifd. Nr.	Ertrags- und Aufwandsarten (gemäß §46 Absatz 1 GemHVO-Doppik)	Verweis auf Anhang (Ifd. Nr.)	Ansatz 2015	Veränderung durch Nachtrag 2015	über- und außerplanmäßige Aufwendungen 2015	zweckgebundene Mehrerträge und entsprechende Aufwendungen 2015	Inanspruchnahme der ein- oder gegenseitigen Deckungsfähigkeit 2015	Ermächtigungen 2015	übertragene Ermächtigungen aus Haushaltsvorjahren	Gesamtermächtigungen 2015	Ergebnis 2015	Abweichung 2015	Ergebnis 2014	Ergebnisveränderung gegenüber 2014	Übertragung von Ermächtigungen in Haushaltsfolgejahre
			1	2	3	4	5	6	7	8	9	10	11	12	13
29	Erträge aus internen Leistungsbeziehungen		2.821.200	0	0,00	0,00	0,00	2.821.200,00	0,00	2.821.200,00	1.873.476,64	-947.723,36	2.306.702,62	-433.225,98	0,00
30	Aufwendungen aus internen Leistungsbeziehungen		378.900	0	12.863,25	0,00	0,00	391.763,25	0,00	391.763,25	248.825,25	-142.938,00	276.440,31	-27.615,06	0,00
31	Saldo der Erträge und Aufwendungen aus internen Leistungsbeziehungen (Saldo der Nummern 29 und 30)		2.442.300	0	-12.863,25	0,00	0,00	2.429.436,75	0,00	2.429.436,75	1.624.651,39	-804.785,36	2.030.262,31	-405.610,92	0,00
32	Jahresergebnis (Jahresüberschuss/Jahresfehlbetrag) des Teilhaushalts nach der Verrechnung der internen Leistungsbeziehungen (Summe der Nummern 28 und 31)		-854.800	0	-12.863,25	13.500,00	57.628,37	-796.534,88	0,00	-796.534,88	-1.146.646,38	-350.111,50	-28.901,91	-1.117.744,47	-69.539,32

Teilfinanzrechnung 2015

Teil A

Teilhaushalt: 04

THH 04 Immobilienverwaltungsamt

Nr.	Einzahlungs- und Auszahlungsarten (gemäß § 46 Absatz 1 i.V.m. § 4 Absatz 12 GemHVO-Doppik)	Verweis auf Anhang (Ifd. Nr.)	Ansatz 2015	Veränderung durch Nachtrag	über- und außerplan- mäßige Aus- zahlungen	zweckge- bundene Mehrein- zahlungen und ent- sprechende -auszah- lungen	Inanspruch- nahme der ein- oder ge- genseitigen Deckungs- fähigkeit	Ermächti- gungen 2015	übertragene Ermächti- gungen aus Haushalts- vorjahren	Gesamt- ermäch- tigungen 2015	Ergebnis 2015	Abweichung 2015	Ergebnis 2014	Ergebnis- veränderung gegenüber 2014	Übertra- gung von Ermäch- tigungen in Haushalts- folgejahre
			1	2	3	4	5	6	7	8	9	10	11	12	13
1	Saldo der laufenden Ein- und Auszahlungen aus Verwaltungstätigkeit		-4.403.900	0	0,00	13.500,00	57.628,37	-4.332.771,63	0,00	-4.332.771,63	-2.505.163,12	1.827.608,51	-2.638.931,60	133.768,48	-69.539,32
2	Saldo der Zins- und sonstigen Finanzin- und -auszahlungen		-10.000	0	0,00	0,00	0,00	-10.000,00	0,00	-10.000,00	10.008,40	20.008,40	14.314,36	-4.305,96	0,00
3	Saldo der ordentlichen Ein- und Auszahlungen		-4.413.900	0	0,00	13.500,00	57.628,37	-4.342.771,63	0,00	-4.342.771,63	-2.495.154,72	1.847.616,91	-2.624.617,24	129.462,52	-69.539,32
4	Saldo der außerordentlichen Ein- und Auszahlungen		0	0	0,00	0,00	0,00	0,00	0,00	0,00	0,00	0,00	16.485,00	-16.485,00	0,00
5	Saldo der ordentlichen und außerordentlichen Ein- und Auszahlungen vor Verrechnung der internen Leistungsbeziehungen		-4.413.900	0	0,00	13.500,00	57.628,37	-4.342.771,63	0,00	-4.342.771,63	-2.495.154,72	1.847.616,91	-2.608.132,24	112.977,52	-69.539,32
6	Saldo der internen Ein- und Auszahlungen aus internen Leistungsbeziehungen		2.442.300	0	-12.863,25	0,00	0,00	2.429.436,75	0,00	2.429.436,75	1.624.651,39	-804.785,36	2.030.262,31	-405.610,92	0,00
7	Saldo der ordentlichen und außerordentlichen Ein- und Auszahlungen nach Verrechnung der internen Leistungsbeziehungen (Summe der Nummern 5 und 6)		-1.971.600	0	-12.863,25	13.500,00	57.628,37	-1.913.334,88	0,00	-1.913.334,88	-870.503,33	1.042.831,55	-577.869,93	-292.633,40	-69.539,32
8	Einzahlungen aus Investitionszuwendungen		0	0	0,00	0,00	0,00	0,00	0,00	0,00	0,00	0,00	0,00	0,00	0,00
9	Einzahlungen aus Beiträgen und ähnlichen Entgelten		0	0	0,00	0,00	0,00	0,00	0,00	0,00	0,00	0,00	0,00	0,00	0,00
10	Einzahlungen aus immateriellen Vermögensgegenständen		0	0	0,00	0,00	0,00	0,00	0,00	0,00	0,00	0,00	0,00	0,00	0,00
11	Einzahlungen aus Sachanlagen		1.200.000	0	0,00	0,00	0,00	1.200.000,00	0,00	1.200.000,00	1.577.714,80	377.714,80	801.315,16	776.399,64	0,00
12	Einzahlungen aus Finanzanlagen		0	0	0,00	0,00	0,00	0,00	0,00	0,00	0,00	0,00	0,00	0,00	0,00
13	Einzahlungen aus sonstigen Ausleihungen und Kreditgewährungen		0	0	0,00	0,00	0,00	0,00	0,00	0,00	12.999,79	12.999,79	13.310,99	-311,20	0,00
14	Einzahlungen aus Vorräten		0	0	0,00	0,00	0,00	0,00	0,00	0,00	895.590,62	895.590,62	1.659.966,25	-764.375,63	0,00
15	Summe der Einzahlungen aus Investitionstätigkeit (Summe der Nummern 8 bis 14)		1.200.000	0	0,00	0,00	0,00	1.200.000,00	0,00	1.200.000,00	2.486.305,21	1.286.305,21	2.474.592,40	11.712,81	0,00
16	Auszahlungen für immaterielle Vermögensgegenstände		10.000	0	13.500,00	0,00	0,00	23.500,00	15.000,00	38.500,00	19.513,14	-18.986,86	140,40	19.372,74	13.500,00
17	Auszahlungen für Sachanlagen		472.100	0	10.106,95	170.914,00	57.628,37	710.749,32	648.491,20	1.359.240,52	469.468,18	-889.772,34	536.790,82	-67.322,64	151.676,11
18	Auszahlungen für Finanzanlagen		0	0	0,00	0,00	0,00	0,00	0,00	0,00	0,00	0,00	0,00	0,00	0,00
19	Auszahlungen für sonstige Ausleihungen und Kreditgewährungen		0	0	0,00	0,00	0,00	0,00	0,00	0,00	0,00	0,00	479.500,00	-479.500,00	0,00
20	Auszahlungen für Vorräte		0	0	0,00	0,00	0,00	0,00	0,00	0,00	508.035,34	508.035,34	138,64	507.896,70	0,00
21	Summe der Auszahlungen aus Investitionstätigkeit (Summe der Nummern 16 bis 20)		482.100	0	23.606,95	170.914,00	57.628,37	734.249,32	663.491,20	1.397.740,52	997.016,66	-400.723,86	1.016.569,86	-19.553,20	165.176,11
22	Saldo der Ein- und Auszahlungen aus Investitionstätigkeit (Saldo der Nummern 15 und 21)		717.900	0	-23.606,95	-170.914,00	-57.628,37	465.750,68	-663.491,20	-197.740,52	1.489.288,55	1.687.029,07	1.458.022,54	31.266,01	-165.176,11
23	Finanzmittelüberschuss / Finanzmittelfehlbetrag des Teilhaushaltes (Summe der Nummern 7 und 22)		-1.253.700	0	-36.470,20	-157.414,00	0,00	-1.447.584,20	-663.491,20	-2.111.075,40	618.785,22	2.729.860,62	880.152,61	-261.367,39	-234.715,43

Teilfinanzrechnung 2015

B. Nachweis einzelner Investitionsmaßnahmen

Teilhaushalt: 04
THH 04 Immobilienverwaltungsamt

Nr.	Investitionsmaßnahmen oberhalb der festgesetzten Wertgrenze	Verweis auf Anhang (Ifd. Nr.)	Ansatz 2015	Veränderung durch Nachtrag	über- und außerplanmäßige Auszahlungen	zweckgebundene Mehreinzahlungen und entsprechende -auszahlungen	Inanspruchnahme der ein- oder gegenseitigen Deckungsfähigkeit	Ermächtigungen 2015	übertragene Ermächtigungen aus Haushaltsvorjahren	Gesamtermächtigungen 2015	Ergebnis 2015	Abweichung 2015	Ergebnis 2014	Ergebnisveränderung gegenüber 2014	Übertragung von Ermächtigungen in Haushaltsfolgejahre
			1	2	3	4	5	6	7	8	9	10	11	12	13
Maßnahme: 11401-M00002 Arbeitsmittel Reinigungskräfte															
8	Einzahlungen aus Investitionszuwendungen		0	0	0,00	0,00	0,00	0,00	0,00	0,00	0,00	0,00	0,00	0,00	0,00
9	Einzahlungen aus Beiträgen und ähnlichen Entgelten		0	0	0,00	0,00	0,00	0,00	0,00	0,00	0,00	0,00	0,00	0,00	0,00
10	Einzahlungen für immaterielle Vermögensgegenstände		0	0	0,00	0,00	0,00	0,00	0,00	0,00	0,00	0,00	0,00	0,00	0,00
11	Einzahlungen aus Sachanlagen		0	0	0,00	0,00	0,00	0,00	0,00	0,00	0,00	0,00	0,00	0,00	0,00
12	Einzahlungen aus Finanzanlagen		0	0	0,00	0,00	0,00	0,00	0,00	0,00	0,00	0,00	0,00	0,00	0,00
13	Einzahlungen aus sonstigen Ausleihungen und Kreditgewährungen		0	0	0,00	0,00	0,00	0,00	0,00	0,00	0,00	0,00	0,00	0,00	0,00
14	Einzahlungen aus Vorräten		0	0	0,00	0,00	0,00	0,00	0,00	0,00	0,00	0,00	0,00	0,00	0,00
15	Summe der Einzahlungen aus Investitionstätigkeit (Summe der Nummern 8 bis 14)		0	0	0,00	0,00	0,00	0,00	0,00	0,00	0,00	0,00	0,00	0,00	0,00
16	Auszahlungen für immaterielle Vermögensgegenstände		0	0	0,00	0,00	0,00	0,00	0,00	0,00	0,00	0,00	0,00	0,00	0,00
17	Auszahlungen für Sachanlagen		23.500	0	9.811,85	0,00	-5.000,00	28.311,85	0,00	28.311,85	27.621,70	-690,15	15.694,91	11.926,79	0,00
18	Auszahlungen für Finanzanlagen		0	0	0,00	0,00	0,00	0,00	0,00	0,00	0,00	0,00	0,00	0,00	0,00
19	Auszahlungen für sonstige Ausleihungen und Kreditgewährungen		0	0	0,00	0,00	0,00	0,00	0,00	0,00	0,00	0,00	0,00	0,00	0,00
20	Auszahlungen für Vorräte		0	0	0,00	0,00	0,00	0,00	0,00	0,00	0,00	0,00	0,00	0,00	0,00
20	Sonstige Investitionsauszahlungen		0	0	0,00	0,00	0,00	0,00	0,00	0,00	0,00	0,00	0,00	0,00	0,00
21	Summe der Auszahlungen aus Investitionstätigkeit (Summe der Nummern 16 bis 20)		23.500	0	9.811,85	0,00	-5.000,00	28.311,85	0,00	28.311,85	27.621,70	-690,15	15.694,91	11.926,79	0,00
darunter:															
22	Saldo der Ein- und Auszahlungen aus Investitionstätigkeit (Saldo der Nummern 15 und 21)		-23.500	0	-9.811,85	0,00	5.000,00	-28.311,85	0,00	-28.311,85	-27.621,70	690,15	-15.694,91	-11.926,79	0,00

Teilfinanzrechnung 2015

B. Nachweis einzelner Investitionsmaßnahmen

Teilhaushalt: 04
THH 04 Immobilienverwaltungsamt

Nr.	Investitionsmaßnahmen oberhalb der festgesetzten Wertgrenze	Verweis auf Anhang (Ifd. Nr.)	Ansatz 2015	Veränderung durch Nachtrag	über- und außerplanmäßige Auszahlungen	zweckgebundene Mehreinzahlungen und entsprechende -auszahlungen	Inanspruchnahme der ein- oder gegenseitigen Deckungsfähigkeit	Ermächtigungen 2015	übertragene Ermächtigungen aus Haushaltsvorjahren	Gesamtermächtigungen 2015	Ergebnis 2015	Abweichung 2015	Ergebnis 2014	Ergebnisveränderung gegenüber 2014	Übertragung von Ermächtigungen in Haushaltsfolgejahre
			1	2	3	4	5	6	7	8	9	10	11	12	13
Maßnahme: 11401-M00003 Arbeitsmittel Hausmeister															
8	Einzahlungen aus Investitionszuwendungen		0	0	0,00	0,00	0,00	0,00	0,00	0,00	0,00	0,00	0,00	0,00	0,00
9	Einzahlungen aus Beiträgen und ähnlichen Entgelten		0	0	0,00	0,00	0,00	0,00	0,00	0,00	0,00	0,00	0,00	0,00	0,00
10	Einzahlungen für immaterielle Vermögensgegenstände		0	0	0,00	0,00	0,00	0,00	0,00	0,00	0,00	0,00	0,00	0,00	0,00
11	Einzahlungen aus Sachanlagen		0	0	0,00	0,00	0,00	0,00	0,00	0,00	0,00	0,00	0,00	0,00	0,00
12	Einzahlungen aus Finanzanlagen		0	0	0,00	0,00	0,00	0,00	0,00	0,00	0,00	0,00	0,00	0,00	0,00
13	Einzahlungen aus sonstigen Ausleihungen und Kreditgewährungen		0	0	0,00	0,00	0,00	0,00	0,00	0,00	0,00	0,00	0,00	0,00	0,00
14	Einzahlungen aus Vorräten		0	0	0,00	0,00	0,00	0,00	0,00	0,00	0,00	0,00	0,00	0,00	0,00
15	Summe der Einzahlungen aus Investitionstätigkeit (Summe der Nummern 8 bis 14)		0	0	0,00	0,00	0,00	0,00	0,00	0,00	0,00	0,00	0,00	0,00	0,00
16	Auszahlungen für immaterielle Vermögensgegenstände		0	0	0,00	0,00	0,00	0,00	0,00	0,00	0,00	0,00	0,00	0,00	0,00
17	Auszahlungen für Sachanlagen		6.200	0	0,00	0,00	0,00	6.200,00	0,00	6.200,00	6.170,67	-29,33	10.972,53	-4.801,86	0,00
18	Auszahlungen für Finanzanlagen		0	0	0,00	0,00	0,00	0,00	0,00	0,00	0,00	0,00	0,00	0,00	0,00
19	Auszahlungen für sonstige Ausleihungen und Kreditgewährungen		0	0	0,00	0,00	0,00	0,00	0,00	0,00	0,00	0,00	0,00	0,00	0,00
20	Auszahlungen für Vorräte		0	0	0,00	0,00	0,00	0,00	0,00	0,00	0,00	0,00	0,00	0,00	0,00
20	Sonstige Investitionsauszahlungen		0	0	0,00	0,00	0,00	0,00	0,00	0,00	0,00	0,00	0,00	0,00	0,00
21	Summe der Auszahlungen aus Investitionstätigkeit (Summe der Nummern 16 bis 20)		6.200	0	0,00	0,00	0,00	6.200,00	0,00	6.200,00	6.170,67	-29,33	10.972,53	-4.801,86	0,00
	darunter:														
22	Saldo der Ein- und Auszahlungen aus Investitionstätigkeit (Saldo der Nummern 15 und 21)		-6.200	0	0,00	0,00	0,00	-6.200,00	0,00	-6.200,00	-6.170,67	29,33	-10.972,53	4.801,86	0,00

Teilfinanzrechnung 2015

B. Nachweis einzelner Investitionsmaßnahmen

Teilhaushalt: 04
THH 04 Immobilienverwaltungsamt

Nr.	Investitionsmaßnahmen oberhalb der festgesetzten Wertgrenze	Verweis auf Anhang (Ifd. Nr.)	Ansatz 2015	Veränderung durch Nachtrag	über- und außerplanmäßige Auszahlungen	zweckgebundene Mehreinzahlungen und entsprechende -auszahlungen	Inanspruchnahme der ein- oder gegenseitigen Deckungsfähigkeit	Ermächtigungen 2015	übertragene Ermächtigungen aus Haushaltsvorjahren	Gesamtermächtigungen 2015	Ergebnis 2015	Abweichung 2015	Ergebnis 2014	Ergebnisveränderung gegenüber 2014	Übertragung von Ermächtigungen in Haushaltsfolgejahre
			1	2	3	4	5	6	7	8	9	10	11	12	13
Maßnahme: 11401-M00004 EDV-Ausstattung															
8	Einzahlungen aus Investitionszuwendungen		0	0	0,00	0,00	0,00	0,00	0,00	0,00	0,00	0,00	0,00	0,00	0,00
9	Einzahlungen aus Beiträgen und ähnlichen Entgelten		0	0	0,00	0,00	0,00	0,00	0,00	0,00	0,00	0,00	0,00	0,00	0,00
10	Einzahlungen für immaterielle Vermögensgegenstände		0	0	0,00	0,00	0,00	0,00	0,00	0,00	0,00	0,00	0,00	0,00	0,00
11	Einzahlungen aus Sachanlagen		0	0	0,00	0,00	0,00	0,00	0,00	0,00	0,00	0,00	0,00	0,00	0,00
12	Einzahlungen aus Finanzanlagen		0	0	0,00	0,00	0,00	0,00	0,00	0,00	0,00	0,00	0,00	0,00	0,00
13	Einzahlungen aus sonstigen Ausleihungen und Kreditgewährungen		0	0	0,00	0,00	0,00	0,00	0,00	0,00	0,00	0,00	0,00	0,00	0,00
14	Einzahlungen aus Vorräten		0	0	0,00	0,00	0,00	0,00	0,00	0,00	0,00	0,00	0,00	0,00	0,00
15	Summe der Einzahlungen aus Investitionstätigkeit (Summe der Nummern 8 bis 14)		0	0	0,00	0,00	0,00	0,00	0,00	0,00	0,00	0,00	0,00	0,00	0,00
16	Auszahlungen für immaterielle Vermögensgegenstände		0	0	0,00	0,00	0,00	0,00	0,00	0,00	0,00	0,00	0,00	0,00	0,00
17	Auszahlungen für Sachanlagen		0	0	0,00	0,00	0,00	0,00	10.500,00	10.500,00	9.784,19	-715,81	0,00	9.784,19	0,00
18	Auszahlungen für Finanzanlagen		0	0	0,00	0,00	0,00	0,00	0,00	0,00	0,00	0,00	0,00	0,00	0,00
19	Auszahlungen für sonstige Ausleihungen und Kreditgewährungen		0	0	0,00	0,00	0,00	0,00	0,00	0,00	0,00	0,00	0,00	0,00	0,00
20	Auszahlungen für Vorräte		0	0	0,00	0,00	0,00	0,00	0,00	0,00	0,00	0,00	0,00	0,00	0,00
20	Sonstige Investitionsauszahlungen		0	0	0,00	0,00	0,00	0,00	0,00	0,00	0,00	0,00	0,00	0,00	0,00
21	Summe der Auszahlungen aus Investitionstätigkeit (Summe der Nummern 16 bis 20)		0	0	0,00	0,00	0,00	0,00	10.500,00	10.500,00	9.784,19	-715,81	0,00	9.784,19	0,00
darunter:															
22	Saldo der Ein- und Auszahlungen aus Investitionstätigkeit (Saldo der Nummern 15 und 21)		0	0	0,00	0,00	0,00	0,00	-10.500,00	-10.500,00	-9.784,19	715,81	0,00	-9.784,19	0,00

Teilfinanzrechnung 2015

B. Nachweis einzelner Investitionsmaßnahmen

Teilhaushalt: 04
THH 04 Immobilienverwaltungsamt

Nr.	Investitionsmaßnahmen oberhalb der festgesetzten Wertgrenze	Verweis auf Anhang (Ifd. Nr.)	Ansatz 2015	Veränderung durch Nachtrag	über- und außerplanmäßige Auszahlungen	zweckgebundene Mehreinzahlungen und entsprechende -auszahlungen	Inanspruchnahme der ein- oder gegenseitigen Deckungsfähigkeit	Ermächtigungen 2015	übertragene Ermächtigungen aus Haushaltsvorjahren	Gesamtermächtigungen 2015	Ergebnis 2015	Abweichung 2015	Ergebnis 2014	Ergebnisveränderung gegenüber 2014	Übertragung von Ermächtigungen in Haushaltsfolgejahre
			1	2	3	4	5	6	7	8	9	10	11	12	13
Maßnahme: 11401-M00006 Software Gebäudemanagement, Reinigung															
8	Einzahlungen aus Investitionszuwendungen		0	0	0,00	0,00	0,00	0,00	0,00	0,00	0,00	0,00	0,00	0,00	0,00
9	Einzahlungen aus Beiträgen und ähnlichen Entgelten		0	0	0,00	0,00	0,00	0,00	0,00	0,00	0,00	0,00	0,00	0,00	0,00
10	Einzahlungen für immaterielle Vermögensgegenstände		0	0	0,00	0,00	0,00	0,00	0,00	0,00	0,00	0,00	0,00	0,00	0,00
11	Einzahlungen aus Sachanlagen		0	0	0,00	0,00	0,00	0,00	0,00	0,00	0,00	0,00	0,00	0,00	0,00
12	Einzahlungen aus Finanzanlagen		0	0	0,00	0,00	0,00	0,00	0,00	0,00	0,00	0,00	0,00	0,00	0,00
13	Einzahlungen aus sonstigen Ausleihungen und Kreditgewährungen		0	0	0,00	0,00	0,00	0,00	0,00	0,00	0,00	0,00	0,00	0,00	0,00
14	Einzahlungen aus Vorräten		0	0	0,00	0,00	0,00	0,00	0,00	0,00	0,00	0,00	0,00	0,00	0,00
15	Summe der Einzahlungen aus Investitionstätigkeit (Summe der Nummern 8 bis 14)		0	0	0,00	0,00	0,00	0,00	0,00	0,00	0,00	0,00	0,00	0,00	0,00
16	Auszahlungen für immaterielle Vermögensgegenstände		10.000	0	0,00	0,00	-10.000,00	0,00	0,00	0,00	0,00	0,00	0,00	0,00	0,00
17	Auszahlungen für Sachanlagen		0	0	0,00	0,00	0,00	0,00	0,00	0,00	0,00	0,00	0,00	0,00	0,00
18	Auszahlungen für Finanzanlagen		0	0	0,00	0,00	0,00	0,00	0,00	0,00	0,00	0,00	0,00	0,00	0,00
19	Auszahlungen für sonstige Ausleihungen und Kreditgewährungen		0	0	0,00	0,00	0,00	0,00	0,00	0,00	0,00	0,00	0,00	0,00	0,00
20	Auszahlungen für Vorräte		0	0	0,00	0,00	0,00	0,00	0,00	0,00	0,00	0,00	0,00	0,00	0,00
20	Sonstige Investitionsauszahlungen		0	0	0,00	0,00	0,00	0,00	0,00	0,00	0,00	0,00	0,00	0,00	0,00
21	Summe der Auszahlungen aus Investitionstätigkeit (Summe der Nummern 16 bis 20)		10.000	0	0,00	0,00	-10.000,00	0,00	0,00	0,00	0,00	0,00	0,00	0,00	0,00
darunter:															
22	Saldo der Ein- und Auszahlungen aus Investitionstätigkeit (Saldo der Nummern 15 und 21)		-10.000	0	0,00	0,00	10.000,00	0,00	0,00	0,00	0,00	0,00	0,00	0,00	0,00

Teilfinanzrechnung 2015

B. Nachweis einzelner Investitionsmaßnahmen

Teilhaushalt: 04
THH 04 Immobilienverwaltungsamt

Nr.	Investitionsmaßnahmen oberhalb der festgesetzten Wertgrenze	Verweis auf Anhang (Ifd. Nr.)	Ansatz 2015	Veränderung durch Nachtrag	über- und außerplanmäßige Auszahlungen	zweckgebundene Mehreinzahlungen und entsprechende -auszahlungen	Inanspruchnahme der ein- oder gegenseitigen Deckungsfähigkeit	Ermächtigungen 2015	übertragene Ermächtigungen aus Haushaltsvorjahren	Gesamtermächtigungen 2015	Ergebnis 2015	Abweichung 2015	Ergebnis 2014	Ergebnisveränderung gegenüber 2014	Übertragung von Ermächtigungen in Haushaltsfolgejahre
			1	2	3	4	5	6	7	8	9	10	11	12	13
Maßnahme: 11401-M00008 Dienst-PKW															
8	Einzahlungen aus Investitionszuwendungen		0	0	0,00	0,00	0,00	0,00	0,00	0,00	0,00	0,00	0,00	0,00	0,00
9	Einzahlungen aus Beiträgen und ähnlichen Entgelten		0	0	0,00	0,00	0,00	0,00	0,00	0,00	0,00	0,00	0,00	0,00	0,00
10	Einzahlungen für immaterielle Vermögensgegenstände		0	0	0,00	0,00	0,00	0,00	0,00	0,00	0,00	0,00	0,00	0,00	0,00
11	Einzahlungen aus Sachanlagen		0	0	0,00	0,00	0,00	0,00	0,00	0,00	0,00	0,00	0,00	0,00	0,00
12	Einzahlungen aus Finanzanlagen		0	0	0,00	0,00	0,00	0,00	0,00	0,00	0,00	0,00	0,00	0,00	0,00
13	Einzahlungen aus sonstigen Ausleihungen und Kreditgewährungen		0	0	0,00	0,00	0,00	0,00	0,00	0,00	0,00	0,00	0,00	0,00	0,00
14	Einzahlungen aus Vorräten		0	0	0,00	0,00	0,00	0,00	0,00	0,00	0,00	0,00	0,00	0,00	0,00
15	Summe der Einzahlungen aus Investitionstätigkeit (Summe der Nummern 8 bis 14)		0	0	0,00	0,00	0,00	0,00	0,00	0,00	0,00	0,00	0,00	0,00	0,00
16	Auszahlungen für immaterielle Vermögensgegenstände		0	0	0,00	0,00	0,00	0,00	0,00	0,00	0,00	0,00	0,00	0,00	0,00
17	Auszahlungen für Sachanlagen		0	0	0,00	0,00	0,00	0,00	16.000,00	16.000,00	15.987,69	-12,31	0,00	15.987,69	0,00
18	Auszahlungen für Finanzanlagen		0	0	0,00	0,00	0,00	0,00	0,00	0,00	0,00	0,00	0,00	0,00	0,00
19	Auszahlungen für sonstige Ausleihungen und Kreditgewährungen		0	0	0,00	0,00	0,00	0,00	0,00	0,00	0,00	0,00	0,00	0,00	0,00
20	Auszahlungen für Vorräte		0	0	0,00	0,00	0,00	0,00	0,00	0,00	0,00	0,00	0,00	0,00	0,00
20	Sonstige Investitionsauszahlungen		0	0	0,00	0,00	0,00	0,00	0,00	0,00	0,00	0,00	0,00	0,00	0,00
21	Summe der Auszahlungen aus Investitionstätigkeit (Summe der Nummern 16 bis 20)		0	0	0,00	0,00	0,00	0,00	16.000,00	16.000,00	15.987,69	-12,31	0,00	15.987,69	0,00
darunter:															
22	Saldo der Ein- und Auszahlungen aus Investitionstätigkeit (Saldo der Nummern 15 und 21)		0	0	0,00	0,00	0,00	0,00	-16.000,00	-16.000,00	-15.987,69	12,31	0,00	-15.987,69	0,00

Teilfinanzrechnung 2015

B. Nachweis einzelner Investitionsmaßnahmen

Teilhaushalt: 04
THH 04 Immobilienverwaltungsamt

Nr.	Investitionsmaßnahmen oberhalb der festgesetzten Wertgrenze	Verweis auf Anhang (Ifd. Nr.)	Ansatz 2015	Veränderung durch Nachtrag	über- und außerplanmäßige Auszahlungen	zweckgebundene Mehreinzahlungen und entsprechende -auszahlungen	Inanspruchnahme der ein- oder gegenseitigen Deckungsfähigkeit	Ermächtigungen 2015	übertragene Ermächtigungen aus Haushaltsvorjahren	Gesamtermächtigungen 2015	Ergebnis 2015	Abweichung 2015	Ergebnis 2014	Ergebnisveränderung gegenüber 2014	Übertragung von Ermächtigungen in Haushaltsfolgejahre
			1	2	3	4	5	6	7	8	9	10	11	12	13
Maßnahme: 11401-M00011 CAFM-Software und Office-GIS-Erweiterung															
8	Einzahlungen aus Investitionszuwendungen		0	0	0,00	0,00	0,00	0,00	0,00	0,00	0,00	0,00	0,00	0,00	0,00
9	Einzahlungen aus Beiträgen und ähnlichen Entgelten		0	0	0,00	0,00	0,00	0,00	0,00	0,00	0,00	0,00	0,00	0,00	0,00
10	Einzahlungen für immaterielle Vermögensgegenstände		0	0	0,00	0,00	0,00	0,00	0,00	0,00	0,00	0,00	0,00	0,00	0,00
11	Einzahlungen aus Sachanlagen		0	0	0,00	0,00	0,00	0,00	0,00	0,00	0,00	0,00	0,00	0,00	0,00
12	Einzahlungen aus Finanzanlagen		0	0	0,00	0,00	0,00	0,00	0,00	0,00	0,00	0,00	0,00	0,00	0,00
13	Einzahlungen aus sonstigen Ausleihungen und Kreditgewährungen		0	0	0,00	0,00	0,00	0,00	0,00	0,00	0,00	0,00	0,00	0,00	0,00
14	Einzahlungen aus Vorräten		0	0	0,00	0,00	0,00	0,00	0,00	0,00	0,00	0,00	0,00	0,00	0,00
15	Summe der Einzahlungen aus Investitionstätigkeit (Summe der Nummern 8 bis 14)		0	0	0,00	0,00	0,00	0,00	0,00	0,00	0,00	0,00	0,00	0,00	0,00
16	Auszahlungen für immaterielle Vermögensgegenstände		0	0	0,00	0,00	10.000,00	10.000,00	15.000,00	25.000,00	19.513,14	-5.486,86	0,00	19.513,14	0,00
17	Auszahlungen für Sachanlagen		0	0	0,00	0,00	0,00	0,00	0,00	0,00	0,00	0,00	0,00	0,00	0,00
18	Auszahlungen für Finanzanlagen		0	0	0,00	0,00	0,00	0,00	0,00	0,00	0,00	0,00	0,00	0,00	0,00
19	Auszahlungen für sonstige Ausleihungen und Kreditgewährungen		0	0	0,00	0,00	0,00	0,00	0,00	0,00	0,00	0,00	0,00	0,00	0,00
20	Auszahlungen für Vorräte		0	0	0,00	0,00	0,00	0,00	0,00	0,00	0,00	0,00	0,00	0,00	0,00
20	Sonstige Investitionsauszahlungen		0	0	0,00	0,00	0,00	0,00	0,00	0,00	0,00	0,00	0,00	0,00	0,00
21	Summe der Auszahlungen aus Investitionstätigkeit (Summe der Nummern 16 bis 20)		0	0	0,00	0,00	10.000,00	10.000,00	15.000,00	25.000,00	19.513,14	-5.486,86	0,00	19.513,14	0,00
	darunter:														
22	Saldo der Ein- und Auszahlungen aus Investitionstätigkeit (Saldo der Nummern 15 und 21)		0	0	0,00	0,00	-10.000,00	-10.000,00	-15.000,00	-25.000,00	-19.513,14	5.486,86	0,00	-19.513,14	0,00

Teilfinanzrechnung 2015

B. Nachweis einzelner Investitionsmaßnahmen

Teilhaushalt: 04
THH 04 Immobilienverwaltungsamt

Nr.	Investitionsmaßnahmen oberhalb der festgesetzten Wertgrenze	Verweis auf Anhang (Ifd. Nr.)	Ansatz 2015	Veränderung durch Nachtrag	über- und außerplanmäßige Auszahlungen	zweckgebundene Mehreinzahlungen und entsprechende -auszahlungen	Inanspruchnahme der ein- oder gegenseitigen Deckungsfähigkeit	Ermächtigungen 2015	übertragene Ermächtigungen aus Haushaltsvorjahren	Gesamtermächtigungen 2015	Ergebnis 2015	Abweichung 2015	Ergebnis 2014	Ergebnisveränderung gegenüber 2014	Übertragung von Ermächtigungen in Haushaltsfolgejahre
			1	2	3	4	5	6	7	8	9	10	11	12	13
Maßnahme: 11401-M00012 Software Energiemanagement															
8	Einzahlungen aus Investitionszuwendungen		0	0	0,00	0,00	0,00	0,00	0,00	0,00	0,00	0,00	0,00	0,00	0,00
9	Einzahlungen aus Beiträgen und ähnlichen Entgelten		0	0	0,00	0,00	0,00	0,00	0,00	0,00	0,00	0,00	0,00	0,00	0,00
10	Einzahlungen für immaterielle Vermögensgegenstände		0	0	0,00	0,00	0,00	0,00	0,00	0,00	0,00	0,00	0,00	0,00	0,00
11	Einzahlungen aus Sachanlagen		0	0	0,00	0,00	0,00	0,00	0,00	0,00	0,00	0,00	0,00	0,00	0,00
12	Einzahlungen aus Finanzanlagen		0	0	0,00	0,00	0,00	0,00	0,00	0,00	0,00	0,00	0,00	0,00	0,00
13	Einzahlungen aus sonstigen Ausleihungen und Kreditgewährungen		0	0	0,00	0,00	0,00	0,00	0,00	0,00	0,00	0,00	0,00	0,00	0,00
14	Einzahlungen aus Vorräten		0	0	0,00	0,00	0,00	0,00	0,00	0,00	0,00	0,00	0,00	0,00	0,00
15	Summe der Einzahlungen aus Investitionstätigkeit (Summe der Nummern 8 bis 14)		0	0	0,00	0,00	0,00	0,00	0,00	0,00	0,00	0,00	0,00	0,00	0,00
16	Auszahlungen für immaterielle Vermögensgegenstände		0	0	13.500,00	0,00	0,00	13.500,00	0,00	13.500,00	0,00	-13.500,00	0,00	0,00	13.500,00
17	Auszahlungen für Sachanlagen		0	0	0,00	0,00	0,00	0,00	0,00	0,00	0,00	0,00	0,00	0,00	0,00
18	Auszahlungen für Finanzanlagen		0	0	0,00	0,00	0,00	0,00	0,00	0,00	0,00	0,00	0,00	0,00	0,00
19	Auszahlungen für sonstige Ausleihungen und Kreditgewährungen		0	0	0,00	0,00	0,00	0,00	0,00	0,00	0,00	0,00	0,00	0,00	0,00
20	Auszahlungen für Vorräte		0	0	0,00	0,00	0,00	0,00	0,00	0,00	0,00	0,00	0,00	0,00	0,00
20	Sonstige Investitionsauszahlungen		0	0	0,00	0,00	0,00	0,00	0,00	0,00	0,00	0,00	0,00	0,00	0,00
21	Summe der Auszahlungen aus Investitionstätigkeit (Summe der Nummern 16 bis 20)		0	0	13.500,00	0,00	0,00	13.500,00	0,00	13.500,00	0,00	-13.500,00	0,00	0,00	13.500,00
darunter:															
22	Saldo der Ein- und Auszahlungen aus Investitionstätigkeit (Saldo der Nummern 15 und 21)		0	0	-13.500,00	0,00	0,00	-13.500,00	0,00	-13.500,00	0,00	13.500,00	0,00	0,00	-13.500,00

Teilfinanzrechnung 2015

B. Nachweis einzelner Investitionsmaßnahmen

Teilhaushalt: 04
THH 04 Immobilienverwaltungsamt

Nr.	Investitionsmaßnahmen oberhalb der festgesetzten Wertgrenze	Verweis auf Anhang (Ifd. Nr.)	Ansatz 2015	Veränderung durch Nachtrag	über- und außerplanmäßige Auszahlungen	zweckgebundene Mehreinzahlungen und entsprechende -auszahlungen	Inanspruchnahme der ein- oder gegenseitigen Deckungsfähigkeit	Ermächtigungen 2015	übertragene Ermächtigungen aus Haushaltsvorjahren	Gesamtermächtigungen 2015	Ergebnis 2015	Abweichung 2015	Ergebnis 2014	Ergebnisveränderung gegenüber 2014	Übertragung von Ermächtigungen in Haushaltsfolgejahre
			1	2	3	4	5	6	7	8	9	10	11	12	13
Maßnahme: 11401-M00017															
An- und Verkauf von Fahrzeugen															
8	Einzahlungen aus Investitionszuwendungen		0	0	0,00	0,00	0,00	0,00	0,00	0,00	0,00	0,00	0,00	0,00	0,00
9	Einzahlungen aus Beiträgen und ähnlichen Entgelten		0	0	0,00	0,00	0,00	0,00	0,00	0,00	0,00	0,00	0,00	0,00	0,00
10	Einzahlungen für immaterielle Vermögensgegenstände		0	0	0,00	0,00	0,00	0,00	0,00	0,00	0,00	0,00	0,00	0,00	0,00
11	Einzahlungen aus Sachanlagen		0	0	0,00	0,00	0,00	0,00	0,00	0,00	401,10	401,10	0,00	401,10	0,00
12	Einzahlungen aus Finanzanlagen		0	0	0,00	0,00	0,00	0,00	0,00	0,00	0,00	0,00	0,00	0,00	0,00
13	Einzahlungen aus sonstigen Ausleihungen und Kreditgewährungen		0	0	0,00	0,00	0,00	0,00	0,00	0,00	0,00	0,00	0,00	0,00	0,00
14	Einzahlungen aus Vorräten		0	0	0,00	0,00	0,00	0,00	0,00	0,00	0,00	0,00	0,00	0,00	0,00
15	Summe der Einzahlungen aus Investitionstätigkeit (Summe der Nummern 8 bis 14)		0	0	0,00	0,00	0,00	0,00	0,00	0,00	401,10	401,10	0,00	401,10	0,00
16	Auszahlungen für immaterielle Vermögensgegenstände		0	0	0,00	0,00	0,00	0,00	0,00	0,00	0,00	0,00	0,00	0,00	0,00
17	Auszahlungen für Sachanlagen		0	0	0,00	0,00	0,00	0,00	0,00	0,00	0,00	0,00	0,00	0,00	0,00
18	Auszahlungen für Finanzanlagen		0	0	0,00	0,00	0,00	0,00	0,00	0,00	0,00	0,00	0,00	0,00	0,00
19	Auszahlungen für sonstige Ausleihungen und Kreditgewährungen		0	0	0,00	0,00	0,00	0,00	0,00	0,00	0,00	0,00	0,00	0,00	0,00
20	Auszahlungen für Vorräte		0	0	0,00	0,00	0,00	0,00	0,00	0,00	0,00	0,00	0,00	0,00	0,00
20	Sonstige Investitionsauszahlungen		0	0	0,00	0,00	0,00	0,00	0,00	0,00	0,00	0,00	0,00	0,00	0,00
21	Summe der Auszahlungen aus Investitionstätigkeit (Summe der Nummern 16 bis 20)		0	0	0,00	0,00	0,00	0,00	0,00	0,00	0,00	0,00	0,00	0,00	0,00
darunter:															
22	Saldo der Ein- und Auszahlungen aus Investitionstätigkeit (Saldo der Nummern 15 und 21)		0	0	0,00	0,00	0,00	0,00	0,00	0,00	401,10	401,10	0,00	401,10	0,00

Teilfinanzrechnung 2015

B. Nachweis einzelner Investitionsmaßnahmen

Teilhaushalt: 04
THH 04 Immobilienverwaltungsamt

Nr.	Investitionsmaßnahmen oberhalb der festgesetzten Wertgrenze	Verweis auf Anhang (Ifd. Nr.)	Ansatz 2015	Veränderung durch Nachtrag	über- und außerplanmäßige Auszahlungen	zweckgebundene Mehreinzahlungen und entsprechende -auszahlungen	Inanspruchnahme der ein- oder gegenseitigen Deckungsfähigkeit	Ermächtigungen 2015	übertragene Ermächtigungen aus Haushaltsvorjahren	Gesamtermächtigungen 2015	Ergebnis 2015	Abweichung 2015	Ergebnis 2014	Ergebnisveränderung gegenüber 2014	Übertragung von Ermächtigungen in Haushaltsfolgejahre
			1	2	3	4	5	6	7	8	9	10	11	12	13
Maßnahme: 11401-M00020 Sportanlagen															
8	Einzahlungen aus Investitionszuwendungen		0	0	0,00	0,00	0,00	0,00	0,00	0,00	0,00	0,00	0,00	0,00	0,00
9	Einzahlungen aus Beiträgen und ähnlichen Entgelten		0	0	0,00	0,00	0,00	0,00	0,00	0,00	0,00	0,00	0,00	0,00	0,00
10	Einzahlungen für immaterielle Vermögensgegenstände		0	0	0,00	0,00	0,00	0,00	0,00	0,00	0,00	0,00	0,00	0,00	0,00
11	Einzahlungen aus Sachanlagen		0	0	0,00	0,00	0,00	0,00	0,00	0,00	0,00	0,00	0,00	0,00	0,00
12	Einzahlungen aus Finanzanlagen		0	0	0,00	0,00	0,00	0,00	0,00	0,00	0,00	0,00	0,00	0,00	0,00
13	Einzahlungen aus sonstigen Ausleihungen und Kreditgewährungen		0	0	0,00	0,00	0,00	0,00	0,00	0,00	0,00	0,00	0,00	0,00	0,00
14	Einzahlungen aus Vorräten		0	0	0,00	0,00	0,00	0,00	0,00	0,00	0,00	0,00	0,00	0,00	0,00
15	Summe der Einzahlungen aus Investitionstätigkeit (Summe der Nummern 8 bis 14)		0	0	0,00	0,00	0,00	0,00	0,00	0,00	0,00	0,00	0,00	0,00	0,00
16	Auszahlungen für immaterielle Vermögensgegenstände		0	0	0,00	0,00	0,00	0,00	0,00	0,00	0,00	0,00	0,00	0,00	0,00
17	Auszahlungen für Sachanlagen		0	0	0,00	0,00	0,00	0,00	0,00	0,00	3.000,00	3.000,00	60.530,15	-57.530,15	0,00
18	Auszahlungen für Finanzanlagen		0	0	0,00	0,00	0,00	0,00	0,00	0,00	0,00	0,00	0,00	0,00	0,00
19	Auszahlungen für sonstige Ausleihungen und Kreditgewährungen		0	0	0,00	0,00	0,00	0,00	0,00	0,00	0,00	0,00	0,00	0,00	0,00
20	Auszahlungen für Vorräte		0	0	0,00	0,00	0,00	0,00	0,00	0,00	0,00	0,00	0,00	0,00	0,00
20	Sonstige Investitionsauszahlungen		0	0	0,00	0,00	0,00	0,00	0,00	0,00	0,00	0,00	0,00	0,00	0,00
21	Summe der Auszahlungen aus Investitionstätigkeit (Summe der Nummern 16 bis 20)		0	0	0,00	0,00	0,00	0,00	0,00	0,00	3.000,00	3.000,00	60.530,15	-57.530,15	0,00
darunter:															
22	Saldo der Ein- und Auszahlungen aus Investitionstätigkeit (Saldo der Nummern 15 und 21)		0	0	0,00	0,00	0,00	0,00	0,00	0,00	-3.000,00	-3.000,00	-60.530,15	57.530,15	0,00

Teilfinanzrechnung 2015

B. Nachweis einzelner Investitionsmaßnahmen

Teilhaushalt: 04
THH 04 Immobilienverwaltungsamt

Nr.	Investitionsmaßnahmen oberhalb der festgesetzten Wertgrenze	Verweis auf Anhang (Ifd. Nr.)	Ansatz 2015	Veränderung durch Nachtrag	über- und außerplanmäßige Auszahlungen	zweckgebundene Mehreinzahlungen und entsprechende -auszahlungen	Inanspruchnahme der ein- oder gegenseitigen Deckungsfähigkeit	Ermächtigungen 2015	übertragene Ermächtigungen aus Haushaltsvorjahren	Gesamtermächtigungen 2015	Ergebnis 2015	Abweichung 2015	Ergebnis 2014	Ergebnisveränderung gegenüber 2014	Übertragung von Ermächtigungen in Haushaltsfolgejahre
			1	2	3	4	5	6	7	8	9	10	11	12	13
Maßnahme: 11401-M11001 Gebäudeleittechnik															
8	Einzahlungen aus Investitionszuwendungen		0	0	0,00	0,00	0,00	0,00	0,00	0,00	0,00	0,00	0,00	0,00	0,00
9	Einzahlungen aus Beiträgen und ähnlichen Entgelten		0	0	0,00	0,00	0,00	0,00	0,00	0,00	0,00	0,00	0,00	0,00	0,00
10	Einzahlungen für immaterielle Vermögensgegenstände		0	0	0,00	0,00	0,00	0,00	0,00	0,00	0,00	0,00	0,00	0,00	0,00
11	Einzahlungen aus Sachanlagen		0	0	0,00	0,00	0,00	0,00	0,00	0,00	0,00	0,00	0,00	0,00	0,00
12	Einzahlungen aus Finanzanlagen		0	0	0,00	0,00	0,00	0,00	0,00	0,00	0,00	0,00	0,00	0,00	0,00
13	Einzahlungen aus sonstigen Ausleihungen und Kreditgewährungen		0	0	0,00	0,00	0,00	0,00	0,00	0,00	0,00	0,00	0,00	0,00	0,00
14	Einzahlungen aus Vorräten		0	0	0,00	0,00	0,00	0,00	0,00	0,00	0,00	0,00	0,00	0,00	0,00
15	Summe der Einzahlungen aus Investitionstätigkeit (Summe der Nummern 8 bis 14)		0	0	0,00	0,00	0,00	0,00	0,00	0,00	0,00	0,00	0,00	0,00	0,00
16	Auszahlungen für immaterielle Vermögensgegenstände		0	0	0,00	0,00	0,00	0,00	0,00	0,00	0,00	0,00	0,00	0,00	0,00
17	Auszahlungen für Sachanlagen		58.600	0	0,00	0,00	0,00	58.600,00	29.354,58	87.954,58	58.709,88	-29.244,70	42.731,94	15.977,94	29.244,70
18	Auszahlungen für Finanzanlagen		0	0	0,00	0,00	0,00	0,00	0,00	0,00	0,00	0,00	0,00	0,00	0,00
19	Auszahlungen für sonstige Ausleihungen und Kreditgewährungen		0	0	0,00	0,00	0,00	0,00	0,00	0,00	0,00	0,00	0,00	0,00	0,00
20	Auszahlungen für Vorräte		0	0	0,00	0,00	0,00	0,00	0,00	0,00	0,00	0,00	0,00	0,00	0,00
20	Sonstige Investitionsauszahlungen		0	0	0,00	0,00	0,00	0,00	0,00	0,00	0,00	0,00	0,00	0,00	0,00
21	Summe der Auszahlungen aus Investitionstätigkeit (Summe der Nummern 16 bis 20)		58.600	0	0,00	0,00	0,00	58.600,00	29.354,58	87.954,58	58.709,88	-29.244,70	42.731,94	15.977,94	29.244,70
darunter:															
22	Saldo der Ein- und Auszahlungen aus Investitionstätigkeit (Saldo der Nummern 15 und 21)		-58.600	0	0,00	0,00	0,00	-58.600,00	-29.354,58	-87.954,58	-58.709,88	29.244,70	-42.731,94	-15.977,94	-29.244,70

Teilfinanzrechnung 2015

B. Nachweis einzelner Investitionsmaßnahmen

Teilhaushalt: 04
THH 04 Immobilienverwaltungsamt

Nr.	Investitionsmaßnahmen oberhalb der festgesetzten Wertgrenze	Verweis auf Anhang (Ifd. Nr.)	Ansatz 2015	Veränderung durch Nachtrag	über- und außerplanmäßige Auszahlungen	zweckgebundene Mehreinzahlungen und entsprechende -auszahlungen	Inanspruchnahme der ein- oder gegenseitigen Deckungsfähigkeit	Ermächtigungen 2015	übertragene Ermächtigungen aus Haushaltsvorjahren	Gesamtermächtigungen 2015	Ergebnis 2015	Abweichung 2015	Ergebnis 2014	Ergebnisveränderung gegenüber 2014	Übertragung von Ermächtigungen in Haushaltsfolgejahre
			1	2	3	4	5	6	7	8	9	10	11	12	13
Maßnahme: 11402-M00001 Allgemeiner Ankauf															
8	Einzahlungen aus Investitionszuwendungen		0	0	0,00	0,00	0,00	0,00	0,00	0,00	0,00	0,00	0,00	0,00	0,00
9	Einzahlungen aus Beiträgen und ähnlichen Entgelten		0	0	0,00	0,00	0,00	0,00	0,00	0,00	0,00	0,00	0,00	0,00	0,00
10	Einzahlungen für immaterielle Vermögensgegenstände		0	0	0,00	0,00	0,00	0,00	0,00	0,00	0,00	0,00	0,00	0,00	0,00
11	Einzahlungen aus Sachanlagen		0	0	0,00	0,00	0,00	0,00	0,00	0,00	0,00	0,00	0,00	0,00	0,00
12	Einzahlungen aus Finanzanlagen		0	0	0,00	0,00	0,00	0,00	0,00	0,00	0,00	0,00	0,00	0,00	0,00
13	Einzahlungen aus sonstigen Ausleihungen und Kreditgewährungen		0	0	0,00	0,00	0,00	0,00	0,00	0,00	0,00	0,00	0,00	0,00	0,00
14	Einzahlungen aus Vorräten		0	0	0,00	0,00	0,00	0,00	0,00	0,00	0,00	0,00	0,00	0,00	0,00
15	Summe der Einzahlungen aus Investitionstätigkeit (Summe der Nummern 8 bis 14)		0	0	0,00	0,00	0,00	0,00	0,00	0,00	0,00	0,00	0,00	0,00	0,00
16	Auszahlungen für immaterielle Vermögensgegenstände		0	0	0,00	0,00	0,00	0,00	0,00	0,00	0,00	0,00	0,00	0,00	0,00
17	Auszahlungen für Sachanlagen		200.000	0	0,00	170.914,00	0,00	370.914,00	527.829,91	898.743,91	170.914,00	-727.829,91	103.869,76	67.044,24	56.465,29
18	Auszahlungen für Finanzanlagen		0	0	0,00	0,00	0,00	0,00	0,00	0,00	0,00	0,00	0,00	0,00	0,00
19	Auszahlungen für sonstige Ausleihungen und Kreditgewährungen		0	0	0,00	0,00	0,00	0,00	0,00	0,00	0,00	0,00	0,00	0,00	0,00
20	Auszahlungen für Vorräte		0	0	0,00	0,00	0,00	0,00	0,00	0,00	144.035,34	144.035,34	138,64	143.896,70	0,00
20	Sonstige Investitionsauszahlungen		0	0	0,00	0,00	0,00	0,00	0,00	0,00	0,00	0,00	0,00	0,00	0,00
21	Summe der Auszahlungen aus Investitionstätigkeit (Summe der Nummern 16 bis 20)		200.000	0	0,00	170.914,00	0,00	370.914,00	527.829,91	898.743,91	314.949,34	-583.794,57	104.008,40	210.940,94	56.465,29
darunter:															
22	Saldo der Ein- und Auszahlungen aus Investitionstätigkeit (Saldo der Nummern 15 und 21)		-200.000	0	0,00	-170.914,00	0,00	-370.914,00	-527.829,91	-898.743,91	-314.949,34	583.794,57	-104.008,40	-210.940,94	-56.465,29

Teilfinanzrechnung 2015

B. Nachweis einzelner Investitionsmaßnahmen

Teilhaushalt: 04
THH 04 Immobilienverwaltungsamt

Nr.	Investitionsmaßnahmen oberhalb der festgesetzten Wertgrenze	Verweis auf Anhang (Ifd. Nr.)	Ansatz 2015	Veränderung durch Nachtrag	über- und außerplanmäßige Auszahlungen	zweckgebundene Mehreinzahlungen und entsprechende -auszahlungen	Inanspruchnahme der ein- oder gegenseitigen Deckungsfähigkeit	Ermächtigungen 2015	übertragene Ermächtigungen aus Haushaltsvorjahren	Gesamtermächtigungen 2015	Ergebnis 2015	Abweichung 2015	Ergebnis 2014	Ergebnisveränderung gegenüber 2014	Übertragung von Ermächtigungen in Haushaltsfolgejahre
			1	2	3	4	5	6	7	8	9	10	11	12	13
Maßnahme: 11402-M00002															
Beiträge für kommunale Grundstücke															
8	Einzahlungen aus Investitionszuwendungen		0	0	0,00	0,00	0,00	0,00	0,00	0,00	0,00	0,00	0,00	0,00	0,00
9	Einzahlungen aus Beiträgen und ähnlichen Entgelten		0	0	0,00	0,00	0,00	0,00	0,00	0,00	0,00	0,00	0,00	0,00	0,00
10	Einzahlungen für immaterielle Vermögensgegenstände		0	0	0,00	0,00	0,00	0,00	0,00	0,00	0,00	0,00	0,00	0,00	0,00
11	Einzahlungen aus Sachanlagen		0	0	0,00	0,00	0,00	0,00	0,00	0,00	0,00	0,00	0,00	0,00	0,00
12	Einzahlungen aus Finanzanlagen		0	0	0,00	0,00	0,00	0,00	0,00	0,00	0,00	0,00	0,00	0,00	0,00
13	Einzahlungen aus sonstigen Ausleihungen und Kreditgewährungen		0	0	0,00	0,00	0,00	0,00	0,00	0,00	0,00	0,00	0,00	0,00	0,00
14	Einzahlungen aus Vorräten		0	0	0,00	0,00	0,00	0,00	0,00	0,00	0,00	0,00	0,00	0,00	0,00
15	Summe der Einzahlungen aus Investitionstätigkeit (Summe der Nummern 8 bis 14)		0	0	0,00	0,00	0,00	0,00	0,00	0,00	0,00	0,00	0,00	0,00	0,00
16	Auszahlungen für immaterielle Vermögensgegenstände		0	0	0,00	0,00	0,00	0,00	0,00	0,00	0,00	0,00	0,00	0,00	0,00
17	Auszahlungen für Sachanlagen		66.000	0	0,00	0,00	0,00	66.000,00	0,00	66.000,00	0,00	-66.000,00	0,00	0,00	0,00
18	Auszahlungen für Finanzanlagen		0	0	0,00	0,00	0,00	0,00	0,00	0,00	0,00	0,00	0,00	0,00	0,00
19	Auszahlungen für sonstige Ausleihungen und Kreditgewährungen		0	0	0,00	0,00	0,00	0,00	0,00	0,00	0,00	0,00	0,00	0,00	0,00
20	Auszahlungen für Vorräte		0	0	0,00	0,00	0,00	0,00	0,00	0,00	0,00	0,00	0,00	0,00	0,00
20	Sonstige Investitionsauszahlungen		0	0	0,00	0,00	0,00	0,00	0,00	0,00	0,00	0,00	0,00	0,00	0,00
21	Summe der Auszahlungen aus Investitionstätigkeit (Summe der Nummern 16 bis 20)		66.000	0	0,00	0,00	0,00	66.000,00	0,00	66.000,00	0,00	-66.000,00	0,00	0,00	0,00
darunter:															
22	Saldo der Ein- und Auszahlungen aus Investitionstätigkeit (Saldo der Nummern 15 und 21)		-66.000	0	0,00	0,00	0,00	-66.000,00	0,00	-66.000,00	0,00	66.000,00	0,00	0,00	0,00

Teilfinanzrechnung 2015

B. Nachweis einzelner Investitionsmaßnahmen

Teilhaushalt: 04
THH 04 Immobilienverwaltungsamt

Nr.	Investitionsmaßnahmen oberhalb der festgesetzten Wertgrenze	Verweis auf Anhang (Ifd. Nr.)	Ansatz 2015	Veränderung durch Nachtrag	über- und außerplanmäßige Auszahlungen	zweckgebundene Mehreinzahlungen und entsprechende -auszahlungen	Inanspruchnahme der ein- oder gegenseitigen Deckungsfähigkeit	Ermächtigungen 2015	übertragene Ermächtigungen aus Haushaltsvorjahren	Gesamtermächtigungen 2015	Ergebnis 2015	Abweichung 2015	Ergebnis 2014	Ergebnisveränderung gegenüber 2014	Übertragung von Ermächtigungen in Haushaltsfolgejahre
			1	2	3	4	5	6	7	8	9	10	11	12	13
Maßnahme: 11402-M00003 Allgemeiner Verkauf															
8	Einzahlungen aus Investitionszuwendungen		0	0	0,00	0,00	0,00	0,00	0,00	0,00	0,00	0,00	0,00	0,00	0,00
9	Einzahlungen aus Beiträgen und ähnlichen Entgelten		0	0	0,00	0,00	0,00	0,00	0,00	0,00	0,00	0,00	0,00	0,00	0,00
10	Einzahlungen für immaterielle Vermögensgegenstände		0	0	0,00	0,00	0,00	0,00	0,00	0,00	0,00	0,00	0,00	0,00	0,00
11	Einzahlungen aus Sachanlagen		0	0	0,00	0,00	0,00	0,00	0,00	0,00	1.336.060,50	1.336.060,50	134.628,00	1.201.432,50	0,00
12	Einzahlungen aus Finanzanlagen		0	0	0,00	0,00	0,00	0,00	0,00	0,00	0,00	0,00	0,00	0,00	0,00
13	Einzahlungen aus sonstigen Ausleihungen und Kreditgewährungen		0	0	0,00	0,00	0,00	0,00	0,00	0,00	0,00	0,00	0,00	0,00	0,00
14	Einzahlungen aus Vorräten		0	0	0,00	0,00	0,00	0,00	0,00	0,00	476.480,00	476.480,00	286.432,00	190.048,00	0,00
15	Summe der Einzahlungen aus Investitionstätigkeit (Summe der Nummern 8 bis 14)		0	0	0,00	0,00	0,00	0,00	0,00	0,00	1.812.540,50	1.812.540,50	421.060,00	1.391.480,50	0,00
16	Auszahlungen für immaterielle Vermögensgegenstände		0	0	0,00	0,00	0,00	0,00	0,00	0,00	0,00	0,00	0,00	0,00	0,00
17	Auszahlungen für Sachanlagen		0	0	0,00	0,00	0,00	0,00	0,00	0,00	0,00	0,00	0,00	0,00	0,00
18	Auszahlungen für Finanzanlagen		0	0	0,00	0,00	0,00	0,00	0,00	0,00	0,00	0,00	0,00	0,00	0,00
19	Auszahlungen für sonstige Ausleihungen und Kreditgewährungen		0	0	0,00	0,00	0,00	0,00	0,00	0,00	0,00	0,00	0,00	0,00	0,00
20	Auszahlungen für Vorräte		0	0	0,00	0,00	0,00	0,00	0,00	0,00	0,00	0,00	0,00	0,00	0,00
20	Sonstige Investitionsauszahlungen		0	0	0,00	0,00	0,00	0,00	0,00	0,00	0,00	0,00	0,00	0,00	0,00
21	Summe der Auszahlungen aus Investitionstätigkeit (Summe der Nummern 16 bis 20)		0	0	0,00	0,00	0,00	0,00	0,00	0,00	0,00	0,00	0,00	0,00	0,00
darunter:															
22	Saldo der Ein- und Auszahlungen aus Investitionstätigkeit (Saldo der Nummern 15 und 21)		0	0	170.914,00	0,00	0,00	170.914,00	0,00	170.914,00	1.812.540,50	1.641.626,50	421.060,00	1.391.480,50	0,00

Teilfinanzrechnung 2015

B. Nachweis einzelner Investitionsmaßnahmen

Teilhaushalt: 04
THH 04 Immobilienverwaltungsamt

Nr.	Investitionsmaßnahmen oberhalb der festgesetzten Wertgrenze	Verweis auf Anhang (Ifd. Nr.)	Ansatz 2015	Veränderung durch Nachtrag	über- und außerplanmäßige Auszahlungen	zweckgebundene Mehreinzahlungen und entsprechende -auszahlungen	Inanspruchnahme der ein- oder gegenseitigen Deckungsfähigkeit	Ermächtigungen 2015	übertragene Ermächtigungen aus Haushaltsvorjahren	Gesamtermächtigungen 2015	Ergebnis 2015	Abweichung 2015	Ergebnis 2014	Ergebnisveränderung gegenüber 2014	Übertragung von Ermächtigungen in Haushaltsfolgejahre
			1	2	3	4	5	6	7	8	9	10	11	12	13
Maßnahme: 11402-M12009 Ankauf/Verkauf B-Plan 23 OV/RS															
8	Einzahlungen aus Investitionszuwendungen		0	0	0,00	0,00	0,00	0,00	0,00	0,00	0,00	0,00	0,00	0,00	0,00
9	Einzahlungen aus Beiträgen und ähnlichen Entgelten		0	0	0,00	0,00	0,00	0,00	0,00	0,00	0,00	0,00	0,00	0,00	0,00
10	Einzahlungen für immaterielle Vermögensgegenstände		0	0	0,00	0,00	0,00	0,00	0,00	0,00	0,00	0,00	0,00	0,00	0,00
11	Einzahlungen aus Sachanlagen		150.000	0	0,00	0,00	0,00	150.000,00	0,00	150.000,00	0,00	-150.000,00	0,00	0,00	0,00
12	Einzahlungen aus Finanzanlagen		0	0	0,00	0,00	0,00	0,00	0,00	0,00	0,00	0,00	0,00	0,00	0,00
13	Einzahlungen aus sonstigen Ausleihungen und Kreditgewährungen		0	0	0,00	0,00	0,00	0,00	0,00	0,00	0,00	0,00	0,00	0,00	0,00
14	Einzahlungen aus Vorräten		0	0	0,00	0,00	0,00	0,00	0,00	0,00	0,00	0,00	0,00	0,00	0,00
15	Summe der Einzahlungen aus Investitionstätigkeit (Summe der Nummern 8 bis 14)		150.000	0	0,00	0,00	0,00	150.000,00	0,00	150.000,00	0,00	-150.000,00	0,00	0,00	0,00
16	Auszahlungen für immaterielle Vermögensgegenstände		0	0	0,00	0,00	0,00	0,00	0,00	0,00	0,00	0,00	0,00	0,00	0,00
17	Auszahlungen für Sachanlagen		0	0	0,00	0,00	0,00	0,00	0,00	0,00	0,00	0,00	0,00	0,00	0,00
18	Auszahlungen für Finanzanlagen		0	0	0,00	0,00	0,00	0,00	0,00	0,00	0,00	0,00	0,00	0,00	0,00
19	Auszahlungen für sonstige Ausleihungen und Kreditgewährungen		0	0	0,00	0,00	0,00	0,00	0,00	0,00	0,00	0,00	0,00	0,00	0,00
20	Auszahlungen für Vorräte		0	0	0,00	0,00	0,00	0,00	0,00	0,00	0,00	0,00	0,00	0,00	0,00
20	Sonstige Investitionsauszahlungen		0	0	0,00	0,00	0,00	0,00	0,00	0,00	0,00	0,00	0,00	0,00	0,00
21	Summe der Auszahlungen aus Investitionstätigkeit (Summe der Nummern 16 bis 20)		0	0	0,00	0,00	0,00	0,00	0,00	0,00	0,00	0,00	0,00	0,00	0,00
darunter:															
22	Saldo der Ein- und Auszahlungen aus Investitionstätigkeit (Saldo der Nummern 15 und 21)		150.000	0	0,00	0,00	0,00	150.000,00	0,00	150.000,00	0,00	-150.000,00	0,00	0,00	0,00

Teilfinanzrechnung 2015

B. Nachweis einzelner Investitionsmaßnahmen

Teilhaushalt: 04
THH 04 Immobilienverwaltungsamt

Nr.	Investitionsmaßnahmen oberhalb der festgesetzten Wertgrenze	Verweis auf Anhang (Ifd. Nr.)	Ansatz 2015	Veränderung durch Nachtrag	über- und außerplanmäßige Auszahlungen	zweckgebundene Mehreinzahlungen und entsprechende -auszahlungen	Inanspruchnahme der ein- oder gegenseitigen Deckungsfähigkeit	Ermächtigungen 2015	übertragene Ermächtigungen aus Haushaltsvorjahren	Gesamtermächtigungen 2015	Ergebnis 2015	Abweichung 2015	Ergebnis 2014	Ergebnisveränderung gegenüber 2014	Übertragung von Ermächtigungen in Haushaltsfolgejahre
			1	2	3	4	5	6	7	8	9	10	11	12	13
Maßnahme: 11402-M12010 Allgemeiner Verkauf															
8	Einzahlungen aus Investitionszuwendungen		0	0	0,00	0,00	0,00	0,00	0,00	0,00	0,00	0,00	0,00	0,00	0,00
9	Einzahlungen aus Beiträgen und ähnlichen Entgelten		0	0	0,00	0,00	0,00	0,00	0,00	0,00	0,00	0,00	0,00	0,00	0,00
10	Einzahlungen für immaterielle Vermögensgegenstände		0	0	0,00	0,00	0,00	0,00	0,00	0,00	0,00	0,00	0,00	0,00	0,00
11	Einzahlungen aus Sachanlagen		1.035.000	0	0,00	0,00	0,00	1.035.000,00	0,00	1.035.000,00	193.278,80	-841.721,20	367.098,75	-173.819,95	0,00
12	Einzahlungen aus Finanzanlagen		0	0	0,00	0,00	0,00	0,00	0,00	0,00	0,00	0,00	0,00	0,00	0,00
13	Einzahlungen aus sonstigen Ausleihungen und Kreditgewährungen		0	0	0,00	0,00	0,00	0,00	0,00	0,00	0,00	0,00	0,00	0,00	0,00
14	Einzahlungen aus Vorräten		0	0	0,00	0,00	0,00	0,00	0,00	0,00	206.968,07	206.968,07	1.636.441,07	-1.429.473,00	0,00
15	Summe der Einzahlungen aus Investitionstätigkeit (Summe der Nummern 8 bis 14)		1.035.000	0	0,00	0,00	0,00	1.035.000,00	0,00	1.035.000,00	400.246,87	-634.753,13	2.003.539,82	-1.603.292,95	0,00
16	Auszahlungen für immaterielle Vermögensgegenstände		0	0	0,00	0,00	0,00	0,00	0,00	0,00	0,00	0,00	0,00	0,00	0,00
17	Auszahlungen für Sachanlagen		0	0	0,00	0,00	0,00	0,00	0,00	0,00	0,00	0,00	0,00	0,00	0,00
18	Auszahlungen für Finanzanlagen		0	0	0,00	0,00	0,00	0,00	0,00	0,00	0,00	0,00	0,00	0,00	0,00
19	Auszahlungen für sonstige Ausleihungen und Kreditgewährungen		0	0	0,00	0,00	0,00	0,00	0,00	0,00	0,00	0,00	0,00	0,00	0,00
20	Auszahlungen für Vorräte		0	0	0,00	0,00	0,00	0,00	0,00	0,00	364.000,00	364.000,00	0,00	364.000,00	0,00
20	Sonstige Investitionsauszahlungen		0	0	0,00	0,00	0,00	0,00	0,00	0,00	0,00	0,00	0,00	0,00	0,00
21	Summe der Auszahlungen aus Investitionstätigkeit (Summe der Nummern 16 bis 20)		0	0	0,00	0,00	0,00	0,00	0,00	0,00	364.000,00	364.000,00	0,00	364.000,00	0,00
darunter:															
22	Saldo der Ein- und Auszahlungen aus Investitionstätigkeit (Saldo der Nummern 15 und 21)		1.035.000	0	0,00	0,00	0,00	1.035.000,00	0,00	1.035.000,00	36.246,87	-998.753,13	2.003.539,82	-1.967.292,95	0,00

Teilfinanzrechnung 2015

B. Nachweis einzelner Investitionsmaßnahmen

Teilhaushalt: 04
THH 04 Immobilienverwaltungsamt

Nr.	Investitionsmaßnahmen oberhalb der festgesetzten Wertgrenze	Verweis auf Anhang (Ifd. Nr.)	Ansatz 2015	Veränderung durch Nachtrag	über- und außerplanmäßige Auszahlungen	zweckgebundene Mehreinzahlungen und entsprechende -auszahlungen	Inanspruchnahme der ein- oder gegenseitigen Deckungsfähigkeit	Ermächtigungen 2015	übertragene Ermächtigungen aus Haushaltsvorjahren	Gesamtermächtigungen 2015	Ergebnis 2015	Abweichung 2015	Ergebnis 2014	Ergebnisveränderung gegenüber 2014	Übertragung von Ermächtigungen in Haushaltsfolgejahre
			1	2	3	4	5	6	7	8	9	10	11	12	13
Maßnahme: 11402-M12013															
Verkauf Ziegelhof/Mühlenweg															
8	Einzahlungen aus Investitionszuwendungen		0	0	0,00	0,00	0,00	0,00	0,00	0,00	0,00	0,00	0,00	0,00	0,00
9	Einzahlungen aus Beiträgen und ähnlichen Entgelten		0	0	0,00	0,00	0,00	0,00	0,00	0,00	0,00	0,00	0,00	0,00	0,00
10	Einzahlungen für immaterielle Vermögensgegenstände		0	0	0,00	0,00	0,00	0,00	0,00	0,00	0,00	0,00	0,00	0,00	0,00
11	Einzahlungen aus Sachanlagen		0	0	0,00	0,00	0,00	0,00	0,00	0,00	-5.670,38	-5.670,38	0,00	-5.670,38	0,00
12	Einzahlungen aus Finanzanlagen		0	0	0,00	0,00	0,00	0,00	0,00	0,00	0,00	0,00	0,00	0,00	0,00
13	Einzahlungen aus sonstigen Ausleihungen und Kreditgewährungen		0	0	0,00	0,00	0,00	0,00	0,00	0,00	0,00	0,00	0,00	0,00	0,00
14	Einzahlungen aus Vorräten		0	0	0,00	0,00	0,00	0,00	0,00	0,00	103.398,00	103.398,00	0,00	103.398,00	0,00
15	Summe der Einzahlungen aus Investitionstätigkeit (Summe der Nummern 8 bis 14)		0	0	0,00	0,00	0,00	0,00	0,00	0,00	97.727,62	97.727,62	0,00	97.727,62	0,00
16	Auszahlungen für immaterielle Vermögensgegenstände		0	0	0,00	0,00	0,00	0,00	0,00	0,00	0,00	0,00	0,00	0,00	0,00
17	Auszahlungen für Sachanlagen		0	0	0,00	0,00	0,00	0,00	0,00	0,00	0,00	0,00	0,00	0,00	0,00
18	Auszahlungen für Finanzanlagen		0	0	0,00	0,00	0,00	0,00	0,00	0,00	0,00	0,00	0,00	0,00	0,00
19	Auszahlungen für sonstige Ausleihungen und Kreditgewährungen		0	0	0,00	0,00	0,00	0,00	0,00	0,00	0,00	0,00	0,00	0,00	0,00
20	Auszahlungen für Vorräte		0	0	0,00	0,00	0,00	0,00	0,00	0,00	0,00	0,00	0,00	0,00	0,00
20	Sonstige Investitionsauszahlungen		0	0	0,00	0,00	0,00	0,00	0,00	0,00	0,00	0,00	0,00	0,00	0,00
21	Summe der Auszahlungen aus Investitionstätigkeit (Summe der Nummern 16 bis 20)		0	0	0,00	0,00	0,00	0,00	0,00	0,00	0,00	0,00	0,00	0,00	0,00
darunter:															
22	Saldo der Ein- und Auszahlungen aus Investitionstätigkeit (Saldo der Nummern 15 und 21)		0	0	0,00	0,00	0,00	0,00	0,00	0,00	97.727,62	97.727,62	0,00	97.727,62	0,00

Teilfinanzrechnung 2015

B. Nachweis einzelner Investitionsmaßnahmen

Teilhaushalt: 04
THH 04 Immobilienverwaltungsamt

Nr.	Investitionsmaßnahmen oberhalb der festgesetzten Wertgrenze	Verweis auf Anhang (Ifd. Nr.)	Ansatz 2015	Veränderung durch Nachtrag	über- und außerplanmäßige Auszahlungen	zweckgebundene Mehreinzahlungen und entsprechende -auszahlungen	Inanspruchnahme der ein- oder gegenseitigen Deckungsfähigkeit	Ermächtigungen 2015	übertragene Ermächtigungen aus Haushaltsvorjahren	Gesamtermächtigungen 2015	Ergebnis 2015	Abweichung 2015	Ergebnis 2014	Ergebnisveränderung gegenüber 2014	Übertragung von Ermächtigungen in Haushaltsfolgejahre
			1	2	3	4	5	6	7	8	9	10	11	12	13
Maßnahme: 11402-M12017 Verkauf BP-42, Schönwalde West															
8	Einzahlungen aus Investitionszuwendungen		0	0	0,00	0,00	0,00	0,00	0,00	0,00	0,00	0,00	0,00	0,00	0,00
9	Einzahlungen aus Beiträgen und ähnlichen Entgelten		0	0	0,00	0,00	0,00	0,00	0,00	0,00	0,00	0,00	0,00	0,00	0,00
10	Einzahlungen für immaterielle Vermögensgegenstände		0	0	0,00	0,00	0,00	0,00	0,00	0,00	0,00	0,00	0,00	0,00	0,00
11	Einzahlungen aus Sachanlagen		0	0	0,00	0,00	0,00	0,00	0,00	0,00	0,00	0,00	265.785,00	-265.785,00	0,00
12	Einzahlungen aus Finanzanlagen		0	0	0,00	0,00	0,00	0,00	0,00	0,00	0,00	0,00	0,00	0,00	0,00
13	Einzahlungen aus sonstigen Ausleihungen und Kreditgewährungen		0	0	0,00	0,00	0,00	0,00	0,00	0,00	0,00	0,00	0,00	0,00	0,00
14	Einzahlungen aus Vorräten		0	0	0,00	0,00	0,00	0,00	0,00	0,00	0,00	0,00	-262.906,82	262.906,82	0,00
15	Summe der Einzahlungen aus Investitionstätigkeit (Summe der Nummern 8 bis 14)		0	0	0,00	0,00	0,00	0,00	0,00	0,00	0,00	0,00	2.878,18	-2.878,18	0,00
16	Auszahlungen für immaterielle Vermögensgegenstände		0	0	0,00	0,00	0,00	0,00	0,00	0,00	0,00	0,00	0,00	0,00	0,00
17	Auszahlungen für Sachanlagen		0	0	0,00	0,00	0,00	0,00	0,00	0,00	0,00	0,00	0,00	0,00	0,00
18	Auszahlungen für Finanzanlagen		0	0	0,00	0,00	0,00	0,00	0,00	0,00	0,00	0,00	0,00	0,00	0,00
19	Auszahlungen für sonstige Ausleihungen und Kreditgewährungen		0	0	0,00	0,00	0,00	0,00	0,00	0,00	0,00	0,00	0,00	0,00	0,00
20	Auszahlungen für Vorräte		0	0	0,00	0,00	0,00	0,00	0,00	0,00	0,00	0,00	0,00	0,00	0,00
20	Sonstige Investitionsauszahlungen		0	0	0,00	0,00	0,00	0,00	0,00	0,00	0,00	0,00	0,00	0,00	0,00
21	Summe der Auszahlungen aus Investitionstätigkeit (Summe der Nummern 16 bis 20)		0	0	0,00	0,00	0,00	0,00	0,00	0,00	0,00	0,00	0,00	0,00	0,00
darunter:															
22	Saldo der Ein- und Auszahlungen aus Investitionstätigkeit (Saldo der Nummern 15 und 21)		0	0	0,00	0,00	0,00	0,00	0,00	0,00	0,00	0,00	2.878,18	-2.878,18	0,00

Teilfinanzrechnung 2015

B. Nachweis einzelner Investitionsmaßnahmen

Teilhaushalt: 04
THH 04 Immobilienverwaltungsamt

Nr.	Investitionsmaßnahmen oberhalb der festgesetzten Wertgrenze	Verweis auf Anhang (Ifd. Nr.)	Ansatz 2015	Veränderung durch Nachtrag	über- und außerplanmäßige Auszahlungen	zweckgebundene Mehreinzahlungen und entsprechende -auszahlungen	Inanspruchnahme der ein- oder gegenseitigen Deckungsfähigkeit	Ermächtigungen 2015	übertragene Ermächtigungen aus Haushaltsvorjahren	Gesamtermächtigungen 2015	Ergebnis 2015	Abweichung 2015	Ergebnis 2014	Ergebnisveränderung gegenüber 2014	Übertragung von Ermächtigungen in Haushaltsfolgejahre
			1	2	3	4	5	6	7	8	9	10	11	12	13
Maßnahme: 11402-M12021 Parkplatz Baderstraße															
8	Einzahlungen aus Investitionszuwendungen		0	0	0,00	0,00	0,00	0,00	0,00	0,00	0,00	0,00	0,00	0,00	0,00
9	Einzahlungen aus Beiträgen und ähnlichen Entgelten		0	0	0,00	0,00	0,00	0,00	0,00	0,00	0,00	0,00	0,00	0,00	0,00
10	Einzahlungen für immaterielle Vermögensgegenstände		0	0	0,00	0,00	0,00	0,00	0,00	0,00	0,00	0,00	0,00	0,00	0,00
11	Einzahlungen aus Sachanlagen		0	0	0,00	0,00	0,00	0,00	0,00	0,00	0,00	0,00	0,00	0,00	0,00
12	Einzahlungen aus Finanzanlagen		0	0	0,00	0,00	0,00	0,00	0,00	0,00	0,00	0,00	0,00	0,00	0,00
13	Einzahlungen aus sonstigen Ausleihungen und Kreditgewährungen		0	0	0,00	0,00	0,00	0,00	0,00	0,00	0,00	0,00	0,00	0,00	0,00
14	Einzahlungen aus Vorräten		0	0	0,00	0,00	0,00	0,00	0,00	0,00	0,00	0,00	0,00	0,00	0,00
15	Summe der Einzahlungen aus Investitionstätigkeit (Summe der Nummern 8 bis 14)		0	0	0,00	0,00	0,00	0,00	0,00	0,00	0,00	0,00	0,00	0,00	0,00
16	Auszahlungen für immaterielle Vermögensgegenstände		0	0	0,00	0,00	0,00	0,00	0,00	0,00	0,00	0,00	0,00	0,00	0,00
17	Auszahlungen für Sachanlagen		0	0	0,00	0,00	0,00	0,00	0,00	0,00	0,00	0,00	1.150,84	-1.150,84	0,00
18	Auszahlungen für Finanzanlagen		0	0	0,00	0,00	0,00	0,00	0,00	0,00	0,00	0,00	0,00	0,00	0,00
19	Auszahlungen für sonstige Ausleihungen und Kreditgewährungen		0	0	0,00	0,00	0,00	0,00	0,00	0,00	0,00	0,00	0,00	0,00	0,00
20	Auszahlungen für Vorräte		0	0	0,00	0,00	0,00	0,00	0,00	0,00	0,00	0,00	0,00	0,00	0,00
20	Sonstige Investitionsauszahlungen		0	0	0,00	0,00	0,00	0,00	0,00	0,00	0,00	0,00	0,00	0,00	0,00
21	Summe der Auszahlungen aus Investitionstätigkeit (Summe der Nummern 16 bis 20)		0	0	0,00	0,00	0,00	0,00	0,00	0,00	0,00	0,00	1.150,84	-1.150,84	0,00
darunter:															
22	Saldo der Ein- und Auszahlungen aus Investitionstätigkeit (Saldo der Nummern 15 und 21)		0	0	0,00	0,00	0,00	0,00	0,00	0,00	0,00	0,00	-1.150,84	1.150,84	0,00

Teilfinanzrechnung 2015

B. Nachweis einzelner Investitionsmaßnahmen

Teilhaushalt: 04
THH 04 Immobilienverwaltungsamt

Nr.	Investitionsmaßnahmen oberhalb der festgesetzten Wertgrenze	Verweis auf Anhang (Ifd. Nr.)	Ansatz 2015	Veränderung durch Nachtrag	über- und außerplanmäßige Auszahlungen	zweckgebundene Mehreinzahlungen und entsprechende -auszahlungen	Inanspruchnahme der ein- oder gegenseitigen Deckungsfähigkeit	Ermächtigungen 2015	übertragene Ermächtigungen aus Haushaltsvorjahren	Gesamtermächtigungen 2015	Ergebnis 2015	Abweichung 2015	Ergebnis 2014	Ergebnisveränderung gegenüber 2014	Übertragung von Ermächtigungen in Haushaltsfolgejahre
			1	2	3	4	5	6	7	8	9	10	11	12	13
Maßnahme: 11402-M12024 Verkauf B-Plan 72, Galgenkampwiesen															
8	Einzahlungen aus Investitionszuwendungen		0	0	0,00	0,00	0,00	0,00	0,00	0,00	0,00	0,00	0,00	0,00	0,00
9	Einzahlungen aus Beiträgen und ähnlichen Entgelten		0	0	0,00	0,00	0,00	0,00	0,00	0,00	0,00	0,00	0,00	0,00	0,00
10	Einzahlungen für immaterielle Vermögensgegenstände		0	0	0,00	0,00	0,00	0,00	0,00	0,00	0,00	0,00	0,00	0,00	0,00
11	Einzahlungen aus Sachanlagen		0	0	0,00	0,00	0,00	0,00	0,00	0,00	0,00	0,00	0,00	0,00	0,00
12	Einzahlungen aus Finanzanlagen		0	0	0,00	0,00	0,00	0,00	0,00	0,00	0,00	0,00	0,00	0,00	0,00
13	Einzahlungen aus sonstigen Ausleihungen und Kreditgewährungen		0	0	0,00	0,00	0,00	0,00	0,00	0,00	0,00	0,00	0,00	0,00	0,00
14	Einzahlungen aus Vorräten		0	0	0,00	0,00	0,00	0,00	0,00	0,00	24.534,55	24.534,55	0,00	24.534,55	0,00
15	Summe der Einzahlungen aus Investitionstätigkeit (Summe der Nummern 8 bis 14)		0	0	0,00	0,00	0,00	0,00	0,00	0,00	24.534,55	24.534,55	0,00	24.534,55	0,00
16	Auszahlungen für immaterielle Vermögensgegenstände		0	0	0,00	0,00	0,00	0,00	0,00	0,00	0,00	0,00	0,00	0,00	0,00
17	Auszahlungen für Sachanlagen		0	0	0,00	0,00	0,00	0,00	0,00	0,00	0,00	0,00	0,00	0,00	0,00
18	Auszahlungen für Finanzanlagen		0	0	0,00	0,00	0,00	0,00	0,00	0,00	0,00	0,00	0,00	0,00	0,00
19	Auszahlungen für sonstige Ausleihungen und Kreditgewährungen		0	0	0,00	0,00	0,00	0,00	0,00	0,00	0,00	0,00	0,00	0,00	0,00
20	Auszahlungen für Vorräte		0	0	0,00	0,00	0,00	0,00	0,00	0,00	0,00	0,00	0,00	0,00	0,00
20	Sonstige Investitionsauszahlungen		0	0	0,00	0,00	0,00	0,00	0,00	0,00	0,00	0,00	0,00	0,00	0,00
21	Summe der Auszahlungen aus Investitionstätigkeit (Summe der Nummern 16 bis 20)		0	0	0,00	0,00	0,00	0,00	0,00	0,00	0,00	0,00	0,00	0,00	0,00
darunter:															
22	Saldo der Ein- und Auszahlungen aus Investitionstätigkeit (Saldo der Nummern 15 und 21)		0	0	0,00	0,00	0,00	0,00	0,00	0,00	24.534,55	24.534,55	0,00	24.534,55	0,00

Teilfinanzrechnung 2015

B. Nachweis einzelner Investitionsmaßnahmen

Teilhaushalt: 04
THH 04 Immobilienverwaltungsamt

Nr.	Investitionsmaßnahmen oberhalb der festgesetzten Wertgrenze	Verweis auf Anhang (Ifd. Nr.)	Ansatz 2015	Veränderung durch Nachtrag	über- und außerplanmäßige Auszahlungen	zweckgebundene Mehreinzahlungen und entsprechende -auszahlungen	Inanspruchnahme der ein- oder gegenseitigen Deckungsfähigkeit	Ermächtigungen 2015	übertragene Ermächtigungen aus Haushaltsvorjahren	Gesamtermächtigungen 2015	Ergebnis 2015	Abweichung 2015	Ergebnis 2014	Ergebnisveränderung gegenüber 2014	Übertragung von Ermächtigungen in Haushaltsfolgejahre
			1	2	3	4	5	6	7	8	9	10	11	12	13
Maßnahme: 51103-M11011 Stadthaus															
8	Einzahlungen aus Investitionszuwendungen		0	0	0,00	0,00	0,00	0,00	0,00	0,00	0,00	0,00	0,00	0,00	0,00
9	Einzahlungen aus Beiträgen und ähnlichen Entgelten		0	0	0,00	0,00	0,00	0,00	0,00	0,00	0,00	0,00	0,00	0,00	0,00
10	Einzahlungen für immaterielle Vermögensgegenstände		0	0	0,00	0,00	0,00	0,00	0,00	0,00	0,00	0,00	0,00	0,00	0,00
11	Einzahlungen aus Sachanlagen		0	0	0,00	0,00	0,00	0,00	0,00	0,00	0,00	0,00	0,00	0,00	0,00
12	Einzahlungen aus Finanzanlagen		0	0	0,00	0,00	0,00	0,00	0,00	0,00	0,00	0,00	0,00	0,00	0,00
13	Einzahlungen aus sonstigen Ausleihungen und Kreditgewährungen		0	0	0,00	0,00	0,00	0,00	0,00	0,00	0,00	0,00	0,00	0,00	0,00
14	Einzahlungen aus Vorräten		0	0	0,00	0,00	0,00	0,00	0,00	0,00	0,00	0,00	0,00	0,00	0,00
15	Summe der Einzahlungen aus Investitionstätigkeit (Summe der Nummern 8 bis 14)		0	0	0,00	0,00	0,00	0,00	0,00	0,00	0,00	0,00	0,00	0,00	0,00
16	Auszahlungen für immaterielle Vermögensgegenstände		0	0	0,00	0,00	0,00	0,00	0,00	0,00	0,00	0,00	0,00	0,00	0,00
17	Auszahlungen für Sachanlagen		0	0	0,00	0,00	0,00	0,00	33.000,00	33.000,00	30.023,19	-2.976,81	79.966,19	-49.943,00	0,00
18	Auszahlungen für Finanzanlagen		0	0	0,00	0,00	0,00	0,00	0,00	0,00	0,00	0,00	0,00	0,00	0,00
19	Auszahlungen für sonstige Ausleihungen und Kreditgewährungen		0	0	0,00	0,00	0,00	0,00	0,00	0,00	0,00	0,00	0,00	0,00	0,00
20	Auszahlungen für Vorräte		0	0	0,00	0,00	0,00	0,00	0,00	0,00	0,00	0,00	0,00	0,00	0,00
20	Sonstige Investitionsauszahlungen		0	0	0,00	0,00	0,00	0,00	0,00	0,00	0,00	0,00	0,00	0,00	0,00
21	Summe der Auszahlungen aus Investitionstätigkeit (Summe der Nummern 16 bis 20)		0	0	0,00	0,00	0,00	0,00	33.000,00	33.000,00	30.023,19	-2.976,81	79.966,19	-49.943,00	0,00
	darunter:														
22	Saldo der Ein- und Auszahlungen aus Investitionstätigkeit (Saldo der Nummern 15 und 21)		0	0	0,00	0,00	0,00	0,00	-33.000,00	-33.000,00	-30.023,19	2.976,81	-79.966,19	49.943,00	0,00

Teilfinanzrechnung 2015

B. Nachweis einzelner Investitionsmaßnahmen

Teilhaushalt: 04
THH 04 Immobilienverwaltungsamt

Nr.	Investitionsmaßnahmen oberhalb der festgesetzten Wertgrenze	Verweis auf Anhang (Ifd. Nr.)	Ansatz 2015	Veränderung durch Nachtrag	über- und außerplanmäßige Auszahlungen	zweckgebundene Mehreinzahlungen und entsprechende -auszahlungen	Inanspruchnahme der ein- oder gegenseitigen Deckungsfähigkeit	Ermächtigungen 2015	übertragene Ermächtigungen aus Haushaltsvorjahren	Gesamtermächtigungen 2015	Ergebnis 2015	Abweichung 2015	Ergebnis 2014	Ergebnisveränderung gegenüber 2014	Übertragung von Ermächtigungen in Haushaltsfolgejahre
			1	2	3	4	5	6	7	8	9	10	11	12	13
Maßnahme: 54100-M12031 Revitalsierung Herrenhufen															
8	Einzahlungen aus Investitionszuwendungen		0	0	0,00	0,00	0,00	0,00	0,00	0,00	0,00	0,00	0,00	0,00	0,00
9	Einzahlungen aus Beiträgen und ähnlichen Entgelten		0	0	0,00	0,00	0,00	0,00	0,00	0,00	0,00	0,00	0,00	0,00	0,00
10	Einzahlungen für immaterielle Vermögensgegenstände		0	0	0,00	0,00	0,00	0,00	0,00	0,00	0,00	0,00	0,00	0,00	0,00
11	Einzahlungen aus Sachanlagen		0	0	0,00	0,00	0,00	0,00	0,00	0,00	0,00	0,00	0,00	0,00	0,00
12	Einzahlungen aus Finanzanlagen		0	0	0,00	0,00	0,00	0,00	0,00	0,00	0,00	0,00	0,00	0,00	0,00
13	Einzahlungen aus sonstigen Ausleihungen und Kreditgewährungen		0	0	0,00	0,00	0,00	0,00	0,00	0,00	0,00	0,00	0,00	0,00	0,00
14	Einzahlungen aus Vorräten		0	0	0,00	0,00	0,00	0,00	0,00	0,00	84.210,00	84.210,00	0,00	84.210,00	0,00
15	Summe der Einzahlungen aus Investitionstätigkeit (Summe der Nummern 8 bis 14)		0	0	0,00	0,00	0,00	0,00	0,00	0,00	84.210,00	84.210,00	0,00	84.210,00	0,00
16	Auszahlungen für immaterielle Vermögensgegenstände		0	0	0,00	0,00	0,00	0,00	0,00	0,00	0,00	0,00	0,00	0,00	0,00
17	Auszahlungen für Sachanlagen		0	0	0,00	0,00	50.000,00	50.000,00	0,00	50.000,00	47.487,70	-2.512,30	0,00	47.487,70	2.512,30
18	Auszahlungen für Finanzanlagen		0	0	0,00	0,00	0,00	0,00	0,00	0,00	0,00	0,00	0,00	0,00	0,00
19	Auszahlungen für sonstige Ausleihungen und Kreditgewährungen		0	0	0,00	0,00	0,00	0,00	0,00	0,00	0,00	0,00	0,00	0,00	0,00
20	Auszahlungen für Vorräte		0	0	0,00	0,00	0,00	0,00	0,00	0,00	0,00	0,00	0,00	0,00	0,00
20	Sonstige Investitionsauszahlungen		0	0	0,00	0,00	0,00	0,00	0,00	0,00	0,00	0,00	0,00	0,00	0,00
21	Summe der Auszahlungen aus Investitionstätigkeit (Summe der Nummern 16 bis 20)		0	0	0,00	0,00	50.000,00	50.000,00	0,00	50.000,00	47.487,70	-2.512,30	0,00	47.487,70	2.512,30
darunter:															
22	Saldo der Ein- und Auszahlungen aus Investitionstätigkeit (Saldo der Nummern 15 und 21)		0	0	0,00	0,00	-50.000,00	-50.000,00	0,00	-50.000,00	36.722,30	86.722,30	0,00	36.722,30	-2.512,30

Teilfinanzrechnung 2015

B. Nachweis einzelner Investitionsmaßnahmen

Teilhaushalt: 04
THH 04 Immobilienverwaltungsamt

Nr.	Investitionsmaßnahmen oberhalb der festgesetzten Wertgrenze	Verweis auf Anhang (Ifd. Nr.)	Ansatz 2015	Veränderung durch Nachtrag	über- und außerplanmäßige Auszahlungen	zweckgebundene Mehreinzahlungen und entsprechende -auszahlungen	Inanspruchnahme der ein- oder gegenseitigen Deckungsfähigkeit	Ermächtigungen 2015	übertragene Ermächtigungen aus Haushaltsvorjahren	Gesamtermächtigungen 2015	Ergebnis 2015	Abweichung 2015	Ergebnis 2014	Ergebnisveränderung gegenüber 2014	Übertragung von Ermächtigungen in Haushaltsfolgejahre
			1	2	3	4	5	6	7	8	9	10	11	12	13
Maßnahme: 55501-M00001															
Wiederaufforstung Eschesterben															
8	Einzahlungen aus Investitionszuwendungen		0	0	0,00	0,00	0,00	0,00	0,00	0,00	0,00	0,00	0,00	0,00	0,00
9	Einzahlungen aus Beiträgen und ähnlichen Entgelten		0	0	0,00	0,00	0,00	0,00	0,00	0,00	0,00	0,00	0,00	0,00	0,00
10	Einzahlungen für immaterielle Vermögensgegenstände		0	0	0,00	0,00	0,00	0,00	0,00	0,00	0,00	0,00	0,00	0,00	0,00
11	Einzahlungen aus Sachanlagen		15.000	0	0,00	0,00	0,00	15.000,00	0,00	15.000,00	0,00	-15.000,00	0,00	0,00	0,00
12	Einzahlungen aus Finanzanlagen		0	0	0,00	0,00	0,00	0,00	0,00	0,00	0,00	0,00	0,00	0,00	0,00
13	Einzahlungen aus sonstigen Ausleihungen und Kreditgewährungen		0	0	0,00	0,00	0,00	0,00	0,00	0,00	0,00	0,00	0,00	0,00	0,00
14	Einzahlungen aus Vorräten		0	0	0,00	0,00	0,00	0,00	0,00	0,00	0,00	0,00	0,00	0,00	0,00
15	Summe der Einzahlungen aus Investitionstätigkeit (Summe der Nummern 8 bis 14)		15.000	0	0,00	0,00	0,00	15.000,00	0,00	15.000,00	0,00	-15.000,00	0,00	0,00	0,00
16	Auszahlungen für immaterielle Vermögensgegenstände		0	0	0,00	0,00	0,00	0,00	0,00	0,00	0,00	0,00	0,00	0,00	0,00
17	Auszahlungen für Sachanlagen		90.000	0	0,00	0,00	0,00	90.000,00	31.381,79	121.381,79	57.927,97	-63.453,82	33.056,36	24.871,61	63.453,82
18	Auszahlungen für Finanzanlagen		0	0	0,00	0,00	0,00	0,00	0,00	0,00	0,00	0,00	0,00	0,00	0,00
19	Auszahlungen für sonstige Ausleihungen und Kreditgewährungen		0	0	0,00	0,00	0,00	0,00	0,00	0,00	0,00	0,00	0,00	0,00	0,00
20	Auszahlungen für Vorräte		0	0	0,00	0,00	0,00	0,00	0,00	0,00	0,00	0,00	0,00	0,00	0,00
20	Sonstige Investitionsauszahlungen		0	0	0,00	0,00	0,00	0,00	0,00	0,00	0,00	0,00	0,00	0,00	0,00
21	Summe der Auszahlungen aus Investitionstätigkeit (Summe der Nummern 16 bis 20)		90.000	0	0,00	0,00	0,00	90.000,00	31.381,79	121.381,79	57.927,97	-63.453,82	33.056,36	24.871,61	63.453,82
darunter:															
22	Saldo der Ein- und Auszahlungen aus Investitionstätigkeit (Saldo der Nummern 15 und 21)		-75.000	0	0,00	0,00	0,00	-75.000,00	-31.381,79	-106.381,79	-57.927,97	48.453,82	-33.056,36	-24.871,61	-63.453,82

Teilfinanzrechnung 2015

B. Nachweis einzelner Investitionsmaßnahmen

Teilhaushalt: 04
THH 04 Immobilienverwaltungsamt

Nr.	Investitionsmaßnahmen oberhalb der festgesetzten Wertgrenze	Verweis auf Anhang (Ifd. Nr.)	Ansatz 2015	Veränderung durch Nachtrag	über- und außerplanmäßige Auszahlungen	zweckgebundene Mehreinzahlungen und entsprechende -auszahlungen	Inanspruchnahme der ein- oder gegenseitigen Deckungsfähigkeit	Ermächtigungen 2015	übertragene Ermächtigungen aus Haushaltsvorjahren	Gesamtermächtigungen 2015	Ergebnis 2015	Abweichung 2015	Ergebnis 2014	Ergebnisveränderung gegenüber 2014	Übertragung von Ermächtigungen in Haushaltsfolgejahre
			1	2	3	4	5	6	7	8	9	10	11	12	13
Maßnahme: 55501-M00002 Schlepper mit Frontlader															
8	Einzahlungen aus Investitionszuwendungen		0	0	0,00	0,00	0,00	0,00	0,00	0,00	0,00	0,00	0,00	0,00	0,00
9	Einzahlungen aus Beiträgen und ähnlichen Entgelten		0	0	0,00	0,00	0,00	0,00	0,00	0,00	0,00	0,00	0,00	0,00	0,00
10	Einzahlungen für immaterielle Vermögensgegenstände		0	0	0,00	0,00	0,00	0,00	0,00	0,00	0,00	0,00	0,00	0,00	0,00
11	Einzahlungen aus Sachanlagen		0	0	0,00	0,00	0,00	0,00	0,00	0,00	0,00	0,00	0,00	0,00	0,00
12	Einzahlungen aus Finanzanlagen		0	0	0,00	0,00	0,00	0,00	0,00	0,00	0,00	0,00	0,00	0,00	0,00
13	Einzahlungen aus sonstigen Ausleihungen und Kreditgewährungen		0	0	0,00	0,00	0,00	0,00	0,00	0,00	0,00	0,00	0,00	0,00	0,00
14	Einzahlungen aus Vorräten		0	0	0,00	0,00	0,00	0,00	0,00	0,00	0,00	0,00	0,00	0,00	0,00
15	Summe der Einzahlungen aus Investitionstätigkeit (Summe der Nummern 8 bis 14)		0	0	0,00	0,00	0,00	0,00	0,00	0,00	0,00	0,00	0,00	0,00	0,00
16	Auszahlungen für immaterielle Vermögensgegenstände		0	0	0,00	0,00	0,00	0,00	0,00	0,00	0,00	0,00	0,00	0,00	0,00
17	Auszahlungen für Sachanlagen		0	0	0,00	0,00	0,00	0,00	0,00	0,00	0,00	0,00	65.914,71	-65.914,71	0,00
18	Auszahlungen für Finanzanlagen		0	0	0,00	0,00	0,00	0,00	0,00	0,00	0,00	0,00	0,00	0,00	0,00
19	Auszahlungen für sonstige Ausleihungen und Kreditgewährungen		0	0	0,00	0,00	0,00	0,00	0,00	0,00	0,00	0,00	0,00	0,00	0,00
20	Auszahlungen für Vorräte		0	0	0,00	0,00	0,00	0,00	0,00	0,00	0,00	0,00	0,00	0,00	0,00
20	Sonstige Investitionsauszahlungen		0	0	0,00	0,00	0,00	0,00	0,00	0,00	0,00	0,00	0,00	0,00	0,00
21	Summe der Auszahlungen aus Investitionstätigkeit (Summe der Nummern 16 bis 20)		0	0	0,00	0,00	0,00	0,00	0,00	0,00	0,00	0,00	65.914,71	-65.914,71	0,00
darunter:															
22	Saldo der Ein- und Auszahlungen aus Investitionstätigkeit (Saldo der Nummern 15 und 21)		0	0	0,00	0,00	0,00	0,00	0,00	0,00	0,00	0,00	-65.914,71	65.914,71	0,00

Teilfinanzrechnung 2015

B. Nachweis einzelner Investitionsmaßnahmen

Teilhaushalt: 04
THH 04 Immobilienverwaltungsamt

Nr.	Investitionsmaßnahmen oberhalb der festgesetzten Wertgrenze	Verweis auf Anhang (Ifd. Nr.)	Ansatz 2015	Veränderung durch Nachtrag	über- und außerplanmäßige Auszahlungen	zweckgebundene Mehreinzahlungen und entsprechende -auszahlungen	Inanspruchnahme der ein- oder gegenseitigen Deckungsfähigkeit	Ermächtigungen 2015	übertragene Ermächtigungen aus Haushaltsvorjahren	Gesamtermächtigungen 2015	Ergebnis 2015	Abweichung 2015	Ergebnis 2014	Ergebnisveränderung gegenüber 2014	Übertragung von Ermächtigungen in Haushaltsfolgejahre
			1	2	3	4	5	6	7	8	9	10	11	12	13
Maßnahme: 55501-M00004 Fahrzeuge und Zusatzgeräte Forst															
8	Einzahlungen aus Investitionszuwendungen		0	0	0,00	0,00	0,00	0,00	0,00	0,00	0,00	0,00	0,00	0,00	0,00
9	Einzahlungen aus Beiträgen und ähnlichen Entgelten		0	0	0,00	0,00	0,00	0,00	0,00	0,00	0,00	0,00	0,00	0,00	0,00
10	Einzahlungen für immaterielle Vermögensgegenstände		0	0	0,00	0,00	0,00	0,00	0,00	0,00	0,00	0,00	0,00	0,00	0,00
11	Einzahlungen aus Sachanlagen		0	0	0,00	0,00	0,00	0,00	0,00	0,00	0,00	0,00	0,00	0,00	0,00
12	Einzahlungen aus Finanzanlagen		0	0	0,00	0,00	0,00	0,00	0,00	0,00	0,00	0,00	0,00	0,00	0,00
13	Einzahlungen aus sonstigen Ausleihungen und Kreditgewährungen		0	0	0,00	0,00	0,00	0,00	0,00	0,00	0,00	0,00	0,00	0,00	0,00
14	Einzahlungen aus Vorräten		0	0	0,00	0,00	0,00	0,00	0,00	0,00	0,00	0,00	0,00	0,00	0,00
15	Summe der Einzahlungen aus Investitionstätigkeit (Summe der Nummern 8 bis 14)		0	0	0,00	0,00	0,00	0,00	0,00	0,00	0,00	0,00	0,00	0,00	0,00
16	Auszahlungen für immaterielle Vermögensgegenstände		0	0	0,00	0,00	0,00	0,00	0,00	0,00	0,00	0,00	0,00	0,00	0,00
17	Auszahlungen für Sachanlagen		14.500	0	0,00	0,00	7.304,25	21.804,25	0,00	21.804,25	24.931,54	3.127,29	0,00	24.931,54	0,00
18	Auszahlungen für Finanzanlagen		0	0	0,00	0,00	0,00	0,00	0,00	0,00	0,00	0,00	0,00	0,00	0,00
19	Auszahlungen für sonstige Ausleihungen und Kreditgewährungen		0	0	0,00	0,00	0,00	0,00	0,00	0,00	0,00	0,00	0,00	0,00	0,00
20	Auszahlungen für Vorräte		0	0	0,00	0,00	0,00	0,00	0,00	0,00	0,00	0,00	0,00	0,00	0,00
20	Sonstige Investitionsauszahlungen		0	0	0,00	0,00	0,00	0,00	0,00	0,00	0,00	0,00	0,00	0,00	0,00
21	Summe der Auszahlungen aus Investitionstätigkeit (Summe der Nummern 16 bis 20)		14.500	0	0,00	0,00	7.304,25	21.804,25	0,00	21.804,25	24.931,54	3.127,29	0,00	24.931,54	0,00
	darunter:														
22	Saldo der Ein- und Auszahlungen aus Investitionstätigkeit (Saldo der Nummern 15 und 21)		-14.500	0	0,00	0,00	-7.304,25	-21.804,25	0,00	-21.804,25	-24.931,54	-3.127,29	0,00	-24.931,54	0,00

Teilfinanzrechnung 2015

B. Nachweis einzelner Investitionsmaßnahmen

Teilhaushalt: 04
THH 04 Immobilienverwaltungsamt

Nr.	Investitionsmaßnahmen oberhalb der festgesetzten Wertgrenze	Verweis auf Anhang (Ifd. Nr.)	Ansatz 2015	Veränderung durch Nachtrag	über- und außerplanmäßige Auszahlungen	zweckgebundene Mehreinzahlungen und entsprechende -auszahlungen	Inanspruchnahme der ein- oder gegenseitigen Deckungsfähigkeit	Ermächtigungen 2015	übertragene Ermächtigungen aus Haushaltsvorjahren	Gesamtermächtigungen 2015	Ergebnis 2015	Abweichung 2015	Ergebnis 2014	Ergebnisveränderung gegenüber 2014	Übertragung von Ermächtigungen in Haushaltsfolgejahre
			1	2	3	4	5	6	7	8	9	10	11	12	13
Maßnahme: 55501-M13002 Rückeanhänger															
8	Einzahlungen aus Investitionszuwendungen		0	0	0,00	0,00	0,00	0,00	0,00	0,00	0,00	0,00	0,00	0,00	0,00
9	Einzahlungen aus Beiträgen und ähnlichen Entgelten		0	0	0,00	0,00	0,00	0,00	0,00	0,00	0,00	0,00	0,00	0,00	0,00
10	Einzahlungen für immaterielle Vermögensgegenstände		0	0	0,00	0,00	0,00	0,00	0,00	0,00	0,00	0,00	0,00	0,00	0,00
11	Einzahlungen aus Sachanlagen		0	0	0,00	0,00	0,00	0,00	0,00	0,00	0,00	0,00	0,00	0,00	0,00
12	Einzahlungen aus Finanzanlagen		0	0	0,00	0,00	0,00	0,00	0,00	0,00	0,00	0,00	0,00	0,00	0,00
13	Einzahlungen aus sonstigen Ausleihungen und Kreditgewährungen		0	0	0,00	0,00	0,00	0,00	0,00	0,00	0,00	0,00	0,00	0,00	0,00
14	Einzahlungen aus Vorräten		0	0	0,00	0,00	0,00	0,00	0,00	0,00	0,00	0,00	0,00	0,00	0,00
15	Summe der Einzahlungen aus Investitionstätigkeit (Summe der Nummern 8 bis 14)		0	0	0,00	0,00	0,00	0,00	0,00	0,00	0,00	0,00	0,00	0,00	0,00
16	Auszahlungen für immaterielle Vermögensgegenstände		0	0	0,00	0,00	0,00	0,00	0,00	0,00	0,00	0,00	0,00	0,00	0,00
17	Auszahlungen für Sachanlagen		0	0	0,00	0,00	0,00	0,00	0,00	0,00	0,00	0,00	13.105,50	-13.105,50	0,00
18	Auszahlungen für Finanzanlagen		0	0	0,00	0,00	0,00	0,00	0,00	0,00	0,00	0,00	0,00	0,00	0,00
19	Auszahlungen für sonstige Ausleihungen und Kreditgewährungen		0	0	0,00	0,00	0,00	0,00	0,00	0,00	0,00	0,00	0,00	0,00	0,00
20	Auszahlungen für Vorräte		0	0	0,00	0,00	0,00	0,00	0,00	0,00	0,00	0,00	0,00	0,00	0,00
20	Sonstige Investitionsauszahlungen		0	0	0,00	0,00	0,00	0,00	0,00	0,00	0,00	0,00	0,00	0,00	0,00
21	Summe der Auszahlungen aus Investitionstätigkeit (Summe der Nummern 16 bis 20)		0	0	0,00	0,00	0,00	0,00	0,00	0,00	0,00	0,00	13.105,50	-13.105,50	0,00
darunter:															
22	Saldo der Ein- und Auszahlungen aus Investitionstätigkeit (Saldo der Nummern 15 und 21)		0	0	0,00	0,00	0,00	0,00	0,00	0,00	0,00	0,00	-13.105,50	13.105,50	0,00

Teilfinanzrechnung 2015

B. Nachweis einzelner Investitionsmaßnahmen

Teilhaushalt: 04

THH 04 Immobilienverwaltungsamt

Nr.	Investitionsmaßnahmen unterhalb der festgesetzten Wertgrenze	Verweis auf Anhang (Ifd. Nr.)	Ansatz 2015	Veränderung durch Nachtrag	über- und außerplanmäßige Auszahlungen	zweckgebundene Mehreinzahlungen und entsprechende -auszahlungen	Inanspruchnahme der ein- oder gegenseitigen Deckungsfähigkeit	Ermächtigungen 2015	übertragene Ermächtigungen aus Haushaltsvorjahren	Gesamtermächtigungen 2015	Ergebnis 2015	Abweichung 2015	Ergebnis 2014	Ergebnisveränderung gegenüber 2014	Übertragung von Ermächtigungen in Haushaltsfolgejahre
			1	2	3	4	5	6	7	8	9	10	11	12	13
	<i>Summe der Einzahlungen aus Investitionstätigkeit</i>		0	0	0,00	0,00	0,00	0,00	0,00	0,00	0,00	0,00	0,00	0,00	0,00
	<i>Summe der Auszahlungen aus Investitionstätigkeit</i>		13.300	0	0,00	0,00	5.324,12	18.624,12	424,92	19.049,04	16.909,65	-2.139,39	109.938,33	-93.028,68	0,00
	<i>Saldo der Ein- und Auszahlungen aus Investitionstätigkeit</i>		-13.300	0	0,00	0,00	-5.324,12	-18.624,12	-424,92	-19.049,04	-16.909,65	2.139,39	-109.938,33	93.028,68	0,00

133 Zugeordnete Produkte in der Teilergebnisrechnung 2015

04 - THH 04 Immobilienverwaltungsamt

Ifd. Nr.	Ertrags- und Aufwandsarten (gem. § 46 Absatz 1 i.V.m. § 4 Absatz 10 i.V.m. § 2 Absatz 1 GemHVO-Doppik)	Summe aller Produkte	wesentliche Produkte		sonstige Produkte		
			1.1.4.01	5.5.5.01	1.1.1.07	1.1.4.02	5.5.5.02
in EUR							
2	Zuwendungen, allgemeine Umlagen und sonstige Transfererträge	193.030,22	190.077,35	198,00	0,00	2.754,87	0,00
4	öffentlich-rechtliche Leistungsentgelte	161.501,86	0,00	10.200,00	0,00	112.040,92	39.260,94
5	privatrechtliche Leistungsentgelte	1.541.605,76	298.548,04	41.703,31	0,00	725.562,56	475.791,85
6	Kostenerstattungen und Kostenumlagen	891.998,57	544.833,49	275.272,96	2.889,60	48.879,36	20.123,16
9	sonstige laufende Erträge	1.441.880,58	697.970,52	656,43	43,96	743.209,67	0,00
10	Summe der laufenden Erträge aus Verwaltungstätigkeit (Summe der Nummern 1 bis 9)	4.230.016,99	1.731.429,40	328.030,70	2.933,56	1.632.447,38	535.175,95
11	Personalaufwendungen	4.043.972,27	3.214.625,20	165.180,03	181.274,55	406.335,95	76.556,54
12	Versorgungsaufwendungen	194,00	0,00	0,00	0,00	194,00	0,00
13	Aufwendungen für Sach- und Dienstleistungen	2.111.527,74	666.676,27	172.221,53	2.426,92	1.111.055,71	159.147,31
14	Abschreibungen auf immaterielle Vermögensgegenstände des Anlagevermögens und auf Sachanlagen sowie auf aktivierte Aufwendungen für die Ingangsetzung und Erweiterung der Verwaltung	550.986,34	492.043,78	25.421,54	193,97	33.327,05	0,00
15	Abschreibungen auf Vermögensgegenstände des Umlaufvermögens, soweit diese die üblichen Abschreibungen überschreiten	795,20	0,00	0,00	0,00	795,20	0,00
16	Zuwendungen, Umlagen und sonstige Transferaufwendungen	148.338,47	0,00	0,00	0,00	93.995,13	54.343,34
18	sonstige laufende Aufwendungen	186.558,32	69.979,30	8.871,80	9.484,03	96.511,61	1.711,58
19	Summe der laufenden Aufwendungen aus Verwaltungstätigkeit (Summe der Nummern 11 bis 18)	7.042.372,34	4.443.324,55	371.694,90	193.379,47	1.742.214,65	291.758,77
20	laufendes Ergebnis aus Verwaltungstätigkeit (Saldo der Nummern 10 und 19)	-2.812.355,35	-2.711.895,15	-43.664,20	-190.445,91	-109.767,27	243.417,18
21	Zinserträge und sonstige Finanzerträge	35.942,57	0,00	0,00	0,00	35.942,57	0,00
22	Zinsaufwendungen und sonstige Finanzaufwendungen	207.025,16	0,00	0,00	0,00	207.025,16	0,00
23	Finanzergebnis (Saldo der Nummern 21 und 22)	-171.082,59	0,00	0,00	0,00	-171.082,59	0,00
24	ordentliches Ergebnis (Summe der Nummern 20 und 23)	-2.983.437,94	-2.711.895,15	-43.664,20	-190.445,91	-280.849,86	243.417,18
25	außerordentliche Erträge	219.830,16	0,00	0,00	0,00	219.830,16	0,00
26	außerordentliche Aufwendungen	7.689,99	7.689,99	0,00	0,00	0,00	0,00
27	außerordentliches Ergebnis (Saldo der Nummern 25 und 26)	212.140,17	-7.689,99	0,00	0,00	219.830,16	0,00
28	Jahresergebnis (Jahresüberschuss/Jahresfehlbetrag) des Teilhaushaltes vor Verrechnung der internen Leistungsbeziehungen (Summe der Nummern 24 und 27)	-2.771.297,77	-2.719.585,14	-43.664,20	-190.445,91	-61.019,70	243.417,18
29	Erträge aus internen Leistungsbeziehungen	1.873.476,64	1.678.657,43	0,00	194.819,21	0,00	0,00
30	Aufwendungen aus internen Leistungsbeziehungen	248.825,25	138.605,72	8.441,87	4.373,30	97.344,78	59,58
31	Saldo der Erträge und Aufwendungen aus internen Leistungsbeziehungen (Saldo der Nummern 29 und 30)	1.624.651,39	1.540.051,71	-8.441,87	190.445,91	-97.344,78	-59,58

Zugeordnete Produkte in der Teilergebnisrechnung 2015

04 - THH 04 Immobilienverwaltungsamt

Ifd. Nr.	Ertrags- und Aufwandsarten (gem. § 46 Absatz 1 i.V.m. § 4 Absatz 10 i.V.m. §2 Absatz 1 GemHVO-Doppik)	Summe aller Produkte	wesentliche Produkte		sonstige Produkte		
			1.1.4.01	5.5.5.01	1.1.1.07	1.1.4.02	5.5.5.02
		in EUR					
32	Jahresergebnis (Jahresüberschuss/Jahresfehlbetrag) des Teilhaushalts nach der Verrechnung der internen Leistungsbeziehungen (Summe der Nummern 28 und 31)	-1.146.646,38	-1.179.533,43	-52.106,07	0,00	-158.364,48	243.357,60

135 Zugeordnete Produkte in der Teilfinanzrechnung 2015

04 - THH 04 Immobilienverwaltungsamt

Ifd. Nr.	Ein- und Auszahlungsarten (gem. § 46 Absatz 1 i.V.m. § 4 Absatz 12 GemHVO-Doppik)	Summe aller Produkte	wesentliche Produkte		sonstige Produkte		
			1.1.4.01	5.5.5.01	1.1.1.07	1.1.4.02	5.5.5.02
in EUR							
1	Saldo der laufenden Ein- und Auszahlungen aus Verwaltungstätigkeit	-2.505.163,12	-3.116.152,98	-26.247,09	-191.119,06	617.734,23	210.621,78
2	Saldo der Zins- und sonstigen Finanzein- und -auszahlungen	10.008,40	0,00	0,00	0,00	10.008,40	0,00
3	Saldo der ordentlichen Ein- und Auszahlungen	-2.495.154,72	-3.116.152,98	-26.247,09	-191.119,06	627.742,63	210.621,78
5	Saldo der ordentlichen und außerordentlichen Ein- und Auszahlungen vor Verrechnung der internen Leistungsbeziehungen	-2.495.154,72	-3.116.152,98	-26.247,09	-191.119,06	627.742,63	210.621,78
6	Saldo der internen Ein- und Auszahlungen aus internen Leistungsbeziehungen	1.624.651,39	1.539.647,82	-8.468,80	191.119,06	-97.587,11	-59,58
7	Saldo der ordentlichen und außerordentlichen Ein- und Auszahlungen nach Verrechnung der internen Leistungsbeziehungen (Summe der Nummern 5 und 6)	-870.503,33	-1.576.505,16	-34.715,89	0,00	530.155,52	210.562,20
11	Einzahlungen aus Sachanlagen	1.577.714,80	401,10	0,00	0,00	1.577.313,70	0,00
13	Einzahlungen aus sonstigen Ausleihungen und Kreditgewährungen	12.999,79	0,00	0,00	0,00	12.999,79	0,00
14	Einzahlungen aus Vorräten	895.590,62	0,00	0,00	0,00	895.590,62	0,00
15	Summe der Einzahlungen aus Investitionstätigkeit (Summe der Nummern 8 bis 14)	2.486.305,21	401,10	0,00	0,00	2.485.904,11	0,00
16	Auszahlungen für immaterielle Vermögensgegenstände	19.513,14	19.513,14	0,00	0,00	0,00	0,00
17	Auszahlungen für Sachanlagen	469.468,18	161.237,08	84.128,70	0,00	218.401,70	0,00
20	Auszahlungen für Vorräte	508.035,34	0,00	0,00	0,00	508.035,34	0,00
21	Summe der Auszahlungen aus Investitionstätigkeit (Summe der Nummern 16 bis 20)	997.016,66	180.750,22	84.128,70	0,00	726.437,04	0,00
22	Saldo der Ein- und Auszahlungen aus Investitionstätigkeit (Saldo der Nummern 15 und 21)	1.489.288,55	-180.349,12	-84.128,70	0,00	1.759.467,07	0,00
23	Finanzmittelüberschuss / Finanzmittelfehlbetrag des Teilhaushaltes (Summe der Nummern 7 und 22)	618.785,22	-1.756.854,28	-118.844,59	0,00	2.289.622,59	210.562,20



Teilhaushalt 5 Stadtbauamt

Teilergebnisrechnung 2015

Teilhaushalt: 05
THH 05 Stadtbauamt

lfd. Nr.	Ertrags- und Aufwandsarten (gemäß §46 Absatz 1 GemHVO-Doppik)	Verweis auf Anhang (lfd. Nr.)	Ansatz 2015	Verände- rung durch Nachtrag 2015	über- und außerplan- mäßige Aufwen- dungen 2015	zweck- gebundene Mehrerträge und ent- sprechende -aufwen- dungen 2015	Inanspruch- nahme der ein- oder ge- genseitigen Deckungs- fähigkeit 2015	Ermächti- gungen 2015	übertragene Ermächti- gungen aus Haushalts- vorjahren	Gesamt- ermäch- tigungen 2015	Ergebnis 2015	Abweichung 2015	Ergebnis 2014	Ergebnis- veränderung gegenüber 2014	Übertra- gung von Ermäch- tigungen in Haushalts- folgejahre
			1	2	3	4	5	6	7	8	9	10	11	12	13
01	Steuern und ähnliche Abgaben		0	0	0,00	0,00	0,00	0,00	0,00	0,00	0,00	0,00	0,00	0,00	0,00
02	Zuwendungen, allgemeine Umlagen und sonstige Transfererträge		535.300	0	0,00	0,00	0,00	535.300,00	0,00	535.300,00	528.787,38	-6.512,62	0,00	528.787,38	0,00
03	Erträge der sozialen Sicherung		0	0	0,00	0,00	0,00	0,00	0,00	0,00	0,00	0,00	0,00	0,00	0,00
04	öffentlich-rechtliche Leistungsentgelte		647.300	0	0,00	0,00	0,00	647.300,00	0,00	647.300,00	957.485,10	310.185,10	712.311,06	245.174,04	0,00
05	privatrechtliche Leistungsentgelte		1.000	0	0,00	0,00	0,00	1.000,00	0,00	1.000,00	910,00	-90,00	910,00	0,00	0,00
06	Kostenerstattungen und Kostenumlagen		598.000	0	0,00	0,00	0,00	598.000,00	0,00	598.000,00	593.342,25	-4.657,75	1.094.319,55	-500.977,30	0,00
07	+ Erhöhung des Bestands an fertigen und unfertigen Erzeugnissen		0	0	0,00	0,00	0,00	0,00	0,00	0,00	0,00	0,00	0,00	0,00	0,00
	- Verminderung des Bestands an fertigen und unfertigen Erzeugnissen		0	0	0,00	0,00	0,00	0,00	0,00	0,00	0,00	0,00	0,00	0,00	0,00
08	andere aktivierte Eigenleistungen		0	0	0,00	0,00	0,00	0,00	0,00	0,00	0,00	0,00	0,00	0,00	0,00
09	sonstige laufende Erträge		1.700	0	0,00	0,00	0,00	1.700,00	0,00	1.700,00	7.272,92	5.572,92	-1.563,33	8.836,25	0,00
10	Summe der laufenden Erträge aus Verwaltungstätigkeit (Summe der Nummern 1 bis 9)		1.783.300	0	0,00	0,00	0,00	1.783.300,00	0,00	1.783.300,00	2.087.797,65	304.497,65	1.805.977,28	281.820,37	0,00
11	Personalaufwendungen		2.867.300	0	0,00	0,00	0,00	2.867.300,00	0,00	2.867.300,00	2.881.442,31	14.142,31	3.047.645,84	-166.203,53	0,00
12	Versorgungsaufwendungen		0	0	0,00	0,00	0,00	0,00	0,00	0,00	0,00	0,00	0,00	0,00	0,00
13	Aufwendungen für Sach- und Dienstleistungen		486.400	0	24.900,00	0,00	-4.154,87	507.145,13	0,00	507.145,13	615.663,63	108.518,50	732.799,98	-117.136,35	9.982,87
14	Abschreibungen auf immaterielle Vermögensgegenstände des Anlagevermögens und auf Sachanlagen sowie auf aktivierte Aufwendungen für die Ingangsetzung und Erweiterung der Verwaltung		21.000	0	0,00	0,00	0,00	21.000,00	0,00	21.000,00	169.930,50	148.930,50	165.671,73	4.258,77	0,00
15	Abschreibungen auf Vermögensgegenstände des Umlaufvermögens, soweit diese die üblichen Abschreibungen überschreiten		0	0	0,00	0,00	0,00	0,00	0,00	0,00	0,00	0,00	0,00	0,00	0,00
16	Zuwendungen, Umlagen und sonstige Transferaufwendungen		1.061.400	0	86.690,49	-15.878,60	-5.267,30	1.126.944,59	0,00	1.126.944,59	731.744,02	-395.200,57	858.099,00	-126.354,98	0,00
17	Aufwendungen der sozialen Sicherung		0	0	0,00	0,00	0,00	0,00	0,00	0,00	0,00	0,00	0,00	0,00	0,00
18	sonstige laufende Aufwendungen		450.700	0	0,00	0,00	-3.740,96	446.959,04	0,00	446.959,04	236.516,55	-210.442,49	248.019,74	-11.503,19	35.000,00
19	Summe der laufenden Aufwendungen aus Verwaltungstätigkeit (Summe der Nummern 11 bis 18)		4.886.800	0	111.590,49	-15.878,60	-13.163,13	4.969.348,76	0,00	4.969.348,76	4.635.297,01	-334.051,75	5.052.236,29	-416.939,28	44.982,87
20	laufendes Ergebnis aus Verwaltungstätigkeit (Saldo der Nummern 10 und 19)		-3.103.500	0	-111.590,49	15.878,60	13.163,13	-3.186.048,76	0,00	-3.186.048,76	-2.547.499,36	638.549,40	-3.246.259,01	698.759,65	-44.982,87
21	Zinserträge und sonstige Finanzerträge		3.000	0	0,00	0,00	0,00	3.000,00	0,00	3.000,00	567,79	-2.432,21	0,00	567,79	0,00
22	Zinsaufwendungen und sonstige Finanzaufwendungen		85.500	0	0,00	0,00	0,00	85.500,00	0,00	85.500,00	72.470,65	-13.029,35	71.094,04	1.376,61	0,00
23	Finanzergebnis (Saldo der Nummern 21 und 22)		-82.500	0	0,00	0,00	0,00	-82.500,00	0,00	-82.500,00	-71.902,86	10.597,14	-71.094,04	-808,82	0,00
24	ordentliches Ergebnis (Summe der Nummern 20 und 23)		-3.186.000	0	-111.590,49	15.878,60	13.163,13	-3.268.548,76	0,00	-3.268.548,76	-2.619.402,22	649.146,54	-3.317.353,05	697.950,83	-44.982,87
25	außerordentliche Erträge		0	0	0,00	0,00	0,00	0,00	0,00	0,00	0,00	0,00	25.168,42	-25.168,42	0,00
26	außerordentliche Aufwendungen		0	0	0,00	0,00	0,00	0,00	0,00	0,00	0,00	0,00	115.539,35	-115.539,35	0,00
27	außerordentliches Ergebnis (Saldo der Nummern 25 und 26)		0	0	0,00	0,00	0,00	0,00	0,00	0,00	0,00	0,00	-90.370,93	90.370,93	0,00
28	Jahresergebnis (Jahresüberschuss/Jahresfehlbetrag) des Teilhaushaltes vor Verrechnung der internen Leistungsbeziehungen (Summe der Nummern 24 und 27)		-3.186.000	0	-111.590,49	15.878,60	13.163,13	-3.268.548,76	0,00	-3.268.548,76	-2.619.402,22	649.146,54	-3.407.723,98	788.321,76	-44.982,87

Teilergebnisrechnung 2015

Teilhaushalt: 05
THH 05 Stadtbauamt

Ifd. Nr.	Ertrags- und Aufwandsarten (gemäß §46 Absatz 1 GemHVO-Doppik)	Verweis auf Anhang (Ifd. Nr.)	Ansatz 2015	Veränderung durch Nachtrag 2015	über- und außerplanmäßige Aufwendungen 2015	zweckgebundene Mehrerträge und entsprechende Aufwendungen 2015	Inanspruchnahme der ein- oder gegenseitigen Deckungsfähigkeit 2015	Ermächtigungen 2015	übertragene Ermächtigungen aus Haushaltsvorjahren	Gesamtermächtigungen 2015	Ergebnis 2015	Abweichung 2015	Ergebnis 2014	Ergebnisveränderung gegenüber 2014	Übertragung von Ermächtigungen in Haushaltsfolgejahren
			1	2	3	4	5	6	7	8	9	10	11	12	13
29	Erträge aus internen Leistungsbeziehungen		234.700	0	0,00	0,00	0,00	234.700,00	0,00	234.700,00	217.123,25	-17.576,75	220.910,15	-3.786,90	0,00
30	Aufwendungen aus internen Leistungsbeziehungen		265.400	0	3.168,32	0,00	0,00	268.568,32	0,00	268.568,32	226.136,65	-42.431,67	231.376,96	-5.240,31	0,00
31	Saldo der Erträge und Aufwendungen aus internen Leistungsbeziehungen (Saldo der Nummern 29 und 30)		-30.700	0	-3.168,32	0,00	0,00	-33.868,32	0,00	-33.868,32	-9.013,40	24.854,92	-10.466,81	1.453,41	0,00
32	Jahresergebnis (Jahresüberschuss/Jahresfehlbetrag) des Teilhaushalts nach der Verrechnung der internen Leistungsbeziehungen (Summe der Nummern 28 und 31)		-3.216.700	0	-114.758,81	15.878,60	13.163,13	-3.302.417,08	0,00	-3.302.417,08	-2.628.415,62	674.001,46	-3.418.190,79	789.775,17	-44.982,87

Teilfinanzrechnung 2015

Teil A

Teilhaushalt: 05

THH 05 Stadtbauamt

Nr.	Einzahlungs- und Auszahlungsarten (gemäß § 46 Absatz 1 i.V.m. § 4 Absatz 12 GemHVO-Doppik)	Verweis auf Anhang (lfd. Nr.)	Ansatz 2015	Veränderung durch Nachtrag	über- und außerplan- mäßige Aus- zahlungen	zweckge- bundene Mehrein- zahlungen und ent- sprechende -auszah- lungen	Inanspruch- nahme der ein- oder ge- genseitigen Deckungs- fähigkeit	Ermächti- gungen 2015	übertragene Ermächti- gungen aus Haushalts- vorjahren	Gesamt- ermäch- tigungen 2015	Ergebnis 2015	Abweichung 2015	Ergebnis 2014	Ergebnis- veränderung gegenüber 2014	Übertra- gung von Ermäch- tigungen in Haushalts- folgejahre
			1	2	3	4	5	6	7	8	9	10	11	12	13
1	Saldo der laufenden Ein- und Auszahlungen aus Verwaltungstätigkeit		-3.082.500	0	-111.590,49	15.878,60	13.163,13	-3.165.048,76	0,00	-3.165.048,76	-2.409.126,38	755.922,38	-2.306.673,94	-102.452,44	-44.982,87
2	Saldo der Zins- und sonstigen Finanzin- und -auszahlungen		-82.500	0	0,00	0,00	0,00	-82.500,00	0,00	-82.500,00	-1.477,02	81.022,98	0,00	-1.477,02	0,00
3	Saldo der ordentlichen Ein- und Auszahlungen		-3.165.000	0	-111.590,49	15.878,60	13.163,13	-3.247.548,76	0,00	-3.247.548,76	-2.410.603,40	836.945,36	-2.306.673,94	-103.929,46	-44.982,87
4	Saldo der außerordentlichen Ein- und Auszahlungen		0	0	0,00	0,00	0,00	0,00	0,00	0,00	0,00	0,00	0,00	0,00	0,00
5	Saldo der ordentlichen und außerordentlichen Ein- und Auszahlungen vor Verrechnung der internen Leistungsbeziehungen		-3.165.000	0	-111.590,49	15.878,60	13.163,13	-3.247.548,76	0,00	-3.247.548,76	-2.410.603,40	836.945,36	-2.306.673,94	-103.929,46	-44.982,87
6	Saldo der internen Ein- und Auszahlungen aus internen Leistungsbeziehungen		-30.700	0	-3.168,32	0,00	0,00	-33.868,32	0,00	-33.868,32	-9.013,40	24.854,92	-10.466,81	1.453,41	0,00
7	Saldo der ordentlichen und außerordentlichen Ein- und Auszahlungen nach Verrechnung der internen Leistungsbeziehungen (Summe der Nummern 5 und 6)		-3.195.700	0	-114.758,81	15.878,60	13.163,13	-3.281.417,08	0,00	-3.281.417,08	-2.419.616,80	861.800,28	-2.317.140,75	-102.476,05	-44.982,87
8	Einzahlungen aus Investitionszuwendungen		0	0	0,00	0,00	0,00	0,00	0,00	0,00	0,00	0,00	0,00	0,00	0,00
9	Einzahlungen aus Beiträgen und ähnlichen Entgelten		0	0	0,00	0,00	0,00	0,00	0,00	0,00	4.210,10	4.210,10	600,00	3.610,10	0,00
10	Einzahlungen aus immateriellen Vermögensgegenständen		0	0	0,00	0,00	0,00	0,00	0,00	0,00	153.910,41	153.910,41	92.302,33	61.608,08	0,00
11	Einzahlungen aus Sachanlagen		0	0	0,00	0,00	0,00	0,00	0,00	0,00	5.000,00	5.000,00	0,00	5.000,00	0,00
12	Einzahlungen aus Finanzanlagen		0	0	0,00	0,00	0,00	0,00	0,00	0,00	0,00	0,00	0,00	0,00	0,00
13	Einzahlungen aus sonstigen Ausleihungen und Kreditgewährungen		0	0	0,00	0,00	0,00	0,00	0,00	0,00	28.438,29	28.438,29	53.950,29	-25.512,00	0,00
14	Einzahlungen aus Vorräten		0	0	0,00	0,00	0,00	0,00	0,00	0,00	0,00	0,00	0,00	0,00	0,00
15	Summe der Einzahlungen aus Investitionstätigkeit (Summe der Nummern 8 bis 14)		0	0	0,00	0,00	0,00	0,00	0,00	0,00	191.558,80	191.558,80	146.852,62	44.706,18	0,00
16	Auszahlungen für immaterielle Vermögensgegenstände		10.245.100	0	132.172,74	0,00	-444.034,79	9.933.237,95	1.616.860,57	11.550.098,52	7.107.778,43	-4.442.320,09	8.399.748,40	-1.291.969,97	4.119.044,93
17	Auszahlungen für Sachanlagen		63.600	0	0,00	0,00	-3.002,08	60.597,92	14.595,56	75.193,48	26.832,56	-48.360,92	4.560,78	22.271,78	34.000,00
18	Auszahlungen für Finanzanlagen		0	0	0,00	0,00	0,00	0,00	0,00	0,00	0,00	0,00	0,00	0,00	0,00
19	Auszahlungen für sonstige Ausleihungen und Kreditgewährungen		0	0	0,00	0,00	460.200,00	460.200,00	0,00	460.200,00	0,00	-460.200,00	0,00	0,00	0,00
20	Auszahlungen für Vorräte		0	0	0,00	0,00	215,00	215,00	0,00	215,00	215,00	0,00	0,00	215,00	0,00
21	Summe der Auszahlungen aus Investitionstätigkeit (Summe der Nummern 16 bis 20)		10.308.700	0	132.172,74	0,00	13.378,13	10.454.250,87	1.631.456,13	12.085.707,00	7.134.825,99	-4.950.881,01	8.404.309,18	-1.269.483,19	4.153.044,93
22	Saldo der Ein- und Auszahlungen aus Investitionstätigkeit (Saldo der Nummern 15 und 21)		-10.308.700	0	-132.172,74	0,00	-13.378,13	-10.454.250,87	-1.631.456,13	-12.085.707,00	-6.943.267,19	5.142.439,81	-8.257.456,56	1.314.189,37	-4.153.044,93
23	Finanzmittelüberschuss / Finanzmittelfehlbetrag des Teilhaushaltes (Summe der Nummern 7 und 22)		-13.504.400	0	-246.931,55	15.878,60	-215,00	-13.735.667,95	-1.631.456,13	-15.367.124,08	-9.362.883,99	6.004.240,09	-10.574.597,31	1.211.713,32	-4.198.027,80

Teilfinanzrechnung 2015

B. Nachweis einzelner Investitionsmaßnahmen

Teilhaushalt: 05
THH 05 Stadtbauamt

Nr.	Investitionsmaßnahmen oberhalb der festgesetzten Wertgrenze	Verweis auf Anhang (Ifd. Nr.)	Ansatz 2015	Veränderung durch Nachtrag	über- und außerplanmäßige Auszahlungen	zweckgebundene Mehreinzahlungen und entsprechende -auszahlungen	Inanspruchnahme der ein- oder gegenseitigen Deckungsfähigkeit	Ermächtigungen 2015	übertragene Ermächtigungen aus Haushaltsvorjahren	Gesamtermächtigungen 2015	Ergebnis 2015	Abweichung 2015	Ergebnis 2014	Ergebnisveränderung gegenüber 2014	Übertragung von Ermächtigungen in Haushaltsfolgejahre
			1	2	3	4	5	6	7	8	9	10	11	12	13
Maßnahme: 51101-M00003 Radstation															
8	Einzahlungen aus Investitionszuwendungen		0	0	0,00	0,00	0,00	0,00	0,00	0,00	0,00	0,00	0,00	0,00	0,00
9	Einzahlungen aus Beiträgen und ähnlichen Entgelten		0	0	0,00	0,00	0,00	0,00	0,00	0,00	0,00	0,00	0,00	0,00	0,00
10	Einzahlungen für immaterielle Vermögensgegenstände		0	0	0,00	0,00	0,00	0,00	0,00	0,00	0,00	0,00	0,00	0,00	0,00
11	Einzahlungen aus Sachanlagen		0	0	0,00	0,00	0,00	0,00	0,00	0,00	0,00	0,00	0,00	0,00	0,00
12	Einzahlungen aus Finanzanlagen		0	0	0,00	0,00	0,00	0,00	0,00	0,00	0,00	0,00	0,00	0,00	0,00
13	Einzahlungen aus sonstigen Ausleihungen und Kreditgewährungen		0	0	0,00	0,00	0,00	0,00	0,00	0,00	0,00	0,00	0,00	0,00	0,00
14	Einzahlungen aus Vorräten		0	0	0,00	0,00	0,00	0,00	0,00	0,00	0,00	0,00	0,00	0,00	0,00
15	Summe der Einzahlungen aus Investitionstätigkeit (Summe der Nummern 8 bis 14)		0	0	0,00	0,00	0,00	0,00	0,00	0,00	0,00	0,00	0,00	0,00	0,00
16	Auszahlungen für immaterielle Vermögensgegenstände		0	0	0,00	0,00	0,00	0,00	0,00	0,00	0,00	0,00	0,00	0,00	0,00
17	Auszahlungen für Sachanlagen		20.000	0	0,00	0,00	0,00	20.000,00	0,00	20.000,00	0,00	-20.000,00	0,00	0,00	20.000,00
18	Auszahlungen für Finanzanlagen		0	0	0,00	0,00	0,00	0,00	0,00	0,00	0,00	0,00	0,00	0,00	0,00
19	Auszahlungen für sonstige Ausleihungen und Kreditgewährungen		0	0	0,00	0,00	0,00	0,00	0,00	0,00	0,00	0,00	0,00	0,00	0,00
20	Auszahlungen für Vorräte		0	0	0,00	0,00	0,00	0,00	0,00	0,00	0,00	0,00	0,00	0,00	0,00
20	Sonstige Investitionsauszahlungen		0	0	0,00	0,00	0,00	0,00	0,00	0,00	0,00	0,00	0,00	0,00	0,00
21	Summe der Auszahlungen aus Investitionstätigkeit (Summe der Nummern 16 bis 20)		20.000	0	0,00	0,00	0,00	20.000,00	0,00	20.000,00	0,00	-20.000,00	0,00	0,00	20.000,00
darunter:															
22	Saldo der Ein- und Auszahlungen aus Investitionstätigkeit (Saldo der Nummern 15 und 21)		-20.000	0	0,00	0,00	0,00	-20.000,00	0,00	-20.000,00	0,00	20.000,00	0,00	0,00	-20.000,00

Teilfinanzrechnung 2015

B. Nachweis einzelner Investitionsmaßnahmen

Teilhaushalt: 05
THH 05 Stadtbauamt

Nr.	Investitionsmaßnahmen oberhalb der festgesetzten Wertgrenze	Verweis auf Anhang (Ifd. Nr.)	Ansatz 2015	Veränderung durch Nachtrag	über- und außerplanmäßige Auszahlungen	zweckgebundene Mehreinzahlungen und entsprechende -auszahlungen	Inanspruchnahme der ein- oder gegenseitigen Deckungsfähigkeit	Ermächtigungen 2015	übertragene Ermächtigungen aus Haushaltsvorjahren	Gesamtermächtigungen 2015	Ergebnis 2015	Abweichung 2015	Ergebnis 2014	Ergebnisveränderung gegenüber 2014	Übertragung von Ermächtigungen in Haushaltsfolgejahre
			1	2	3	4	5	6	7	8	9	10	11	12	13
Maßnahme: 51102-M00001 Software															
8	Einzahlungen aus Investitionszuwendungen		0	0	0,00	0,00	0,00	0,00	0,00	0,00	0,00	0,00	0,00	0,00	0,00
9	Einzahlungen aus Beiträgen und ähnlichen Entgelten		0	0	0,00	0,00	0,00	0,00	0,00	0,00	0,00	0,00	0,00	0,00	0,00
10	Einzahlungen für immaterielle Vermögensgegenstände		0	0	0,00	0,00	0,00	0,00	0,00	0,00	0,00	0,00	0,00	0,00	0,00
11	Einzahlungen aus Sachanlagen		0	0	0,00	0,00	0,00	0,00	0,00	0,00	0,00	0,00	0,00	0,00	0,00
12	Einzahlungen aus Finanzanlagen		0	0	0,00	0,00	0,00	0,00	0,00	0,00	0,00	0,00	0,00	0,00	0,00
13	Einzahlungen aus sonstigen Ausleihungen und Kreditgewährungen		0	0	0,00	0,00	0,00	0,00	0,00	0,00	0,00	0,00	0,00	0,00	0,00
14	Einzahlungen aus Vorräten		0	0	0,00	0,00	0,00	0,00	0,00	0,00	0,00	0,00	0,00	0,00	0,00
15	Summe der Einzahlungen aus Investitionstätigkeit (Summe der Nummern 8 bis 14)		0	0	0,00	0,00	0,00	0,00	0,00	0,00	0,00	0,00	0,00	0,00	0,00
16	Auszahlungen für immaterielle Vermögensgegenstände		0	0	0,00	0,00	2.233,97	2.233,97	10.000,00	12.233,97	12.233,97	0,00	0,00	12.233,97	0,00
17	Auszahlungen für Sachanlagen		0	0	0,00	0,00	0,00	0,00	0,00	0,00	0,00	0,00	0,00	0,00	0,00
18	Auszahlungen für Finanzanlagen		0	0	0,00	0,00	0,00	0,00	0,00	0,00	0,00	0,00	0,00	0,00	0,00
19	Auszahlungen für sonstige Ausleihungen und Kreditgewährungen		0	0	0,00	0,00	0,00	0,00	0,00	0,00	0,00	0,00	0,00	0,00	0,00
20	Auszahlungen für Vorräte		0	0	0,00	0,00	0,00	0,00	0,00	0,00	0,00	0,00	0,00	0,00	0,00
20	Sonstige Investitionsauszahlungen		0	0	0,00	0,00	0,00	0,00	0,00	0,00	0,00	0,00	0,00	0,00	0,00
21	Summe der Auszahlungen aus Investitionstätigkeit (Summe der Nummern 16 bis 20)		0	0	0,00	0,00	2.233,97	2.233,97	10.000,00	12.233,97	12.233,97	0,00	0,00	12.233,97	0,00
	darunter:														
22	Saldo der Ein- und Auszahlungen aus Investitionstätigkeit (Saldo der Nummern 15 und 21)		0	0	0,00	0,00	-2.233,97	-2.233,97	-10.000,00	-12.233,97	-12.233,97	0,00	0,00	-12.233,97	0,00

Teilfinanzrechnung 2015

B. Nachweis einzelner Investitionsmaßnahmen

Teilhaushalt: 05
THH 05 Stadtbauamt

Nr.	Investitionsmaßnahmen oberhalb der festgesetzten Wertgrenze	Verweis auf Anhang (Ifd. Nr.)	Ansatz 2015	Veränderung durch Nachtrag	über- und außerplanmäßige Auszahlungen	zweckgebundene Mehreinzahlungen und entsprechende -auszahlungen	Inanspruchnahme der ein- oder gegenseitigen Deckungsfähigkeit	Ermächtigungen 2015	übertragene Ermächtigungen aus Haushaltsvorjahren	Gesamtermächtigungen 2015	Ergebnis 2015	Abweichung 2015	Ergebnis 2014	Ergebnisveränderung gegenüber 2014	Übertragung von Ermächtigungen in Haushaltsfolgejahre
			1	2	3	4	5	6	7	8	9	10	11	12	13
Maßnahme: 51103-M00001															
Müntergrund und Goethegrund															
8	Einzahlungen aus Investitionszuwendungen		0	0	0,00	0,00	0,00	0,00	0,00	0,00	0,00	0,00	0,00	0,00	0,00
9	Einzahlungen aus Beiträgen und ähnlichen Entgelten		0	0	0,00	0,00	0,00	0,00	0,00	0,00	0,00	0,00	0,00	0,00	0,00
10	Einzahlungen für immaterielle Vermögensgegenstände		0	0	0,00	0,00	0,00	0,00	0,00	0,00	11.306,05	11.306,05	0,00	11.306,05	0,00
11	Einzahlungen aus Sachanlagen		0	0	0,00	0,00	0,00	0,00	0,00	0,00	0,00	0,00	0,00	0,00	0,00
12	Einzahlungen aus Finanzanlagen		0	0	0,00	0,00	0,00	0,00	0,00	0,00	0,00	0,00	0,00	0,00	0,00
13	Einzahlungen aus sonstigen Ausleihungen und Kreditgewährungen		0	0	0,00	0,00	0,00	0,00	0,00	0,00	0,00	0,00	0,00	0,00	0,00
14	Einzahlungen aus Vorräten		0	0	0,00	0,00	0,00	0,00	0,00	0,00	0,00	0,00	0,00	0,00	0,00
15	Summe der Einzahlungen aus Investitionstätigkeit (Summe der Nummern 8 bis 14)		0	0	0,00	0,00	0,00	0,00	0,00	0,00	11.306,05	11.306,05	0,00	11.306,05	0,00
16	Auszahlungen für immaterielle Vermögensgegenstände		0	0	0,00	0,00	0,00	0,00	0,00	0,00	0,00	0,00	171.419,68	-171.419,68	0,00
17	Auszahlungen für Sachanlagen		0	0	0,00	0,00	0,00	0,00	0,00	0,00	0,00	0,00	0,00	0,00	0,00
18	Auszahlungen für Finanzanlagen		0	0	0,00	0,00	0,00	0,00	0,00	0,00	0,00	0,00	0,00	0,00	0,00
19	Auszahlungen für sonstige Ausleihungen und Kreditgewährungen		0	0	0,00	0,00	0,00	0,00	0,00	0,00	0,00	0,00	0,00	0,00	0,00
20	Auszahlungen für Vorräte		0	0	0,00	0,00	0,00	0,00	0,00	0,00	0,00	0,00	0,00	0,00	0,00
20	Sonstige Investitionsauszahlungen		0	0	0,00	0,00	0,00	0,00	0,00	0,00	0,00	0,00	0,00	0,00	0,00
21	Summe der Auszahlungen aus Investitionstätigkeit (Summe der Nummern 16 bis 20)		0	0	0,00	0,00	0,00	0,00	0,00	0,00	0,00	0,00	171.419,68	-171.419,68	0,00
darunter:															
22	Saldo der Ein- und Auszahlungen aus Investitionstätigkeit (Saldo der Nummern 15 und 21)		0	0	11.306,05	0,00	0,00	11.306,05	0,00	11.306,05	11.306,05	0,00	-171.419,68	182.725,73	0,00

Teilfinanzrechnung 2015

B. Nachweis einzelner Investitionsmaßnahmen

Teilhaushalt: 05
THH 05 Stadtbauamt

Nr.	Investitionsmaßnahmen oberhalb der festgesetzten Wertgrenze	Verweis auf Anhang (Ifd. Nr.)	Ansatz 2015	Veränderung durch Nachtrag	über- und außerplanmäßige Auszahlungen	zweckgebundene Mehreinzahlungen und entsprechende -auszahlungen	Inanspruchnahme der ein- oder gegenseitigen Deckungsfähigkeit	Ermächtigungen 2015	übertragene Ermächtigungen aus Haushaltsvorjahren	Gesamtermächtigungen 2015	Ergebnis 2015	Abweichung 2015	Ergebnis 2014	Ergebnisveränderung gegenüber 2014	Übertragung von Ermächtigungen in Haushaltsfolgejahre
			1	2	3	4	5	6	7	8	9	10	11	12	13
Maßnahme: 51103-M00002 Vilmer Weg/Bereich Lubminer Platz															
8	Einzahlungen aus Investitionszuwendungen		0	0	0,00	0,00	0,00	0,00	0,00	0,00	0,00	0,00	0,00	0,00	0,00
9	Einzahlungen aus Beiträgen und ähnlichen Entgelten		0	0	0,00	0,00	0,00	0,00	0,00	0,00	0,00	0,00	0,00	0,00	0,00
10	Einzahlungen für immaterielle Vermögensgegenstände		0	0	0,00	0,00	0,00	0,00	0,00	0,00	0,00	0,00	0,00	0,00	0,00
11	Einzahlungen aus Sachanlagen		0	0	0,00	0,00	0,00	0,00	0,00	0,00	0,00	0,00	0,00	0,00	0,00
12	Einzahlungen aus Finanzanlagen		0	0	0,00	0,00	0,00	0,00	0,00	0,00	0,00	0,00	0,00	0,00	0,00
13	Einzahlungen aus sonstigen Ausleihungen und Kreditgewährungen		0	0	0,00	0,00	0,00	0,00	0,00	0,00	0,00	0,00	0,00	0,00	0,00
14	Einzahlungen aus Vorräten		0	0	0,00	0,00	0,00	0,00	0,00	0,00	0,00	0,00	0,00	0,00	0,00
15	Summe der Einzahlungen aus Investitionstätigkeit (Summe der Nummern 8 bis 14)		0	0	0,00	0,00	0,00	0,00	0,00	0,00	0,00	0,00	0,00	0,00	0,00
16	Auszahlungen für immaterielle Vermögensgegenstände		18.800	0	0,00	0,00	0,00	18.800,00	0,00	18.800,00	18.750,00	-50,00	11.250,00	7.500,00	0,00
17	Auszahlungen für Sachanlagen		0	0	0,00	0,00	0,00	0,00	0,00	0,00	0,00	0,00	0,00	0,00	0,00
18	Auszahlungen für Finanzanlagen		0	0	0,00	0,00	0,00	0,00	0,00	0,00	0,00	0,00	0,00	0,00	0,00
19	Auszahlungen für sonstige Ausleihungen und Kreditgewährungen		0	0	0,00	0,00	0,00	0,00	0,00	0,00	0,00	0,00	0,00	0,00	0,00
20	Auszahlungen für Vorräte		0	0	0,00	0,00	0,00	0,00	0,00	0,00	0,00	0,00	0,00	0,00	0,00
20	Sonstige Investitionsauszahlungen		0	0	0,00	0,00	0,00	0,00	0,00	0,00	0,00	0,00	0,00	0,00	0,00
21	Summe der Auszahlungen aus Investitionstätigkeit (Summe der Nummern 16 bis 20)		18.800	0	0,00	0,00	0,00	18.800,00	0,00	18.800,00	18.750,00	-50,00	11.250,00	7.500,00	0,00
darunter:															
22	Saldo der Ein- und Auszahlungen aus Investitionstätigkeit (Saldo der Nummern 15 und 21)		-18.800	0	0,00	0,00	0,00	-18.800,00	0,00	-18.800,00	-18.750,00	50,00	-11.250,00	-7.500,00	0,00

Teilfinanzrechnung 2015

B. Nachweis einzelner Investitionsmaßnahmen

Teilhaushalt: 05
THH 05 Stadtbauamt

Nr.	Investitionsmaßnahmen oberhalb der festgesetzten Wertgrenze	Verweis auf Anhang (Ifd. Nr.)	Ansatz 2015	Veränderung durch Nachtrag	über- und außerplanmäßige Auszahlungen	zweckgebundene Mehreinzahlungen und entsprechende -auszahlungen	Inanspruchnahme der ein- oder gegenseitigen Deckungsfähigkeit	Ermächtigungen 2015	übertragene Ermächtigungen aus Haushaltsvorjahren	Gesamtermächtigungen 2015	Ergebnis 2015	Abweichung 2015	Ergebnis 2014	Ergebnisveränderung gegenüber 2014	Übertragung von Ermächtigungen in Haushaltsfolgejahre
			1	2	3	4	5	6	7	8	9	10	11	12	13
Maßnahme: 51103-M00005 EA Außenanlagen Humboldt Gymnasium															
8	Einzahlungen aus Investitionszuwendungen		0	0	0,00	0,00	0,00	0,00	0,00	0,00	0,00	0,00	0,00	0,00	0,00
9	Einzahlungen aus Beiträgen und ähnlichen Entgelten		0	0	0,00	0,00	0,00	0,00	0,00	0,00	0,00	0,00	0,00	0,00	0,00
10	Einzahlungen für immaterielle Vermögensgegenstände		0	0	0,00	0,00	0,00	0,00	0,00	0,00	0,00	0,00	0,00	0,00	0,00
11	Einzahlungen aus Sachanlagen		0	0	0,00	0,00	0,00	0,00	0,00	0,00	0,00	0,00	0,00	0,00	0,00
12	Einzahlungen aus Finanzanlagen		0	0	0,00	0,00	0,00	0,00	0,00	0,00	0,00	0,00	0,00	0,00	0,00
13	Einzahlungen aus sonstigen Ausleihungen und Kreditgewährungen		0	0	0,00	0,00	0,00	0,00	0,00	0,00	0,00	0,00	0,00	0,00	0,00
14	Einzahlungen aus Vorräten		0	0	0,00	0,00	0,00	0,00	0,00	0,00	0,00	0,00	0,00	0,00	0,00
15	Summe der Einzahlungen aus Investitionstätigkeit (Summe der Nummern 8 bis 14)		0	0	0,00	0,00	0,00	0,00	0,00	0,00	0,00	0,00	0,00	0,00	0,00
16	Auszahlungen für immaterielle Vermögensgegenstände		95.000	0	0,00	0,00	0,00	95.000,00	95.000,00	190.000,00	95.000,00	-95.000,00	0,00	95.000,00	95.000,00
17	Auszahlungen für Sachanlagen		0	0	0,00	0,00	0,00	0,00	0,00	0,00	0,00	0,00	0,00	0,00	0,00
18	Auszahlungen für Finanzanlagen		0	0	0,00	0,00	0,00	0,00	0,00	0,00	0,00	0,00	0,00	0,00	0,00
19	Auszahlungen für sonstige Ausleihungen und Kreditgewährungen		0	0	0,00	0,00	0,00	0,00	0,00	0,00	0,00	0,00	0,00	0,00	0,00
20	Auszahlungen für Vorräte		0	0	0,00	0,00	0,00	0,00	0,00	0,00	0,00	0,00	0,00	0,00	0,00
20	Sonstige Investitionsauszahlungen		0	0	0,00	0,00	0,00	0,00	0,00	0,00	0,00	0,00	0,00	0,00	0,00
21	Summe der Auszahlungen aus Investitionstätigkeit (Summe der Nummern 16 bis 20)		95.000	0	0,00	0,00	0,00	95.000,00	95.000,00	190.000,00	95.000,00	-95.000,00	0,00	95.000,00	95.000,00
darunter:															
22	Saldo der Ein- und Auszahlungen aus Investitionstätigkeit (Saldo der Nummern 15 und 21)		-95.000	0	0,00	0,00	0,00	-95.000,00	-95.000,00	-190.000,00	-95.000,00	95.000,00	0,00	-95.000,00	-95.000,00

Teilfinanzrechnung 2015

B. Nachweis einzelner Investitionsmaßnahmen

Teilhaushalt: 05
THH 05 Stadtbauamt

Nr.	Investitionsmaßnahmen oberhalb der festgesetzten Wertgrenze	Verweis auf Anhang (Ifd. Nr.)	Ansatz 2015	Veränderung durch Nachtrag	über- und außerplanmäßige Auszahlungen	zweckgebundene Mehreinzahlungen und entsprechende -auszahlungen	Inanspruchnahme der ein- oder gegenseitigen Deckungsfähigkeit	Ermächtigungen 2015	übertragene Ermächtigungen aus Haushaltsvorjahren	Gesamtermächtigungen 2015	Ergebnis 2015	Abweichung 2015	Ergebnis 2014	Ergebnisveränderung gegenüber 2014	Übertragung von Ermächtigungen in Haushaltsfolgejahre
			1	2	3	4	5	6	7	8	9	10	11	12	13

Maßnahme: 51103-M00007
Stadtmauer 4. BA

8	Einzahlungen aus Investitionszuwendungen		0	0	0,00	0,00	0,00	0,00	0,00	0,00	0,00	0,00	0,00	0,00	0,00
9	Einzahlungen aus Beiträgen und ähnlichen Entgelten		0	0	0,00	0,00	0,00	0,00	0,00	0,00	0,00	0,00	0,00	0,00	0,00
10	Einzahlungen für immaterielle Vermögensgegenstände		0	0	0,00	0,00	0,00	0,00	0,00	0,00	0,00	0,00	0,00	0,00	0,00
11	Einzahlungen aus Sachanlagen		0	0	0,00	0,00	0,00	0,00	0,00	0,00	0,00	0,00	0,00	0,00	0,00
12	Einzahlungen aus Finanzanlagen		0	0	0,00	0,00	0,00	0,00	0,00	0,00	0,00	0,00	0,00	0,00	0,00
13	Einzahlungen aus sonstigen Ausleihungen und Kreditgewährungen		0	0	0,00	0,00	0,00	0,00	0,00	0,00	0,00	0,00	0,00	0,00	0,00
14	Einzahlungen aus Vorräten		0	0	0,00	0,00	0,00	0,00	0,00	0,00	0,00	0,00	0,00	0,00	0,00
15	Summe der Einzahlungen aus Investitionstätigkeit (Summe der Nummern 8 bis 14)		0	0	0,00	0,00	0,00	0,00	0,00	0,00	0,00	0,00	0,00	0,00	0,00
16	Auszahlungen für immaterielle Vermögensgegenstände		0	0	0,00	0,00	0,00	0,00	0,00	0,00	0,00	0,00	6.644,86	-6.644,86	0,00
17	Auszahlungen für Sachanlagen		0	0	0,00	0,00	0,00	0,00	0,00	0,00	0,00	0,00	0,00	0,00	0,00
18	Auszahlungen für Finanzanlagen		0	0	0,00	0,00	0,00	0,00	0,00	0,00	0,00	0,00	0,00	0,00	0,00
19	Auszahlungen für sonstige Ausleihungen und Kreditgewährungen		0	0	0,00	0,00	0,00	0,00	0,00	0,00	0,00	0,00	0,00	0,00	0,00
20	Auszahlungen für Vorräte		0	0	0,00	0,00	0,00	0,00	0,00	0,00	0,00	0,00	0,00	0,00	0,00
20	Sonstige Investitionsauszahlungen		0	0	0,00	0,00	0,00	0,00	0,00	0,00	0,00	0,00	0,00	0,00	0,00
21	Summe der Auszahlungen aus Investitionstätigkeit (Summe der Nummern 16 bis 20)		0	0	0,00	0,00	0,00	0,00	0,00	0,00	0,00	0,00	6.644,86	-6.644,86	0,00
	darunter:														
22	Saldo der Ein- und Auszahlungen aus Investitionstätigkeit (Saldo der Nummern 15 und 21)		0	0	0,00	0,00	0,00	0,00	0,00	0,00	0,00	0,00	-6.644,86	6.644,86	0,00

Teilfinanzrechnung 2015

B. Nachweis einzelner Investitionsmaßnahmen

Teilhaushalt: 05
THH 05 Stadtbauamt

Nr.	Investitionsmaßnahmen oberhalb der festgesetzten Wertgrenze	Verweis auf Anhang (Ifd. Nr.)	Ansatz 2015	Veränderung durch Nachtrag	über- und außerplanmäßige Auszahlungen	zweckgebundene Mehreinzahlungen und entsprechende -auszahlungen	Inanspruchnahme der ein- oder gegenseitigen Deckungsfähigkeit	Ermächtigungen 2015	übertragene Ermächtigungen aus Haushaltsvorjahren	Gesamtermächtigungen 2015	Ergebnis 2015	Abweichung 2015	Ergebnis 2014	Ergebnisveränderung gegenüber 2014	Übertragung von Ermächtigungen in Haushaltsfolgejahre
			1	2	3	4	5	6	7	8	9	10	11	12	13
Maßnahme: 51103-M00009 Lange Reihe 8															
8	Einzahlungen aus Investitionszuwendungen		0	0	0,00	0,00	0,00	0,00	0,00	0,00	0,00	0,00	0,00	0,00	0,00
9	Einzahlungen aus Beiträgen und ähnlichen Entgelten		0	0	0,00	0,00	0,00	0,00	0,00	0,00	0,00	0,00	0,00	0,00	0,00
10	Einzahlungen für immaterielle Vermögensgegenstände		0	0	0,00	0,00	0,00	0,00	0,00	0,00	0,00	0,00	0,00	0,00	0,00
11	Einzahlungen aus Sachanlagen		0	0	0,00	0,00	0,00	0,00	0,00	0,00	0,00	0,00	0,00	0,00	0,00
12	Einzahlungen aus Finanzanlagen		0	0	0,00	0,00	0,00	0,00	0,00	0,00	0,00	0,00	0,00	0,00	0,00
13	Einzahlungen aus sonstigen Ausleihungen und Kreditgewährungen		0	0	0,00	0,00	0,00	0,00	0,00	0,00	0,00	0,00	0,00	0,00	0,00
14	Einzahlungen aus Vorräten		0	0	0,00	0,00	0,00	0,00	0,00	0,00	0,00	0,00	0,00	0,00	0,00
15	Summe der Einzahlungen aus Investitionstätigkeit (Summe der Nummern 8 bis 14)		0	0	0,00	0,00	0,00	0,00	0,00	0,00	0,00	0,00	0,00	0,00	0,00
16	Auszahlungen für immaterielle Vermögensgegenstände		0	0	0,00	0,00	0,00	0,00	0,00	0,00	0,00	0,00	384,34	-384,34	0,00
17	Auszahlungen für Sachanlagen		0	0	0,00	0,00	0,00	0,00	0,00	0,00	0,00	0,00	0,00	0,00	0,00
18	Auszahlungen für Finanzanlagen		0	0	0,00	0,00	0,00	0,00	0,00	0,00	0,00	0,00	0,00	0,00	0,00
19	Auszahlungen für sonstige Ausleihungen und Kreditgewährungen		0	0	0,00	0,00	0,00	0,00	0,00	0,00	0,00	0,00	0,00	0,00	0,00
20	Auszahlungen für Vorräte		0	0	0,00	0,00	0,00	0,00	0,00	0,00	0,00	0,00	0,00	0,00	0,00
20	Sonstige Investitionsauszahlungen		0	0	0,00	0,00	0,00	0,00	0,00	0,00	0,00	0,00	0,00	0,00	0,00
21	Summe der Auszahlungen aus Investitionstätigkeit (Summe der Nummern 16 bis 20)		0	0	0,00	0,00	0,00	0,00	0,00	0,00	0,00	0,00	384,34	-384,34	0,00
darunter:															
22	Saldo der Ein- und Auszahlungen aus Investitionstätigkeit (Saldo der Nummern 15 und 21)		0	0	0,00	0,00	0,00	0,00	0,00	0,00	0,00	0,00	-384,34	384,34	0,00

Teilfinanzrechnung 2015

B. Nachweis einzelner Investitionsmaßnahmen

Teilhaushalt: 05
THH 05 Stadtbauamt

Nr.	Investitionsmaßnahmen oberhalb der festgesetzten Wertgrenze	Verweis auf Anhang (Ifd. Nr.)	Ansatz 2015	Veränderung durch Nachtrag	über- und außerplanmäßige Auszahlungen	zweckgebundene Mehreinzahlungen und entsprechende -auszahlungen	Inanspruchnahme der ein- oder gegenseitigen Deckungsfähigkeit	Ermächtigungen 2015	übertragene Ermächtigungen aus Haushaltsvorjahren	Gesamtermächtigungen 2015	Ergebnis 2015	Abweichung 2015	Ergebnis 2014	Ergebnisveränderung gegenüber 2014	Übertragung von Ermächtigungen in Haushaltsfolgejahre
			1	2	3	4	5	6	7	8	9	10	11	12	13
Maßnahme: 51103-M00010 Marienstraße 36															
8	Einzahlungen aus Investitionszuwendungen		0	0	0,00	0,00	0,00	0,00	0,00	0,00	0,00	0,00	0,00	0,00	0,00
9	Einzahlungen aus Beiträgen und ähnlichen Entgelten		0	0	0,00	0,00	0,00	0,00	0,00	0,00	0,00	0,00	0,00	0,00	0,00
10	Einzahlungen für immaterielle Vermögensgegenstände		0	0	0,00	0,00	0,00	0,00	0,00	0,00	0,00	0,00	0,00	0,00	0,00
11	Einzahlungen aus Sachanlagen		0	0	0,00	0,00	0,00	0,00	0,00	0,00	0,00	0,00	0,00	0,00	0,00
12	Einzahlungen aus Finanzanlagen		0	0	0,00	0,00	0,00	0,00	0,00	0,00	0,00	0,00	0,00	0,00	0,00
13	Einzahlungen aus sonstigen Ausleihungen und Kreditgewährungen		0	0	0,00	0,00	0,00	0,00	0,00	0,00	0,00	0,00	0,00	0,00	0,00
14	Einzahlungen aus Vorräten		0	0	0,00	0,00	0,00	0,00	0,00	0,00	0,00	0,00	0,00	0,00	0,00
15	Summe der Einzahlungen aus Investitionstätigkeit (Summe der Nummern 8 bis 14)		0	0	0,00	0,00	0,00	0,00	0,00	0,00	0,00	0,00	0,00	0,00	0,00
16	Auszahlungen für immaterielle Vermögensgegenstände		0	0	0,00	0,00	0,00	0,00	0,00	0,00	15.878,60	15.878,60	0,00	15.878,60	0,00
17	Auszahlungen für Sachanlagen		0	0	0,00	0,00	0,00	0,00	0,00	0,00	0,00	0,00	0,00	0,00	0,00
18	Auszahlungen für Finanzanlagen		0	0	0,00	0,00	0,00	0,00	0,00	0,00	0,00	0,00	0,00	0,00	0,00
19	Auszahlungen für sonstige Ausleihungen und Kreditgewährungen		0	0	0,00	0,00	0,00	0,00	0,00	0,00	0,00	0,00	0,00	0,00	0,00
20	Auszahlungen für Vorräte		0	0	0,00	0,00	0,00	0,00	0,00	0,00	0,00	0,00	0,00	0,00	0,00
20	Sonstige Investitionsauszahlungen		0	0	0,00	0,00	0,00	0,00	0,00	0,00	0,00	0,00	0,00	0,00	0,00
21	Summe der Auszahlungen aus Investitionstätigkeit (Summe der Nummern 16 bis 20)		0	0	15.878,60	0,00	0,00	15.878,60	0,00	15.878,60	15.878,60	0,00	0,00	15.878,60	0,00
darunter:															
22	Saldo der Ein- und Auszahlungen aus Investitionstätigkeit (Saldo der Nummern 15 und 21)		0	0	-15.878,60	0,00	0,00	-15.878,60	0,00	-15.878,60	-15.878,60	0,00	0,00	-15.878,60	0,00

Teilfinanzrechnung 2015

B. Nachweis einzelner Investitionsmaßnahmen

Teilhaushalt: 05
THH 05 Stadtbauamt

Nr.	Investitionsmaßnahmen oberhalb der festgesetzten Wertgrenze	Verweis auf Anhang (Ifd. Nr.)	Ansatz 2015	Veränderung durch Nachtrag	über- und außerplanmäßige Auszahlungen	zweckgebundene Mehreinzahlungen und entsprechende -auszahlungen	Inanspruchnahme der ein- oder gegenseitigen Deckungsfähigkeit	Ermächtigungen 2015	übertragene Ermächtigungen aus Haushaltsvorjahren	Gesamtermächtigungen 2015	Ergebnis 2015	Abweichung 2015	Ergebnis 2014	Ergebnisveränderung gegenüber 2014	Übertragung von Ermächtigungen in Haushaltsfolgejahre
			1	2	3	4	5	6	7	8	9	10	11	12	13
Maßnahme: 51103-M00011															
Zoocafé															
8	Einzahlungen aus Investitionszuwendungen		0	0	0,00	0,00	0,00	0,00	0,00	0,00	0,00	0,00	0,00	0,00	0,00
9	Einzahlungen aus Beiträgen und ähnlichen Entgelten		0	0	0,00	0,00	0,00	0,00	0,00	0,00	0,00	0,00	0,00	0,00	0,00
10	Einzahlungen für immaterielle Vermögensgegenstände		0	0	0,00	0,00	0,00	0,00	0,00	0,00	0,00	0,00	0,00	0,00	0,00
11	Einzahlungen aus Sachanlagen		0	0	0,00	0,00	0,00	0,00	0,00	0,00	0,00	0,00	0,00	0,00	0,00
12	Einzahlungen aus Finanzanlagen		0	0	0,00	0,00	0,00	0,00	0,00	0,00	0,00	0,00	0,00	0,00	0,00
13	Einzahlungen aus sonstigen Ausleihungen und Kreditgewährungen		0	0	0,00	0,00	0,00	0,00	0,00	0,00	0,00	0,00	0,00	0,00	0,00
14	Einzahlungen aus Vorräten		0	0	0,00	0,00	0,00	0,00	0,00	0,00	0,00	0,00	0,00	0,00	0,00
15	Summe der Einzahlungen aus Investitionstätigkeit (Summe der Nummern 8 bis 14)		0	0	0,00	0,00	0,00	0,00	0,00	0,00	0,00	0,00	0,00	0,00	0,00
16	Auszahlungen für immaterielle Vermögensgegenstände		50.000	0	0,00	0,00	0,00	50.000,00	0,00	50.000,00	50.000,00	0,00	0,00	50.000,00	0,00
17	Auszahlungen für Sachanlagen		0	0	0,00	0,00	0,00	0,00	0,00	0,00	0,00	0,00	0,00	0,00	0,00
18	Auszahlungen für Finanzanlagen		0	0	0,00	0,00	0,00	0,00	0,00	0,00	0,00	0,00	0,00	0,00	0,00
19	Auszahlungen für sonstige Ausleihungen und Kreditgewährungen		0	0	0,00	0,00	0,00	0,00	0,00	0,00	0,00	0,00	0,00	0,00	0,00
20	Auszahlungen für Vorräte		0	0	0,00	0,00	0,00	0,00	0,00	0,00	0,00	0,00	0,00	0,00	0,00
20	Sonstige Investitionsauszahlungen		0	0	0,00	0,00	0,00	0,00	0,00	0,00	0,00	0,00	0,00	0,00	0,00
21	Summe der Auszahlungen aus Investitionstätigkeit (Summe der Nummern 16 bis 20)		50.000	0	0,00	0,00	0,00	50.000,00	0,00	50.000,00	50.000,00	0,00	0,00	50.000,00	0,00
darunter:															
22	Saldo der Ein- und Auszahlungen aus Investitionstätigkeit (Saldo der Nummern 15 und 21)		-50.000	0	0,00	0,00	0,00	-50.000,00	0,00	-50.000,00	-50.000,00	0,00	0,00	-50.000,00	0,00

Teilfinanzrechnung 2015

B. Nachweis einzelner Investitionsmaßnahmen

Teilhaushalt: 05
THH 05 Stadtbauamt

Nr.	Investitionsmaßnahmen oberhalb der festgesetzten Wertgrenze	Verweis auf Anhang (Ifd. Nr.)	Ansatz 2015	Veränderung durch Nachtrag	über- und außerplanmäßige Auszahlungen	zweckgebundene Mehreinzahlungen und entsprechende -auszahlungen	Inanspruchnahme der ein- oder gegenseitigen Deckungsfähigkeit	Ermächtigungen 2015	übertragene Ermächtigungen aus Haushaltsvorjahren	Gesamtermächtigungen 2015	Ergebnis 2015	Abweichung 2015	Ergebnis 2014	Ergebnisveränderung gegenüber 2014	Übertragung von Ermächtigungen in Haushaltsfolgejahre
			1	2	3	4	5	6	7	8	9	10	11	12	13
Maßnahme: 51103-M00012 Salinenstraße															
8	Einzahlungen aus Investitionszuwendungen		0	0	0,00	0,00	0,00	0,00	0,00	0,00	0,00	0,00	0,00	0,00	0,00
9	Einzahlungen aus Beiträgen und ähnlichen Entgelten		0	0	0,00	0,00	0,00	0,00	0,00	0,00	0,00	0,00	0,00	0,00	0,00
10	Einzahlungen für immaterielle Vermögensgegenstände		0	0	0,00	0,00	0,00	0,00	0,00	0,00	0,00	0,00	0,00	0,00	0,00
11	Einzahlungen aus Sachanlagen		0	0	0,00	0,00	0,00	0,00	0,00	0,00	0,00	0,00	0,00	0,00	0,00
12	Einzahlungen aus Finanzanlagen		0	0	0,00	0,00	0,00	0,00	0,00	0,00	0,00	0,00	0,00	0,00	0,00
13	Einzahlungen aus sonstigen Ausleihungen und Kreditgewährungen		0	0	0,00	0,00	0,00	0,00	0,00	0,00	0,00	0,00	0,00	0,00	0,00
14	Einzahlungen aus Vorräten		0	0	0,00	0,00	0,00	0,00	0,00	0,00	0,00	0,00	0,00	0,00	0,00
15	Summe der Einzahlungen aus Investitionstätigkeit (Summe der Nummern 8 bis 14)		0	0	0,00	0,00	0,00	0,00	0,00	0,00	0,00	0,00	0,00	0,00	0,00
16	Auszahlungen für immaterielle Vermögensgegenstände		167.000	0	0,00	0,00	0,00	167.000,00	0,00	167.000,00	0,00	-167.000,00	0,00	0,00	167.000,00
17	Auszahlungen für Sachanlagen		0	0	0,00	0,00	0,00	0,00	0,00	0,00	0,00	0,00	0,00	0,00	0,00
18	Auszahlungen für Finanzanlagen		0	0	0,00	0,00	0,00	0,00	0,00	0,00	0,00	0,00	0,00	0,00	0,00
19	Auszahlungen für sonstige Ausleihungen und Kreditgewährungen		0	0	0,00	0,00	0,00	0,00	0,00	0,00	0,00	0,00	0,00	0,00	0,00
20	Auszahlungen für Vorräte		0	0	0,00	0,00	0,00	0,00	0,00	0,00	0,00	0,00	0,00	0,00	0,00
20	Sonstige Investitionsauszahlungen		0	0	0,00	0,00	0,00	0,00	0,00	0,00	0,00	0,00	0,00	0,00	0,00
21	Summe der Auszahlungen aus Investitionstätigkeit (Summe der Nummern 16 bis 20)		167.000	0	0,00	0,00	0,00	167.000,00	0,00	167.000,00	0,00	-167.000,00	0,00	0,00	167.000,00
darunter:															
22	Saldo der Ein- und Auszahlungen aus Investitionstätigkeit (Saldo der Nummern 15 und 21)		-167.000	0	0,00	0,00	0,00	-167.000,00	0,00	-167.000,00	0,00	167.000,00	0,00	0,00	-167.000,00

Teilfinanzrechnung 2015

B. Nachweis einzelner Investitionsmaßnahmen

Teilhaushalt: 05
THH 05 Stadtbauamt

Nr.	Investitionsmaßnahmen oberhalb der festgesetzten Wertgrenze	Verweis auf Anhang (Ifd. Nr.)	Ansatz 2015	Veränderung durch Nachtrag	über- und außerplanmäßige Auszahlungen	zweckgebundene Mehreinzahlungen und entsprechende -auszahlungen	Inanspruchnahme der ein- oder gegenseitigen Deckungsfähigkeit	Ermächtigungen 2015	übertragene Ermächtigungen aus Haushaltsvorjahren	Gesamtermächtigungen 2015	Ergebnis 2015	Abweichung 2015	Ergebnis 2014	Ergebnisveränderung gegenüber 2014	Übertragung von Ermächtigungen in Haushaltsfolgejahre
			1	2	3	4	5	6	7	8	9	10	11	12	13
Maßnahme: 51103-M00013 Blumenkaskaden															
8	Einzahlungen aus Investitionszuwendungen		0	0	0,00	0,00	0,00	0,00	0,00	0,00	0,00	0,00	0,00	0,00	0,00
9	Einzahlungen aus Beiträgen und ähnlichen Entgelten		0	0	0,00	0,00	0,00	0,00	0,00	0,00	0,00	0,00	0,00	0,00	0,00
10	Einzahlungen für immaterielle Vermögensgegenstände		0	0	0,00	0,00	0,00	0,00	0,00	0,00	0,00	0,00	0,00	0,00	0,00
11	Einzahlungen aus Sachanlagen		0	0	0,00	0,00	0,00	0,00	0,00	0,00	0,00	0,00	0,00	0,00	0,00
12	Einzahlungen aus Finanzanlagen		0	0	0,00	0,00	0,00	0,00	0,00	0,00	0,00	0,00	0,00	0,00	0,00
13	Einzahlungen aus sonstigen Ausleihungen und Kreditgewährungen		0	0	0,00	0,00	0,00	0,00	0,00	0,00	0,00	0,00	0,00	0,00	0,00
14	Einzahlungen aus Vorräten		0	0	0,00	0,00	0,00	0,00	0,00	0,00	0,00	0,00	0,00	0,00	0,00
15	Summe der Einzahlungen aus Investitionstätigkeit (Summe der Nummern 8 bis 14)		0	0	0,00	0,00	0,00	0,00	0,00	0,00	0,00	0,00	0,00	0,00	0,00
16	Auszahlungen für immaterielle Vermögensgegenstände		20.000	0	0,00	0,00	0,00	20.000,00	0,00	20.000,00	15.754,09	-4.245,91	0,00	15.754,09	0,00
17	Auszahlungen für Sachanlagen		0	0	0,00	0,00	0,00	0,00	0,00	0,00	0,00	0,00	0,00	0,00	0,00
18	Auszahlungen für Finanzanlagen		0	0	0,00	0,00	0,00	0,00	0,00	0,00	0,00	0,00	0,00	0,00	0,00
19	Auszahlungen für sonstige Ausleihungen und Kreditgewährungen		0	0	0,00	0,00	0,00	0,00	0,00	0,00	0,00	0,00	0,00	0,00	0,00
20	Auszahlungen für Vorräte		0	0	0,00	0,00	0,00	0,00	0,00	0,00	0,00	0,00	0,00	0,00	0,00
20	Sonstige Investitionsauszahlungen		0	0	0,00	0,00	0,00	0,00	0,00	0,00	0,00	0,00	0,00	0,00	0,00
21	Summe der Auszahlungen aus Investitionstätigkeit (Summe der Nummern 16 bis 20)		20.000	0	0,00	0,00	0,00	20.000,00	0,00	20.000,00	15.754,09	-4.245,91	0,00	15.754,09	0,00
darunter:															
22	Saldo der Ein- und Auszahlungen aus Investitionstätigkeit (Saldo der Nummern 15 und 21)		-20.000	0	0,00	0,00	0,00	-20.000,00	0,00	-20.000,00	-15.754,09	4.245,91	0,00	-15.754,09	0,00

Teilfinanzrechnung 2015

B. Nachweis einzelner Investitionsmaßnahmen

Teilhaushalt: 05
THH 05 Stadtbauamt

Nr.	Investitionsmaßnahmen oberhalb der festgesetzten Wertgrenze	Verweis auf Anhang (Ifd. Nr.)	Ansatz 2015	Veränderung durch Nachtrag	über- und außerplanmäßige Auszahlungen	zweckgebundene Mehreinzahlungen und entsprechende -auszahlungen	Inanspruchnahme der ein- oder gegenseitigen Deckungsfähigkeit	Ermächtigungen 2015	übertragene Ermächtigungen aus Haushaltsvorjahren	Gesamtermächtigungen 2015	Ergebnis 2015	Abweichung 2015	Ergebnis 2014	Ergebnisveränderung gegenüber 2014	Übertragung von Ermächtigungen in Haushaltsfolgejahre
			1	2	3	4	5	6	7	8	9	10	11	12	13
Maßnahme: 51103-M00022 Ausgleich SSV-Konten BauBeCon															
8	Einzahlungen aus Investitionszuwendungen		0	0	0,00	0,00	0,00	0,00	0,00	0,00	0,00	0,00	0,00	0,00	0,00
9	Einzahlungen aus Beiträgen und ähnlichen Entgelten		0	0	0,00	0,00	0,00	0,00	0,00	0,00	0,00	0,00	0,00	0,00	0,00
10	Einzahlungen für immaterielle Vermögensgegenstände		0	0	0,00	0,00	0,00	0,00	0,00	0,00	0,00	0,00	0,00	0,00	0,00
11	Einzahlungen aus Sachanlagen		0	0	0,00	0,00	0,00	0,00	0,00	0,00	0,00	0,00	0,00	0,00	0,00
12	Einzahlungen aus Finanzanlagen		0	0	0,00	0,00	0,00	0,00	0,00	0,00	0,00	0,00	0,00	0,00	0,00
13	Einzahlungen aus sonstigen Ausleihungen und Kreditgewährungen		0	0	0,00	0,00	0,00	0,00	0,00	0,00	0,00	0,00	0,00	0,00	0,00
14	Einzahlungen aus Vorräten		0	0	0,00	0,00	0,00	0,00	0,00	0,00	0,00	0,00	0,00	0,00	0,00
15	Summe der Einzahlungen aus Investitionstätigkeit (Summe der Nummern 8 bis 14)		0	0	0,00	0,00	0,00	0,00	0,00	0,00	0,00	0,00	0,00	0,00	0,00
16	Auszahlungen für immaterielle Vermögensgegenstände		460.200	0	0,00	0,00	-460.200,00	0,00	0,00	0,00	0,00	0,00	0,00	0,00	0,00
17	Auszahlungen für Sachanlagen		0	0	0,00	0,00	0,00	0,00	0,00	0,00	0,00	0,00	0,00	0,00	0,00
18	Auszahlungen für Finanzanlagen		0	0	0,00	0,00	0,00	0,00	0,00	0,00	0,00	0,00	0,00	0,00	0,00
19	Auszahlungen für sonstige Ausleihungen und Kreditgewährungen		0	0	0,00	0,00	460.200,00	460.200,00	0,00	460.200,00	0,00	-460.200,00	0,00	0,00	0,00
20	Auszahlungen für Vorräte		0	0	0,00	0,00	0,00	0,00	0,00	0,00	0,00	0,00	0,00	0,00	0,00
20	Sonstige Investitionsauszahlungen		0	0	0,00	0,00	0,00	0,00	0,00	0,00	0,00	0,00	0,00	0,00	0,00
21	Summe der Auszahlungen aus Investitionstätigkeit (Summe der Nummern 16 bis 20)		460.200	0	0,00	0,00	0,00	460.200,00	0,00	460.200,00	0,00	-460.200,00	0,00	0,00	0,00
darunter:															
22	Saldo der Ein- und Auszahlungen aus Investitionstätigkeit (Saldo der Nummern 15 und 21)		-460.200	0	0,00	0,00	0,00	-460.200,00	0,00	-460.200,00	0,00	460.200,00	0,00	0,00	0,00

Teilfinanzrechnung 2015

B. Nachweis einzelner Investitionsmaßnahmen

Teilhaushalt: 05
THH 05 Stadtbauamt

Nr.	Investitionsmaßnahmen oberhalb der festgesetzten Wertgrenze	Verweis auf Anhang (Ifd. Nr.)	Ansatz 2015	Veränderung durch Nachtrag	über- und außerplanmäßige Auszahlungen	zweckgebundene Mehreinzahlungen und entsprechende -auszahlungen	Inanspruchnahme der ein- oder gegenseitigen Deckungsfähigkeit	Ermächtigungen 2015	übertragene Ermächtigungen aus Haushaltsvorjahren	Gesamtermächtigungen 2015	Ergebnis 2015	Abweichung 2015	Ergebnis 2014	Ergebnisveränderung gegenüber 2014	Übertragung von Ermächtigungen in Haushaltsfolgejahre
			1	2	3	4	5	6	7	8	9	10	11	12	13
Maßnahme: 51103-M00023 Humboldt-Gymnasium Freianlagen															
8	Einzahlungen aus Investitionszuwendungen		0	0	0,00	0,00	0,00	0,00	0,00	0,00	0,00	0,00	0,00	0,00	0,00
9	Einzahlungen aus Beiträgen und ähnlichen Entgelten		0	0	0,00	0,00	0,00	0,00	0,00	0,00	0,00	0,00	0,00	0,00	0,00
10	Einzahlungen für immaterielle Vermögensgegenstände		0	0	0,00	0,00	0,00	0,00	0,00	0,00	0,00	0,00	0,00	0,00	0,00
11	Einzahlungen aus Sachanlagen		0	0	0,00	0,00	0,00	0,00	0,00	0,00	0,00	0,00	0,00	0,00	0,00
12	Einzahlungen aus Finanzanlagen		0	0	0,00	0,00	0,00	0,00	0,00	0,00	0,00	0,00	0,00	0,00	0,00
13	Einzahlungen aus sonstigen Ausleihungen und Kreditgewährungen		0	0	0,00	0,00	0,00	0,00	0,00	0,00	0,00	0,00	0,00	0,00	0,00
14	Einzahlungen aus Vorräten		0	0	0,00	0,00	0,00	0,00	0,00	0,00	0,00	0,00	0,00	0,00	0,00
15	Summe der Einzahlungen aus Investitionstätigkeit (Summe der Nummern 8 bis 14)		0	0	0,00	0,00	0,00	0,00	0,00	0,00	0,00	0,00	0,00	0,00	0,00
16	Auszahlungen für immaterielle Vermögensgegenstände		95.000	0	0,00	0,00	0,00	95.000,00	0,00	95.000,00	0,00	-95.000,00	0,00	0,00	0,00
17	Auszahlungen für Sachanlagen		0	0	0,00	0,00	0,00	0,00	0,00	0,00	0,00	0,00	0,00	0,00	0,00
18	Auszahlungen für Finanzanlagen		0	0	0,00	0,00	0,00	0,00	0,00	0,00	0,00	0,00	0,00	0,00	0,00
19	Auszahlungen für sonstige Ausleihungen und Kreditgewährungen		0	0	0,00	0,00	0,00	0,00	0,00	0,00	0,00	0,00	0,00	0,00	0,00
20	Auszahlungen für Vorräte		0	0	0,00	0,00	0,00	0,00	0,00	0,00	0,00	0,00	0,00	0,00	0,00
20	Sonstige Investitionsauszahlungen		0	0	0,00	0,00	0,00	0,00	0,00	0,00	0,00	0,00	0,00	0,00	0,00
21	Summe der Auszahlungen aus Investitionstätigkeit (Summe der Nummern 16 bis 20)		95.000	0	0,00	0,00	0,00	95.000,00	0,00	95.000,00	0,00	-95.000,00	0,00	0,00	0,00
darunter:															
22	Saldo der Ein- und Auszahlungen aus Investitionstätigkeit (Saldo der Nummern 15 und 21)		-95.000	0	0,00	0,00	0,00	-95.000,00	0,00	-95.000,00	0,00	95.000,00	0,00	0,00	0,00

Teilfinanzrechnung 2015

B. Nachweis einzelner Investitionsmaßnahmen

Teilhaushalt: 05
THH 05 Stadtbauamt

Nr.	Investitionsmaßnahmen oberhalb der festgesetzten Wertgrenze	Verweis auf Anhang (Ifd. Nr.)	Ansatz 2015	Veränderung durch Nachtrag	über- und außerplanmäßige Auszahlungen	zweckgebundene Mehreinzahlungen und entsprechende -auszahlungen	Inanspruchnahme der ein- oder gegenseitigen Deckungsfähigkeit	Ermächtigungen 2015	übertragene Ermächtigungen aus Haushaltsvorjahren	Gesamtermächtigungen 2015	Ergebnis 2015	Abweichung 2015	Ergebnis 2014	Ergebnisveränderung gegenüber 2014	Übertragung von Ermächtigungen in Haushaltsfolgejahre
			1	2	3	4	5	6	7	8	9	10	11	12	13
Maßnahme: 51103-M00024 SSV 161 - SG Innenstadt Fleischervorstadt															
8	Einzahlungen aus Investitionszuwendungen		0	0	0,00	0,00	0,00	0,00	0,00	0,00	0,00	0,00	0,00	0,00	0,00
9	Einzahlungen aus Beiträgen und ähnlichen Entgelten		0	0	0,00	0,00	0,00	0,00	0,00	0,00	0,00	0,00	0,00	0,00	0,00
10	Einzahlungen für immaterielle Vermögensgegenstände		0	0	0,00	0,00	0,00	0,00	0,00	0,00	0,00	0,00	0,00	0,00	0,00
11	Einzahlungen aus Sachanlagen		0	0	0,00	0,00	0,00	0,00	0,00	0,00	0,00	0,00	0,00	0,00	0,00
12	Einzahlungen aus Finanzanlagen		0	0	0,00	0,00	0,00	0,00	0,00	0,00	0,00	0,00	0,00	0,00	0,00
13	Einzahlungen aus sonstigen Ausleihungen und Kreditgewährungen		0	0	0,00	0,00	0,00	0,00	0,00	0,00	0,00	0,00	0,00	0,00	0,00
14	Einzahlungen aus Vorräten		0	0	0,00	0,00	0,00	0,00	0,00	0,00	0,00	0,00	0,00	0,00	0,00
15	Summe der Einzahlungen aus Investitionstätigkeit (Summe der Nummern 8 bis 14)		0	0	0,00	0,00	0,00	0,00	0,00	0,00	0,00	0,00	0,00	0,00	0,00
16	Auszahlungen für immaterielle Vermögensgegenstände		360.500	0	0,00	0,00	0,00	360.500,00	0,00	360.500,00	0,00	-360.500,00	0,00	0,00	360.500,00
17	Auszahlungen für Sachanlagen		0	0	0,00	0,00	0,00	0,00	0,00	0,00	0,00	0,00	0,00	0,00	0,00
18	Auszahlungen für Finanzanlagen		0	0	0,00	0,00	0,00	0,00	0,00	0,00	0,00	0,00	0,00	0,00	0,00
19	Auszahlungen für sonstige Ausleihungen und Kreditgewährungen		0	0	0,00	0,00	0,00	0,00	0,00	0,00	0,00	0,00	0,00	0,00	0,00
20	Auszahlungen für Vorräte		0	0	0,00	0,00	0,00	0,00	0,00	0,00	0,00	0,00	0,00	0,00	0,00
20	Sonstige Investitionsauszahlungen		0	0	0,00	0,00	0,00	0,00	0,00	0,00	0,00	0,00	0,00	0,00	0,00
21	Summe der Auszahlungen aus Investitionstätigkeit (Summe der Nummern 16 bis 20)		360.500	0	0,00	0,00	0,00	360.500,00	0,00	360.500,00	0,00	-360.500,00	0,00	0,00	360.500,00
darunter:															
22	Saldo der Ein- und Auszahlungen aus Investitionstätigkeit (Saldo der Nummern 15 und 21)		-360.500	0	0,00	0,00	0,00	-360.500,00	0,00	-360.500,00	0,00	360.500,00	0,00	0,00	-360.500,00

Teilfinanzrechnung 2015

B. Nachweis einzelner Investitionsmaßnahmen

Teilhaushalt: 05
THH 05 Stadtbauamt

Nr.	Investitionsmaßnahmen oberhalb der festgesetzten Wertgrenze	Verweis auf Anhang (Ifd. Nr.)	Ansatz 2015	Veränderung durch Nachtrag	über- und außerplanmäßige Auszahlungen	zweckgebundene Mehreinzahlungen und entsprechende -auszahlungen	Inanspruchnahme der ein- oder gegenseitigen Deckungsfähigkeit	Ermächtigungen 2015	übertragene Ermächtigungen aus Haushaltsvorjahren	Gesamtermächtigungen 2015	Ergebnis 2015	Abweichung 2015	Ergebnis 2014	Ergebnisveränderung gegenüber 2014	Übertragung von Ermächtigungen in Haushaltsfolgejahre
			1	2	3	4	5	6	7	8	9	10	11	12	13
Maßnahme: 51103-M00025 Fischstraße 11; zus. EA															
8	Einzahlungen aus Investitionszuwendungen		0	0	0,00	0,00	0,00	0,00	0,00	0,00	0,00	0,00	0,00	0,00	0,00
9	Einzahlungen aus Beiträgen und ähnlichen Entgelten		0	0	0,00	0,00	0,00	0,00	0,00	0,00	0,00	0,00	0,00	0,00	0,00
10	Einzahlungen für immaterielle Vermögensgegenstände		0	0	0,00	0,00	0,00	0,00	0,00	0,00	0,00	0,00	0,00	0,00	0,00
11	Einzahlungen aus Sachanlagen		0	0	0,00	0,00	0,00	0,00	0,00	0,00	0,00	0,00	0,00	0,00	0,00
12	Einzahlungen aus Finanzanlagen		0	0	0,00	0,00	0,00	0,00	0,00	0,00	0,00	0,00	0,00	0,00	0,00
13	Einzahlungen aus sonstigen Ausleihungen und Kreditgewährungen		0	0	0,00	0,00	0,00	0,00	0,00	0,00	0,00	0,00	0,00	0,00	0,00
14	Einzahlungen aus Vorräten		0	0	0,00	0,00	0,00	0,00	0,00	0,00	0,00	0,00	0,00	0,00	0,00
15	Summe der Einzahlungen aus Investitionstätigkeit (Summe der Nummern 8 bis 14)		0	0	0,00	0,00	0,00	0,00	0,00	0,00	0,00	0,00	0,00	0,00	0,00
16	Auszahlungen für immaterielle Vermögensgegenstände		0	0	0,00	0,00	0,00	0,00	0,00	0,00	0,00	0,00	4.291,24	-4.291,24	0,00
17	Auszahlungen für Sachanlagen		0	0	0,00	0,00	0,00	0,00	0,00	0,00	0,00	0,00	0,00	0,00	0,00
18	Auszahlungen für Finanzanlagen		0	0	0,00	0,00	0,00	0,00	0,00	0,00	0,00	0,00	0,00	0,00	0,00
19	Auszahlungen für sonstige Ausleihungen und Kreditgewährungen		0	0	0,00	0,00	0,00	0,00	0,00	0,00	0,00	0,00	0,00	0,00	0,00
20	Auszahlungen für Vorräte		0	0	0,00	0,00	0,00	0,00	0,00	0,00	0,00	0,00	0,00	0,00	0,00
20	Sonstige Investitionsauszahlungen		0	0	0,00	0,00	0,00	0,00	0,00	0,00	0,00	0,00	0,00	0,00	0,00
21	Summe der Auszahlungen aus Investitionstätigkeit (Summe der Nummern 16 bis 20)		0	0	0,00	0,00	0,00	0,00	0,00	0,00	0,00	0,00	4.291,24	-4.291,24	0,00
darunter:															
22	Saldo der Ein- und Auszahlungen aus Investitionstätigkeit (Saldo der Nummern 15 und 21)		0	0	0,00	0,00	0,00	0,00	0,00	0,00	0,00	0,00	-4.291,24	4.291,24	0,00

Teilfinanzrechnung 2015

B. Nachweis einzelner Investitionsmaßnahmen

Teilhaushalt: 05
THH 05 Stadtbauamt

Nr.	Investitionsmaßnahmen oberhalb der festgesetzten Wertgrenze	Verweis auf Anhang (Ifd. Nr.)	Ansatz 2015	Veränderung durch Nachtrag	über- und außerplanmäßige Auszahlungen	zweckgebundene Mehreinzahlungen und entsprechende -auszahlungen	Inanspruchnahme der ein- oder gegenseitigen Deckungsfähigkeit	Ermächtigungen 2015	übertragene Ermächtigungen aus Haushaltsvorjahren	Gesamtermächtigungen 2015	Ergebnis 2015	Abweichung 2015	Ergebnis 2014	Ergebnisveränderung gegenüber 2014	Übertragung von Ermächtigungen in Haushaltsfolgejahre
			1	2	3	4	5	6	7	8	9	10	11	12	13
Maßnahme: 51103-M00026 Dorfstraße/Dorfplatz Wieck, nicht ff. Kosten															
8	Einzahlungen aus Investitionszuwendungen		0	0	0,00	0,00	0,00	0,00	0,00	0,00	0,00	0,00	0,00	0,00	0,00
9	Einzahlungen aus Beiträgen und ähnlichen Entgelten		0	0	0,00	0,00	0,00	0,00	0,00	0,00	0,00	0,00	0,00	0,00	0,00
10	Einzahlungen für immaterielle Vermögensgegenstände		0	0	0,00	0,00	0,00	0,00	0,00	0,00	0,00	0,00	0,00	0,00	0,00
11	Einzahlungen aus Sachanlagen		0	0	0,00	0,00	0,00	0,00	0,00	0,00	0,00	0,00	0,00	0,00	0,00
12	Einzahlungen aus Finanzanlagen		0	0	0,00	0,00	0,00	0,00	0,00	0,00	0,00	0,00	0,00	0,00	0,00
13	Einzahlungen aus sonstigen Ausleihungen und Kreditgewährungen		0	0	0,00	0,00	0,00	0,00	0,00	0,00	0,00	0,00	0,00	0,00	0,00
14	Einzahlungen aus Vorräten		0	0	0,00	0,00	0,00	0,00	0,00	0,00	0,00	0,00	0,00	0,00	0,00
15	Summe der Einzahlungen aus Investitionstätigkeit (Summe der Nummern 8 bis 14)		0	0	0,00	0,00	0,00	0,00	0,00	0,00	0,00	0,00	0,00	0,00	0,00
16	Auszahlungen für immaterielle Vermögensgegenstände		0	0	0,00	0,00	5.267,30	5.267,30	0,00	5.267,30	5.267,30	0,00	0,00	5.267,30	0,00
17	Auszahlungen für Sachanlagen		0	0	0,00	0,00	0,00	0,00	0,00	0,00	0,00	0,00	0,00	0,00	0,00
18	Auszahlungen für Finanzanlagen		0	0	0,00	0,00	0,00	0,00	0,00	0,00	0,00	0,00	0,00	0,00	0,00
19	Auszahlungen für sonstige Ausleihungen und Kreditgewährungen		0	0	0,00	0,00	0,00	0,00	0,00	0,00	0,00	0,00	0,00	0,00	0,00
20	Auszahlungen für Vorräte		0	0	0,00	0,00	0,00	0,00	0,00	0,00	0,00	0,00	0,00	0,00	0,00
20	Sonstige Investitionsauszahlungen		0	0	0,00	0,00	0,00	0,00	0,00	0,00	0,00	0,00	0,00	0,00	0,00
21	Summe der Auszahlungen aus Investitionstätigkeit (Summe der Nummern 16 bis 20)		0	0	0,00	0,00	5.267,30	5.267,30	0,00	5.267,30	5.267,30	0,00	0,00	5.267,30	0,00
darunter:															
22	Saldo der Ein- und Auszahlungen aus Investitionstätigkeit (Saldo der Nummern 15 und 21)		0	0	0,00	0,00	-5.267,30	-5.267,30	0,00	-5.267,30	-5.267,30	0,00	0,00	-5.267,30	0,00

Teilfinanzrechnung 2015

B. Nachweis einzelner Investitionsmaßnahmen

Teilhaushalt: 05
THH 05 Stadtbauamt

Nr.	Investitionsmaßnahmen oberhalb der festgesetzten Wertgrenze	Verweis auf Anhang (Ifd. Nr.)	Ansatz 2015	Veränderung durch Nachtrag	über- und außerplanmäßige Auszahlungen	zweckgebundene Mehreinzahlungen und entsprechende -auszahlungen	Inanspruchnahme der ein- oder gegenseitigen Deckungsfähigkeit	Ermächtigungen 2015	übertragene Ermächtigungen aus Haushaltsvorjahren	Gesamtermächtigungen 2015	Ergebnis 2015	Abweichung 2015	Ergebnis 2014	Ergebnisveränderung gegenüber 2014	Übertragung von Ermächtigungen in Haushaltsfolgejahre
			1	2	3	4	5	6	7	8	9	10	11	12	13
Maßnahme: 51103-M00027 Knopfstraße															
8	Einzahlungen aus Investitionszuwendungen		0	0	0,00	0,00	0,00	0,00	0,00	0,00	0,00	0,00	0,00	0,00	0,00
9	Einzahlungen aus Beiträgen und ähnlichen Entgelten		0	0	0,00	0,00	0,00	0,00	0,00	0,00	0,00	0,00	0,00	0,00	0,00
10	Einzahlungen für immaterielle Vermögensgegenstände		0	0	0,00	0,00	0,00	0,00	0,00	0,00	0,00	0,00	0,00	0,00	0,00
11	Einzahlungen aus Sachanlagen		0	0	0,00	0,00	0,00	0,00	0,00	0,00	0,00	0,00	0,00	0,00	0,00
12	Einzahlungen aus Finanzanlagen		0	0	0,00	0,00	0,00	0,00	0,00	0,00	0,00	0,00	0,00	0,00	0,00
13	Einzahlungen aus sonstigen Ausleihungen und Kreditgewährungen		0	0	0,00	0,00	0,00	0,00	0,00	0,00	0,00	0,00	0,00	0,00	0,00
14	Einzahlungen aus Vorräten		0	0	0,00	0,00	0,00	0,00	0,00	0,00	0,00	0,00	0,00	0,00	0,00
15	Summe der Einzahlungen aus Investitionstätigkeit (Summe der Nummern 8 bis 14)		0	0	0,00	0,00	0,00	0,00	0,00	0,00	0,00	0,00	0,00	0,00	0,00
16	Auszahlungen für immaterielle Vermögensgegenstände		0	0	116.294,14	0,00	0,00	116.294,14	0,00	116.294,14	116.294,14	0,00	0,00	116.294,14	0,00
17	Auszahlungen für Sachanlagen		0	0	0,00	0,00	0,00	0,00	0,00	0,00	0,00	0,00	0,00	0,00	0,00
18	Auszahlungen für Finanzanlagen		0	0	0,00	0,00	0,00	0,00	0,00	0,00	0,00	0,00	0,00	0,00	0,00
19	Auszahlungen für sonstige Ausleihungen und Kreditgewährungen		0	0	0,00	0,00	0,00	0,00	0,00	0,00	0,00	0,00	0,00	0,00	0,00
20	Auszahlungen für Vorräte		0	0	0,00	0,00	0,00	0,00	0,00	0,00	0,00	0,00	0,00	0,00	0,00
20	Sonstige Investitionsauszahlungen		0	0	0,00	0,00	0,00	0,00	0,00	0,00	0,00	0,00	0,00	0,00	0,00
21	Summe der Auszahlungen aus Investitionstätigkeit (Summe der Nummern 16 bis 20)		0	0	116.294,14	0,00	0,00	116.294,14	0,00	116.294,14	116.294,14	0,00	0,00	116.294,14	0,00
darunter:															
22	Saldo der Ein- und Auszahlungen aus Investitionstätigkeit (Saldo der Nummern 15 und 21)		0	0	-116.294,14	0,00	0,00	-116.294,14	0,00	-116.294,14	-116.294,14	0,00	0,00	-116.294,14	0,00

Teilfinanzrechnung 2015

B. Nachweis einzelner Investitionsmaßnahmen

Teilhaushalt: 05
THH 05 Stadtbauamt

Nr.	Investitionsmaßnahmen oberhalb der festgesetzten Wertgrenze	Verweis auf Anhang (Ifd. Nr.)	Ansatz 2015	Veränderung durch Nachtrag	über- und außerplanmäßige Auszahlungen	zweckgebundene Mehreinzahlungen und entsprechende -auszahlungen	Inanspruchnahme der ein- oder gegenseitigen Deckungsfähigkeit	Ermächtigungen 2015	übertragene Ermächtigungen aus Haushaltsvorjahren	Gesamtermächtigungen 2015	Ergebnis 2015	Abweichung 2015	Ergebnis 2014	Ergebnisveränderung gegenüber 2014	Übertragung von Ermächtigungen in Haushaltsfolgejahre
			1	2	3	4	5	6	7	8	9	10	11	12	13
Maßnahme: 51103-M00028 SV 192 - Wieck; Überzahlung															
8	Einzahlungen aus Investitionszuwendungen		0	0	0,00	0,00	0,00	0,00	0,00	0,00	0,00	0,00	0,00	0,00	0,00
9	Einzahlungen aus Beiträgen und ähnlichen Entgelten		0	0	0,00	0,00	0,00	0,00	0,00	0,00	0,00	0,00	0,00	0,00	0,00
10	Einzahlungen für immaterielle Vermögensgegenstände		0	0	0,00	0,00	0,00	0,00	0,00	0,00	21.116,41	21.116,41	0,00	21.116,41	0,00
11	Einzahlungen aus Sachanlagen		0	0	0,00	0,00	0,00	0,00	0,00	0,00	0,00	0,00	0,00	0,00	0,00
12	Einzahlungen aus Finanzanlagen		0	0	0,00	0,00	0,00	0,00	0,00	0,00	0,00	0,00	0,00	0,00	0,00
13	Einzahlungen aus sonstigen Ausleihungen und Kreditgewährungen		0	0	0,00	0,00	0,00	0,00	0,00	0,00	0,00	0,00	0,00	0,00	0,00
14	Einzahlungen aus Vorräten		0	0	0,00	0,00	0,00	0,00	0,00	0,00	0,00	0,00	0,00	0,00	0,00
15	Summe der Einzahlungen aus Investitionstätigkeit (Summe der Nummern 8 bis 14)		0	0	0,00	0,00	0,00	0,00	0,00	0,00	21.116,41	21.116,41	0,00	21.116,41	0,00
16	Auszahlungen für immaterielle Vermögensgegenstände		0	0	0,00	0,00	0,00	0,00	0,00	0,00	0,00	0,00	0,00	0,00	0,00
17	Auszahlungen für Sachanlagen		0	0	0,00	0,00	0,00	0,00	0,00	0,00	0,00	0,00	0,00	0,00	0,00
18	Auszahlungen für Finanzanlagen		0	0	0,00	0,00	0,00	0,00	0,00	0,00	0,00	0,00	0,00	0,00	0,00
19	Auszahlungen für sonstige Ausleihungen und Kreditgewährungen		0	0	0,00	0,00	0,00	0,00	0,00	0,00	0,00	0,00	0,00	0,00	0,00
20	Auszahlungen für Vorräte		0	0	0,00	0,00	0,00	0,00	0,00	0,00	0,00	0,00	0,00	0,00	0,00
20	Sonstige Investitionsauszahlungen		0	0	0,00	0,00	0,00	0,00	0,00	0,00	0,00	0,00	0,00	0,00	0,00
21	Summe der Auszahlungen aus Investitionstätigkeit (Summe der Nummern 16 bis 20)		0	0	0,00	0,00	0,00	0,00	0,00	0,00	0,00	0,00	0,00	0,00	0,00
darunter:															
22	Saldo der Ein- und Auszahlungen aus Investitionstätigkeit (Saldo der Nummern 15 und 21)		0	0	0,00	0,00	0,00	0,00	0,00	0,00	21.116,41	21.116,41	0,00	21.116,41	0,00

Teilfinanzrechnung 2015

B. Nachweis einzelner Investitionsmaßnahmen

Teilhaushalt: 05
THH 05 Stadtbauamt

Nr.	Investitionsmaßnahmen oberhalb der festgesetzten Wertgrenze	Verweis auf Anhang (Ifd. Nr.)	Ansatz 2015	Veränderung durch Nachtrag	über- und außerplanmäßige Auszahlungen	zweckgebundene Mehreinzahlungen und entsprechende -auszahlungen	Inanspruchnahme der ein- oder gegenseitigen Deckungsfähigkeit	Ermächtigungen 2015	übertragene Ermächtigungen aus Haushaltsvorjahren	Gesamtermächtigungen 2015	Ergebnis 2015	Abweichung 2015	Ergebnis 2014	Ergebnisveränderung gegenüber 2014	Übertragung von Ermächtigungen in Haushaltsfolgejahre
			1	2	3	4	5	6	7	8	9	10	11	12	13
Maßnahme: 51103-M00055															
Rückerstattung aus Städtebauförderung von privat															
8	Einzahlungen aus Investitionszuwendungen		0	0	0,00	0,00	0,00	0,00	0,00	0,00	0,00	0,00	0,00	0,00	0,00
9	Einzahlungen aus Beiträgen und ähnlichen Entgelten		0	0	0,00	0,00	0,00	0,00	0,00	0,00	0,00	0,00	0,00	0,00	0,00
10	Einzahlungen für immaterielle Vermögensgegenstände		0	0	0,00	0,00	0,00	0,00	0,00	0,00	2.000,00	2.000,00	0,00	2.000,00	0,00
11	Einzahlungen aus Sachanlagen		0	0	0,00	0,00	0,00	0,00	0,00	0,00	0,00	0,00	0,00	0,00	0,00
12	Einzahlungen aus Finanzanlagen		0	0	0,00	0,00	0,00	0,00	0,00	0,00	0,00	0,00	0,00	0,00	0,00
13	Einzahlungen aus sonstigen Ausleihungen und Kreditgewährungen		0	0	0,00	0,00	0,00	0,00	0,00	0,00	0,00	0,00	0,00	0,00	0,00
14	Einzahlungen aus Vorräten		0	0	0,00	0,00	0,00	0,00	0,00	0,00	0,00	0,00	0,00	0,00	0,00
15	Summe der Einzahlungen aus Investitionstätigkeit (Summe der Nummern 8 bis 14)		0	0	0,00	0,00	0,00	0,00	0,00	0,00	2.000,00	2.000,00	0,00	2.000,00	0,00
16	Auszahlungen für immaterielle Vermögensgegenstände		0	0	0,00	0,00	0,00	0,00	0,00	0,00	0,00	0,00	0,00	0,00	0,00
17	Auszahlungen für Sachanlagen		0	0	0,00	0,00	0,00	0,00	0,00	0,00	0,00	0,00	0,00	0,00	0,00
18	Auszahlungen für Finanzanlagen		0	0	0,00	0,00	0,00	0,00	0,00	0,00	0,00	0,00	0,00	0,00	0,00
19	Auszahlungen für sonstige Ausleihungen und Kreditgewährungen		0	0	0,00	0,00	0,00	0,00	0,00	0,00	0,00	0,00	0,00	0,00	0,00
20	Auszahlungen für Vorräte		0	0	0,00	0,00	0,00	0,00	0,00	0,00	0,00	0,00	0,00	0,00	0,00
20	Sonstige Investitionsauszahlungen		0	0	0,00	0,00	0,00	0,00	0,00	0,00	0,00	0,00	0,00	0,00	0,00
21	Summe der Auszahlungen aus Investitionstätigkeit (Summe der Nummern 16 bis 20)		0	0	0,00	0,00	0,00	0,00	0,00	0,00	0,00	0,00	0,00	0,00	0,00
darunter:															
22	Saldo der Ein- und Auszahlungen aus Investitionstätigkeit (Saldo der Nummern 15 und 21)		0	0	0,00	0,00	0,00	0,00	0,00	0,00	2.000,00	2.000,00	0,00	2.000,00	0,00

Teilfinanzrechnung 2015

B. Nachweis einzelner Investitionsmaßnahmen

Teilhaushalt: 05
THH 05 Stadtbauamt

Nr.	Investitionsmaßnahmen oberhalb der festgesetzten Wertgrenze	Verweis auf Anhang (Ifd. Nr.)	Ansatz 2015	Veränderung durch Nachtrag	über- und außerplanmäßige Auszahlungen	zweckgebundene Mehreinzahlungen und entsprechende -auszahlungen	Inanspruchnahme der ein- oder gegenseitigen Deckungsfähigkeit	Ermächtigungen 2015	übertragene Ermächtigungen aus Haushaltsvorjahren	Gesamtermächtigungen 2015	Ergebnis 2015	Abweichung 2015	Ergebnis 2014	Ergebnisveränderung gegenüber 2014	Übertragung von Ermächtigungen in Haushaltsfolgejahre
			1	2	3	4	5	6	7	8	9	10	11	12	13
Maßnahme: 51103-M11001 SV 161 - A-Programm Innenstadt															
8	Einzahlungen aus Investitionszuwendungen		0	0	0,00	0,00	0,00	0,00	0,00	0,00	0,00	0,00	0,00	0,00	0,00
9	Einzahlungen aus Beiträgen und ähnlichen Entgelten		0	0	0,00	0,00	0,00	0,00	0,00	0,00	0,00	0,00	0,00	0,00	0,00
10	Einzahlungen für immaterielle Vermögensgegenstände		0	0	0,00	0,00	0,00	0,00	0,00	0,00	0,00	0,00	0,00	0,00	0,00
11	Einzahlungen aus Sachanlagen		0	0	0,00	0,00	0,00	0,00	0,00	0,00	0,00	0,00	0,00	0,00	0,00
12	Einzahlungen aus Finanzanlagen		0	0	0,00	0,00	0,00	0,00	0,00	0,00	0,00	0,00	0,00	0,00	0,00
13	Einzahlungen aus sonstigen Ausleihungen und Kreditgewährungen		0	0	0,00	0,00	0,00	0,00	0,00	0,00	0,00	0,00	0,00	0,00	0,00
14	Einzahlungen aus Vorräten		0	0	0,00	0,00	0,00	0,00	0,00	0,00	0,00	0,00	0,00	0,00	0,00
15	Summe der Einzahlungen aus Investitionstätigkeit (Summe der Nummern 8 bis 14)		0	0	0,00	0,00	0,00	0,00	0,00	0,00	0,00	0,00	0,00	0,00	0,00
16	Auszahlungen für immaterielle Vermögensgegenstände		738.800	0	0,00	0,00	0,00	738.800,00	1.067.072,00	1.805.872,00	0,00	-1.805.872,00	1.536.948,00	-1.536.948,00	1.805.872,00
17	Auszahlungen für Sachanlagen		0	0	0,00	0,00	0,00	0,00	0,00	0,00	0,00	0,00	0,00	0,00	0,00
18	Auszahlungen für Finanzanlagen		0	0	0,00	0,00	0,00	0,00	0,00	0,00	0,00	0,00	0,00	0,00	0,00
19	Auszahlungen für sonstige Ausleihungen und Kreditgewährungen		0	0	0,00	0,00	0,00	0,00	0,00	0,00	0,00	0,00	0,00	0,00	0,00
20	Auszahlungen für Vorräte		0	0	0,00	0,00	0,00	0,00	0,00	0,00	0,00	0,00	0,00	0,00	0,00
20	Sonstige Investitionsauszahlungen		0	0	0,00	0,00	0,00	0,00	0,00	0,00	0,00	0,00	0,00	0,00	0,00
21	Summe der Auszahlungen aus Investitionstätigkeit (Summe der Nummern 16 bis 20)		738.800	0	0,00	0,00	0,00	738.800,00	1.067.072,00	1.805.872,00	0,00	-1.805.872,00	1.536.948,00	-1.536.948,00	1.805.872,00
darunter:															
22	Saldo der Ein- und Auszahlungen aus Investitionstätigkeit (Saldo der Nummern 15 und 21)		-738.800	0	0,00	0,00	0,00	-738.800,00	-1.067.072,00	-1.805.872,00	0,00	1.805.872,00	-1.536.948,00	1.536.948,00	-1.805.872,00

Teilfinanzrechnung 2015

B. Nachweis einzelner Investitionsmaßnahmen

Teilhaushalt: 05
THH 05 Stadtbauamt

Nr.	Investitionsmaßnahmen oberhalb der festgesetzten Wertgrenze	Verweis auf Anhang (Ifd. Nr.)	Ansatz 2015	Veränderung durch Nachtrag	über- und außerplanmäßige Auszahlungen	zweckgebundene Mehreinzahlungen und entsprechende -auszahlungen	Inanspruchnahme der ein- oder gegenseitigen Deckungsfähigkeit	Ermächtigungen 2015	übertragene Ermächtigungen aus Haushaltsvorjahren	Gesamtermächtigungen 2015	Ergebnis 2015	Abweichung 2015	Ergebnis 2014	Ergebnisveränderung gegenüber 2014	Übertragung von Ermächtigungen in Haushaltsfolgejahre
			1	2	3	4	5	6	7	8	9	10	11	12	13
Maßnahme: 51103-M11005 SV 162 - SOS Fleischervorstadt															
8	Einzahlungen aus Investitionszuwendungen		0	0	0,00	0,00	0,00	0,00	0,00	0,00	0,00	0,00	0,00	0,00	0,00
9	Einzahlungen aus Beiträgen und ähnlichen Entgelten		0	0	0,00	0,00	0,00	0,00	0,00	0,00	0,00	0,00	0,00	0,00	0,00
10	Einzahlungen für immaterielle Vermögensgegenstände		0	0	0,00	0,00	0,00	0,00	0,00	0,00	0,00	0,00	0,00	0,00	0,00
11	Einzahlungen aus Sachanlagen		0	0	0,00	0,00	0,00	0,00	0,00	0,00	0,00	0,00	0,00	0,00	0,00
12	Einzahlungen aus Finanzanlagen		0	0	0,00	0,00	0,00	0,00	0,00	0,00	0,00	0,00	0,00	0,00	0,00
13	Einzahlungen aus sonstigen Ausleihungen und Kreditgewährungen		0	0	0,00	0,00	0,00	0,00	0,00	0,00	0,00	0,00	0,00	0,00	0,00
14	Einzahlungen aus Vorräten		0	0	0,00	0,00	0,00	0,00	0,00	0,00	0,00	0,00	0,00	0,00	0,00
15	Summe der Einzahlungen aus Investitionstätigkeit (Summe der Nummern 8 bis 14)		0	0	0,00	0,00	0,00	0,00	0,00	0,00	0,00	0,00	0,00	0,00	0,00
16	Auszahlungen für immaterielle Vermögensgegenstände		0	0	0,00	0,00	0,00	0,00	0,00	0,00	-70.958,00	-70.958,00	494.010,00	-564.968,00	71.048,00
17	Auszahlungen für Sachanlagen		0	0	0,00	0,00	0,00	0,00	0,00	0,00	0,00	0,00	0,00	0,00	0,00
18	Auszahlungen für Finanzanlagen		0	0	0,00	0,00	0,00	0,00	0,00	0,00	0,00	0,00	0,00	0,00	0,00
19	Auszahlungen für sonstige Ausleihungen und Kreditgewährungen		0	0	0,00	0,00	0,00	0,00	0,00	0,00	0,00	0,00	0,00	0,00	0,00
20	Auszahlungen für Vorräte		0	0	0,00	0,00	0,00	0,00	0,00	0,00	0,00	0,00	0,00	0,00	0,00
20	Sonstige Investitionsauszahlungen		0	0	0,00	0,00	0,00	0,00	0,00	0,00	0,00	0,00	0,00	0,00	0,00
21	Summe der Auszahlungen aus Investitionstätigkeit (Summe der Nummern 16 bis 20)		0	0	0,00	0,00	0,00	0,00	0,00	0,00	-70.958,00	-70.958,00	494.010,00	-564.968,00	71.048,00
darunter:															
22	Saldo der Ein- und Auszahlungen aus Investitionstätigkeit (Saldo der Nummern 15 und 21)		0	0	0,00	0,00	0,00	0,00	0,00	0,00	70.958,00	70.958,00	-494.010,00	564.968,00	-71.048,00

Teilfinanzrechnung 2015

B. Nachweis einzelner Investitionsmaßnahmen

Teilhaushalt: 05
THH 05 Stadtbauamt

Nr.	Investitionsmaßnahmen oberhalb der festgesetzten Wertgrenze	Verweis auf Anhang (Ifd. Nr.)	Ansatz 2015	Veränderung durch Nachtrag	über- und außerplanmäßige Auszahlungen	zweckgebundene Mehreinzahlungen und entsprechende -auszahlungen	Inanspruchnahme der ein- oder gegenseitigen Deckungsfähigkeit	Ermächtigungen 2015	übertragene Ermächtigungen aus Haushaltsvorjahren	Gesamtermächtigungen 2015	Ergebnis 2015	Abweichung 2015	Ergebnis 2014	Ergebnisveränderung gegenüber 2014	Übertragung von Ermächtigungen in Haushaltsfolgejahre
			1	2	3	4	5	6	7	8	9	10	11	12	13
Maßnahme: 51103-M11006 SV 193 - Schönwalde I															
8	Einzahlungen aus Investitionszuwendungen		0	0	0,00	0,00	0,00	0,00	0,00	0,00	0,00	0,00	0,00	0,00	0,00
9	Einzahlungen aus Beiträgen und ähnlichen Entgelten		0	0	0,00	0,00	0,00	0,00	0,00	0,00	0,00	0,00	0,00	0,00	0,00
10	Einzahlungen für immaterielle Vermögensgegenstände		0	0	0,00	0,00	0,00	0,00	0,00	0,00	0,00	0,00	92.302,33	-92.302,33	0,00
11	Einzahlungen aus Sachanlagen		0	0	0,00	0,00	0,00	0,00	0,00	0,00	0,00	0,00	0,00	0,00	0,00
12	Einzahlungen aus Finanzanlagen		0	0	0,00	0,00	0,00	0,00	0,00	0,00	0,00	0,00	0,00	0,00	0,00
13	Einzahlungen aus sonstigen Ausleihungen und Kreditgewährungen		0	0	0,00	0,00	0,00	0,00	0,00	0,00	0,00	0,00	0,00	0,00	0,00
14	Einzahlungen aus Vorräten		0	0	0,00	0,00	0,00	0,00	0,00	0,00	0,00	0,00	0,00	0,00	0,00
15	Summe der Einzahlungen aus Investitionstätigkeit (Summe der Nummern 8 bis 14)		0	0	0,00	0,00	0,00	0,00	0,00	0,00	0,00	0,00	92.302,33	-92.302,33	0,00
16	Auszahlungen für immaterielle Vermögensgegenstände		19.200	0	0,00	0,00	0,00	19.200,00	45.474,00	64.674,00	10.000,00	-54.674,00	159.635,73	-149.635,73	54.674,00
17	Auszahlungen für Sachanlagen		0	0	0,00	0,00	0,00	0,00	0,00	0,00	0,00	0,00	0,00	0,00	0,00
18	Auszahlungen für Finanzanlagen		0	0	0,00	0,00	0,00	0,00	0,00	0,00	0,00	0,00	0,00	0,00	0,00
19	Auszahlungen für sonstige Ausleihungen und Kreditgewährungen		0	0	0,00	0,00	0,00	0,00	0,00	0,00	0,00	0,00	0,00	0,00	0,00
20	Auszahlungen für Vorräte		0	0	0,00	0,00	0,00	0,00	0,00	0,00	0,00	0,00	0,00	0,00	0,00
20	Sonstige Investitionsauszahlungen		0	0	0,00	0,00	0,00	0,00	0,00	0,00	0,00	0,00	0,00	0,00	0,00
21	Summe der Auszahlungen aus Investitionstätigkeit (Summe der Nummern 16 bis 20)		19.200	0	0,00	0,00	0,00	19.200,00	45.474,00	64.674,00	10.000,00	-54.674,00	159.635,73	-149.635,73	54.674,00
darunter:															
22	Saldo der Ein- und Auszahlungen aus Investitionstätigkeit (Saldo der Nummern 15 und 21)		-19.200	0	0,00	0,00	0,00	-19.200,00	-45.474,00	-64.674,00	-10.000,00	54.674,00	-67.333,40	57.333,40	-54.674,00

Teilfinanzrechnung 2015

B. Nachweis einzelner Investitionsmaßnahmen

Teilhaushalt: 05
THH 05 Stadtbauamt

Nr.	Investitionsmaßnahmen oberhalb der festgesetzten Wertgrenze	Verweis auf Anhang (Ifd. Nr.)	Ansatz 2015	Veränderung durch Nachtrag	über- und außerplanmäßige Auszahlungen	zweckgebundene Mehreinzahlungen und entsprechende -auszahlungen	Inanspruchnahme der ein- oder gegenseitigen Deckungsfähigkeit	Ermächtigungen 2015	übertragene Ermächtigungen aus Haushaltsvorjahren	Gesamtermächtigungen 2015	Ergebnis 2015	Abweichung 2015	Ergebnis 2014	Ergebnisveränderung gegenüber 2014	Übertragung von Ermächtigungen in Haushaltsfolgejahre
			1	2	3	4	5	6	7	8	9	10	11	12	13
Maßnahme: 51103-M11007 SV 194 - Ostseeviertel Parkseite															
8	Einzahlungen aus Investitionszuwendungen		0	0	0,00	0,00	0,00	0,00	0,00	0,00	0,00	0,00	0,00	0,00	0,00
9	Einzahlungen aus Beiträgen und ähnlichen Entgelten		0	0	0,00	0,00	0,00	0,00	0,00	0,00	0,00	0,00	0,00	0,00	0,00
10	Einzahlungen für immaterielle Vermögensgegenstände		0	0	0,00	0,00	0,00	0,00	0,00	0,00	0,00	0,00	0,00	0,00	0,00
11	Einzahlungen aus Sachanlagen		0	0	0,00	0,00	0,00	0,00	0,00	0,00	0,00	0,00	0,00	0,00	0,00
12	Einzahlungen aus Finanzanlagen		0	0	0,00	0,00	0,00	0,00	0,00	0,00	0,00	0,00	0,00	0,00	0,00
13	Einzahlungen aus sonstigen Ausleihungen und Kreditgewährungen		0	0	0,00	0,00	0,00	0,00	0,00	0,00	0,00	0,00	0,00	0,00	0,00
14	Einzahlungen aus Vorräten		0	0	0,00	0,00	0,00	0,00	0,00	0,00	0,00	0,00	0,00	0,00	0,00
15	Summe der Einzahlungen aus Investitionstätigkeit (Summe der Nummern 8 bis 14)		0	0	0,00	0,00	0,00	0,00	0,00	0,00	0,00	0,00	0,00	0,00	0,00
16	Auszahlungen für immaterielle Vermögensgegenstände		132.500	0	0,00	0,00	0,00	132.500,00	31.552,00	164.052,00	52.737,60	-111.314,40	98.947,70	-46.210,10	111.314,40
17	Auszahlungen für Sachanlagen		0	0	0,00	0,00	0,00	0,00	0,00	0,00	0,00	0,00	0,00	0,00	0,00
18	Auszahlungen für Finanzanlagen		0	0	0,00	0,00	0,00	0,00	0,00	0,00	0,00	0,00	0,00	0,00	0,00
19	Auszahlungen für sonstige Ausleihungen und Kreditgewährungen		0	0	0,00	0,00	0,00	0,00	0,00	0,00	0,00	0,00	0,00	0,00	0,00
20	Auszahlungen für Vorräte		0	0	0,00	0,00	0,00	0,00	0,00	0,00	0,00	0,00	0,00	0,00	0,00
20	Sonstige Investitionsauszahlungen		0	0	0,00	0,00	0,00	0,00	0,00	0,00	0,00	0,00	0,00	0,00	0,00
21	Summe der Auszahlungen aus Investitionstätigkeit (Summe der Nummern 16 bis 20)		132.500	0	0,00	0,00	0,00	132.500,00	31.552,00	164.052,00	52.737,60	-111.314,40	98.947,70	-46.210,10	111.314,40
darunter:															
22	Saldo der Ein- und Auszahlungen aus Investitionstätigkeit (Saldo der Nummern 15 und 21)		-132.500	0	0,00	0,00	0,00	-132.500,00	-31.552,00	-164.052,00	-52.737,60	111.314,40	-98.947,70	46.210,10	-111.314,40

Teilfinanzrechnung 2015

B. Nachweis einzelner Investitionsmaßnahmen

Teilhaushalt: 05
THH 05 Stadtbauamt

Nr.	Investitionsmaßnahmen oberhalb der festgesetzten Wertgrenze	Verweis auf Anhang (Ifd. Nr.)	Ansatz 2015	Veränderung durch Nachtrag	über- und außerplanmäßige Auszahlungen	zweckgebundene Mehreinzahlungen und entsprechende -auszahlungen	Inanspruchnahme der ein- oder gegenseitigen Deckungsfähigkeit	Ermächtigungen 2015	übertragene Ermächtigungen aus Haushaltsvorjahren	Gesamtermächtigungen 2015	Ergebnis 2015	Abweichung 2015	Ergebnis 2014	Ergebnisveränderung gegenüber 2014	Übertragung von Ermächtigungen in Haushaltsfolgejahre
			1	2	3	4	5	6	7	8	9	10	11	12	13
Maßnahme: 51103-M11008 SV 198 - Schönwalde II, SUB und L-Programm															
8	Einzahlungen aus Investitionszuwendungen		0	0	0,00	0,00	0,00	0,00	0,00	0,00	0,00	0,00	0,00	0,00	0,00
9	Einzahlungen aus Beiträgen und ähnlichen Entgelten		0	0	0,00	0,00	0,00	0,00	0,00	0,00	0,00	0,00	0,00	0,00	0,00
10	Einzahlungen für immaterielle Vermögensgegenstände		0	0	0,00	0,00	0,00	0,00	0,00	0,00	0,00	0,00	0,00	0,00	0,00
11	Einzahlungen aus Sachanlagen		0	0	0,00	0,00	0,00	0,00	0,00	0,00	0,00	0,00	0,00	0,00	0,00
12	Einzahlungen aus Finanzanlagen		0	0	0,00	0,00	0,00	0,00	0,00	0,00	0,00	0,00	0,00	0,00	0,00
13	Einzahlungen aus sonstigen Ausleihungen und Kreditgewährungen		0	0	0,00	0,00	0,00	0,00	0,00	0,00	0,00	0,00	0,00	0,00	0,00
14	Einzahlungen aus Vorräten		0	0	0,00	0,00	0,00	0,00	0,00	0,00	0,00	0,00	0,00	0,00	0,00
15	Summe der Einzahlungen aus Investitionstätigkeit (Summe der Nummern 8 bis 14)		0	0	0,00	0,00	0,00	0,00	0,00	0,00	0,00	0,00	0,00	0,00	0,00
16	Auszahlungen für immaterielle Vermögensgegenstände		286.800	0	0,00	0,00	0,00	286.800,00	5.133,00	291.933,00	0,00	-291.933,00	100.366,99	-100.366,99	291.933,00
17	Auszahlungen für Sachanlagen		0	0	0,00	0,00	0,00	0,00	0,00	0,00	0,00	0,00	0,00	0,00	0,00
18	Auszahlungen für Finanzanlagen		0	0	0,00	0,00	0,00	0,00	0,00	0,00	0,00	0,00	0,00	0,00	0,00
19	Auszahlungen für sonstige Ausleihungen und Kreditgewährungen		0	0	0,00	0,00	0,00	0,00	0,00	0,00	0,00	0,00	0,00	0,00	0,00
20	Auszahlungen für Vorräte		0	0	0,00	0,00	0,00	0,00	0,00	0,00	0,00	0,00	0,00	0,00	0,00
20	Sonstige Investitionsauszahlungen		0	0	0,00	0,00	0,00	0,00	0,00	0,00	0,00	0,00	0,00	0,00	0,00
21	Summe der Auszahlungen aus Investitionstätigkeit (Summe der Nummern 16 bis 20)		286.800	0	0,00	0,00	0,00	286.800,00	5.133,00	291.933,00	0,00	-291.933,00	100.366,99	-100.366,99	291.933,00
darunter:															
22	Saldo der Ein- und Auszahlungen aus Investitionstätigkeit (Saldo der Nummern 15 und 21)		-286.800	0	0,00	0,00	0,00	-286.800,00	-5.133,00	-291.933,00	0,00	291.933,00	-100.366,99	100.366,99	-291.933,00

Teilfinanzrechnung 2015

B. Nachweis einzelner Investitionsmaßnahmen

Teilhaushalt: 05
THH 05 Stadtbauamt

Nr.	Investitionsmaßnahmen oberhalb der festgesetzten Wertgrenze	Verweis auf Anhang (Ifd. Nr.)	Ansatz 2015	Veränderung durch Nachtrag	über- und außerplanmäßige Auszahlungen	zweckgebundene Mehreinzahlungen und entsprechende -auszahlungen	Inanspruchnahme der ein- oder gegenseitigen Deckungsfähigkeit	Ermächtigungen 2015	übertragene Ermächtigungen aus Haushaltsvorjahren	Gesamtermächtigungen 2015	Ergebnis 2015	Abweichung 2015	Ergebnis 2014	Ergebnisveränderung gegenüber 2014	Übertragung von Ermächtigungen in Haushaltsfolgejahre
			1	2	3	4	5	6	7	8	9	10	11	12	13
Maßnahme: 51103-M11009 SV 199 - SOS Schönwalde II															
8	Einzahlungen aus Investitionszuwendungen		0	0	0,00	0,00	0,00	0,00	0,00	0,00	0,00	0,00	0,00	0,00	0,00
9	Einzahlungen aus Beiträgen und ähnlichen Entgelten		0	0	0,00	0,00	0,00	0,00	0,00	0,00	0,00	0,00	0,00	0,00	0,00
10	Einzahlungen für immaterielle Vermögensgegenstände		0	0	0,00	0,00	0,00	0,00	0,00	0,00	0,00	0,00	0,00	0,00	0,00
11	Einzahlungen aus Sachanlagen		0	0	0,00	0,00	0,00	0,00	0,00	0,00	0,00	0,00	0,00	0,00	0,00
12	Einzahlungen aus Finanzanlagen		0	0	0,00	0,00	0,00	0,00	0,00	0,00	0,00	0,00	0,00	0,00	0,00
13	Einzahlungen aus sonstigen Ausleihungen und Kreditgewährungen		0	0	0,00	0,00	0,00	0,00	0,00	0,00	0,00	0,00	0,00	0,00	0,00
14	Einzahlungen aus Vorräten		0	0	0,00	0,00	0,00	0,00	0,00	0,00	0,00	0,00	0,00	0,00	0,00
15	Summe der Einzahlungen aus Investitionstätigkeit (Summe der Nummern 8 bis 14)		0	0	0,00	0,00	0,00	0,00	0,00	0,00	0,00	0,00	0,00	0,00	0,00
16	Auszahlungen für immaterielle Vermögensgegenstände		27.200	0	0,00	0,00	0,00	27.200,00	2.771,00	29.971,00	7.804,74	-22.166,26	138.745,26	-130.940,52	22.166,26
17	Auszahlungen für Sachanlagen		0	0	0,00	0,00	0,00	0,00	0,00	0,00	0,00	0,00	0,00	0,00	0,00
18	Auszahlungen für Finanzanlagen		0	0	0,00	0,00	0,00	0,00	0,00	0,00	0,00	0,00	0,00	0,00	0,00
19	Auszahlungen für sonstige Ausleihungen und Kreditgewährungen		0	0	0,00	0,00	0,00	0,00	0,00	0,00	0,00	0,00	0,00	0,00	0,00
20	Auszahlungen für Vorräte		0	0	0,00	0,00	0,00	0,00	0,00	0,00	0,00	0,00	0,00	0,00	0,00
20	Sonstige Investitionsauszahlungen		0	0	0,00	0,00	0,00	0,00	0,00	0,00	0,00	0,00	0,00	0,00	0,00
21	Summe der Auszahlungen aus Investitionstätigkeit (Summe der Nummern 16 bis 20)		27.200	0	0,00	0,00	0,00	27.200,00	2.771,00	29.971,00	7.804,74	-22.166,26	138.745,26	-130.940,52	22.166,26
darunter:															
22	Saldo der Ein- und Auszahlungen aus Investitionstätigkeit (Saldo der Nummern 15 und 21)		-27.200	0	0,00	0,00	0,00	-27.200,00	-2.771,00	-29.971,00	-7.804,74	22.166,26	-138.745,26	130.940,52	-22.166,26

Teilfinanzrechnung 2015

B. Nachweis einzelner Investitionsmaßnahmen

Teilhaushalt: 05
THH 05 Stadtbauamt

Nr.	Investitionsmaßnahmen oberhalb der festgesetzten Wertgrenze	Verweis auf Anhang (Ifd. Nr.)	Ansatz 2015	Veränderung durch Nachtrag	über- und außerplanmäßige Auszahlungen	zweckgebundene Mehreinzahlungen und entsprechende -auszahlungen	Inanspruchnahme der ein- oder gegenseitigen Deckungsfähigkeit	Ermächtigungen 2015	übertragene Ermächtigungen aus Haushaltsvorjahren	Gesamtermächtigungen 2015	Ergebnis 2015	Abweichung 2015	Ergebnis 2014	Ergebnisveränderung gegenüber 2014	Übertragung von Ermächtigungen in Haushaltsfolgejahre
			1	2	3	4	5	6	7	8	9	10	11	12	13
Maßnahme: 51103-M11010 SV Wieck															
8	Einzahlungen aus Investitionszuwendungen		0	0	0,00	0,00	0,00	0,00	0,00	0,00	0,00	0,00	0,00	0,00	0,00
9	Einzahlungen aus Beiträgen und ähnlichen Entgelten		0	0	0,00	0,00	0,00	0,00	0,00	0,00	0,00	0,00	0,00	0,00	0,00
10	Einzahlungen für immaterielle Vermögensgegenstände		0	0	0,00	0,00	0,00	0,00	0,00	0,00	0,00	0,00	0,00	0,00	0,00
11	Einzahlungen aus Sachanlagen		0	0	0,00	0,00	0,00	0,00	0,00	0,00	0,00	0,00	0,00	0,00	0,00
12	Einzahlungen aus Finanzanlagen		0	0	0,00	0,00	0,00	0,00	0,00	0,00	0,00	0,00	0,00	0,00	0,00
13	Einzahlungen aus sonstigen Ausleihungen und Kreditgewährungen		0	0	0,00	0,00	0,00	0,00	0,00	0,00	0,00	0,00	0,00	0,00	0,00
14	Einzahlungen aus Vorräten		0	0	0,00	0,00	0,00	0,00	0,00	0,00	0,00	0,00	0,00	0,00	0,00
15	Summe der Einzahlungen aus Investitionstätigkeit (Summe der Nummern 8 bis 14)		0	0	0,00	0,00	0,00	0,00	0,00	0,00	0,00	0,00	0,00	0,00	0,00
16	Auszahlungen für immaterielle Vermögensgegenstände		0	0	0,00	0,00	0,00	0,00	0,00	0,00	0,00	0,00	-514,59	514,59	0,00
17	Auszahlungen für Sachanlagen		0	0	0,00	0,00	0,00	0,00	0,00	0,00	0,00	0,00	0,00	0,00	0,00
18	Auszahlungen für Finanzanlagen		0	0	0,00	0,00	0,00	0,00	0,00	0,00	0,00	0,00	0,00	0,00	0,00
19	Auszahlungen für sonstige Ausleihungen und Kreditgewährungen		0	0	0,00	0,00	0,00	0,00	0,00	0,00	0,00	0,00	0,00	0,00	0,00
20	Auszahlungen für Vorräte		0	0	0,00	0,00	0,00	0,00	0,00	0,00	0,00	0,00	0,00	0,00	0,00
20	Sonstige Investitionsauszahlungen		0	0	0,00	0,00	0,00	0,00	0,00	0,00	0,00	0,00	0,00	0,00	0,00
21	Summe der Auszahlungen aus Investitionstätigkeit (Summe der Nummern 16 bis 20)		0	0	0,00	0,00	0,00	0,00	0,00	0,00	0,00	0,00	-514,59	514,59	0,00
darunter:															
22	Saldo der Ein- und Auszahlungen aus Investitionstätigkeit (Saldo der Nummern 15 und 21)		0	0	0,00	0,00	0,00	0,00	0,00	0,00	0,00	0,00	514,59	-514,59	0,00

Teilfinanzrechnung 2015

B. Nachweis einzelner Investitionsmaßnahmen

Teilhaushalt: 05
THH 05 Stadtbauamt

Nr.	Investitionsmaßnahmen oberhalb der festgesetzten Wertgrenze	Verweis auf Anhang (Ifd. Nr.)	Ansatz 2015	Veränderung durch Nachtrag	über- und außerplanmäßige Auszahlungen	zweckgebundene Mehreinzahlungen und entsprechende -auszahlungen	Inanspruchnahme der ein- oder gegenseitigen Deckungsfähigkeit	Ermächtigungen 2015	übertragene Ermächtigungen aus Haushaltsvorjahren	Gesamtermächtigungen 2015	Ergebnis 2015	Abweichung 2015	Ergebnis 2014	Ergebnisveränderung gegenüber 2014	Übertragung von Ermächtigungen in Haushaltsfolgejahre
			1	2	3	4	5	6	7	8	9	10	11	12	13
Maßnahme: 51103-M11011 Stadthaus															
8	Einzahlungen aus Investitionszuwendungen		0	0	0,00	0,00	0,00	0,00	0,00	0,00	0,00	0,00	0,00	0,00	0,00
9	Einzahlungen aus Beiträgen und ähnlichen Entgelten		0	0	0,00	0,00	0,00	0,00	0,00	0,00	0,00	0,00	0,00	0,00	0,00
10	Einzahlungen für immaterielle Vermögensgegenstände		0	0	0,00	0,00	0,00	0,00	0,00	0,00	0,00	0,00	0,00	0,00	0,00
11	Einzahlungen aus Sachanlagen		0	0	0,00	0,00	0,00	0,00	0,00	0,00	0,00	0,00	0,00	0,00	0,00
12	Einzahlungen aus Finanzanlagen		0	0	0,00	0,00	0,00	0,00	0,00	0,00	0,00	0,00	0,00	0,00	0,00
13	Einzahlungen aus sonstigen Ausleihungen und Kreditgewährungen		0	0	0,00	0,00	0,00	0,00	0,00	0,00	0,00	0,00	0,00	0,00	0,00
14	Einzahlungen aus Vorräten		0	0	0,00	0,00	0,00	0,00	0,00	0,00	0,00	0,00	0,00	0,00	0,00
15	Summe der Einzahlungen aus Investitionstätigkeit (Summe der Nummern 8 bis 14)		0	0	0,00	0,00	0,00	0,00	0,00	0,00	0,00	0,00	0,00	0,00	0,00
16	Auszahlungen für immaterielle Vermögensgegenstände		2.422.000	0	0,00	0,00	0,00	2.422.000,00	0,00	2.422.000,00	2.000.000,00	-422.000,00	2.000.000,00	0,00	422.000,00
17	Auszahlungen für Sachanlagen		0	0	0,00	0,00	0,00	0,00	0,00	0,00	0,00	0,00	0,00	0,00	0,00
18	Auszahlungen für Finanzanlagen		0	0	0,00	0,00	0,00	0,00	0,00	0,00	0,00	0,00	0,00	0,00	0,00
19	Auszahlungen für sonstige Ausleihungen und Kreditgewährungen		0	0	0,00	0,00	0,00	0,00	0,00	0,00	0,00	0,00	0,00	0,00	0,00
20	Auszahlungen für Vorräte		0	0	0,00	0,00	0,00	0,00	0,00	0,00	0,00	0,00	0,00	0,00	0,00
20	Sonstige Investitionsauszahlungen		0	0	0,00	0,00	0,00	0,00	0,00	0,00	0,00	0,00	0,00	0,00	0,00
21	Summe der Auszahlungen aus Investitionstätigkeit (Summe der Nummern 16 bis 20)		2.422.000	0	0,00	0,00	0,00	2.422.000,00	0,00	2.422.000,00	2.000.000,00	-422.000,00	2.000.000,00	0,00	422.000,00
darunter:															
22	Saldo der Ein- und Auszahlungen aus Investitionstätigkeit (Saldo der Nummern 15 und 21)		-2.422.000	0	0,00	0,00	0,00	-2.422.000,00	0,00	-2.422.000,00	-2.000.000,00	422.000,00	-2.000.000,00	0,00	-422.000,00

Teilfinanzrechnung 2015

B. Nachweis einzelner Investitionsmaßnahmen

Teilhaushalt: 05
THH 05 Stadtbauamt

Nr.	Investitionsmaßnahmen oberhalb der festgesetzten Wertgrenze	Verweis auf Anhang (Ifd. Nr.)	Ansatz 2015	Veränderung durch Nachtrag	über- und außerplanmäßige Auszahlungen	zweckgebundene Mehreinzahlungen und entsprechende -auszahlungen	Inanspruchnahme der ein- oder gegenseitigen Deckungsfähigkeit	Ermächtigungen 2015	übertragene Ermächtigungen aus Haushaltsvorjahren	Gesamtermächtigungen 2015	Ergebnis 2015	Abweichung 2015	Ergebnis 2014	Ergebnisveränderung gegenüber 2014	Übertragung von Ermächtigungen in Haushaltsfolgejahre
			1	2	3	4	5	6	7	8	9	10	11	12	13
Maßnahme: 51103-M12013 Grundschule Greif, Außenanlagen															
8	Einzahlungen aus Investitionszuwendungen		0	0	0,00	0,00	0,00	0,00	0,00	0,00	0,00	0,00	0,00	0,00	0,00
9	Einzahlungen aus Beiträgen und ähnlichen Entgelten		0	0	0,00	0,00	0,00	0,00	0,00	0,00	0,00	0,00	0,00	0,00	0,00
10	Einzahlungen für immaterielle Vermögensgegenstände		0	0	0,00	0,00	0,00	0,00	0,00	0,00	0,00	0,00	0,00	0,00	0,00
11	Einzahlungen aus Sachanlagen		0	0	0,00	0,00	0,00	0,00	0,00	0,00	0,00	0,00	0,00	0,00	0,00
12	Einzahlungen aus Finanzanlagen		0	0	0,00	0,00	0,00	0,00	0,00	0,00	0,00	0,00	0,00	0,00	0,00
13	Einzahlungen aus sonstigen Ausleihungen und Kreditgewährungen		0	0	0,00	0,00	0,00	0,00	0,00	0,00	0,00	0,00	0,00	0,00	0,00
14	Einzahlungen aus Vorräten		0	0	0,00	0,00	0,00	0,00	0,00	0,00	0,00	0,00	0,00	0,00	0,00
15	Summe der Einzahlungen aus Investitionstätigkeit (Summe der Nummern 8 bis 14)		0	0	0,00	0,00	0,00	0,00	0,00	0,00	0,00	0,00	0,00	0,00	0,00
16	Auszahlungen für immaterielle Vermögensgegenstände		5.300	0	0,00	0,00	0,00	5.300,00	0,00	5.300,00	5.300,00	0,00	14.000,00	-8.700,00	0,00
17	Auszahlungen für Sachanlagen		0	0	0,00	0,00	0,00	0,00	0,00	0,00	0,00	0,00	0,00	0,00	0,00
18	Auszahlungen für Finanzanlagen		0	0	0,00	0,00	0,00	0,00	0,00	0,00	0,00	0,00	0,00	0,00	0,00
19	Auszahlungen für sonstige Ausleihungen und Kreditgewährungen		0	0	0,00	0,00	0,00	0,00	0,00	0,00	0,00	0,00	0,00	0,00	0,00
20	Auszahlungen für Vorräte		0	0	0,00	0,00	0,00	0,00	0,00	0,00	0,00	0,00	0,00	0,00	0,00
20	Sonstige Investitionsauszahlungen		0	0	0,00	0,00	0,00	0,00	0,00	0,00	0,00	0,00	0,00	0,00	0,00
21	Summe der Auszahlungen aus Investitionstätigkeit (Summe der Nummern 16 bis 20)		5.300	0	0,00	0,00	0,00	5.300,00	0,00	5.300,00	5.300,00	0,00	14.000,00	-8.700,00	0,00
darunter:															
22	Saldo der Ein- und Auszahlungen aus Investitionstätigkeit (Saldo der Nummern 15 und 21)		-5.300	0	0,00	0,00	0,00	-5.300,00	0,00	-5.300,00	-5.300,00	0,00	-14.000,00	8.700,00	0,00

Teilfinanzrechnung 2015

B. Nachweis einzelner Investitionsmaßnahmen

Teilhaushalt: 05
THH 05 Stadtbauamt

Nr.	Investitionsmaßnahmen oberhalb der festgesetzten Wertgrenze	Verweis auf Anhang (Ifd. Nr.)	Ansatz 2015	Veränderung durch Nachtrag	über- und außerplanmäßige Auszahlungen	zweckgebundene Mehreinzahlungen und entsprechende -auszahlungen	Inanspruchnahme der ein- oder gegenseitigen Deckungsfähigkeit	Ermächtigungen 2015	übertragene Ermächtigungen aus Haushaltsvorjahren	Gesamtermächtigungen 2015	Ergebnis 2015	Abweichung 2015	Ergebnis 2014	Ergebnisveränderung gegenüber 2014	Übertragung von Ermächtigungen in Haushaltsfolgejahre
			1	2	3	4	5	6	7	8	9	10	11	12	13
Maßnahme: 51103-M12014 Lange Straße 4. BA "Westend"															
8	Einzahlungen aus Investitionszuwendungen		0	0	0,00	0,00	0,00	0,00	0,00	0,00	0,00	0,00	0,00	0,00	0,00
9	Einzahlungen aus Beiträgen und ähnlichen Entgelten		0	0	0,00	0,00	0,00	0,00	0,00	0,00	0,00	0,00	0,00	0,00	0,00
10	Einzahlungen für immaterielle Vermögensgegenstände		0	0	0,00	0,00	0,00	0,00	0,00	0,00	0,00	0,00	0,00	0,00	0,00
11	Einzahlungen aus Sachanlagen		0	0	0,00	0,00	0,00	0,00	0,00	0,00	0,00	0,00	0,00	0,00	0,00
12	Einzahlungen aus Finanzanlagen		0	0	0,00	0,00	0,00	0,00	0,00	0,00	0,00	0,00	0,00	0,00	0,00
13	Einzahlungen aus sonstigen Ausleihungen und Kreditgewährungen		0	0	0,00	0,00	0,00	0,00	0,00	0,00	0,00	0,00	0,00	0,00	0,00
14	Einzahlungen aus Vorräten		0	0	0,00	0,00	0,00	0,00	0,00	0,00	0,00	0,00	0,00	0,00	0,00
15	Summe der Einzahlungen aus Investitionstätigkeit (Summe der Nummern 8 bis 14)		0	0	0,00	0,00	0,00	0,00	0,00	0,00	0,00	0,00	0,00	0,00	0,00
16	Auszahlungen für immaterielle Vermögensgegenstände		278.600	0	0,00	0,00	0,00	278.600,00	0,00	278.600,00	278.563,71	-36,29	175.572,96	102.990,75	0,00
17	Auszahlungen für Sachanlagen		0	0	0,00	0,00	0,00	0,00	0,00	0,00	0,00	0,00	0,00	0,00	0,00
18	Auszahlungen für Finanzanlagen		0	0	0,00	0,00	0,00	0,00	0,00	0,00	0,00	0,00	0,00	0,00	0,00
19	Auszahlungen für sonstige Ausleihungen und Kreditgewährungen		0	0	0,00	0,00	0,00	0,00	0,00	0,00	0,00	0,00	0,00	0,00	0,00
20	Auszahlungen für Vorräte		0	0	0,00	0,00	0,00	0,00	0,00	0,00	0,00	0,00	0,00	0,00	0,00
20	Sonstige Investitionsauszahlungen		0	0	0,00	0,00	0,00	0,00	0,00	0,00	0,00	0,00	0,00	0,00	0,00
21	Summe der Auszahlungen aus Investitionstätigkeit (Summe der Nummern 16 bis 20)		278.600	0	0,00	0,00	0,00	278.600,00	0,00	278.600,00	278.563,71	-36,29	175.572,96	102.990,75	0,00
darunter:															
22	Saldo der Ein- und Auszahlungen aus Investitionstätigkeit (Saldo der Nummern 15 und 21)		-278.600	0	0,00	0,00	0,00	-278.600,00	0,00	-278.600,00	-278.563,71	36,29	-175.572,96	-102.990,75	0,00

Teilfinanzrechnung 2015

B. Nachweis einzelner Investitionsmaßnahmen

Teilhaushalt: 05
THH 05 Stadtbauamt

Nr.	Investitionsmaßnahmen oberhalb der festgesetzten Wertgrenze	Verweis auf Anhang (Ifd. Nr.)	Ansatz 2015	Veränderung durch Nachtrag	über- und außerplanmäßige Auszahlungen	zweckgebundene Mehreinzahlungen und entsprechende -auszahlungen	Inanspruchnahme der ein- oder gegenseitigen Deckungsfähigkeit	Ermächtigungen 2015	übertragene Ermächtigungen aus Haushaltsvorjahren	Gesamtermächtigungen 2015	Ergebnis 2015	Abweichung 2015	Ergebnis 2014	Ergebnisveränderung gegenüber 2014	Übertragung von Ermächtigungen in Haushaltsfolgejahre
			1	2	3	4	5	6	7	8	9	10	11	12	13
Maßnahme: 51103-M12015 Robert-Blum-Straße															
8	Einzahlungen aus Investitionszuwendungen		0	0	0,00	0,00	0,00	0,00	0,00	0,00	0,00	0,00	0,00	0,00	0,00
9	Einzahlungen aus Beiträgen und ähnlichen Entgelten		0	0	0,00	0,00	0,00	0,00	0,00	0,00	0,00	0,00	0,00	0,00	0,00
10	Einzahlungen für immaterielle Vermögensgegenstände		0	0	0,00	0,00	0,00	0,00	0,00	0,00	0,00	0,00	0,00	0,00	0,00
11	Einzahlungen aus Sachanlagen		0	0	0,00	0,00	0,00	0,00	0,00	0,00	0,00	0,00	0,00	0,00	0,00
12	Einzahlungen aus Finanzanlagen		0	0	0,00	0,00	0,00	0,00	0,00	0,00	0,00	0,00	0,00	0,00	0,00
13	Einzahlungen aus sonstigen Ausleihungen und Kreditgewährungen		0	0	0,00	0,00	0,00	0,00	0,00	0,00	0,00	0,00	0,00	0,00	0,00
14	Einzahlungen aus Vorräten		0	0	0,00	0,00	0,00	0,00	0,00	0,00	0,00	0,00	0,00	0,00	0,00
15	Summe der Einzahlungen aus Investitionstätigkeit (Summe der Nummern 8 bis 14)		0	0	0,00	0,00	0,00	0,00	0,00	0,00	0,00	0,00	0,00	0,00	0,00
16	Auszahlungen für immaterielle Vermögensgegenstände		0	0	0,00	0,00	0,00	0,00	0,00	0,00	0,00	0,00	55.500,00	-55.500,00	0,00
17	Auszahlungen für Sachanlagen		0	0	0,00	0,00	0,00	0,00	0,00	0,00	0,00	0,00	0,00	0,00	0,00
18	Auszahlungen für Finanzanlagen		0	0	0,00	0,00	0,00	0,00	0,00	0,00	0,00	0,00	0,00	0,00	0,00
19	Auszahlungen für sonstige Ausleihungen und Kreditgewährungen		0	0	0,00	0,00	0,00	0,00	0,00	0,00	0,00	0,00	0,00	0,00	0,00
20	Auszahlungen für Vorräte		0	0	0,00	0,00	0,00	0,00	0,00	0,00	0,00	0,00	0,00	0,00	0,00
20	Sonstige Investitionsauszahlungen		0	0	0,00	0,00	0,00	0,00	0,00	0,00	0,00	0,00	0,00	0,00	0,00
21	Summe der Auszahlungen aus Investitionstätigkeit (Summe der Nummern 16 bis 20)		0	0	0,00	0,00	0,00	0,00	0,00	0,00	0,00	0,00	55.500,00	-55.500,00	0,00
darunter:															
22	Saldo der Ein- und Auszahlungen aus Investitionstätigkeit (Saldo der Nummern 15 und 21)		0	0	0,00	0,00	0,00	0,00	0,00	0,00	0,00	0,00	-55.500,00	55.500,00	0,00

Teilfinanzrechnung 2015

B. Nachweis einzelner Investitionsmaßnahmen

Teilhaushalt: 05
THH 05 Stadtbauamt

Nr.	Investitionsmaßnahmen oberhalb der festgesetzten Wertgrenze	Verweis auf Anhang (Ifd. Nr.)	Ansatz 2015	Veränderung durch Nachtrag	über- und außerplanmäßige Auszahlungen	zweckgebundene Mehreinzahlungen und entsprechende -auszahlungen	Inanspruchnahme der ein- oder gegenseitigen Deckungsfähigkeit	Ermächtigungen 2015	übertragene Ermächtigungen aus Haushaltsvorjahren	Gesamtermächtigungen 2015	Ergebnis 2015	Abweichung 2015	Ergebnis 2014	Ergebnisveränderung gegenüber 2014	Übertragung von Ermächtigungen in Haushaltsfolgejahre
			1	2	3	4	5	6	7	8	9	10	11	12	13
Maßnahme: 51103-M12016 Ernst-Moritz-Arndt-Schule / Außenanlagen															
8	Einzahlungen aus Investitionszuwendungen		0	0	0,00	0,00	0,00	0,00	0,00	0,00	0,00	0,00	0,00	0,00	0,00
9	Einzahlungen aus Beiträgen und ähnlichen Entgelten		0	0	0,00	0,00	0,00	0,00	0,00	0,00	0,00	0,00	0,00	0,00	0,00
10	Einzahlungen für immaterielle Vermögensgegenstände		0	0	0,00	0,00	0,00	0,00	0,00	0,00	0,00	0,00	0,00	0,00	0,00
11	Einzahlungen aus Sachanlagen		0	0	0,00	0,00	0,00	0,00	0,00	0,00	0,00	0,00	0,00	0,00	0,00
12	Einzahlungen aus Finanzanlagen		0	0	0,00	0,00	0,00	0,00	0,00	0,00	0,00	0,00	0,00	0,00	0,00
13	Einzahlungen aus sonstigen Ausleihungen und Kreditgewährungen		0	0	0,00	0,00	0,00	0,00	0,00	0,00	0,00	0,00	0,00	0,00	0,00
14	Einzahlungen aus Vorräten		0	0	0,00	0,00	0,00	0,00	0,00	0,00	0,00	0,00	0,00	0,00	0,00
15	Summe der Einzahlungen aus Investitionstätigkeit (Summe der Nummern 8 bis 14)		0	0	0,00	0,00	0,00	0,00	0,00	0,00	0,00	0,00	0,00	0,00	0,00
16	Auszahlungen für immaterielle Vermögensgegenstände		25.000	0	0,00	0,00	0,00	25.000,00	0,00	25.000,00	25.000,00	0,00	0,00	25.000,00	0,00
17	Auszahlungen für Sachanlagen		0	0	0,00	0,00	0,00	0,00	0,00	0,00	0,00	0,00	0,00	0,00	0,00
18	Auszahlungen für Finanzanlagen		0	0	0,00	0,00	0,00	0,00	0,00	0,00	0,00	0,00	0,00	0,00	0,00
19	Auszahlungen für sonstige Ausleihungen und Kreditgewährungen		0	0	0,00	0,00	0,00	0,00	0,00	0,00	0,00	0,00	0,00	0,00	0,00
20	Auszahlungen für Vorräte		0	0	0,00	0,00	0,00	0,00	0,00	0,00	0,00	0,00	0,00	0,00	0,00
20	Sonstige Investitionsauszahlungen		0	0	0,00	0,00	0,00	0,00	0,00	0,00	0,00	0,00	0,00	0,00	0,00
21	Summe der Auszahlungen aus Investitionstätigkeit (Summe der Nummern 16 bis 20)		25.000	0	0,00	0,00	0,00	25.000,00	0,00	25.000,00	25.000,00	0,00	0,00	25.000,00	0,00
darunter:															
22	Saldo der Ein- und Auszahlungen aus Investitionstätigkeit (Saldo der Nummern 15 und 21)		-25.000	0	0,00	0,00	0,00	-25.000,00	0,00	-25.000,00	-25.000,00	0,00	0,00	-25.000,00	0,00

Teilfinanzrechnung 2015

B. Nachweis einzelner Investitionsmaßnahmen

Teilhaushalt: 05
THH 05 Stadtbauamt

Nr.	Investitionsmaßnahmen oberhalb der festgesetzten Wertgrenze	Verweis auf Anhang (Ifd. Nr.)	Ansatz 2015	Veränderung durch Nachtrag	über- und außerplanmäßige Auszahlungen	zweckgebundene Mehreinzahlungen und entsprechende -auszahlungen	Inanspruchnahme der ein- oder gegenseitigen Deckungsfähigkeit	Ermächtigungen 2015	übertragene Ermächtigungen aus Haushaltsvorjahren	Gesamtermächtigungen 2015	Ergebnis 2015	Abweichung 2015	Ergebnis 2014	Ergebnisveränderung gegenüber 2014	Übertragung von Ermächtigungen in Haushaltsfolgejahre
			1	2	3	4	5	6	7	8	9	10	11	12	13
Maßnahme: 51103-M12018 Gützkower Straße															
8	Einzahlungen aus Investitionszuwendungen		0	0	0,00	0,00	0,00	0,00	0,00	0,00	0,00	0,00	0,00	0,00	0,00
9	Einzahlungen aus Beiträgen und ähnlichen Entgelten		0	0	0,00	0,00	0,00	0,00	0,00	0,00	0,00	0,00	0,00	0,00	0,00
10	Einzahlungen für immaterielle Vermögensgegenstände		0	0	0,00	0,00	0,00	0,00	0,00	0,00	0,00	0,00	0,00	0,00	0,00
11	Einzahlungen aus Sachanlagen		0	0	0,00	0,00	0,00	0,00	0,00	0,00	0,00	0,00	0,00	0,00	0,00
12	Einzahlungen aus Finanzanlagen		0	0	0,00	0,00	0,00	0,00	0,00	0,00	0,00	0,00	0,00	0,00	0,00
13	Einzahlungen aus sonstigen Ausleihungen und Kreditgewährungen		0	0	0,00	0,00	0,00	0,00	0,00	0,00	0,00	0,00	0,00	0,00	0,00
14	Einzahlungen aus Vorräten		0	0	0,00	0,00	0,00	0,00	0,00	0,00	0,00	0,00	0,00	0,00	0,00
15	Summe der Einzahlungen aus Investitionstätigkeit (Summe der Nummern 8 bis 14)		0	0	0,00	0,00	0,00	0,00	0,00	0,00	0,00	0,00	0,00	0,00	0,00
16	Auszahlungen für immaterielle Vermögensgegenstände		338.500	0	0,00	0,00	0,00	338.500,00	0,00	338.500,00	338.435,79	-64,21	0,00	338.435,79	0,00
17	Auszahlungen für Sachanlagen		0	0	0,00	0,00	0,00	0,00	0,00	0,00	0,00	0,00	0,00	0,00	0,00
18	Auszahlungen für Finanzanlagen		0	0	0,00	0,00	0,00	0,00	0,00	0,00	0,00	0,00	0,00	0,00	0,00
19	Auszahlungen für sonstige Ausleihungen und Kreditgewährungen		0	0	0,00	0,00	0,00	0,00	0,00	0,00	0,00	0,00	0,00	0,00	0,00
20	Auszahlungen für Vorräte		0	0	0,00	0,00	0,00	0,00	0,00	0,00	0,00	0,00	0,00	0,00	0,00
20	Sonstige Investitionsauszahlungen		0	0	0,00	0,00	0,00	0,00	0,00	0,00	0,00	0,00	0,00	0,00	0,00
21	Summe der Auszahlungen aus Investitionstätigkeit (Summe der Nummern 16 bis 20)		338.500	0	0,00	0,00	0,00	338.500,00	0,00	338.500,00	338.435,79	-64,21	0,00	338.435,79	0,00
darunter:															
22	Saldo der Ein- und Auszahlungen aus Investitionstätigkeit (Saldo der Nummern 15 und 21)		-338.500	0	0,00	0,00	0,00	-338.500,00	0,00	-338.500,00	-338.435,79	64,21	0,00	-338.435,79	0,00

Teilfinanzrechnung 2015

B. Nachweis einzelner Investitionsmaßnahmen

Teilhaushalt: 05
THH 05 Stadtbauamt

Nr.	Investitionsmaßnahmen oberhalb der festgesetzten Wertgrenze	Verweis auf Anhang (Ifd. Nr.)	Ansatz 2015	Veränderung durch Nachtrag	über- und außerplanmäßige Auszahlungen	zweckgebundene Mehreinzahlungen und entsprechende -auszahlungen	Inanspruchnahme der ein- oder gegenseitigen Deckungsfähigkeit	Ermächtigungen 2015	übertragene Ermächtigungen aus Haushaltsvorjahren	Gesamtermächtigungen 2015	Ergebnis 2015	Abweichung 2015	Ergebnis 2014	Ergebnisveränderung gegenüber 2014	Übertragung von Ermächtigungen in Haushaltsfolgejahre
			1	2	3	4	5	6	7	8	9	10	11	12	13
Maßnahme: 51103-M12019 Wiesenstraße															
8	Einzahlungen aus Investitionszuwendungen		0	0	0,00	0,00	0,00	0,00	0,00	0,00	0,00	0,00	0,00	0,00	0,00
9	Einzahlungen aus Beiträgen und ähnlichen Entgelten		0	0	0,00	0,00	0,00	0,00	0,00	0,00	0,00	0,00	0,00	0,00	0,00
10	Einzahlungen für immaterielle Vermögensgegenstände		0	0	0,00	0,00	0,00	0,00	0,00	0,00	0,00	0,00	0,00	0,00	0,00
11	Einzahlungen aus Sachanlagen		0	0	0,00	0,00	0,00	0,00	0,00	0,00	0,00	0,00	0,00	0,00	0,00
12	Einzahlungen aus Finanzanlagen		0	0	0,00	0,00	0,00	0,00	0,00	0,00	0,00	0,00	0,00	0,00	0,00
13	Einzahlungen aus sonstigen Ausleihungen und Kreditgewährungen		0	0	0,00	0,00	0,00	0,00	0,00	0,00	0,00	0,00	0,00	0,00	0,00
14	Einzahlungen aus Vorräten		0	0	0,00	0,00	0,00	0,00	0,00	0,00	0,00	0,00	0,00	0,00	0,00
15	Summe der Einzahlungen aus Investitionstätigkeit (Summe der Nummern 8 bis 14)		0	0	0,00	0,00	0,00	0,00	0,00	0,00	0,00	0,00	0,00	0,00	0,00
16	Auszahlungen für immaterielle Vermögensgegenstände		0	0	0,00	0,00	0,00	0,00	64.811,90	64.811,90	0,00	-64.811,90	69.188,10	-69.188,10	0,00
17	Auszahlungen für Sachanlagen		0	0	0,00	0,00	0,00	0,00	0,00	0,00	0,00	0,00	0,00	0,00	0,00
18	Auszahlungen für Finanzanlagen		0	0	0,00	0,00	0,00	0,00	0,00	0,00	0,00	0,00	0,00	0,00	0,00
19	Auszahlungen für sonstige Ausleihungen und Kreditgewährungen		0	0	0,00	0,00	0,00	0,00	0,00	0,00	0,00	0,00	0,00	0,00	0,00
20	Auszahlungen für Vorräte		0	0	0,00	0,00	0,00	0,00	0,00	0,00	0,00	0,00	0,00	0,00	0,00
20	Sonstige Investitionsauszahlungen		0	0	0,00	0,00	0,00	0,00	0,00	0,00	0,00	0,00	0,00	0,00	0,00
21	Summe der Auszahlungen aus Investitionstätigkeit (Summe der Nummern 16 bis 20)		0	0	0,00	0,00	0,00	0,00	64.811,90	64.811,90	0,00	-64.811,90	69.188,10	-69.188,10	0,00
darunter:															
22	Saldo der Ein- und Auszahlungen aus Investitionstätigkeit (Saldo der Nummern 15 und 21)		0	0	0,00	0,00	0,00	0,00	-64.811,90	-64.811,90	0,00	64.811,90	-69.188,10	69.188,10	0,00

Teilfinanzrechnung 2015

B. Nachweis einzelner Investitionsmaßnahmen

Teilhaushalt: 05
THH 05 Stadtbauamt

Nr.	Investitionsmaßnahmen oberhalb der festgesetzten Wertgrenze	Verweis auf Anhang (Ifd. Nr.)	Ansatz 2015	Veränderung durch Nachtrag	über- und außerplanmäßige Auszahlungen	zweckgebundene Mehreinzahlungen und entsprechende -auszahlungen	Inanspruchnahme der ein- oder gegenseitigen Deckungsfähigkeit	Ermächtigungen 2015	übertragene Ermächtigungen aus Haushaltsvorjahren	Gesamtermächtigungen 2015	Ergebnis 2015	Abweichung 2015	Ergebnis 2014	Ergebnisveränderung gegenüber 2014	Übertragung von Ermächtigungen in Haushaltsfolgejahre
			1	2	3	4	5	6	7	8	9	10	11	12	13
Maßnahme: 51103-M12020 Bahnhofsvorplatz															
8	Einzahlungen aus Investitionszuwendungen		0	0	0,00	0,00	0,00	0,00	0,00	0,00	0,00	0,00	0,00	0,00	0,00
9	Einzahlungen aus Beiträgen und ähnlichen Entgelten		0	0	0,00	0,00	0,00	0,00	0,00	0,00	0,00	0,00	0,00	0,00	0,00
10	Einzahlungen für immaterielle Vermögensgegenstände		0	0	0,00	0,00	0,00	0,00	0,00	0,00	0,00	0,00	0,00	0,00	0,00
11	Einzahlungen aus Sachanlagen		0	0	0,00	0,00	0,00	0,00	0,00	0,00	0,00	0,00	0,00	0,00	0,00
12	Einzahlungen aus Finanzanlagen		0	0	0,00	0,00	0,00	0,00	0,00	0,00	0,00	0,00	0,00	0,00	0,00
13	Einzahlungen aus sonstigen Ausleihungen und Kreditgewährungen		0	0	0,00	0,00	0,00	0,00	0,00	0,00	0,00	0,00	0,00	0,00	0,00
14	Einzahlungen aus Vorräten		0	0	0,00	0,00	0,00	0,00	0,00	0,00	0,00	0,00	0,00	0,00	0,00
15	Summe der Einzahlungen aus Investitionstätigkeit (Summe der Nummern 8 bis 14)		0	0	0,00	0,00	0,00	0,00	0,00	0,00	0,00	0,00	0,00	0,00	0,00
16	Auszahlungen für immaterielle Vermögensgegenstände		0	0	0,00	0,00	0,00	0,00	0,00	0,00	0,00	0,00	115.332,42	-115.332,42	0,00
17	Auszahlungen für Sachanlagen		0	0	0,00	0,00	0,00	0,00	0,00	0,00	0,00	0,00	0,00	0,00	0,00
18	Auszahlungen für Finanzanlagen		0	0	0,00	0,00	0,00	0,00	0,00	0,00	0,00	0,00	0,00	0,00	0,00
19	Auszahlungen für sonstige Ausleihungen und Kreditgewährungen		0	0	0,00	0,00	0,00	0,00	0,00	0,00	0,00	0,00	0,00	0,00	0,00
20	Auszahlungen für Vorräte		0	0	0,00	0,00	0,00	0,00	0,00	0,00	0,00	0,00	0,00	0,00	0,00
20	Sonstige Investitionsauszahlungen		0	0	0,00	0,00	0,00	0,00	0,00	0,00	0,00	0,00	0,00	0,00	0,00
21	Summe der Auszahlungen aus Investitionstätigkeit (Summe der Nummern 16 bis 20)		0	0	0,00	0,00	0,00	0,00	0,00	0,00	0,00	0,00	115.332,42	-115.332,42	0,00
darunter:															
22	Saldo der Ein- und Auszahlungen aus Investitionstätigkeit (Saldo der Nummern 15 und 21)		0	0	0,00	0,00	0,00	0,00	0,00	0,00	0,00	0,00	-115.332,42	115.332,42	0,00

Teilfinanzrechnung 2015

B. Nachweis einzelner Investitionsmaßnahmen

Teilhaushalt: 05
THH 05 Stadtbauamt

Nr.	Investitionsmaßnahmen oberhalb der festgesetzten Wertgrenze	Verweis auf Anhang (Ifd. Nr.)	Ansatz 2015	Veränderung durch Nachtrag	über- und außerplanmäßige Auszahlungen	zweckgebundene Mehreinzahlungen und entsprechende -auszahlungen	Inanspruchnahme der ein- oder gegenseitigen Deckungsfähigkeit	Ermächtigungen 2015	übertragene Ermächtigungen aus Haushaltsvorjahren	Gesamtermächtigungen 2015	Ergebnis 2015	Abweichung 2015	Ergebnis 2014	Ergebnisveränderung gegenüber 2014	Übertragung von Ermächtigungen in Haushaltsfolgejahre
			1	2	3	4	5	6	7	8	9	10	11	12	13
Maßnahme: 51103M-12021 Kita Makarenko															
8	Einzahlungen aus Investitionszuwendungen		0	0	0,00	0,00	0,00	0,00	0,00	0,00	0,00	0,00	0,00	0,00	0,00
9	Einzahlungen aus Beiträgen und ähnlichen Entgelten		0	0	0,00	0,00	0,00	0,00	0,00	0,00	0,00	0,00	0,00	0,00	0,00
10	Einzahlungen für immaterielle Vermögensgegenstände		0	0	0,00	0,00	0,00	0,00	0,00	0,00	0,00	0,00	0,00	0,00	0,00
11	Einzahlungen aus Sachanlagen		0	0	0,00	0,00	0,00	0,00	0,00	0,00	0,00	0,00	0,00	0,00	0,00
12	Einzahlungen aus Finanzanlagen		0	0	0,00	0,00	0,00	0,00	0,00	0,00	0,00	0,00	0,00	0,00	0,00
13	Einzahlungen aus sonstigen Ausleihungen und Kreditgewährungen		0	0	0,00	0,00	0,00	0,00	0,00	0,00	0,00	0,00	0,00	0,00	0,00
14	Einzahlungen aus Vorräten		0	0	0,00	0,00	0,00	0,00	0,00	0,00	0,00	0,00	0,00	0,00	0,00
15	Summe der Einzahlungen aus Investitionstätigkeit (Summe der Nummern 8 bis 14)		0	0	0,00	0,00	0,00	0,00	0,00	0,00	0,00	0,00	0,00	0,00	0,00
16	Auszahlungen für immaterielle Vermögensgegenstände		0	0	0,00	0,00	0,00	0,00	0,00	0,00	0,00	0,00	8.383,24	-8.383,24	0,00
17	Auszahlungen für Sachanlagen		0	0	0,00	0,00	0,00	0,00	0,00	0,00	0,00	0,00	0,00	0,00	0,00
18	Auszahlungen für Finanzanlagen		0	0	0,00	0,00	0,00	0,00	0,00	0,00	0,00	0,00	0,00	0,00	0,00
19	Auszahlungen für sonstige Ausleihungen und Kreditgewährungen		0	0	0,00	0,00	0,00	0,00	0,00	0,00	0,00	0,00	0,00	0,00	0,00
20	Auszahlungen für Vorräte		0	0	0,00	0,00	0,00	0,00	0,00	0,00	0,00	0,00	0,00	0,00	0,00
20	Sonstige Investitionsauszahlungen		0	0	0,00	0,00	0,00	0,00	0,00	0,00	0,00	0,00	0,00	0,00	0,00
21	Summe der Auszahlungen aus Investitionstätigkeit (Summe der Nummern 16 bis 20)		0	0	0,00	0,00	0,00	0,00	0,00	0,00	0,00	0,00	8.383,24	-8.383,24	0,00
darunter:															
22	Saldo der Ein- und Auszahlungen aus Investitionstätigkeit (Saldo der Nummern 15 und 21)		0	0	0,00	0,00	0,00	0,00	0,00	0,00	0,00	0,00	-8.383,24	8.383,24	0,00

Teilfinanzrechnung 2015

B. Nachweis einzelner Investitionsmaßnahmen

Teilhaushalt: 05
THH 05 Stadtbauamt

Nr.	Investitionsmaßnahmen oberhalb der festgesetzten Wertgrenze	Verweis auf Anhang (Ifd. Nr.)	Ansatz 2015	Veränderung durch Nachtrag	über- und außerplanmäßige Auszahlungen	zweckgebundene Mehreinzahlungen und entsprechende -auszahlungen	Inanspruchnahme der ein- oder gegenseitigen Deckungsfähigkeit	Ermächtigungen 2015	übertragene Ermächtigungen aus Haushaltsvorjahren	Gesamtermächtigungen 2015	Ergebnis 2015	Abweichung 2015	Ergebnis 2014	Ergebnisveränderung gegenüber 2014	Übertragung von Ermächtigungen in Haushaltsfolgejahre
			1	2	3	4	5	6	7	8	9	10	11	12	13
Maßnahme: 51103M-12022 "Schwalbe" Außenanlagen															
8	Einzahlungen aus Investitionszuwendungen		0	0	0,00	0,00	0,00	0,00	0,00	0,00	0,00	0,00	0,00	0,00	0,00
9	Einzahlungen aus Beiträgen und ähnlichen Entgelten		0	0	0,00	0,00	0,00	0,00	0,00	0,00	0,00	0,00	0,00	0,00	0,00
10	Einzahlungen für immaterielle Vermögensgegenstände		0	0	0,00	0,00	0,00	0,00	0,00	0,00	0,00	0,00	0,00	0,00	0,00
11	Einzahlungen aus Sachanlagen		0	0	0,00	0,00	0,00	0,00	0,00	0,00	0,00	0,00	0,00	0,00	0,00
12	Einzahlungen aus Finanzanlagen		0	0	0,00	0,00	0,00	0,00	0,00	0,00	0,00	0,00	0,00	0,00	0,00
13	Einzahlungen aus sonstigen Ausleihungen und Kreditgewährungen		0	0	0,00	0,00	0,00	0,00	0,00	0,00	0,00	0,00	0,00	0,00	0,00
14	Einzahlungen aus Vorräten		0	0	0,00	0,00	0,00	0,00	0,00	0,00	0,00	0,00	0,00	0,00	0,00
15	Summe der Einzahlungen aus Investitionstätigkeit (Summe der Nummern 8 bis 14)		0	0	0,00	0,00	0,00	0,00	0,00	0,00	0,00	0,00	0,00	0,00	0,00
16	Auszahlungen für immaterielle Vermögensgegenstände		0	0	0,00	0,00	0,00	0,00	0,00	0,00	0,00	0,00	10.000,00	-10.000,00	0,00
17	Auszahlungen für Sachanlagen		0	0	0,00	0,00	0,00	0,00	0,00	0,00	0,00	0,00	0,00	0,00	0,00
18	Auszahlungen für Finanzanlagen		0	0	0,00	0,00	0,00	0,00	0,00	0,00	0,00	0,00	0,00	0,00	0,00
19	Auszahlungen für sonstige Ausleihungen und Kreditgewährungen		0	0	0,00	0,00	0,00	0,00	0,00	0,00	0,00	0,00	0,00	0,00	0,00
20	Auszahlungen für Vorräte		0	0	0,00	0,00	0,00	0,00	0,00	0,00	0,00	0,00	0,00	0,00	0,00
20	Sonstige Investitionsauszahlungen		0	0	0,00	0,00	0,00	0,00	0,00	0,00	0,00	0,00	0,00	0,00	0,00
21	Summe der Auszahlungen aus Investitionstätigkeit (Summe der Nummern 16 bis 20)		0	0	0,00	0,00	0,00	0,00	0,00	0,00	0,00	0,00	10.000,00	-10.000,00	0,00
darunter:															
22	Saldo der Ein- und Auszahlungen aus Investitionstätigkeit (Saldo der Nummern 15 und 21)		0	0	0,00	0,00	0,00	0,00	0,00	0,00	0,00	0,00	-10.000,00	10.000,00	0,00

Teilfinanzrechnung 2015

B. Nachweis einzelner Investitionsmaßnahmen

Teilhaushalt: 05
THH 05 Stadtbauamt

Nr.	Investitionsmaßnahmen oberhalb der festgesetzten Wertgrenze	Verweis auf Anhang (Ifd. Nr.)	Ansatz 2015	Veränderung durch Nachtrag	über- und außerplanmäßige Auszahlungen	zweckgebundene Mehreinzahlungen und entsprechende -auszahlungen	Inanspruchnahme der ein- oder gegenseitigen Deckungsfähigkeit	Ermächtigungen 2015	übertragene Ermächtigungen aus Haushaltsvorjahren	Gesamtermächtigungen 2015	Ergebnis 2015	Abweichung 2015	Ergebnis 2014	Ergebnisveränderung gegenüber 2014	Übertragung von Ermächtigungen in Haushaltsfolgejahre
			1	2	3	4	5	6	7	8	9	10	11	12	13
Maßnahme: 51103M-12023 Mühlentor															
8	Einzahlungen aus Investitionszuwendungen		0	0	0,00	0,00	0,00	0,00	0,00	0,00	0,00	0,00	0,00	0,00	0,00
9	Einzahlungen aus Beiträgen und ähnlichen Entgelten		0	0	0,00	0,00	0,00	0,00	0,00	0,00	0,00	0,00	0,00	0,00	0,00
10	Einzahlungen für immaterielle Vermögensgegenstände		0	0	0,00	0,00	0,00	0,00	0,00	0,00	0,00	0,00	0,00	0,00	0,00
11	Einzahlungen aus Sachanlagen		0	0	0,00	0,00	0,00	0,00	0,00	0,00	0,00	0,00	0,00	0,00	0,00
12	Einzahlungen aus Finanzanlagen		0	0	0,00	0,00	0,00	0,00	0,00	0,00	0,00	0,00	0,00	0,00	0,00
13	Einzahlungen aus sonstigen Ausleihungen und Kreditgewährungen		0	0	0,00	0,00	0,00	0,00	0,00	0,00	0,00	0,00	0,00	0,00	0,00
14	Einzahlungen aus Vorräten		0	0	0,00	0,00	0,00	0,00	0,00	0,00	0,00	0,00	0,00	0,00	0,00
15	Summe der Einzahlungen aus Investitionstätigkeit (Summe der Nummern 8 bis 14)		0	0	0,00	0,00	0,00	0,00	0,00	0,00	0,00	0,00	0,00	0,00	0,00
16	Auszahlungen für immaterielle Vermögensgegenstände		0	0	0,00	0,00	0,00	0,00	0,00	0,00	0,00	0,00	250.000,00	-250.000,00	0,00
17	Auszahlungen für Sachanlagen		0	0	0,00	0,00	0,00	0,00	0,00	0,00	0,00	0,00	0,00	0,00	0,00
18	Auszahlungen für Finanzanlagen		0	0	0,00	0,00	0,00	0,00	0,00	0,00	0,00	0,00	0,00	0,00	0,00
19	Auszahlungen für sonstige Ausleihungen und Kreditgewährungen		0	0	0,00	0,00	0,00	0,00	0,00	0,00	0,00	0,00	0,00	0,00	0,00
20	Auszahlungen für Vorräte		0	0	0,00	0,00	0,00	0,00	0,00	0,00	0,00	0,00	0,00	0,00	0,00
20	Sonstige Investitionsauszahlungen		0	0	0,00	0,00	0,00	0,00	0,00	0,00	0,00	0,00	0,00	0,00	0,00
21	Summe der Auszahlungen aus Investitionstätigkeit (Summe der Nummern 16 bis 20)		0	0	0,00	0,00	0,00	0,00	0,00	0,00	0,00	0,00	250.000,00	-250.000,00	0,00
darunter:															
22	Saldo der Ein- und Auszahlungen aus Investitionstätigkeit (Saldo der Nummern 15 und 21)		0	0	0,00	0,00	0,00	0,00	0,00	0,00	0,00	0,00	-250.000,00	250.000,00	0,00

Teilfinanzrechnung 2015

B. Nachweis einzelner Investitionsmaßnahmen

Teilhaushalt: 05
THH 05 Stadtbauamt

Nr.	Investitionsmaßnahmen oberhalb der festgesetzten Wertgrenze	Verweis auf Anhang (Ifd. Nr.)	Ansatz 2015	Veränderung durch Nachtrag	über- und außerplanmäßige Auszahlungen	zweckgebundene Mehreinzahlungen und entsprechende -auszahlungen	Inanspruchnahme der ein- oder gegenseitigen Deckungsfähigkeit	Ermächtigungen 2015	übertragene Ermächtigungen aus Haushaltsvorjahren	Gesamtermächtigungen 2015	Ergebnis 2015	Abweichung 2015	Ergebnis 2014	Ergebnisveränderung gegenüber 2014	Übertragung von Ermächtigungen in Haushaltsfolgejahre
			1	2	3	4	5	6	7	8	9	10	11	12	13
Maßnahme: 51103-M12024															
Erich-Weinert-Schule Außenanlagen															
8	Einzahlungen aus Investitionszuwendungen		0	0	0,00	0,00	0,00	0,00	0,00	0,00	0,00	0,00	0,00	0,00	0,00
9	Einzahlungen aus Beiträgen und ähnlichen Entgelten		0	0	0,00	0,00	0,00	0,00	0,00	0,00	0,00	0,00	0,00	0,00	0,00
10	Einzahlungen für immaterielle Vermögensgegenstände		0	0	0,00	0,00	0,00	0,00	0,00	0,00	0,00	0,00	0,00	0,00	0,00
11	Einzahlungen aus Sachanlagen		0	0	0,00	0,00	0,00	0,00	0,00	0,00	0,00	0,00	0,00	0,00	0,00
12	Einzahlungen aus Finanzanlagen		0	0	0,00	0,00	0,00	0,00	0,00	0,00	0,00	0,00	0,00	0,00	0,00
13	Einzahlungen aus sonstigen Ausleihungen und Kreditgewährungen		0	0	0,00	0,00	0,00	0,00	0,00	0,00	0,00	0,00	0,00	0,00	0,00
14	Einzahlungen aus Vorräten		0	0	0,00	0,00	0,00	0,00	0,00	0,00	0,00	0,00	0,00	0,00	0,00
15	Summe der Einzahlungen aus Investitionstätigkeit (Summe der Nummern 8 bis 14)		0	0	0,00	0,00	0,00	0,00	0,00	0,00	0,00	0,00	0,00	0,00	0,00
16	Auszahlungen für immaterielle Vermögensgegenstände		0	0	0,00	0,00	0,00	0,00	27.891,75	27.891,75	0,00	-27.891,75	105.708,25	-105.708,25	0,00
17	Auszahlungen für Sachanlagen		0	0	0,00	0,00	0,00	0,00	0,00	0,00	0,00	0,00	0,00	0,00	0,00
18	Auszahlungen für Finanzanlagen		0	0	0,00	0,00	0,00	0,00	0,00	0,00	0,00	0,00	0,00	0,00	0,00
19	Auszahlungen für sonstige Ausleihungen und Kreditgewährungen		0	0	0,00	0,00	0,00	0,00	0,00	0,00	0,00	0,00	0,00	0,00	0,00
20	Auszahlungen für Vorräte		0	0	0,00	0,00	0,00	0,00	0,00	0,00	0,00	0,00	0,00	0,00	0,00
20	Sonstige Investitionsauszahlungen		0	0	0,00	0,00	0,00	0,00	0,00	0,00	0,00	0,00	0,00	0,00	0,00
21	Summe der Auszahlungen aus Investitionstätigkeit (Summe der Nummern 16 bis 20)		0	0	0,00	0,00	0,00	0,00	27.891,75	27.891,75	0,00	-27.891,75	105.708,25	-105.708,25	0,00
darunter:															
22	Saldo der Ein- und Auszahlungen aus Investitionstätigkeit (Saldo der Nummern 15 und 21)		0	0	0,00	0,00	0,00	0,00	-27.891,75	-27.891,75	0,00	27.891,75	-105.708,25	105.708,25	0,00

Teilfinanzrechnung 2015

B. Nachweis einzelner Investitionsmaßnahmen

Teilhaushalt: 05
THH 05 Stadtbauamt

Nr.	Investitionsmaßnahmen oberhalb der festgesetzten Wertgrenze	Verweis auf Anhang (Ifd. Nr.)	Ansatz 2015	Veränderung durch Nachtrag	über- und außerplanmäßige Auszahlungen	zweckgebundene Mehreinzahlungen und entsprechende -auszahlungen	Inanspruchnahme der ein- oder gegenseitigen Deckungsfähigkeit	Ermächtigungen 2015	übertragene Ermächtigungen aus Haushaltsvorjahren	Gesamtermächtigungen 2015	Ergebnis 2015	Abweichung 2015	Ergebnis 2014	Ergebnisveränderung gegenüber 2014	Übertragung von Ermächtigungen in Haushaltsfolgejahre
			1	2	3	4	5	6	7	8	9	10	11	12	13
Maßnahme: 51103-M12025 Karl-Marx-Platz															
8	Einzahlungen aus Investitionszuwendungen		0	0	0,00	0,00	0,00	0,00	0,00	0,00	0,00	0,00	0,00	0,00	0,00
9	Einzahlungen aus Beiträgen und ähnlichen Entgelten		0	0	0,00	0,00	0,00	0,00	0,00	0,00	0,00	0,00	0,00	0,00	0,00
10	Einzahlungen für immaterielle Vermögensgegenstände		0	0	0,00	0,00	0,00	0,00	0,00	0,00	0,00	0,00	0,00	0,00	0,00
11	Einzahlungen aus Sachanlagen		0	0	0,00	0,00	0,00	0,00	0,00	0,00	0,00	0,00	0,00	0,00	0,00
12	Einzahlungen aus Finanzanlagen		0	0	0,00	0,00	0,00	0,00	0,00	0,00	0,00	0,00	0,00	0,00	0,00
13	Einzahlungen aus sonstigen Ausleihungen und Kreditgewährungen		0	0	0,00	0,00	0,00	0,00	0,00	0,00	0,00	0,00	0,00	0,00	0,00
14	Einzahlungen aus Vorräten		0	0	0,00	0,00	0,00	0,00	0,00	0,00	0,00	0,00	0,00	0,00	0,00
15	Summe der Einzahlungen aus Investitionstätigkeit (Summe der Nummern 8 bis 14)		0	0	0,00	0,00	0,00	0,00	0,00	0,00	0,00	0,00	0,00	0,00	0,00
16	Auszahlungen für immaterielle Vermögensgegenstände		75.000	0	0,00	0,00	0,00	75.000,00	0,00	75.000,00	0,00	-75.000,00	0,00	0,00	75.000,00
17	Auszahlungen für Sachanlagen		0	0	0,00	0,00	0,00	0,00	0,00	0,00	0,00	0,00	0,00	0,00	0,00
18	Auszahlungen für Finanzanlagen		0	0	0,00	0,00	0,00	0,00	0,00	0,00	0,00	0,00	0,00	0,00	0,00
19	Auszahlungen für sonstige Ausleihungen und Kreditgewährungen		0	0	0,00	0,00	0,00	0,00	0,00	0,00	0,00	0,00	0,00	0,00	0,00
20	Auszahlungen für Vorräte		0	0	0,00	0,00	0,00	0,00	0,00	0,00	0,00	0,00	0,00	0,00	0,00
20	Sonstige Investitionsauszahlungen		0	0	0,00	0,00	0,00	0,00	0,00	0,00	0,00	0,00	0,00	0,00	0,00
21	Summe der Auszahlungen aus Investitionstätigkeit (Summe der Nummern 16 bis 20)		75.000	0	0,00	0,00	0,00	75.000,00	0,00	75.000,00	0,00	-75.000,00	0,00	0,00	75.000,00
darunter:															
22	Saldo der Ein- und Auszahlungen aus Investitionstätigkeit (Saldo der Nummern 15 und 21)		-75.000	0	0,00	0,00	0,00	-75.000,00	0,00	-75.000,00	0,00	75.000,00	0,00	0,00	-75.000,00

Teilfinanzrechnung 2015

B. Nachweis einzelner Investitionsmaßnahmen

Teilhaushalt: 05
THH 05 Stadtbauamt

Nr.	Investitionsmaßnahmen oberhalb der festgesetzten Wertgrenze	Verweis auf Anhang (Ifd. Nr.)	Ansatz 2015	Veränderung durch Nachtrag	über- und außerplanmäßige Auszahlungen	zweckgebundene Mehreinzahlungen und entsprechende -auszahlungen	Inanspruchnahme der ein- oder gegenseitigen Deckungsfähigkeit	Ermächtigungen 2015	übertragene Ermächtigungen aus Haushaltsvorjahren	Gesamtermächtigungen 2015	Ergebnis 2015	Abweichung 2015	Ergebnis 2014	Ergebnisveränderung gegenüber 2014	Übertragung von Ermächtigungen in Haushaltsfolgejahre
			1	2	3	4	5	6	7	8	9	10	11	12	13
Maßnahme: 51103-M12027															
Nördlicher Museumshafen															
8	Einzahlungen aus Investitionszuwendungen		0	0	0,00	0,00	0,00	0,00	0,00	0,00	0,00	0,00	0,00	0,00	0,00
9	Einzahlungen aus Beiträgen und ähnlichen Entgelten		0	0	0,00	0,00	0,00	0,00	0,00	0,00	0,00	0,00	0,00	0,00	0,00
10	Einzahlungen für immaterielle Vermögensgegenstände		0	0	0,00	0,00	0,00	0,00	0,00	0,00	0,00	0,00	0,00	0,00	0,00
11	Einzahlungen aus Sachanlagen		0	0	0,00	0,00	0,00	0,00	0,00	0,00	0,00	0,00	0,00	0,00	0,00
12	Einzahlungen aus Finanzanlagen		0	0	0,00	0,00	0,00	0,00	0,00	0,00	0,00	0,00	0,00	0,00	0,00
13	Einzahlungen aus sonstigen Ausleihungen und Kreditgewährungen		0	0	0,00	0,00	0,00	0,00	0,00	0,00	0,00	0,00	0,00	0,00	0,00
14	Einzahlungen aus Vorräten		0	0	0,00	0,00	0,00	0,00	0,00	0,00	0,00	0,00	0,00	0,00	0,00
15	Summe der Einzahlungen aus Investitionstätigkeit (Summe der Nummern 8 bis 14)		0	0	0,00	0,00	0,00	0,00	0,00	0,00	0,00	0,00	0,00	0,00	0,00
16	Auszahlungen für immaterielle Vermögensgegenstände		118.400	0	0,00	0,00	0,00	118.400,00	0,00	118.400,00	0,00	-118.400,00	155.000,00	-155.000,00	118.400,00
17	Auszahlungen für Sachanlagen		0	0	0,00	0,00	0,00	0,00	0,00	0,00	0,00	0,00	0,00	0,00	0,00
18	Auszahlungen für Finanzanlagen		0	0	0,00	0,00	0,00	0,00	0,00	0,00	0,00	0,00	0,00	0,00	0,00
19	Auszahlungen für sonstige Ausleihungen und Kreditgewährungen		0	0	0,00	0,00	0,00	0,00	0,00	0,00	0,00	0,00	0,00	0,00	0,00
20	Auszahlungen für Vorräte		0	0	0,00	0,00	0,00	0,00	0,00	0,00	0,00	0,00	0,00	0,00	0,00
20	Sonstige Investitionsauszahlungen		0	0	0,00	0,00	0,00	0,00	0,00	0,00	0,00	0,00	0,00	0,00	0,00
21	Summe der Auszahlungen aus Investitionstätigkeit (Summe der Nummern 16 bis 20)		118.400	0	0,00	0,00	0,00	118.400,00	0,00	118.400,00	0,00	-118.400,00	155.000,00	-155.000,00	118.400,00
darunter:															
22	Saldo der Ein- und Auszahlungen aus Investitionstätigkeit (Saldo der Nummern 15 und 21)		-118.400	0	0,00	0,00	0,00	-118.400,00	0,00	-118.400,00	0,00	118.400,00	-155.000,00	155.000,00	-118.400,00

Teilfinanzrechnung 2015

B. Nachweis einzelner Investitionsmaßnahmen

Teilhaushalt: 05
THH 05 Stadtbauamt

Nr.	Investitionsmaßnahmen oberhalb der festgesetzten Wertgrenze	Verweis auf Anhang (Ifd. Nr.)	Ansatz 2015	Veränderung durch Nachtrag	über- und außerplanmäßige Auszahlungen	zweckgebundene Mehreinzahlungen und entsprechende -auszahlungen	Inanspruchnahme der ein- oder gegenseitigen Deckungsfähigkeit	Ermächtigungen 2015	übertragene Ermächtigungen aus Haushaltsvorjahren	Gesamtermächtigungen 2015	Ergebnis 2015	Abweichung 2015	Ergebnis 2014	Ergebnisveränderung gegenüber 2014	Übertragung von Ermächtigungen in Haushaltsfolgejahre
			1	2	3	4	5	6	7	8	9	10	11	12	13
Maßnahme: 51103-M12028 Martin-Luther-Straße															
8	Einzahlungen aus Investitionszuwendungen		0	0	0,00	0,00	0,00	0,00	0,00	0,00	0,00	0,00	0,00	0,00	0,00
9	Einzahlungen aus Beiträgen und ähnlichen Entgelten		0	0	0,00	0,00	0,00	0,00	0,00	0,00	0,00	0,00	0,00	0,00	0,00
10	Einzahlungen für immaterielle Vermögensgegenstände		0	0	0,00	0,00	0,00	0,00	0,00	0,00	0,00	0,00	0,00	0,00	0,00
11	Einzahlungen aus Sachanlagen		0	0	0,00	0,00	0,00	0,00	0,00	0,00	0,00	0,00	0,00	0,00	0,00
12	Einzahlungen aus Finanzanlagen		0	0	0,00	0,00	0,00	0,00	0,00	0,00	0,00	0,00	0,00	0,00	0,00
13	Einzahlungen aus sonstigen Ausleihungen und Kreditgewährungen		0	0	0,00	0,00	0,00	0,00	0,00	0,00	0,00	0,00	0,00	0,00	0,00
14	Einzahlungen aus Vorräten		0	0	0,00	0,00	0,00	0,00	0,00	0,00	0,00	0,00	0,00	0,00	0,00
15	Summe der Einzahlungen aus Investitionstätigkeit (Summe der Nummern 8 bis 14)		0	0	0,00	0,00	0,00	0,00	0,00	0,00	0,00	0,00	0,00	0,00	0,00
16	Auszahlungen für immaterielle Vermögensgegenstände		117.500	0	0,00	0,00	0,00	117.500,00	0,00	117.500,00	0,00	-117.500,00	0,00	0,00	117.500,00
17	Auszahlungen für Sachanlagen		0	0	0,00	0,00	0,00	0,00	0,00	0,00	0,00	0,00	0,00	0,00	0,00
18	Auszahlungen für Finanzanlagen		0	0	0,00	0,00	0,00	0,00	0,00	0,00	0,00	0,00	0,00	0,00	0,00
19	Auszahlungen für sonstige Ausleihungen und Kreditgewährungen		0	0	0,00	0,00	0,00	0,00	0,00	0,00	0,00	0,00	0,00	0,00	0,00
20	Auszahlungen für Vorräte		0	0	0,00	0,00	0,00	0,00	0,00	0,00	0,00	0,00	0,00	0,00	0,00
20	Sonstige Investitionsauszahlungen		0	0	0,00	0,00	0,00	0,00	0,00	0,00	0,00	0,00	0,00	0,00	0,00
21	Summe der Auszahlungen aus Investitionstätigkeit (Summe der Nummern 16 bis 20)		117.500	0	0,00	0,00	0,00	117.500,00	0,00	117.500,00	0,00	-117.500,00	0,00	0,00	117.500,00
darunter:															
22	Saldo der Ein- und Auszahlungen aus Investitionstätigkeit (Saldo der Nummern 15 und 21)		-117.500	0	0,00	0,00	0,00	-117.500,00	0,00	-117.500,00	0,00	117.500,00	0,00	0,00	-117.500,00

Teilfinanzrechnung 2015

B. Nachweis einzelner Investitionsmaßnahmen

Teilhaushalt: 05
THH 05 Stadtbauamt

Nr.	Investitionsmaßnahmen oberhalb der festgesetzten Wertgrenze	Verweis auf Anhang (Ifd. Nr.)	Ansatz 2015	Veränderung durch Nachtrag	über- und außerplanmäßige Auszahlungen	zweckgebundene Mehreinzahlungen und entsprechende -auszahlungen	Inanspruchnahme der ein- oder gegenseitigen Deckungsfähigkeit	Ermächtigungen 2015	übertragene Ermächtigungen aus Haushaltsvorjahren	Gesamtermächtigungen 2015	Ergebnis 2015	Abweichung 2015	Ergebnis 2014	Ergebnisveränderung gegenüber 2014	Übertragung von Ermächtigungen in Haushaltsfolgejahre
			1	2	3	4	5	6	7	8	9	10	11	12	13
Maßnahme: 51103-M12031 ehem. ZOB - Grünanlagen															
8	Einzahlungen aus Investitionszuwendungen		0	0	0,00	0,00	0,00	0,00	0,00	0,00	0,00	0,00	0,00	0,00	0,00
9	Einzahlungen aus Beiträgen und ähnlichen Entgelten		0	0	0,00	0,00	0,00	0,00	0,00	0,00	0,00	0,00	0,00	0,00	0,00
10	Einzahlungen für immaterielle Vermögensgegenstände		0	0	0,00	0,00	0,00	0,00	0,00	0,00	0,00	0,00	0,00	0,00	0,00
11	Einzahlungen aus Sachanlagen		0	0	0,00	0,00	0,00	0,00	0,00	0,00	0,00	0,00	0,00	0,00	0,00
12	Einzahlungen aus Finanzanlagen		0	0	0,00	0,00	0,00	0,00	0,00	0,00	0,00	0,00	0,00	0,00	0,00
13	Einzahlungen aus sonstigen Ausleihungen und Kreditgewährungen		0	0	0,00	0,00	0,00	0,00	0,00	0,00	0,00	0,00	0,00	0,00	0,00
14	Einzahlungen aus Vorräten		0	0	0,00	0,00	0,00	0,00	0,00	0,00	0,00	0,00	0,00	0,00	0,00
15	Summe der Einzahlungen aus Investitionstätigkeit (Summe der Nummern 8 bis 14)		0	0	0,00	0,00	0,00	0,00	0,00	0,00	0,00	0,00	0,00	0,00	0,00
16	Auszahlungen für immaterielle Vermögensgegenstände		90.000	0	0,00	0,00	0,00	90.000,00	0,00	90.000,00	0,00	-90.000,00	0,00	0,00	90.000,00
17	Auszahlungen für Sachanlagen		0	0	0,00	0,00	0,00	0,00	0,00	0,00	0,00	0,00	0,00	0,00	0,00
18	Auszahlungen für Finanzanlagen		0	0	0,00	0,00	0,00	0,00	0,00	0,00	0,00	0,00	0,00	0,00	0,00
19	Auszahlungen für sonstige Ausleihungen und Kreditgewährungen		0	0	0,00	0,00	0,00	0,00	0,00	0,00	0,00	0,00	0,00	0,00	0,00
20	Auszahlungen für Vorräte		0	0	0,00	0,00	0,00	0,00	0,00	0,00	0,00	0,00	0,00	0,00	0,00
20	Sonstige Investitionsauszahlungen		0	0	0,00	0,00	0,00	0,00	0,00	0,00	0,00	0,00	0,00	0,00	0,00
21	Summe der Auszahlungen aus Investitionstätigkeit (Summe der Nummern 16 bis 20)		90.000	0	0,00	0,00	0,00	90.000,00	0,00	90.000,00	0,00	-90.000,00	0,00	0,00	90.000,00
darunter:															
22	Saldo der Ein- und Auszahlungen aus Investitionstätigkeit (Saldo der Nummern 15 und 21)		-90.000	0	0,00	0,00	0,00	-90.000,00	0,00	-90.000,00	0,00	90.000,00	0,00	0,00	-90.000,00

Teilfinanzrechnung 2015

B. Nachweis einzelner Investitionsmaßnahmen

Teilhaushalt: 05
THH 05 Stadtbauamt

Nr.	Investitionsmaßnahmen oberhalb der festgesetzten Wertgrenze	Verweis auf Anhang (Ifd. Nr.)	Ansatz 2015	Veränderung durch Nachtrag	über- und außerplanmäßige Auszahlungen	zweckgebundene Mehreinzahlungen und entsprechende -auszahlungen	Inanspruchnahme der ein- oder gegenseitigen Deckungsfähigkeit	Ermächtigungen 2015	übertragene Ermächtigungen aus Haushaltsvorjahren	Gesamtermächtigungen 2015	Ergebnis 2015	Abweichung 2015	Ergebnis 2014	Ergebnisveränderung gegenüber 2014	Übertragung von Ermächtigungen in Haushaltsfolgejahre
			1	2	3	4	5	6	7	8	9	10	11	12	13
Maßnahme: 51103-M12034 Käthe-Kollwitz-Schule															
8	Einzahlungen aus Investitionszuwendungen		0	0	0,00	0,00	0,00	0,00	0,00	0,00	0,00	0,00	0,00	0,00	0,00
9	Einzahlungen aus Beiträgen und ähnlichen Entgelten		0	0	0,00	0,00	0,00	0,00	0,00	0,00	0,00	0,00	0,00	0,00	0,00
10	Einzahlungen für immaterielle Vermögensgegenstände		0	0	0,00	0,00	0,00	0,00	0,00	0,00	0,00	0,00	0,00	0,00	0,00
11	Einzahlungen aus Sachanlagen		0	0	0,00	0,00	0,00	0,00	0,00	0,00	0,00	0,00	0,00	0,00	0,00
12	Einzahlungen aus Finanzanlagen		0	0	0,00	0,00	0,00	0,00	0,00	0,00	0,00	0,00	0,00	0,00	0,00
13	Einzahlungen aus sonstigen Ausleihungen und Kreditgewährungen		0	0	0,00	0,00	0,00	0,00	0,00	0,00	0,00	0,00	0,00	0,00	0,00
14	Einzahlungen aus Vorräten		0	0	0,00	0,00	0,00	0,00	0,00	0,00	0,00	0,00	0,00	0,00	0,00
15	Summe der Einzahlungen aus Investitionstätigkeit (Summe der Nummern 8 bis 14)		0	0	0,00	0,00	0,00	0,00	0,00	0,00	0,00	0,00	0,00	0,00	0,00
16	Auszahlungen für immaterielle Vermögensgegenstände		3.518.800	0	0,00	0,00	0,00	3.518.800,00	0,00	3.518.800,00	3.518.698,09	-101,91	1.000.000,00	2.518.698,09	0,00
17	Auszahlungen für Sachanlagen		0	0	0,00	0,00	0,00	0,00	0,00	0,00	0,00	0,00	0,00	0,00	0,00
18	Auszahlungen für Finanzanlagen		0	0	0,00	0,00	0,00	0,00	0,00	0,00	0,00	0,00	0,00	0,00	0,00
19	Auszahlungen für sonstige Ausleihungen und Kreditgewährungen		0	0	0,00	0,00	0,00	0,00	0,00	0,00	0,00	0,00	0,00	0,00	0,00
20	Auszahlungen für Vorräte		0	0	0,00	0,00	0,00	0,00	0,00	0,00	0,00	0,00	0,00	0,00	0,00
20	Sonstige Investitionsauszahlungen		0	0	0,00	0,00	0,00	0,00	0,00	0,00	0,00	0,00	0,00	0,00	0,00
21	Summe der Auszahlungen aus Investitionstätigkeit (Summe der Nummern 16 bis 20)		3.518.800	0	0,00	0,00	0,00	3.518.800,00	0,00	3.518.800,00	3.518.698,09	-101,91	1.000.000,00	2.518.698,09	0,00
darunter:															
22	Saldo der Ein- und Auszahlungen aus Investitionstätigkeit (Saldo der Nummern 15 und 21)		-3.518.800	0	0,00	0,00	0,00	-3.518.800,00	0,00	-3.518.800,00	-3.518.698,09	101,91	-1.000.000,00	-2.518.698,09	0,00

Teilfinanzrechnung 2015

B. Nachweis einzelner Investitionsmaßnahmen

Teilhaushalt: 05
THH 05 Stadtbauamt

Nr.	Investitionsmaßnahmen oberhalb der festgesetzten Wertgrenze	Verweis auf Anhang (Ifd. Nr.)	Ansatz 2015	Veränderung durch Nachtrag	über- und außerplanmäßige Auszahlungen	zweckgebundene Mehreinzahlungen und entsprechende -auszahlungen	Inanspruchnahme der ein- oder gegenseitigen Deckungsfähigkeit	Ermächtigungen 2015	übertragene Ermächtigungen aus Haushaltsvorjahren	Gesamtermächtigungen 2015	Ergebnis 2015	Abweichung 2015	Ergebnis 2014	Ergebnisveränderung gegenüber 2014	Übertragung von Ermächtigungen in Haushaltsfolgejahre
			1	2	3	4	5	6	7	8	9	10	11	12	13
Maßnahme: 51103-M12035															
Schießwall zw. F.-Loeffler-Straße und Hansering															
8	Einzahlungen aus Investitionszuwendungen		0	0	0,00	0,00	0,00	0,00	0,00	0,00	0,00	0,00	0,00	0,00	0,00
9	Einzahlungen aus Beiträgen und ähnlichen Entgelten		0	0	0,00	0,00	0,00	0,00	0,00	0,00	0,00	0,00	0,00	0,00	0,00
10	Einzahlungen für immaterielle Vermögensgegenstände		0	0	0,00	0,00	0,00	0,00	0,00	0,00	74.644,65	74.644,65	0,00	74.644,65	0,00
11	Einzahlungen aus Sachanlagen		0	0	0,00	0,00	0,00	0,00	0,00	0,00	0,00	0,00	0,00	0,00	0,00
12	Einzahlungen aus Finanzanlagen		0	0	0,00	0,00	0,00	0,00	0,00	0,00	0,00	0,00	0,00	0,00	0,00
13	Einzahlungen aus sonstigen Ausleihungen und Kreditgewährungen		0	0	0,00	0,00	0,00	0,00	0,00	0,00	0,00	0,00	0,00	0,00	0,00
14	Einzahlungen aus Vorräten		0	0	0,00	0,00	0,00	0,00	0,00	0,00	0,00	0,00	0,00	0,00	0,00
15	Summe der Einzahlungen aus Investitionstätigkeit (Summe der Nummern 8 bis 14)		0	0	0,00	0,00	0,00	0,00	0,00	0,00	74.644,65	74.644,65	0,00	74.644,65	0,00
16	Auszahlungen für immaterielle Vermögensgegenstände		50.000	0	0,00	0,00	0,00	50.000,00	0,00	50.000,00	0,00	-50.000,00	642.316,83	-642.316,83	0,00
17	Auszahlungen für Sachanlagen		0	0	0,00	0,00	0,00	0,00	0,00	0,00	0,00	0,00	0,00	0,00	0,00
18	Auszahlungen für Finanzanlagen		0	0	0,00	0,00	0,00	0,00	0,00	0,00	0,00	0,00	0,00	0,00	0,00
19	Auszahlungen für sonstige Ausleihungen und Kreditgewährungen		0	0	0,00	0,00	0,00	0,00	0,00	0,00	0,00	0,00	0,00	0,00	0,00
20	Auszahlungen für Vorräte		0	0	0,00	0,00	0,00	0,00	0,00	0,00	0,00	0,00	0,00	0,00	0,00
20	Sonstige Investitionsauszahlungen		0	0	0,00	0,00	0,00	0,00	0,00	0,00	0,00	0,00	0,00	0,00	0,00
21	Summe der Auszahlungen aus Investitionstätigkeit (Summe der Nummern 16 bis 20)		50.000	0	0,00	0,00	0,00	50.000,00	0,00	50.000,00	0,00	-50.000,00	642.316,83	-642.316,83	0,00
darunter:															
22	Saldo der Ein- und Auszahlungen aus Investitionstätigkeit (Saldo der Nummern 15 und 21)		-50.000	0	0,00	0,00	0,00	-50.000,00	0,00	-50.000,00	74.644,65	124.644,65	-642.316,83	716.961,48	0,00

Teilfinanzrechnung 2015

B. Nachweis einzelner Investitionsmaßnahmen

Teilhaushalt: 05
THH 05 Stadtbauamt

Nr.	Investitionsmaßnahmen oberhalb der festgesetzten Wertgrenze	Verweis auf Anhang (Ifd. Nr.)	Ansatz 2015	Veränderung durch Nachtrag	über- und außerplanmäßige Auszahlungen	zweckgebundene Mehreinzahlungen und entsprechende -auszahlungen	Inanspruchnahme der ein- oder gegenseitigen Deckungsfähigkeit	Ermächtigungen 2015	übertragene Ermächtigungen aus Haushaltsvorjahren	Gesamtermächtigungen 2015	Ergebnis 2015	Abweichung 2015	Ergebnis 2014	Ergebnisveränderung gegenüber 2014	Übertragung von Ermächtigungen in Haushaltsfolgejahre
			1	2	3	4	5	6	7	8	9	10	11	12	13
Maßnahme: 51103-M13002															
Straße Quartier A3 (Kooser Weg)															
8	Einzahlungen aus Investitionszuwendungen		0	0	0,00	0,00	0,00	0,00	0,00	0,00	0,00	0,00	0,00	0,00	0,00
9	Einzahlungen aus Beiträgen und ähnlichen Entgelten		0	0	0,00	0,00	0,00	0,00	0,00	0,00	0,00	0,00	0,00	0,00	0,00
10	Einzahlungen für immaterielle Vermögensgegenstände		0	0	0,00	0,00	0,00	0,00	0,00	0,00	0,00	0,00	0,00	0,00	0,00
11	Einzahlungen aus Sachanlagen		0	0	0,00	0,00	0,00	0,00	0,00	0,00	0,00	0,00	0,00	0,00	0,00
12	Einzahlungen aus Finanzanlagen		0	0	0,00	0,00	0,00	0,00	0,00	0,00	0,00	0,00	0,00	0,00	0,00
13	Einzahlungen aus sonstigen Ausleihungen und Kreditgewährungen		0	0	0,00	0,00	0,00	0,00	0,00	0,00	0,00	0,00	0,00	0,00	0,00
14	Einzahlungen aus Vorräten		0	0	0,00	0,00	0,00	0,00	0,00	0,00	0,00	0,00	0,00	0,00	0,00
15	Summe der Einzahlungen aus Investitionstätigkeit (Summe der Nummern 8 bis 14)		0	0	0,00	0,00	0,00	0,00	0,00	0,00	0,00	0,00	0,00	0,00	0,00
16	Auszahlungen für immaterielle Vermögensgegenstände		0	0	0,00	0,00	0,00	0,00	0,00	0,00	0,00	0,00	10.667,43	-10.667,43	0,00
17	Auszahlungen für Sachanlagen		0	0	0,00	0,00	0,00	0,00	0,00	0,00	0,00	0,00	0,00	0,00	0,00
18	Auszahlungen für Finanzanlagen		0	0	0,00	0,00	0,00	0,00	0,00	0,00	0,00	0,00	0,00	0,00	0,00
19	Auszahlungen für sonstige Ausleihungen und Kreditgewährungen		0	0	0,00	0,00	0,00	0,00	0,00	0,00	0,00	0,00	0,00	0,00	0,00
20	Auszahlungen für Vorräte		0	0	0,00	0,00	0,00	0,00	0,00	0,00	0,00	0,00	0,00	0,00	0,00
20	Sonstige Investitionsauszahlungen		0	0	0,00	0,00	0,00	0,00	0,00	0,00	0,00	0,00	0,00	0,00	0,00
21	Summe der Auszahlungen aus Investitionstätigkeit (Summe der Nummern 16 bis 20)		0	0	0,00	0,00	0,00	0,00	0,00	0,00	0,00	0,00	10.667,43	-10.667,43	0,00
darunter:															
22	Saldo der Ein- und Auszahlungen aus Investitionstätigkeit (Saldo der Nummern 15 und 21)		0	0	0,00	0,00	0,00	0,00	0,00	0,00	0,00	0,00	-10.667,43	10.667,43	0,00

Teilfinanzrechnung 2015

B. Nachweis einzelner Investitionsmaßnahmen

Teilhaushalt: 05
THH 05 Stadtbauamt

Nr.	Investitionsmaßnahmen oberhalb der festgesetzten Wertgrenze	Verweis auf Anhang (Ifd. Nr.)	Ansatz 2015	Veränderung durch Nachtrag	über- und außerplanmäßige Auszahlungen	zweckgebundene Mehreinzahlungen und entsprechende -auszahlungen	Inanspruchnahme der ein- oder gegenseitigen Deckungsfähigkeit	Ermächtigungen 2015	übertragene Ermächtigungen aus Haushaltsvorjahren	Gesamtermächtigungen 2015	Ergebnis 2015	Abweichung 2015	Ergebnis 2014	Ergebnisveränderung gegenüber 2014	Übertragung von Ermächtigungen in Haushaltsfolgejahre
			1	2	3	4	5	6	7	8	9	10	11	12	13
Maßnahme: 51103-M13003															
Rigaer Straße vor Qu. B2															
8	Einzahlungen aus Investitionszuwendungen		0	0	0,00	0,00	0,00	0,00	0,00	0,00	0,00	0,00	0,00	0,00	0,00
9	Einzahlungen aus Beiträgen und ähnlichen Entgelten		0	0	0,00	0,00	0,00	0,00	0,00	0,00	0,00	0,00	0,00	0,00	0,00
10	Einzahlungen für immaterielle Vermögensgegenstände		0	0	0,00	0,00	0,00	0,00	0,00	0,00	0,00	0,00	0,00	0,00	0,00
11	Einzahlungen aus Sachanlagen		0	0	0,00	0,00	0,00	0,00	0,00	0,00	0,00	0,00	0,00	0,00	0,00
12	Einzahlungen aus Finanzanlagen		0	0	0,00	0,00	0,00	0,00	0,00	0,00	0,00	0,00	0,00	0,00	0,00
13	Einzahlungen aus sonstigen Ausleihungen und Kreditgewährungen		0	0	0,00	0,00	0,00	0,00	0,00	0,00	0,00	0,00	0,00	0,00	0,00
14	Einzahlungen aus Vorräten		0	0	0,00	0,00	0,00	0,00	0,00	0,00	0,00	0,00	0,00	0,00	0,00
15	Summe der Einzahlungen aus Investitionstätigkeit (Summe der Nummern 8 bis 14)		0	0	0,00	0,00	0,00	0,00	0,00	0,00	0,00	0,00	0,00	0,00	0,00
16	Auszahlungen für immaterielle Vermögensgegenstände		0	0	0,00	0,00	0,00	0,00	40.000,00	40.000,00	0,00	-40.000,00	0,00	0,00	40.000,00
17	Auszahlungen für Sachanlagen		0	0	0,00	0,00	0,00	0,00	0,00	0,00	0,00	0,00	0,00	0,00	0,00
18	Auszahlungen für Finanzanlagen		0	0	0,00	0,00	0,00	0,00	0,00	0,00	0,00	0,00	0,00	0,00	0,00
19	Auszahlungen für sonstige Ausleihungen und Kreditgewährungen		0	0	0,00	0,00	0,00	0,00	0,00	0,00	0,00	0,00	0,00	0,00	0,00
20	Auszahlungen für Vorräte		0	0	0,00	0,00	0,00	0,00	0,00	0,00	0,00	0,00	0,00	0,00	0,00
20	Sonstige Investitionsauszahlungen		0	0	0,00	0,00	0,00	0,00	0,00	0,00	0,00	0,00	0,00	0,00	0,00
21	Summe der Auszahlungen aus Investitionstätigkeit (Summe der Nummern 16 bis 20)		0	0	0,00	0,00	0,00	0,00	40.000,00	40.000,00	0,00	-40.000,00	0,00	0,00	40.000,00
darunter:															
22	Saldo der Ein- und Auszahlungen aus Investitionstätigkeit (Saldo der Nummern 15 und 21)		0	0	0,00	0,00	0,00	0,00	-40.000,00	-40.000,00	0,00	40.000,00	0,00	0,00	-40.000,00

Teilfinanzrechnung 2015

B. Nachweis einzelner Investitionsmaßnahmen

Teilhaushalt: 05
THH 05 Stadtbauamt

Nr.	Investitionsmaßnahmen oberhalb der festgesetzten Wertgrenze	Verweis auf Anhang (Ifd. Nr.)	Ansatz 2015	Veränderung durch Nachtrag	über- und außerplanmäßige Auszahlungen	zweckgebundene Mehreinzahlungen und entsprechende -auszahlungen	Inanspruchnahme der ein- oder gegenseitigen Deckungsfähigkeit	Ermächtigungen 2015	übertragene Ermächtigungen aus Haushaltsvorjahren	Gesamtermächtigungen 2015	Ergebnis 2015	Abweichung 2015	Ergebnis 2014	Ergebnisveränderung gegenüber 2014	Übertragung von Ermächtigungen in Haushaltsfolgejahre
			1	2	3	4	5	6	7	8	9	10	11	12	13
Maßnahme: 51103-M13004 Schießwall zw. Am Mühlentor und F.-Loeffler-Straße															
8	Einzahlungen aus Investitionszuwendungen		0	0	0,00	0,00	0,00	0,00	0,00	0,00	0,00	0,00	0,00	0,00	0,00
9	Einzahlungen aus Beiträgen und ähnlichen Entgelten		0	0	0,00	0,00	0,00	0,00	0,00	0,00	0,00	0,00	0,00	0,00	0,00
10	Einzahlungen für immaterielle Vermögensgegenstände		0	0	0,00	0,00	0,00	0,00	0,00	0,00	44.843,30	44.843,30	0,00	44.843,30	0,00
11	Einzahlungen aus Sachanlagen		0	0	0,00	0,00	0,00	0,00	0,00	0,00	0,00	0,00	0,00	0,00	0,00
12	Einzahlungen aus Finanzanlagen		0	0	0,00	0,00	0,00	0,00	0,00	0,00	0,00	0,00	0,00	0,00	0,00
13	Einzahlungen aus sonstigen Ausleihungen und Kreditgewährungen		0	0	0,00	0,00	0,00	0,00	0,00	0,00	0,00	0,00	0,00	0,00	0,00
14	Einzahlungen aus Vorräten		0	0	0,00	0,00	0,00	0,00	0,00	0,00	0,00	0,00	0,00	0,00	0,00
15	Summe der Einzahlungen aus Investitionstätigkeit (Summe der Nummern 8 bis 14)		0	0	0,00	0,00	0,00	0,00	0,00	0,00	44.843,30	44.843,30	0,00	44.843,30	0,00
16	Auszahlungen für immaterielle Vermögensgegenstände		201.300	0	0,00	0,00	0,00	201.300,00	0,00	201.300,00	201.226,13	-73,87	489.835,02	-288.608,89	0,00
17	Auszahlungen für Sachanlagen		0	0	0,00	0,00	0,00	0,00	0,00	0,00	0,00	0,00	0,00	0,00	0,00
18	Auszahlungen für Finanzanlagen		0	0	0,00	0,00	0,00	0,00	0,00	0,00	0,00	0,00	0,00	0,00	0,00
19	Auszahlungen für sonstige Ausleihungen und Kreditgewährungen		0	0	0,00	0,00	0,00	0,00	0,00	0,00	0,00	0,00	0,00	0,00	0,00
20	Auszahlungen für Vorräte		0	0	0,00	0,00	0,00	0,00	0,00	0,00	0,00	0,00	0,00	0,00	0,00
20	Sonstige Investitionsauszahlungen		0	0	0,00	0,00	0,00	0,00	0,00	0,00	0,00	0,00	0,00	0,00	0,00
21	Summe der Auszahlungen aus Investitionstätigkeit (Summe der Nummern 16 bis 20)		201.300	0	0,00	0,00	0,00	201.300,00	0,00	201.300,00	201.226,13	-73,87	489.835,02	-288.608,89	0,00
darunter:															
22	Saldo der Ein- und Auszahlungen aus Investitionstätigkeit (Saldo der Nummern 15 und 21)		-201.300	0	30.343,44	0,00	0,00	-170.956,56	0,00	-170.956,56	-156.382,83	14.573,73	-489.835,02	333.452,19	0,00

Teilfinanzrechnung 2015

B. Nachweis einzelner Investitionsmaßnahmen

Teilhaushalt: 05
THH 05 Stadtbauamt

Nr.	Investitionsmaßnahmen oberhalb der festgesetzten Wertgrenze	Verweis auf Anhang (Ifd. Nr.)	Ansatz 2015	Veränderung durch Nachtrag	über- und außerplanmäßige Auszahlungen	zweckgebundene Mehreinzahlungen und entsprechende -auszahlungen	Inanspruchnahme der ein- oder gegenseitigen Deckungsfähigkeit	Ermächtigungen 2015	übertragene Ermächtigungen aus Haushaltsvorjahren	Gesamtermächtigungen 2015	Ergebnis 2015	Abweichung 2015	Ergebnis 2014	Ergebnisveränderung gegenüber 2014	Übertragung von Ermächtigungen in Haushaltsfolgejahre
			1	2	3	4	5	6	7	8	9	10	11	12	13
Maßnahme: 51103-M13005 Stadtpark 4. BA															
8	Einzahlungen aus Investitionszuwendungen		0	0	0,00	0,00	0,00	0,00	0,00	0,00	0,00	0,00	0,00	0,00	0,00
9	Einzahlungen aus Beiträgen und ähnlichen Entgelten		0	0	0,00	0,00	0,00	0,00	0,00	0,00	0,00	0,00	0,00	0,00	0,00
10	Einzahlungen für immaterielle Vermögensgegenstände		0	0	0,00	0,00	0,00	0,00	0,00	0,00	0,00	0,00	0,00	0,00	0,00
11	Einzahlungen aus Sachanlagen		0	0	0,00	0,00	0,00	0,00	0,00	0,00	0,00	0,00	0,00	0,00	0,00
12	Einzahlungen aus Finanzanlagen		0	0	0,00	0,00	0,00	0,00	0,00	0,00	0,00	0,00	0,00	0,00	0,00
13	Einzahlungen aus sonstigen Ausleihungen und Kreditgewährungen		0	0	0,00	0,00	0,00	0,00	0,00	0,00	0,00	0,00	0,00	0,00	0,00
14	Einzahlungen aus Vorräten		0	0	0,00	0,00	0,00	0,00	0,00	0,00	0,00	0,00	0,00	0,00	0,00
15	Summe der Einzahlungen aus Investitionstätigkeit (Summe der Nummern 8 bis 14)		0	0	0,00	0,00	0,00	0,00	0,00	0,00	0,00	0,00	0,00	0,00	0,00
16	Auszahlungen für immaterielle Vermögensgegenstände		116.900	0	0,00	0,00	0,00	116.900,00	0,00	116.900,00	0,00	-116.900,00	30.000,00	-30.000,00	116.900,00
17	Auszahlungen für Sachanlagen		0	0	0,00	0,00	0,00	0,00	0,00	0,00	0,00	0,00	0,00	0,00	0,00
18	Auszahlungen für Finanzanlagen		0	0	0,00	0,00	0,00	0,00	0,00	0,00	0,00	0,00	0,00	0,00	0,00
19	Auszahlungen für sonstige Ausleihungen und Kreditgewährungen		0	0	0,00	0,00	0,00	0,00	0,00	0,00	0,00	0,00	0,00	0,00	0,00
20	Auszahlungen für Vorräte		0	0	0,00	0,00	0,00	0,00	0,00	0,00	0,00	0,00	0,00	0,00	0,00
20	Sonstige Investitionsauszahlungen		0	0	0,00	0,00	0,00	0,00	0,00	0,00	0,00	0,00	0,00	0,00	0,00
21	Summe der Auszahlungen aus Investitionstätigkeit (Summe der Nummern 16 bis 20)		116.900	0	0,00	0,00	0,00	116.900,00	0,00	116.900,00	0,00	-116.900,00	30.000,00	-30.000,00	116.900,00
darunter:															
22	Saldo der Ein- und Auszahlungen aus Investitionstätigkeit (Saldo der Nummern 15 und 21)		-116.900	0	0,00	0,00	0,00	-116.900,00	0,00	-116.900,00	0,00	116.900,00	-30.000,00	30.000,00	-116.900,00

Teilfinanzrechnung 2015

B. Nachweis einzelner Investitionsmaßnahmen

Teilhaushalt: 05
THH 05 Stadtbauamt

Nr.	Investitionsmaßnahmen oberhalb der festgesetzten Wertgrenze	Verweis auf Anhang (Ifd. Nr.)	Ansatz 2015	Veränderung durch Nachtrag	über- und außerplanmäßige Auszahlungen	zweckgebundene Mehreinzahlungen und entsprechende -auszahlungen	Inanspruchnahme der ein- oder gegenseitigen Deckungsfähigkeit	Ermächtigungen 2015	übertragene Ermächtigungen aus Haushaltsvorjahren	Gesamtermächtigungen 2015	Ergebnis 2015	Abweichung 2015	Ergebnis 2014	Ergebnisveränderung gegenüber 2014	Übertragung von Ermächtigungen in Haushaltsfolgejahre
			1	2	3	4	5	6	7	8	9	10	11	12	13
Maßnahme: 51103-M13006 Quartier B2, 3. BA															
8	Einzahlungen aus Investitionszuwendungen		0	0	0,00	0,00	0,00	0,00	0,00	0,00	0,00	0,00	0,00	0,00	0,00
9	Einzahlungen aus Beiträgen und ähnlichen Entgelten		0	0	0,00	0,00	0,00	0,00	0,00	0,00	0,00	0,00	0,00	0,00	0,00
10	Einzahlungen für immaterielle Vermögensgegenstände		0	0	0,00	0,00	0,00	0,00	0,00	0,00	0,00	0,00	0,00	0,00	0,00
11	Einzahlungen aus Sachanlagen		0	0	0,00	0,00	0,00	0,00	0,00	0,00	0,00	0,00	0,00	0,00	0,00
12	Einzahlungen aus Finanzanlagen		0	0	0,00	0,00	0,00	0,00	0,00	0,00	0,00	0,00	0,00	0,00	0,00
13	Einzahlungen aus sonstigen Ausleihungen und Kreditgewährungen		0	0	0,00	0,00	0,00	0,00	0,00	0,00	0,00	0,00	0,00	0,00	0,00
14	Einzahlungen aus Vorräten		0	0	0,00	0,00	0,00	0,00	0,00	0,00	0,00	0,00	0,00	0,00	0,00
15	Summe der Einzahlungen aus Investitionstätigkeit (Summe der Nummern 8 bis 14)		0	0	0,00	0,00	0,00	0,00	0,00	0,00	0,00	0,00	0,00	0,00	0,00
16	Auszahlungen für immaterielle Vermögensgegenstände		0	0	0,00	0,00	0,00	0,00	7.498,00	7.498,00	0,00	-7.498,00	10.501,93	-10.501,93	7.498,00
17	Auszahlungen für Sachanlagen		0	0	0,00	0,00	0,00	0,00	0,00	0,00	0,00	0,00	0,00	0,00	0,00
18	Auszahlungen für Finanzanlagen		0	0	0,00	0,00	0,00	0,00	0,00	0,00	0,00	0,00	0,00	0,00	0,00
19	Auszahlungen für sonstige Ausleihungen und Kreditgewährungen		0	0	0,00	0,00	0,00	0,00	0,00	0,00	0,00	0,00	0,00	0,00	0,00
20	Auszahlungen für Vorräte		0	0	0,00	0,00	0,00	0,00	0,00	0,00	0,00	0,00	0,00	0,00	0,00
20	Sonstige Investitionsauszahlungen		0	0	0,00	0,00	0,00	0,00	0,00	0,00	0,00	0,00	0,00	0,00	0,00
21	Summe der Auszahlungen aus Investitionstätigkeit (Summe der Nummern 16 bis 20)		0	0	0,00	0,00	0,00	0,00	7.498,00	7.498,00	0,00	-7.498,00	10.501,93	-10.501,93	7.498,00
darunter:															
22	Saldo der Ein- und Auszahlungen aus Investitionstätigkeit (Saldo der Nummern 15 und 21)		0	0	0,00	0,00	0,00	0,00	-7.498,00	-7.498,00	0,00	7.498,00	-10.501,93	10.501,93	-7.498,00

Teilfinanzrechnung 2015

B. Nachweis einzelner Investitionsmaßnahmen

Teilhaushalt: 05
THH 05 Stadtbauamt

Nr.	Investitionsmaßnahmen oberhalb der festgesetzten Wertgrenze	Verweis auf Anhang (Ifd. Nr.)	Ansatz 2015	Veränderung durch Nachtrag	über- und außerplanmäßige Auszahlungen	zweckgebundene Mehreinzahlungen und entsprechende -auszahlungen	Inanspruchnahme der ein- oder gegenseitigen Deckungsfähigkeit	Ermächtigungen 2015	übertragene Ermächtigungen aus Haushaltsvorjahren	Gesamtermächtigungen 2015	Ergebnis 2015	Abweichung 2015	Ergebnis 2014	Ergebnisveränderung gegenüber 2014	Übertragung von Ermächtigungen in Haushaltsfolgejahre
			1	2	3	4	5	6	7	8	9	10	11	12	13
Maßnahme: 51103-M13007 Helsinkiring-Bereich Lubminer Platz															
8	Einzahlungen aus Investitionszuwendungen		0	0	0,00	0,00	0,00	0,00	0,00	0,00	0,00	0,00	0,00	0,00	0,00
9	Einzahlungen aus Beiträgen und ähnlichen Entgelten		0	0	0,00	0,00	0,00	0,00	0,00	0,00	0,00	0,00	0,00	0,00	0,00
10	Einzahlungen für immaterielle Vermögensgegenstände		0	0	0,00	0,00	0,00	0,00	0,00	0,00	0,00	0,00	0,00	0,00	0,00
11	Einzahlungen aus Sachanlagen		0	0	0,00	0,00	0,00	0,00	0,00	0,00	0,00	0,00	0,00	0,00	0,00
12	Einzahlungen aus Finanzanlagen		0	0	0,00	0,00	0,00	0,00	0,00	0,00	0,00	0,00	0,00	0,00	0,00
13	Einzahlungen aus sonstigen Ausleihungen und Kreditgewährungen		0	0	0,00	0,00	0,00	0,00	0,00	0,00	0,00	0,00	0,00	0,00	0,00
14	Einzahlungen aus Vorräten		0	0	0,00	0,00	0,00	0,00	0,00	0,00	0,00	0,00	0,00	0,00	0,00
15	Summe der Einzahlungen aus Investitionstätigkeit (Summe der Nummern 8 bis 14)		0	0	0,00	0,00	0,00	0,00	0,00	0,00	0,00	0,00	0,00	0,00	0,00
16	Auszahlungen für immaterielle Vermögensgegenstände		16.500	0	0,00	0,00	0,00	16.500,00	0,00	16.500,00	0,00	-16.500,00	30.000,00	-30.000,00	16.500,00
17	Auszahlungen für Sachanlagen		0	0	0,00	0,00	0,00	0,00	0,00	0,00	0,00	0,00	0,00	0,00	0,00
18	Auszahlungen für Finanzanlagen		0	0	0,00	0,00	0,00	0,00	0,00	0,00	0,00	0,00	0,00	0,00	0,00
19	Auszahlungen für sonstige Ausleihungen und Kreditgewährungen		0	0	0,00	0,00	0,00	0,00	0,00	0,00	0,00	0,00	0,00	0,00	0,00
20	Auszahlungen für Vorräte		0	0	0,00	0,00	0,00	0,00	0,00	0,00	0,00	0,00	0,00	0,00	0,00
20	Sonstige Investitionsauszahlungen		0	0	0,00	0,00	0,00	0,00	0,00	0,00	0,00	0,00	0,00	0,00	0,00
21	Summe der Auszahlungen aus Investitionstätigkeit (Summe der Nummern 16 bis 20)		16.500	0	0,00	0,00	0,00	16.500,00	0,00	16.500,00	0,00	-16.500,00	30.000,00	-30.000,00	16.500,00
darunter:															
22	Saldo der Ein- und Auszahlungen aus Investitionstätigkeit (Saldo der Nummern 15 und 21)		-16.500	0	0,00	0,00	0,00	-16.500,00	0,00	-16.500,00	0,00	16.500,00	-30.000,00	30.000,00	-16.500,00

Teilfinanzrechnung 2015

B. Nachweis einzelner Investitionsmaßnahmen

Teilhaushalt: 05
THH 05 Stadtbauamt

Nr.	Investitionsmaßnahmen oberhalb der festgesetzten Wertgrenze	Verweis auf Anhang (Ifd. Nr.)	Ansatz 2015	Veränderung durch Nachtrag	über- und außerplanmäßige Auszahlungen	zweckgebundene Mehreinzahlungen und entsprechende -auszahlungen	Inanspruchnahme der ein- oder gegenseitigen Deckungsfähigkeit	Ermächtigungen 2015	übertragene Ermächtigungen aus Haushaltsvorjahren	Gesamtermächtigungen 2015	Ergebnis 2015	Abweichung 2015	Ergebnis 2014	Ergebnisveränderung gegenüber 2014	Übertragung von Ermächtigungen in Haushaltsfolgejahre
			1	2	3	4	5	6	7	8	9	10	11	12	13
Maßnahme: 51103-M13008 Umgestaltung Südbahnhof															
8	Einzahlungen aus Investitionszuwendungen		0	0	0,00	0,00	0,00	0,00	0,00	0,00	0,00	0,00	0,00	0,00	0,00
9	Einzahlungen aus Beiträgen und ähnlichen Entgelten		0	0	0,00	0,00	0,00	0,00	0,00	0,00	0,00	0,00	0,00	0,00	0,00
10	Einzahlungen für immaterielle Vermögensgegenstände		0	0	0,00	0,00	0,00	0,00	0,00	0,00	0,00	0,00	0,00	0,00	0,00
11	Einzahlungen aus Sachanlagen		0	0	0,00	0,00	0,00	0,00	0,00	0,00	0,00	0,00	0,00	0,00	0,00
12	Einzahlungen aus Finanzanlagen		0	0	0,00	0,00	0,00	0,00	0,00	0,00	0,00	0,00	0,00	0,00	0,00
13	Einzahlungen aus sonstigen Ausleihungen und Kreditgewährungen		0	0	0,00	0,00	0,00	0,00	0,00	0,00	0,00	0,00	0,00	0,00	0,00
14	Einzahlungen aus Vorräten		0	0	0,00	0,00	0,00	0,00	0,00	0,00	0,00	0,00	0,00	0,00	0,00
15	Summe der Einzahlungen aus Investitionstätigkeit (Summe der Nummern 8 bis 14)		0	0	0,00	0,00	0,00	0,00	0,00	0,00	0,00	0,00	0,00	0,00	0,00
16	Auszahlungen für immaterielle Vermögensgegenstände		225.000	0	0,00	0,00	0,00	225.000,00	0,00	225.000,00	225.000,00	0,00	113.245,52	111.754,48	0,00
17	Auszahlungen für Sachanlagen		0	0	0,00	0,00	0,00	0,00	0,00	0,00	0,00	0,00	0,00	0,00	0,00
18	Auszahlungen für Finanzanlagen		0	0	0,00	0,00	0,00	0,00	0,00	0,00	0,00	0,00	0,00	0,00	0,00
19	Auszahlungen für sonstige Ausleihungen und Kreditgewährungen		0	0	0,00	0,00	0,00	0,00	0,00	0,00	0,00	0,00	0,00	0,00	0,00
20	Auszahlungen für Vorräte		0	0	0,00	0,00	0,00	0,00	0,00	0,00	0,00	0,00	0,00	0,00	0,00
20	Sonstige Investitionsauszahlungen		0	0	0,00	0,00	0,00	0,00	0,00	0,00	0,00	0,00	0,00	0,00	0,00
21	Summe der Auszahlungen aus Investitionstätigkeit (Summe der Nummern 16 bis 20)		225.000	0	0,00	0,00	0,00	225.000,00	0,00	225.000,00	225.000,00	0,00	113.245,52	111.754,48	0,00
	darunter:														
22	Saldo der Ein- und Auszahlungen aus Investitionstätigkeit (Saldo der Nummern 15 und 21)		-225.000	0	0,00	0,00	0,00	-225.000,00	0,00	-225.000,00	-225.000,00	0,00	-113.245,52	-111.754,48	0,00

Teilfinanzrechnung 2015

B. Nachweis einzelner Investitionsmaßnahmen

Teilhaushalt: 05
THH 05 Stadtbauamt

Nr.	Investitionsmaßnahmen oberhalb der festgesetzten Wertgrenze	Verweis auf Anhang (Ifd. Nr.)	Ansatz 2015	Veränderung durch Nachtrag	über- und außerplanmäßige Auszahlungen	zweckgebundene Mehreinzahlungen und entsprechende -auszahlungen	Inanspruchnahme der ein- oder gegenseitigen Deckungsfähigkeit	Ermächtigungen 2015	übertragene Ermächtigungen aus Haushaltsvorjahren	Gesamtermächtigungen 2015	Ergebnis 2015	Abweichung 2015	Ergebnis 2014	Ergebnisveränderung gegenüber 2014	Übertragung von Ermächtigungen in Haushaltsfolgejahre
			1	2	3	4	5	6	7	8	9	10	11	12	13
Maßnahme: 51103-M13010															
Wallanlagen und Credneranlagen															
8	Einzahlungen aus Investitionszuwendungen		0	0	0,00	0,00	0,00	0,00	0,00	0,00	0,00	0,00	0,00	0,00	0,00
9	Einzahlungen aus Beiträgen und ähnlichen Entgelten		0	0	0,00	0,00	0,00	0,00	0,00	0,00	0,00	0,00	0,00	0,00	0,00
10	Einzahlungen für immaterielle Vermögensgegenstände		0	0	0,00	0,00	0,00	0,00	0,00	0,00	0,00	0,00	0,00	0,00	0,00
11	Einzahlungen aus Sachanlagen		0	0	0,00	0,00	0,00	0,00	0,00	0,00	0,00	0,00	0,00	0,00	0,00
12	Einzahlungen aus Finanzanlagen		0	0	0,00	0,00	0,00	0,00	0,00	0,00	0,00	0,00	0,00	0,00	0,00
13	Einzahlungen aus sonstigen Ausleihungen und Kreditgewährungen		0	0	0,00	0,00	0,00	0,00	0,00	0,00	0,00	0,00	0,00	0,00	0,00
14	Einzahlungen aus Vorräten		0	0	0,00	0,00	0,00	0,00	0,00	0,00	0,00	0,00	0,00	0,00	0,00
15	Summe der Einzahlungen aus Investitionstätigkeit (Summe der Nummern 8 bis 14)		0	0	0,00	0,00	0,00	0,00	0,00	0,00	0,00	0,00	0,00	0,00	0,00
16	Auszahlungen für immaterielle Vermögensgegenstände		0	0	0,00	0,00	0,00	0,00	204.656,92	204.656,92	145.062,13	-59.594,79	301.943,08	-156.880,95	0,00
17	Auszahlungen für Sachanlagen		0	0	0,00	0,00	0,00	0,00	0,00	0,00	0,00	0,00	0,00	0,00	0,00
18	Auszahlungen für Finanzanlagen		0	0	0,00	0,00	0,00	0,00	0,00	0,00	0,00	0,00	0,00	0,00	0,00
19	Auszahlungen für sonstige Ausleihungen und Kreditgewährungen		0	0	0,00	0,00	0,00	0,00	0,00	0,00	0,00	0,00	0,00	0,00	0,00
20	Auszahlungen für Vorräte		0	0	0,00	0,00	0,00	0,00	0,00	0,00	0,00	0,00	0,00	0,00	0,00
20	Sonstige Investitionsauszahlungen		0	0	0,00	0,00	0,00	0,00	0,00	0,00	0,00	0,00	0,00	0,00	0,00
21	Summe der Auszahlungen aus Investitionstätigkeit (Summe der Nummern 16 bis 20)		0	0	0,00	0,00	0,00	0,00	204.656,92	204.656,92	145.062,13	-59.594,79	301.943,08	-156.880,95	0,00
darunter:															
22	Saldo der Ein- und Auszahlungen aus Investitionstätigkeit (Saldo der Nummern 15 und 21)		0	0	0,00	0,00	0,00	0,00	-204.656,92	-204.656,92	-145.062,13	59.594,79	-301.943,08	156.880,95	0,00

Teilfinanzrechnung 2015

B. Nachweis einzelner Investitionsmaßnahmen

Teilhaushalt: 05
THH 05 Stadtbauamt

Nr.	Investitionsmaßnahmen oberhalb der festgesetzten Wertgrenze	Verweis auf Anhang (Ifd. Nr.)	Ansatz 2015	Veränderung durch Nachtrag	über- und außerplanmäßige Auszahlungen	zweckgebundene Mehreinzahlungen und entsprechende -auszahlungen	Inanspruchnahme der ein- oder gegenseitigen Deckungsfähigkeit	Ermächtigungen 2015	übertragene Ermächtigungen aus Haushaltsvorjahren	Gesamtermächtigungen 2015	Ergebnis 2015	Abweichung 2015	Ergebnis 2014	Ergebnisveränderung gegenüber 2014	Übertragung von Ermächtigungen in Haushaltsfolgejahre
			1	2	3	4	5	6	7	8	9	10	11	12	13
Maßnahme: 51103-M13011 Zuwegung Feuerwehrezufahrt Greif-Schule															
8	Einzahlungen aus Investitionszuwendungen		0	0	0,00	0,00	0,00	0,00	0,00	0,00	0,00	0,00	0,00	0,00	0,00
9	Einzahlungen aus Beiträgen und ähnlichen Entgelten		0	0	0,00	0,00	0,00	0,00	0,00	0,00	0,00	0,00	0,00	0,00	0,00
10	Einzahlungen für immaterielle Vermögensgegenstände		0	0	0,00	0,00	0,00	0,00	0,00	0,00	0,00	0,00	0,00	0,00	0,00
11	Einzahlungen aus Sachanlagen		0	0	0,00	0,00	0,00	0,00	0,00	0,00	0,00	0,00	0,00	0,00	0,00
12	Einzahlungen aus Finanzanlagen		0	0	0,00	0,00	0,00	0,00	0,00	0,00	0,00	0,00	0,00	0,00	0,00
13	Einzahlungen aus sonstigen Ausleihungen und Kreditgewährungen		0	0	0,00	0,00	0,00	0,00	0,00	0,00	0,00	0,00	0,00	0,00	0,00
14	Einzahlungen aus Vorräten		0	0	0,00	0,00	0,00	0,00	0,00	0,00	0,00	0,00	0,00	0,00	0,00
15	Summe der Einzahlungen aus Investitionstätigkeit (Summe der Nummern 8 bis 14)		0	0	0,00	0,00	0,00	0,00	0,00	0,00	0,00	0,00	0,00	0,00	0,00
16	Auszahlungen für immaterielle Vermögensgegenstände		0	0	0,00	0,00	0,00	0,00	15.000,00	15.000,00	15.000,00	0,00	0,00	15.000,00	0,00
17	Auszahlungen für Sachanlagen		0	0	0,00	0,00	0,00	0,00	0,00	0,00	0,00	0,00	0,00	0,00	0,00
18	Auszahlungen für Finanzanlagen		0	0	0,00	0,00	0,00	0,00	0,00	0,00	0,00	0,00	0,00	0,00	0,00
19	Auszahlungen für sonstige Ausleihungen und Kreditgewährungen		0	0	0,00	0,00	0,00	0,00	0,00	0,00	0,00	0,00	0,00	0,00	0,00
20	Auszahlungen für Vorräte		0	0	0,00	0,00	0,00	0,00	0,00	0,00	0,00	0,00	0,00	0,00	0,00
20	Sonstige Investitionsauszahlungen		0	0	0,00	0,00	0,00	0,00	0,00	0,00	0,00	0,00	0,00	0,00	0,00
21	Summe der Auszahlungen aus Investitionstätigkeit (Summe der Nummern 16 bis 20)		0	0	0,00	0,00	0,00	0,00	15.000,00	15.000,00	15.000,00	0,00	0,00	15.000,00	0,00
darunter:															
22	Saldo der Ein- und Auszahlungen aus Investitionstätigkeit (Saldo der Nummern 15 und 21)		0	0	0,00	0,00	0,00	0,00	-15.000,00	-15.000,00	-15.000,00	0,00	0,00	-15.000,00	0,00

Teilfinanzrechnung 2015

B. Nachweis einzelner Investitionsmaßnahmen

Teilhaushalt: 05
THH 05 Stadtbauamt

Nr.	Investitionsmaßnahmen oberhalb der festgesetzten Wertgrenze	Verweis auf Anhang (Ifd. Nr.)	Ansatz 2015	Veränderung durch Nachtrag	über- und außerplanmäßige Auszahlungen	zweckgebundene Mehreinzahlungen und entsprechende -auszahlungen	Inanspruchnahme der ein- oder gegenseitigen Deckungsfähigkeit	Ermächtigungen 2015	übertragene Ermächtigungen aus Haushaltsvorjahren	Gesamtermächtigungen 2015	Ergebnis 2015	Abweichung 2015	Ergebnis 2014	Ergebnisveränderung gegenüber 2014	Übertragung von Ermächtigungen in Haushaltsfolgejahre
			1	2	3	4	5	6	7	8	9	10	11	12	13
Maßnahme: 52100-M00001 EDV-Ausstattung															
8	Einzahlungen aus Investitionszuwendungen		0	0	0,00	0,00	0,00	0,00	0,00	0,00	0,00	0,00	0,00	0,00	0,00
9	Einzahlungen aus Beiträgen und ähnlichen Entgelten		0	0	0,00	0,00	0,00	0,00	0,00	0,00	0,00	0,00	0,00	0,00	0,00
10	Einzahlungen für immaterielle Vermögensgegenstände		0	0	0,00	0,00	0,00	0,00	0,00	0,00	0,00	0,00	0,00	0,00	0,00
11	Einzahlungen aus Sachanlagen		0	0	0,00	0,00	0,00	0,00	0,00	0,00	0,00	0,00	0,00	0,00	0,00
12	Einzahlungen aus Finanzanlagen		0	0	0,00	0,00	0,00	0,00	0,00	0,00	0,00	0,00	0,00	0,00	0,00
13	Einzahlungen aus sonstigen Ausleihungen und Kreditgewährungen		0	0	0,00	0,00	0,00	0,00	0,00	0,00	0,00	0,00	0,00	0,00	0,00
14	Einzahlungen aus Vorräten		0	0	0,00	0,00	0,00	0,00	0,00	0,00	0,00	0,00	0,00	0,00	0,00
15	Summe der Einzahlungen aus Investitionstätigkeit (Summe der Nummern 8 bis 14)		0	0	0,00	0,00	0,00	0,00	0,00	0,00	0,00	0,00	0,00	0,00	0,00
16	Auszahlungen für immaterielle Vermögensgegenstände		0	0	0,00	0,00	0,00	0,00	0,00	0,00	0,00	0,00	0,00	0,00	0,00
17	Auszahlungen für Sachanlagen		7.500	0	0,00	0,00	0,00	7.500,00	12.595,56	20.095,56	13.276,24	-6.819,32	0,00	13.276,24	0,00
18	Auszahlungen für Finanzanlagen		0	0	0,00	0,00	0,00	0,00	0,00	0,00	0,00	0,00	0,00	0,00	0,00
19	Auszahlungen für sonstige Ausleihungen und Kreditgewährungen		0	0	0,00	0,00	0,00	0,00	0,00	0,00	0,00	0,00	0,00	0,00	0,00
20	Auszahlungen für Vorräte		0	0	0,00	0,00	0,00	0,00	0,00	0,00	0,00	0,00	0,00	0,00	0,00
20	Sonstige Investitionsauszahlungen		0	0	0,00	0,00	0,00	0,00	0,00	0,00	0,00	0,00	0,00	0,00	0,00
21	Summe der Auszahlungen aus Investitionstätigkeit (Summe der Nummern 16 bis 20)		7.500	0	0,00	0,00	0,00	7.500,00	12.595,56	20.095,56	13.276,24	-6.819,32	0,00	13.276,24	0,00
darunter:															
22	Saldo der Ein- und Auszahlungen aus Investitionstätigkeit (Saldo der Nummern 15 und 21)		-7.500	0	0,00	0,00	0,00	-7.500,00	-12.595,56	-20.095,56	-13.276,24	6.819,32	0,00	-13.276,24	0,00

Teilfinanzrechnung 2015

B. Nachweis einzelner Investitionsmaßnahmen

Teilhaushalt: 05
THH 05 Stadtbauamt

Nr.	Investitionsmaßnahmen oberhalb der festgesetzten Wertgrenze	Verweis auf Anhang (Ifd. Nr.)	Ansatz 2015	Veränderung durch Nachtrag	über- und außerplanmäßige Auszahlungen	zweckgebundene Mehreinzahlungen und entsprechende -auszahlungen	Inanspruchnahme der ein- oder gegenseitigen Deckungsfähigkeit	Ermächtigungen 2015	übertragene Ermächtigungen aus Haushaltsvorjahren	Gesamtermächtigungen 2015	Ergebnis 2015	Abweichung 2015	Ergebnis 2014	Ergebnisveränderung gegenüber 2014	Übertragung von Ermächtigungen in Haushaltsfolgejahre
			1	2	3	4	5	6	7	8	9	10	11	12	13
Maßnahme: 52100-M00002 ProBaug															
8	Einzahlungen aus Investitionszuwendungen		0	0	0,00	0,00	0,00	0,00	0,00	0,00	0,00	0,00	0,00	0,00	0,00
9	Einzahlungen aus Beiträgen und ähnlichen Entgelten		0	0	0,00	0,00	0,00	0,00	0,00	0,00	0,00	0,00	0,00	0,00	0,00
10	Einzahlungen für immaterielle Vermögensgegenstände		0	0	0,00	0,00	0,00	0,00	0,00	0,00	0,00	0,00	0,00	0,00	0,00
11	Einzahlungen aus Sachanlagen		0	0	0,00	0,00	0,00	0,00	0,00	0,00	0,00	0,00	0,00	0,00	0,00
12	Einzahlungen aus Finanzanlagen		0	0	0,00	0,00	0,00	0,00	0,00	0,00	0,00	0,00	0,00	0,00	0,00
13	Einzahlungen aus sonstigen Ausleihungen und Kreditgewährungen		0	0	0,00	0,00	0,00	0,00	0,00	0,00	0,00	0,00	0,00	0,00	0,00
14	Einzahlungen aus Vorräten		0	0	0,00	0,00	0,00	0,00	0,00	0,00	0,00	0,00	0,00	0,00	0,00
15	Summe der Einzahlungen aus Investitionstätigkeit (Summe der Nummern 8 bis 14)		0	0	0,00	0,00	0,00	0,00	0,00	0,00	0,00	0,00	0,00	0,00	0,00
16	Auszahlungen für immaterielle Vermögensgegenstände		10.300	0	0,00	0,00	3.000,00	13.300,00	0,00	13.300,00	2.946,44	-10.353,56	0,00	2.946,44	8.246,70
17	Auszahlungen für Sachanlagen		3.000	0	0,00	0,00	-3.000,00	0,00	0,00	0,00	0,00	0,00	0,00	0,00	0,00
18	Auszahlungen für Finanzanlagen		0	0	0,00	0,00	0,00	0,00	0,00	0,00	0,00	0,00	0,00	0,00	0,00
19	Auszahlungen für sonstige Ausleihungen und Kreditgewährungen		0	0	0,00	0,00	0,00	0,00	0,00	0,00	0,00	0,00	0,00	0,00	0,00
20	Auszahlungen für Vorräte		0	0	0,00	0,00	0,00	0,00	0,00	0,00	0,00	0,00	0,00	0,00	0,00
20	Sonstige Investitionsauszahlungen		0	0	0,00	0,00	0,00	0,00	0,00	0,00	0,00	0,00	0,00	0,00	0,00
21	Summe der Auszahlungen aus Investitionstätigkeit (Summe der Nummern 16 bis 20)		13.300	0	0,00	0,00	0,00	13.300,00	0,00	13.300,00	2.946,44	-10.353,56	0,00	2.946,44	8.246,70
darunter:															
22	Saldo der Ein- und Auszahlungen aus Investitionstätigkeit (Saldo der Nummern 15 und 21)		-13.300	0	0,00	0,00	0,00	-13.300,00	0,00	-13.300,00	-2.946,44	10.353,56	0,00	-2.946,44	-8.246,70

Teilfinanzrechnung 2015

B. Nachweis einzelner Investitionsmaßnahmen

Teilhaushalt: 05
THH 05 Stadtbauamt

Nr.	Investitionsmaßnahmen oberhalb der festgesetzten Wertgrenze	Verweis auf Anhang (Ifd. Nr.)	Ansatz 2015	Veränderung durch Nachtrag	über- und außerplanmäßige Auszahlungen	zweckgebundene Mehreinzahlungen und entsprechende -auszahlungen	Inanspruchnahme der ein- oder gegenseitigen Deckungsfähigkeit	Ermächtigungen 2015	übertragene Ermächtigungen aus Haushaltsvorjahren	Gesamtermächtigungen 2015	Ergebnis 2015	Abweichung 2015	Ergebnis 2014	Ergebnisveränderung gegenüber 2014	Übertragung von Ermächtigungen in Haushaltsfolgejahre
			1	2	3	4	5	6	7	8	9	10	11	12	13
Maßnahme: 52100-M12004 Erschließungsbeiträge Niels-Bohr-Straße															
8	Einzahlungen aus Investitionszuwendungen		0	0	0,00	0,00	0,00	0,00	0,00	0,00	0,00	0,00	0,00	0,00	0,00
9	Einzahlungen aus Beiträgen und ähnlichen Entgelten		0	0	0,00	0,00	0,00	0,00	0,00	0,00	0,00	0,00	0,00	0,00	0,00
10	Einzahlungen für immaterielle Vermögensgegenstände		0	0	0,00	0,00	0,00	0,00	0,00	0,00	0,00	0,00	0,00	0,00	0,00
11	Einzahlungen aus Sachanlagen		0	0	0,00	0,00	0,00	0,00	0,00	0,00	0,00	0,00	0,00	0,00	0,00
12	Einzahlungen aus Finanzanlagen		0	0	0,00	0,00	0,00	0,00	0,00	0,00	0,00	0,00	0,00	0,00	0,00
13	Einzahlungen aus sonstigen Ausleihungen und Kreditgewährungen		0	0	0,00	0,00	0,00	0,00	0,00	0,00	0,00	0,00	0,00	0,00	0,00
14	Einzahlungen aus Vorräten		0	0	0,00	0,00	0,00	0,00	0,00	0,00	0,00	0,00	0,00	0,00	0,00
15	Summe der Einzahlungen aus Investitionstätigkeit (Summe der Nummern 8 bis 14)		0	0	0,00	0,00	0,00	0,00	0,00	0,00	0,00	0,00	0,00	0,00	0,00
16	Auszahlungen für immaterielle Vermögensgegenstände		0	0	0,00	0,00	215,00	215,00	0,00	215,00	0,00	-215,00	0,00	0,00	0,00
17	Auszahlungen für Sachanlagen		0	0	0,00	0,00	0,00	0,00	0,00	0,00	0,00	0,00	0,00	0,00	0,00
18	Auszahlungen für Finanzanlagen		0	0	0,00	0,00	0,00	0,00	0,00	0,00	0,00	0,00	0,00	0,00	0,00
19	Auszahlungen für sonstige Ausleihungen und Kreditgewährungen		0	0	0,00	0,00	0,00	0,00	0,00	0,00	0,00	0,00	0,00	0,00	0,00
20	Auszahlungen für Vorräte		0	0	0,00	0,00	0,00	0,00	0,00	0,00	0,00	0,00	0,00	0,00	0,00
20	Sonstige Investitionsauszahlungen		0	0	0,00	0,00	215,00	215,00	0,00	215,00	215,00	0,00	0,00	215,00	0,00
21	Summe der Auszahlungen aus Investitionstätigkeit (Summe der Nummern 16 bis 20)		0	0	0,00	0,00	430,00	430,00	0,00	430,00	215,00	-215,00	0,00	215,00	0,00
darunter:															
22	Saldo der Ein- und Auszahlungen aus Investitionstätigkeit (Saldo der Nummern 15 und 21)		0	0	0,00	0,00	-430,00	-430,00	0,00	-430,00	-215,00	215,00	0,00	-215,00	0,00

Teilfinanzrechnung 2015

B. Nachweis einzelner Investitionsmaßnahmen

Teilhaushalt: 05
THH 05 Stadtbauamt

Nr.	Investitionsmaßnahmen oberhalb der festgesetzten Wertgrenze	Verweis auf Anhang (Ifd. Nr.)	Ansatz 2015	Veränderung durch Nachtrag	über- und außerplanmäßige Auszahlungen	zweckgebundene Mehreinzahlungen und entsprechende -auszahlungen	Inanspruchnahme der ein- oder gegenseitigen Deckungsfähigkeit	Ermächtigungen 2015	übertragene Ermächtigungen aus Haushaltsvorjahren	Gesamtermächtigungen 2015	Ergebnis 2015	Abweichung 2015	Ergebnis 2014	Ergebnisveränderung gegenüber 2014	Übertragung von Ermächtigungen in Haushaltsfolgejahre
			1	2	3	4	5	6	7	8	9	10	11	12	13
Maßnahme: 53702-M00001 Schwachgasentsorgung															
8	Einzahlungen aus Investitionszuwendungen		0	0	0,00	0,00	0,00	0,00	0,00	0,00	0,00	0,00	0,00	0,00	0,00
9	Einzahlungen aus Beiträgen und ähnlichen Entgelten		0	0	0,00	0,00	0,00	0,00	0,00	0,00	0,00	0,00	0,00	0,00	0,00
10	Einzahlungen für immaterielle Vermögensgegenstände		0	0	0,00	0,00	0,00	0,00	0,00	0,00	0,00	0,00	0,00	0,00	0,00
11	Einzahlungen aus Sachanlagen		0	0	0,00	0,00	0,00	0,00	0,00	0,00	0,00	0,00	0,00	0,00	0,00
12	Einzahlungen aus Finanzanlagen		0	0	0,00	0,00	0,00	0,00	0,00	0,00	0,00	0,00	0,00	0,00	0,00
13	Einzahlungen aus sonstigen Ausleihungen und Kreditgewährungen		0	0	0,00	0,00	0,00	0,00	0,00	0,00	0,00	0,00	0,00	0,00	0,00
14	Einzahlungen aus Vorräten		0	0	0,00	0,00	0,00	0,00	0,00	0,00	0,00	0,00	0,00	0,00	0,00
15	Summe der Einzahlungen aus Investitionstätigkeit (Summe der Nummern 8 bis 14)		0	0	0,00	0,00	0,00	0,00	0,00	0,00	0,00	0,00	0,00	0,00	0,00
16	Auszahlungen für immaterielle Vermögensgegenstände		0	0	0,00	0,00	0,00	0,00	0,00	0,00	0,00	0,00	0,00	0,00	0,00
17	Auszahlungen für Sachanlagen		20.000	0	0,00	0,00	0,00	20.000,00	0,00	20.000,00	0,00	-20.000,00	0,00	0,00	14.000,00
18	Auszahlungen für Finanzanlagen		0	0	0,00	0,00	0,00	0,00	0,00	0,00	0,00	0,00	0,00	0,00	0,00
19	Auszahlungen für sonstige Ausleihungen und Kreditgewährungen		0	0	0,00	0,00	0,00	0,00	0,00	0,00	0,00	0,00	0,00	0,00	0,00
20	Auszahlungen für Vorräte		0	0	0,00	0,00	0,00	0,00	0,00	0,00	0,00	0,00	0,00	0,00	0,00
20	Sonstige Investitionsauszahlungen		0	0	0,00	0,00	0,00	0,00	0,00	0,00	0,00	0,00	0,00	0,00	0,00
21	Summe der Auszahlungen aus Investitionstätigkeit (Summe der Nummern 16 bis 20)		20.000	0	0,00	0,00	0,00	20.000,00	0,00	20.000,00	0,00	-20.000,00	0,00	0,00	14.000,00
darunter:															
22	Saldo der Ein- und Auszahlungen aus Investitionstätigkeit (Saldo der Nummern 15 und 21)		-20.000	0	0,00	0,00	0,00	-20.000,00	0,00	-20.000,00	0,00	20.000,00	0,00	0,00	-14.000,00

Teilfinanzrechnung 2015

B. Nachweis einzelner Investitionsmaßnahmen

Teilhaushalt: 05
THH 05 Stadtbauamt

Nr.	Investitionsmaßnahmen oberhalb der festgesetzten Wertgrenze	Verweis auf Anhang (Ifd. Nr.)	Ansatz 2015	Veränderung durch Nachtrag	über- und außerplanmäßige Auszahlungen	zweckgebundene Mehreinzahlungen und entsprechende -auszahlungen	Inanspruchnahme der ein- oder gegenseitigen Deckungsfähigkeit	Ermächtigungen 2015	übertragene Ermächtigungen aus Haushaltsvorjahren	Gesamtermächtigungen 2015	Ergebnis 2015	Abweichung 2015	Ergebnis 2014	Ergebnisveränderung gegenüber 2014	Übertragung von Ermächtigungen in Haushaltsfolgejahre
			1	2	3	4	5	6	7	8	9	10	11	12	13
Maßnahme: 55200-M00002 Schöpfwerk Mühle															
8	Einzahlungen aus Investitionszuwendungen		0	0	0,00	0,00	0,00	0,00	0,00	0,00	0,00	0,00	0,00	0,00	0,00
9	Einzahlungen aus Beiträgen und ähnlichen Entgelten		0	0	0,00	0,00	0,00	0,00	0,00	0,00	0,00	0,00	0,00	0,00	0,00
10	Einzahlungen für immaterielle Vermögensgegenstände		0	0	0,00	0,00	0,00	0,00	0,00	0,00	0,00	0,00	0,00	0,00	0,00
11	Einzahlungen aus Sachanlagen		0	0	0,00	0,00	0,00	0,00	0,00	0,00	0,00	0,00	0,00	0,00	0,00
12	Einzahlungen aus Finanzanlagen		0	0	0,00	0,00	0,00	0,00	0,00	0,00	0,00	0,00	0,00	0,00	0,00
13	Einzahlungen aus sonstigen Ausleihungen und Kreditgewährungen		0	0	0,00	0,00	0,00	0,00	0,00	0,00	0,00	0,00	0,00	0,00	0,00
14	Einzahlungen aus Vorräten		0	0	0,00	0,00	0,00	0,00	0,00	0,00	0,00	0,00	0,00	0,00	0,00
15	Summe der Einzahlungen aus Investitionstätigkeit (Summe der Nummern 8 bis 14)		0	0	0,00	0,00	0,00	0,00	0,00	0,00	0,00	0,00	0,00	0,00	0,00
16	Auszahlungen für immaterielle Vermögensgegenstände		20.000	0	0,00	0,00	0,00	20.000,00	0,00	20.000,00	0,00	-20.000,00	0,00	0,00	0,00
17	Auszahlungen für Sachanlagen		0	0	0,00	0,00	0,00	0,00	0,00	0,00	0,00	0,00	0,00	0,00	0,00
18	Auszahlungen für Finanzanlagen		0	0	0,00	0,00	0,00	0,00	0,00	0,00	0,00	0,00	0,00	0,00	0,00
19	Auszahlungen für sonstige Ausleihungen und Kreditgewährungen		0	0	0,00	0,00	0,00	0,00	0,00	0,00	0,00	0,00	0,00	0,00	0,00
20	Auszahlungen für Vorräte		0	0	0,00	0,00	0,00	0,00	0,00	0,00	0,00	0,00	0,00	0,00	0,00
20	Sonstige Investitionsauszahlungen		0	0	0,00	0,00	0,00	0,00	0,00	0,00	0,00	0,00	0,00	0,00	0,00
21	Summe der Auszahlungen aus Investitionstätigkeit (Summe der Nummern 16 bis 20)		20.000	0	0,00	0,00	0,00	20.000,00	0,00	20.000,00	0,00	-20.000,00	0,00	0,00	0,00
darunter:															
22	Saldo der Ein- und Auszahlungen aus Investitionstätigkeit (Saldo der Nummern 15 und 21)		-20.000	0	0,00	0,00	0,00	-20.000,00	0,00	-20.000,00	0,00	20.000,00	0,00	0,00	0,00

Teilfinanzrechnung 2015

B. Nachweis einzelner Investitionsmaßnahmen

Teilhaushalt: 05
THH 05 Stadtbauamt

Nr.	Investitionsmaßnahmen oberhalb der festgesetzten Wertgrenze	Verweis auf Anhang (Ifd. Nr.)	Ansatz 2015	Veränderung durch Nachtrag	über- und außerplanmäßige Auszahlungen	zweckgebundene Mehreinzahlungen und entsprechende -auszahlungen	Inanspruchnahme der ein- oder gegenseitigen Deckungsfähigkeit	Ermächtigungen 2015	übertragene Ermächtigungen aus Haushaltsvorjahren	Gesamtermächtigungen 2015	Ergebnis 2015	Abweichung 2015	Ergebnis 2014	Ergebnisveränderung gegenüber 2014	Übertragung von Ermächtigungen in Haushaltsfolgejahre
			1	2	3	4	5	6	7	8	9	10	11	12	13
Maßnahme: 55200-M00004 Spezialfahrzeug Straßenentwässerung															
8	Einzahlungen aus Investitionszuwendungen		0	0	0,00	0,00	0,00	0,00	0,00	0,00	0,00	0,00	0,00	0,00	0,00
9	Einzahlungen aus Beiträgen und ähnlichen Entgelten		0	0	0,00	0,00	0,00	0,00	0,00	0,00	0,00	0,00	0,00	0,00	0,00
10	Einzahlungen für immaterielle Vermögensgegenstände		0	0	0,00	0,00	0,00	0,00	0,00	0,00	0,00	0,00	0,00	0,00	0,00
11	Einzahlungen aus Sachanlagen		0	0	0,00	0,00	0,00	0,00	0,00	0,00	0,00	0,00	0,00	0,00	0,00
12	Einzahlungen aus Finanzanlagen		0	0	0,00	0,00	0,00	0,00	0,00	0,00	0,00	0,00	0,00	0,00	0,00
13	Einzahlungen aus sonstigen Ausleihungen und Kreditgewährungen		0	0	0,00	0,00	0,00	0,00	0,00	0,00	0,00	0,00	0,00	0,00	0,00
14	Einzahlungen aus Vorräten		0	0	0,00	0,00	0,00	0,00	0,00	0,00	0,00	0,00	0,00	0,00	0,00
15	Summe der Einzahlungen aus Investitionstätigkeit (Summe der Nummern 8 bis 14)		0	0	0,00	0,00	0,00	0,00	0,00	0,00	0,00	0,00	0,00	0,00	0,00
16	Auszahlungen für immaterielle Vermögensgegenstände		0	0	0,00	0,00	0,00	0,00	0,00	0,00	0,00	0,00	84.777,86	-84.777,86	0,00
17	Auszahlungen für Sachanlagen		0	0	0,00	0,00	0,00	0,00	0,00	0,00	0,00	0,00	0,00	0,00	0,00
18	Auszahlungen für Finanzanlagen		0	0	0,00	0,00	0,00	0,00	0,00	0,00	0,00	0,00	0,00	0,00	0,00
19	Auszahlungen für sonstige Ausleihungen und Kreditgewährungen		0	0	0,00	0,00	0,00	0,00	0,00	0,00	0,00	0,00	0,00	0,00	0,00
20	Auszahlungen für Vorräte		0	0	0,00	0,00	0,00	0,00	0,00	0,00	0,00	0,00	0,00	0,00	0,00
20	Sonstige Investitionsauszahlungen		0	0	0,00	0,00	0,00	0,00	0,00	0,00	0,00	0,00	0,00	0,00	0,00
21	Summe der Auszahlungen aus Investitionstätigkeit (Summe der Nummern 16 bis 20)		0	0	0,00	0,00	0,00	0,00	0,00	0,00	0,00	0,00	84.777,86	-84.777,86	0,00
darunter:															
22	Saldo der Ein- und Auszahlungen aus Investitionstätigkeit (Saldo der Nummern 15 und 21)		0	0	0,00	0,00	0,00	0,00	0,00	0,00	0,00	0,00	-84.777,86	84.777,86	0,00

Teilfinanzrechnung 2015

B. Nachweis einzelner Investitionsmaßnahmen

Teilhaushalt: 05
THH 05 Stadtbauamt

Nr.	Investitionsmaßnahmen oberhalb der festgesetzten Wertgrenze	Verweis auf Anhang (Ifd. Nr.)	Ansatz 2015	Veränderung durch Nachtrag	über- und außerplanmäßige Auszahlungen	zweckgebundene Mehreinzahlungen und entsprechende -auszahlungen	Inanspruchnahme der ein- oder gegenseitigen Deckungsfähigkeit	Ermächtigungen 2015	übertragene Ermächtigungen aus Haushaltsvorjahren	Gesamtermächtigungen 2015	Ergebnis 2015	Abweichung 2015	Ergebnis 2014	Ergebnisveränderung gegenüber 2014	Übertragung von Ermächtigungen in Haushaltsfolgejahre
			1	2	3	4	5	6	7	8	9	10	11	12	13
Maßnahme: 55200-M00005 Regenwasserpumpwerk Schönwalder Landstraße															
8	Einzahlungen aus Investitionszuwendungen		0	0	0,00	0,00	0,00	0,00	0,00	0,00	0,00	0,00	0,00	0,00	0,00
9	Einzahlungen aus Beiträgen und ähnlichen Entgelten		0	0	0,00	0,00	0,00	0,00	0,00	0,00	0,00	0,00	0,00	0,00	0,00
10	Einzahlungen für immaterielle Vermögensgegenstände		0	0	0,00	0,00	0,00	0,00	0,00	0,00	0,00	0,00	0,00	0,00	0,00
11	Einzahlungen aus Sachanlagen		0	0	0,00	0,00	0,00	0,00	0,00	0,00	0,00	0,00	0,00	0,00	0,00
12	Einzahlungen aus Finanzanlagen		0	0	0,00	0,00	0,00	0,00	0,00	0,00	0,00	0,00	0,00	0,00	0,00
13	Einzahlungen aus sonstigen Ausleihungen und Kreditgewährungen		0	0	0,00	0,00	0,00	0,00	0,00	0,00	0,00	0,00	0,00	0,00	0,00
14	Einzahlungen aus Vorräten		0	0	0,00	0,00	0,00	0,00	0,00	0,00	0,00	0,00	0,00	0,00	0,00
15	Summe der Einzahlungen aus Investitionstätigkeit (Summe der Nummern 8 bis 14)		0	0	0,00	0,00	0,00	0,00	0,00	0,00	0,00	0,00	0,00	0,00	0,00
16	Auszahlungen für immaterielle Vermögensgegenstände		25.000	0	0,00	0,00	2.492,57	27.492,57	0,00	27.492,57	0,00	-27.492,57	0,00	0,00	27.492,57
17	Auszahlungen für Sachanlagen		0	0	0,00	0,00	0,00	0,00	0,00	0,00	0,00	0,00	0,00	0,00	0,00
18	Auszahlungen für Finanzanlagen		0	0	0,00	0,00	0,00	0,00	0,00	0,00	0,00	0,00	0,00	0,00	0,00
19	Auszahlungen für sonstige Ausleihungen und Kreditgewährungen		0	0	0,00	0,00	0,00	0,00	0,00	0,00	0,00	0,00	0,00	0,00	0,00
20	Auszahlungen für Vorräte		0	0	0,00	0,00	0,00	0,00	0,00	0,00	0,00	0,00	0,00	0,00	0,00
20	Sonstige Investitionsauszahlungen		0	0	0,00	0,00	0,00	0,00	0,00	0,00	0,00	0,00	0,00	0,00	0,00
21	Summe der Auszahlungen aus Investitionstätigkeit (Summe der Nummern 16 bis 20)		25.000	0	0,00	0,00	2.492,57	27.492,57	0,00	27.492,57	0,00	-27.492,57	0,00	0,00	27.492,57
darunter:															
22	Saldo der Ein- und Auszahlungen aus Investitionstätigkeit (Saldo der Nummern 15 und 21)		-25.000	0	0,00	0,00	-2.492,57	-27.492,57	0,00	-27.492,57	0,00	27.492,57	0,00	0,00	-27.492,57

Teilfinanzrechnung 2015

B. Nachweis einzelner Investitionsmaßnahmen

Teilhaushalt: 05
THH 05 Stadtbauamt

Nr.	Investitionsmaßnahmen oberhalb der festgesetzten Wertgrenze	Verweis auf Anhang (Ifd. Nr.)	Ansatz 2015	Veränderung durch Nachtrag	über- und außerplanmäßige Auszahlungen	zweckgebundene Mehreinzahlungen und entsprechende -auszahlungen	Inanspruchnahme der ein- oder gegenseitigen Deckungsfähigkeit	Ermächtigungen 2015	übertragene Ermächtigungen aus Haushaltsvorjahren	Gesamtermächtigungen 2015	Ergebnis 2015	Abweichung 2015	Ergebnis 2014	Ergebnisveränderung gegenüber 2014	Übertragung von Ermächtigungen in Haushaltsfolgejahre
			1	2	3	4	5	6	7	8	9	10	11	12	13
Maßnahme: 55200-M00006 Gewässerrenaturierung															
8	Einzahlungen aus Investitionszuwendungen		0	0	0,00	0,00	0,00	0,00	0,00	0,00	0,00	0,00	0,00	0,00	0,00
9	Einzahlungen aus Beiträgen und ähnlichen Entgelten		0	0	0,00	0,00	0,00	0,00	0,00	0,00	0,00	0,00	0,00	0,00	0,00
10	Einzahlungen für immaterielle Vermögensgegenstände		0	0	0,00	0,00	0,00	0,00	0,00	0,00	0,00	0,00	0,00	0,00	0,00
11	Einzahlungen aus Sachanlagen		0	0	0,00	0,00	0,00	0,00	0,00	0,00	0,00	0,00	0,00	0,00	0,00
12	Einzahlungen aus Finanzanlagen		0	0	0,00	0,00	0,00	0,00	0,00	0,00	0,00	0,00	0,00	0,00	0,00
13	Einzahlungen aus sonstigen Ausleihungen und Kreditgewährungen		0	0	0,00	0,00	0,00	0,00	0,00	0,00	0,00	0,00	0,00	0,00	0,00
14	Einzahlungen aus Vorräten		0	0	0,00	0,00	0,00	0,00	0,00	0,00	0,00	0,00	0,00	0,00	0,00
15	Summe der Einzahlungen aus Investitionstätigkeit (Summe der Nummern 8 bis 14)		0	0	0,00	0,00	0,00	0,00	0,00	0,00	0,00	0,00	0,00	0,00	0,00
16	Auszahlungen für immaterielle Vermögensgegenstände		60.000	0	0,00	0,00	0,00	60.000,00	0,00	60.000,00	0,00	-60.000,00	0,00	0,00	60.000,00
17	Auszahlungen für Sachanlagen		0	0	0,00	0,00	0,00	0,00	0,00	0,00	0,00	0,00	0,00	0,00	0,00
18	Auszahlungen für Finanzanlagen		0	0	0,00	0,00	0,00	0,00	0,00	0,00	0,00	0,00	0,00	0,00	0,00
19	Auszahlungen für sonstige Ausleihungen und Kreditgewährungen		0	0	0,00	0,00	0,00	0,00	0,00	0,00	0,00	0,00	0,00	0,00	0,00
20	Auszahlungen für Vorräte		0	0	0,00	0,00	0,00	0,00	0,00	0,00	0,00	0,00	0,00	0,00	0,00
20	Sonstige Investitionsauszahlungen		0	0	0,00	0,00	0,00	0,00	0,00	0,00	0,00	0,00	0,00	0,00	0,00
21	Summe der Auszahlungen aus Investitionstätigkeit (Summe der Nummern 16 bis 20)		60.000	0	0,00	0,00	0,00	60.000,00	0,00	60.000,00	0,00	-60.000,00	0,00	0,00	60.000,00
darunter:															
22	Saldo der Ein- und Auszahlungen aus Investitionstätigkeit (Saldo der Nummern 15 und 21)		-60.000	0	0,00	0,00	0,00	-60.000,00	0,00	-60.000,00	0,00	60.000,00	0,00	0,00	-60.000,00

Teilfinanzrechnung 2015

B. Nachweis einzelner Investitionsmaßnahmen

Teilhaushalt: 05
THH 05 Stadtbauamt

Nr.	Investitionsmaßnahmen oberhalb der festgesetzten Wertgrenze	Verweis auf Anhang (Ifd. Nr.)	Ansatz 2015	Veränderung durch Nachtrag	über- und außerplanmäßige Auszahlungen	zweckgebundene Mehreinzahlungen und entsprechende -auszahlungen	Inanspruchnahme der ein- oder gegenseitigen Deckungsfähigkeit	Ermächtigungen 2015	übertragene Ermächtigungen aus Haushaltsvorjahren	Gesamtermächtigungen 2015	Ergebnis 2015	Abweichung 2015	Ergebnis 2014	Ergebnisveränderung gegenüber 2014	Übertragung von Ermächtigungen in Haushaltsfolgejahre
			1	2	3	4	5	6	7	8	9	10	11	12	13
Maßnahme: 55200-M00007 Zufahrt Graben 25/2															
8	Einzahlungen aus Investitionszuwendungen		0	0	0,00	0,00	0,00	0,00	0,00	0,00	0,00	0,00	0,00	0,00	0,00
9	Einzahlungen aus Beiträgen und ähnlichen Entgelten		0	0	0,00	0,00	0,00	0,00	0,00	0,00	0,00	0,00	0,00	0,00	0,00
10	Einzahlungen für immaterielle Vermögensgegenstände		0	0	0,00	0,00	0,00	0,00	0,00	0,00	0,00	0,00	0,00	0,00	0,00
11	Einzahlungen aus Sachanlagen		0	0	0,00	0,00	0,00	0,00	0,00	0,00	0,00	0,00	0,00	0,00	0,00
12	Einzahlungen aus Finanzanlagen		0	0	0,00	0,00	0,00	0,00	0,00	0,00	0,00	0,00	0,00	0,00	0,00
13	Einzahlungen aus sonstigen Ausleihungen und Kreditgewährungen		0	0	0,00	0,00	0,00	0,00	0,00	0,00	0,00	0,00	0,00	0,00	0,00
14	Einzahlungen aus Vorräten		0	0	0,00	0,00	0,00	0,00	0,00	0,00	0,00	0,00	0,00	0,00	0,00
15	Summe der Einzahlungen aus Investitionstätigkeit (Summe der Nummern 8 bis 14)		0	0	0,00	0,00	0,00	0,00	0,00	0,00	0,00	0,00	0,00	0,00	0,00
16	Auszahlungen für immaterielle Vermögensgegenstände		0	0	0,00	0,00	0,00	0,00	0,00	0,00	0,00	0,00	0,00	0,00	0,00
17	Auszahlungen für Sachanlagen		10.000	0	0,00	0,00	-5.448,94	4.551,06	0,00	4.551,06	3.349,97	-1.201,09	0,00	3.349,97	0,00
18	Auszahlungen für Finanzanlagen		0	0	0,00	0,00	0,00	0,00	0,00	0,00	0,00	0,00	0,00	0,00	0,00
19	Auszahlungen für sonstige Ausleihungen und Kreditgewährungen		0	0	0,00	0,00	0,00	0,00	0,00	0,00	0,00	0,00	0,00	0,00	0,00
20	Auszahlungen für Vorräte		0	0	0,00	0,00	0,00	0,00	0,00	0,00	0,00	0,00	0,00	0,00	0,00
20	Sonstige Investitionsauszahlungen		0	0	0,00	0,00	0,00	0,00	0,00	0,00	0,00	0,00	0,00	0,00	0,00
21	Summe der Auszahlungen aus Investitionstätigkeit (Summe der Nummern 16 bis 20)		10.000	0	0,00	0,00	-5.448,94	4.551,06	0,00	4.551,06	3.349,97	-1.201,09	0,00	3.349,97	0,00
darunter:															
22	Saldo der Ein- und Auszahlungen aus Investitionstätigkeit (Saldo der Nummern 15 und 21)		-10.000	0	0,00	0,00	5.448,94	-4.551,06	0,00	-4.551,06	-3.349,97	1.201,09	0,00	-3.349,97	0,00

Teilfinanzrechnung 2015

B. Nachweis einzelner Investitionsmaßnahmen

Teilhaushalt: 05
THH 05 Stadtbauamt

Nr.	Investitionsmaßnahmen oberhalb der festgesetzten Wertgrenze	Verweis auf Anhang (Ifd. Nr.)	Ansatz 2015	Veränderung durch Nachtrag	über- und außerplanmäßige Auszahlungen	zweckgebundene Mehreinzahlungen und entsprechende -auszahlungen	Inanspruchnahme der ein- oder gegenseitigen Deckungsfähigkeit	Ermächtigungen 2015	übertragene Ermächtigungen aus Haushaltsvorjahren	Gesamtermächtigungen 2015	Ergebnis 2015	Abweichung 2015	Ergebnis 2014	Ergebnisveränderung gegenüber 2014	Übertragung von Ermächtigungen in Haushaltsfolgejahre
			1	2	3	4	5	6	7	8	9	10	11	12	13
Maßnahme: 55200-M00008 Graben L4 und L4/001 Ladebow; M.-Reimann-Straße/Kegelkamp															
8	Einzahlungen aus Investitionszuwendungen		0	0	0,00	0,00	0,00	0,00	0,00	0,00	0,00	0,00	0,00	0,00	0,00
9	Einzahlungen aus Beiträgen und ähnlichen Entgelten		0	0	0,00	0,00	0,00	0,00	0,00	0,00	0,00	0,00	0,00	0,00	0,00
10	Einzahlungen für immaterielle Vermögensgegenstände		0	0	0,00	0,00	0,00	0,00	0,00	0,00	0,00	0,00	0,00	0,00	0,00
11	Einzahlungen aus Sachanlagen		0	0	0,00	0,00	0,00	0,00	0,00	0,00	0,00	0,00	0,00	0,00	0,00
12	Einzahlungen aus Finanzanlagen		0	0	0,00	0,00	0,00	0,00	0,00	0,00	0,00	0,00	0,00	0,00	0,00
13	Einzahlungen aus sonstigen Ausleihungen und Kreditgewährungen		0	0	0,00	0,00	0,00	0,00	0,00	0,00	0,00	0,00	0,00	0,00	0,00
14	Einzahlungen aus Vorräten		0	0	0,00	0,00	0,00	0,00	0,00	0,00	0,00	0,00	0,00	0,00	0,00
15	Summe der Einzahlungen aus Investitionstätigkeit (Summe der Nummern 8 bis 14)		0	0	0,00	0,00	0,00	0,00	0,00	0,00	0,00	0,00	0,00	0,00	0,00
16	Auszahlungen für immaterielle Vermögensgegenstände		20.000	0	0,00	0,00	2.956,37	22.956,37	0,00	22.956,37	0,00	-22.956,37	0,00	0,00	0,00
17	Auszahlungen für Sachanlagen		0	0	0,00	0,00	0,00	0,00	0,00	0,00	0,00	0,00	0,00	0,00	0,00
18	Auszahlungen für Finanzanlagen		0	0	0,00	0,00	0,00	0,00	0,00	0,00	0,00	0,00	0,00	0,00	0,00
19	Auszahlungen für sonstige Ausleihungen und Kreditgewährungen		0	0	0,00	0,00	0,00	0,00	0,00	0,00	0,00	0,00	0,00	0,00	0,00
20	Auszahlungen für Vorräte		0	0	0,00	0,00	0,00	0,00	0,00	0,00	0,00	0,00	0,00	0,00	0,00
20	Sonstige Investitionsauszahlungen		0	0	0,00	0,00	0,00	0,00	0,00	0,00	0,00	0,00	0,00	0,00	0,00
21	Summe der Auszahlungen aus Investitionstätigkeit (Summe der Nummern 16 bis 20)		20.000	0	0,00	0,00	2.956,37	22.956,37	0,00	22.956,37	0,00	-22.956,37	0,00	0,00	0,00
darunter:															
22	Saldo der Ein- und Auszahlungen aus Investitionstätigkeit (Saldo der Nummern 15 und 21)		-20.000	0	0,00	0,00	-2.956,37	-22.956,37	0,00	-22.956,37	0,00	22.956,37	0,00	0,00	0,00

Teilfinanzrechnung 2015

B. Nachweis einzelner Investitionsmaßnahmen

Teilhaushalt: 05
THH 05 Stadtbauamt

Nr.	Investitionsmaßnahmen oberhalb der festgesetzten Wertgrenze	Verweis auf Anhang (Ifd. Nr.)	Ansatz 2015	Veränderung durch Nachtrag	über- und außerplanmäßige Auszahlungen	zweckgebundene Mehreinzahlungen und entsprechende -auszahlungen	Inanspruchnahme der ein- oder gegenseitigen Deckungsfähigkeit	Ermächtigungen 2015	übertragene Ermächtigungen aus Haushaltsvorjahren	Gesamtermächtigungen 2015	Ergebnis 2015	Abweichung 2015	Ergebnis 2014	Ergebnisveränderung gegenüber 2014	Übertragung von Ermächtigungen in Haushaltsfolgejahre
			1	2	3	4	5	6	7	8	9	10	11	12	13
Maßnahme: 55200-M00009															
Graben L2/001, L2/002 u. Teich Ladebow; Kegelkamp/Clara-Zetkin-Straße															
8	Einzahlungen aus Investitionszuwendungen		0	0	0,00	0,00	0,00	0,00	0,00	0,00	0,00	0,00	0,00	0,00	0,00
9	Einzahlungen aus Beiträgen und ähnlichen Entgelten		0	0	0,00	0,00	0,00	0,00	0,00	0,00	0,00	0,00	0,00	0,00	0,00
10	Einzahlungen für immaterielle Vermögensgegenstände		0	0	0,00	0,00	0,00	0,00	0,00	0,00	0,00	0,00	0,00	0,00	0,00
11	Einzahlungen aus Sachanlagen		0	0	0,00	0,00	0,00	0,00	0,00	0,00	0,00	0,00	0,00	0,00	0,00
12	Einzahlungen aus Finanzanlagen		0	0	0,00	0,00	0,00	0,00	0,00	0,00	0,00	0,00	0,00	0,00	0,00
13	Einzahlungen aus sonstigen Ausleihungen und Kreditgewährungen		0	0	0,00	0,00	0,00	0,00	0,00	0,00	0,00	0,00	0,00	0,00	0,00
14	Einzahlungen aus Vorräten		0	0	0,00	0,00	0,00	0,00	0,00	0,00	0,00	0,00	0,00	0,00	0,00
15	Summe der Einzahlungen aus Investitionstätigkeit (Summe der Nummern 8 bis 14)		0	0	0,00	0,00	0,00	0,00	0,00	0,00	0,00	0,00	0,00	0,00	0,00
16	Auszahlungen für immaterielle Vermögensgegenstände		40.000	0	0,00	0,00	0,00	40.000,00	0,00	40.000,00	0,00	-40.000,00	0,00	0,00	40.000,00
17	Auszahlungen für Sachanlagen		0	0	0,00	0,00	0,00	0,00	0,00	0,00	0,00	0,00	0,00	0,00	0,00
18	Auszahlungen für Finanzanlagen		0	0	0,00	0,00	0,00	0,00	0,00	0,00	0,00	0,00	0,00	0,00	0,00
19	Auszahlungen für sonstige Ausleihungen und Kreditgewährungen		0	0	0,00	0,00	0,00	0,00	0,00	0,00	0,00	0,00	0,00	0,00	0,00
20	Auszahlungen für Vorräte		0	0	0,00	0,00	0,00	0,00	0,00	0,00	0,00	0,00	0,00	0,00	0,00
20	Sonstige Investitionsauszahlungen		0	0	0,00	0,00	0,00	0,00	0,00	0,00	0,00	0,00	0,00	0,00	0,00
21	Summe der Auszahlungen aus Investitionstätigkeit (Summe der Nummern 16 bis 20)		40.000	0	0,00	0,00	0,00	40.000,00	0,00	40.000,00	0,00	-40.000,00	0,00	0,00	40.000,00
darunter:															
22	Saldo der Ein- und Auszahlungen aus Investitionstätigkeit (Saldo der Nummern 15 und 21)		-40.000	0	0,00	0,00	0,00	-40.000,00	0,00	-40.000,00	0,00	40.000,00	0,00	0,00	-40.000,00

Teilfinanzrechnung 2015

B. Nachweis einzelner Investitionsmaßnahmen

Teilhaushalt: 05
THH 05 Stadtbauamt

Nr.	Investitionsmaßnahmen oberhalb der festgesetzten Wertgrenze	Verweis auf Anhang (Ifd. Nr.)	Ansatz 2015	Veränderung durch Nachtrag	über- und außerplanmäßige Auszahlungen	zweckgebundene Mehreinzahlungen und entsprechende -auszahlungen	Inanspruchnahme der ein- oder gegenseitigen Deckungsfähigkeit	Ermächtigungen 2015	übertragene Ermächtigungen aus Haushaltsvorjahren	Gesamtermächtigungen 2015	Ergebnis 2015	Abweichung 2015	Ergebnis 2014	Ergebnisveränderung gegenüber 2014	Übertragung von Ermächtigungen in Haushaltsfolgejahre
			1	2	3	4	5	6	7	8	9	10	11	12	13
Maßnahme: 55200-M00013 Errichtung Aufwallung Erlenaue															
8	Einzahlungen aus Investitionszuwendungen		0	0	0,00	0,00	0,00	0,00	0,00	0,00	0,00	0,00	0,00	0,00	0,00
9	Einzahlungen aus Beiträgen und ähnlichen Entgelten		0	0	0,00	0,00	0,00	0,00	0,00	0,00	0,00	0,00	0,00	0,00	0,00
10	Einzahlungen für immaterielle Vermögensgegenstände		0	0	0,00	0,00	0,00	0,00	0,00	0,00	0,00	0,00	0,00	0,00	0,00
11	Einzahlungen aus Sachanlagen		0	0	0,00	0,00	0,00	0,00	0,00	0,00	0,00	0,00	0,00	0,00	0,00
12	Einzahlungen aus Finanzanlagen		0	0	0,00	0,00	0,00	0,00	0,00	0,00	0,00	0,00	0,00	0,00	0,00
13	Einzahlungen aus sonstigen Ausleihungen und Kreditgewährungen		0	0	0,00	0,00	0,00	0,00	0,00	0,00	0,00	0,00	0,00	0,00	0,00
14	Einzahlungen aus Vorräten		0	0	0,00	0,00	0,00	0,00	0,00	0,00	0,00	0,00	0,00	0,00	0,00
15	Summe der Einzahlungen aus Investitionstätigkeit (Summe der Nummern 8 bis 14)		0	0	0,00	0,00	0,00	0,00	0,00	0,00	0,00	0,00	0,00	0,00	0,00
16	Auszahlungen für immaterielle Vermögensgegenstände		0	0	0,00	0,00	0,00	0,00	0,00	0,00	23.783,70	23.783,70	0,00	23.783,70	0,00
17	Auszahlungen für Sachanlagen		0	0	0,00	0,00	0,00	0,00	0,00	0,00	0,00	0,00	0,00	0,00	0,00
18	Auszahlungen für Finanzanlagen		0	0	0,00	0,00	0,00	0,00	0,00	0,00	0,00	0,00	0,00	0,00	0,00
19	Auszahlungen für sonstige Ausleihungen und Kreditgewährungen		0	0	0,00	0,00	0,00	0,00	0,00	0,00	0,00	0,00	0,00	0,00	0,00
20	Auszahlungen für Vorräte		0	0	0,00	0,00	0,00	0,00	0,00	0,00	0,00	0,00	0,00	0,00	0,00
20	Sonstige Investitionsauszahlungen		0	0	0,00	0,00	0,00	0,00	0,00	0,00	0,00	0,00	0,00	0,00	0,00
21	Summe der Auszahlungen aus Investitionstätigkeit (Summe der Nummern 16 bis 20)		0	0	0,00	0,00	0,00	0,00	0,00	0,00	23.783,70	23.783,70	0,00	23.783,70	0,00
darunter:															
22	Saldo der Ein- und Auszahlungen aus Investitionstätigkeit (Saldo der Nummern 15 und 21)		0	0	0,00	0,00	0,00	0,00	0,00	0,00	-23.783,70	-23.783,70	0,00	-23.783,70	0,00

Teilfinanzrechnung 2015

B. Nachweis einzelner Investitionsmaßnahmen

Teilhaushalt: 05
THH 05 Stadtbauamt

Nr.	Investitionsmaßnahmen oberhalb der festgesetzten Wertgrenze	Verweis auf Anhang (Ifd. Nr.)	Ansatz 2015	Veränderung durch Nachtrag	über- und außerplanmäßige Auszahlungen	zweckgebundene Mehreinzahlungen und entsprechende -auszahlungen	Inanspruchnahme der ein- oder gegenseitigen Deckungsfähigkeit	Ermächtigungen 2015	übertragene Ermächtigungen aus Haushaltsvorjahren	Gesamtermächtigungen 2015	Ergebnis 2015	Abweichung 2015	Ergebnis 2014	Ergebnisveränderung gegenüber 2014	Übertragung von Ermächtigungen in Haushaltsfolgejahre
			1	2	3	4	5	6	7	8	9	10	11	12	13
Maßnahme: 55400-M00001 EDV-Ausstattung															
8	Einzahlungen aus Investitionszuwendungen		0	0	0,00	0,00	0,00	0,00	0,00	0,00	0,00	0,00	0,00	0,00	0,00
9	Einzahlungen aus Beiträgen und ähnlichen Entgelten		0	0	0,00	0,00	0,00	0,00	0,00	0,00	0,00	0,00	0,00	0,00	0,00
10	Einzahlungen für immaterielle Vermögensgegenstände		0	0	0,00	0,00	0,00	0,00	0,00	0,00	0,00	0,00	0,00	0,00	0,00
11	Einzahlungen aus Sachanlagen		0	0	0,00	0,00	0,00	0,00	0,00	0,00	0,00	0,00	0,00	0,00	0,00
12	Einzahlungen aus Finanzanlagen		0	0	0,00	0,00	0,00	0,00	0,00	0,00	0,00	0,00	0,00	0,00	0,00
13	Einzahlungen aus sonstigen Ausleihungen und Kreditgewährungen		0	0	0,00	0,00	0,00	0,00	0,00	0,00	0,00	0,00	0,00	0,00	0,00
14	Einzahlungen aus Vorräten		0	0	0,00	0,00	0,00	0,00	0,00	0,00	0,00	0,00	0,00	0,00	0,00
15	Summe der Einzahlungen aus Investitionstätigkeit (Summe der Nummern 8 bis 14)		0	0	0,00	0,00	0,00	0,00	0,00	0,00	0,00	0,00	0,00	0,00	0,00
16	Auszahlungen für immaterielle Vermögensgegenstände		0	0	0,00	0,00	0,00	0,00	0,00	0,00	0,00	0,00	0,00	0,00	0,00
17	Auszahlungen für Sachanlagen		2.400	0	0,00	0,00	0,00	2.400,00	2.000,00	4.400,00	2.307,93	-2.092,07	0,00	2.307,93	0,00
18	Auszahlungen für Finanzanlagen		0	0	0,00	0,00	0,00	0,00	0,00	0,00	0,00	0,00	0,00	0,00	0,00
19	Auszahlungen für sonstige Ausleihungen und Kreditgewährungen		0	0	0,00	0,00	0,00	0,00	0,00	0,00	0,00	0,00	0,00	0,00	0,00
20	Auszahlungen für Vorräte		0	0	0,00	0,00	0,00	0,00	0,00	0,00	0,00	0,00	0,00	0,00	0,00
20	Sonstige Investitionsauszahlungen		0	0	0,00	0,00	0,00	0,00	0,00	0,00	0,00	0,00	0,00	0,00	0,00
21	Summe der Auszahlungen aus Investitionstätigkeit (Summe der Nummern 16 bis 20)		2.400	0	0,00	0,00	0,00	2.400,00	2.000,00	4.400,00	2.307,93	-2.092,07	0,00	2.307,93	0,00
darunter:															
22	Saldo der Ein- und Auszahlungen aus Investitionstätigkeit (Saldo der Nummern 15 und 21)		-2.400	0	0,00	0,00	0,00	-2.400,00	-2.000,00	-4.400,00	-2.307,93	2.092,07	0,00	-2.307,93	0,00

Teilfinanzrechnung 2015

B. Nachweis einzelner Investitionsmaßnahmen

Teilhaushalt: 05
THH 05 Stadtbauamt

Nr.	Investitionsmaßnahmen unterhalb der festgesetzten Wertgrenze	Verweis auf Anhang (Ifd. Nr.)	Ansatz 2015	Veränderung durch Nachtrag	über- und außerplanmäßige Auszahlungen	zweckgebundene Mehreinzahlungen und entsprechende -auszahlungen	Inanspruchnahme der ein- oder gegenseitigen Deckungsfähigkeit	Ermächtigungen 2015	übertragene Ermächtigungen aus Haushaltsvorjahren	Gesamt-ermächtigungen 2015	Ergebnis 2015	Abweichung 2015	Ergebnis 2014	Ergebnisveränderung gegenüber 2014	Übertragung von Ermächtigungen in Haushaltsfolgejahren
			1	2	3	4	5	6	7	8	9	10	11	12	13
	<i>Summe der Einzahlungen aus Investitionstätigkeit</i>		0	0	0,00	0,00	0,00	0,00	0,00	0,00	5.000,00	5.000,00	0,00	5.000,00	0,00
	<i>Summe der Auszahlungen aus Investitionstätigkeit</i>		700	0	0,00	0,00	5.446,86	6.146,86	0,00	6.146,86	7.898,42	1.751,56	10.207,33	-2.308,91	0,00
	<i>Saldo der Ein- und Auszahlungen aus Investitionstätigkeit</i>		-700	0	0,00	0,00	-5.446,86	-6.146,86	0,00	-6.146,86	-2.898,42	3.248,44	-10.207,33	7.308,91	0,00

211 Zugeordnete Produkte in der Teilergebnisrechnung 2015

05 - THH 05 Stadtbauamt

Ifd. Nr.	Ertrags- und Aufwandsarten (gem. § 46 Absatz 1 i.V.m. § 4 Absatz 10 i.V.m. §2 Absatz 1 GemHVO-Doppik)	Summe aller Produkte	wesentliche Produkte		sonstige Produkte		
			5.1.1.01	5.1.1.03	1.1.1.08	5.1.1.02	5.2.1.00
in EUR							
2	Zuwendungen, allgemeine Umlagen und sonstige Transfererträge	528.787,38	0,00	0,00	0,00	0,00	0,00
4	öffentlich-rechtliche Leistungsentgelte	957.485,10	0,00	200,00	0,00	5.768,88	916.855,97
5	privatrechtliche Leistungsentgelte	910,00	0,00	0,00	0,00	0,00	0,00
6	Kostenerstattungen und Kostenumlagen	593.342,25	0,00	0,00	0,00	0,00	0,00
9	sonstige laufende Erträge	7.272,92	36,08	2.209,41	0,00	0,00	13,99
10	Summe der laufenden Erträge aus Verwaltungstätigkeit (Summe der Nummern 1 bis 9)	2.087.797,65	36,08	2.409,41	0,00	5.768,88	916.869,96
11	Personalaufwendungen	2.881.442,31	1.032.890,49	0,00	192.924,50	232.306,70	980.728,96
13	Aufwendungen für Sach- und Dienstleistungen	615.663,63	9.963,25	0,00	0,00	12.748,51	452.388,66
14	Abschreibungen auf immaterielle Vermögensgegenstände des Anlagevermögens und auf Sachanlagen sowie auf aktivierte Aufwendungen für die Inangangsetzung und Erweiterung der Verwaltung	169.930,50	8.664,38	626,78	0,00	3.991,13	5.950,46
16	Zuwendungen, Umlagen und sonstige Transferaufwendungen	731.744,02	0,00	1.629,70	0,00	0,00	0,00
18	sonstige laufende Aufwendungen	236.516,55	36.094,65	6.717,61	-0,60	58.535,51	27.157,99
19	Summe der laufenden Aufwendungen aus Verwaltungstätigkeit (Summe der Nummern 11 bis 18)	4.635.297,01	1.087.612,77	8.974,09	192.923,90	307.581,85	1.466.226,07
20	laufendes Ergebnis aus Verwaltungstätigkeit (Saldo der Nummern 10 und 19)	-2.547.499,36	-1.087.576,69	-6.564,68	-192.923,90	-301.812,97	-549.356,11
21	Zinserträge und sonstige Finanzerträge	567,79	0,00	567,79	0,00	0,00	0,00
22	Zinsaufwendungen und sonstige Finanzaufwendungen	72.470,65	0,00	72.470,65	0,00	0,00	0,00
23	Finanzergebnis (Saldo der Nummern 21 und 22)	-71.902,86	0,00	-71.902,86	0,00	0,00	0,00
24	ordentliches Ergebnis (Summe der Nummern 20 und 23)	-2.619.402,22	-1.087.576,69	-78.467,54	-192.923,90	-301.812,97	-549.356,11
27	außerordentliches Ergebnis (Saldo der Nummern 25 und 26)	0,00	0,00	0,00	0,00	0,00	0,00
28	Jahresergebnis (Jahresüberschuss/Jahresfehlbetrag) des Teilhaushaltes vor Verrechnung der internen Leistungsbeziehungen (Summe der Nummern 24 und 27)	-2.619.402,22	-1.087.576,69	-78.467,54	-192.923,90	-301.812,97	-549.356,11
29	Erträge aus internen Leistungsbeziehungen	217.123,25	0,00	0,00	194.360,83	22.762,42	0,00
30	Aufwendungen aus internen Leistungsbeziehungen	226.136,65	109.908,46	21.941,33	1.436,93	9.465,13	29.006,58
31	Saldo der Erträge und Aufwendungen aus internen Leistungsbeziehungen (Saldo der Nummern 29 und 30)	-9.013,40	-109.908,46	-21.941,33	192.923,90	13.297,29	-29.006,58
32	Jahresergebnis (Jahresüberschuss/Jahresfehlbetrag) des Teilhaushalts nach der Verrechnung der internen Leistungsbeziehungen (Summe der Nummern 28 und 31)	-2.628.415,62	-1.197.485,15	-100.408,87	0,00	-288.515,68	-578.362,69

212 Zugeordnete Produkte in der Teilergebnisrechnung 2015

05 - THH 05 Stadtbauamt

Ifd. Nr.	Ertrags- und Aufwandsarten (gem. § 46 Absatz 1 i.V.m. § 4 Absatz 10 i.V.m. §2 Absatz 1 GemHVO-Doppik)	Summe aller Produkte	sonstige Produkte				
			5.2.2.01	5.2.3.00	5.3.7.02	5.3.8.00	5.4.7.00
							in EUR
2	Zuwendungen, allgemeine Umlagen und sonstige Transfererträge	528.787,38	0,00	0,00	0,00	0,00	507.787,38
4	öffentlich-rechtliche Leistungsentgelte	957.485,10	0,00	2.200,00	26.129,25	43,00	0,00
5	privatrechtliche Leistungsentgelte	910,00	0,00	0,00	0,00	0,00	0,00
6	Kostenerstattungen und Kostenumlagen	593.342,25	0,00	0,00	0,00	0,00	400.000,00
9	sonstige laufende Erträge	7.272,92	0,00	0,00	5.000,00	0,00	0,00
10	Summe der laufenden Erträge aus Verwaltungstätigkeit (Summe der Nummern 1 bis 9)	2.087.797,65	0,00	2.200,00	31.129,25	43,00	907.787,38
11	Personalaufwendungen	2.881.442,31	16.733,63	0,00	39.335,49	0,00	0,00
13	Aufwendungen für Sach- und Dienstleistungen	615.663,63	0,00	488,00	83.575,23	0,00	0,00
14	Abschreibungen auf immaterielle Vermögensgegenstände des Anlagevermögens und auf Sachanlagen sowie auf aktivierte Aufwendungen für die Inangangsetzung und Erweiterung der Verwaltung	169.930,50	0,00	0,00	0,00	0,00	0,00
16	Zuwendungen, Umlagen und sonstige Transferaufwendungen	731.744,02	0,00	15.000,00	0,00	0,00	507.787,38
18	sonstige laufende Aufwendungen	236.516,55	0,00	11.590,54	12.672,64	0,00	27.776,72
19	Summe der laufenden Aufwendungen aus Verwaltungstätigkeit (Summe der Nummern 11 bis 18)	4.635.297,01	16.733,63	27.078,54	135.583,36	0,00	535.564,10
20	laufendes Ergebnis aus Verwaltungstätigkeit (Saldo der Nummern 10 und 19)	-2.547.499,36	-16.733,63	-24.878,54	-104.454,11	43,00	372.223,28
21	Zinserträge und sonstige Finanzerträge	567,79	0,00	0,00	0,00	0,00	0,00
22	Zinsaufwendungen und sonstige Finanzaufwendungen	72.470,65	0,00	0,00	0,00	0,00	0,00
23	Finanzergebnis (Saldo der Nummern 21 und 22)	-71.902,86	0,00	0,00	0,00	0,00	0,00
24	ordentliches Ergebnis (Summe der Nummern 20 und 23)	-2.619.402,22	-16.733,63	-24.878,54	-104.454,11	43,00	372.223,28
27	außerordentliches Ergebnis (Saldo der Nummern 25 und 26)	0,00	0,00	0,00	0,00	0,00	0,00
28	Jahresergebnis (Jahresüberschuss/Jahresfehlbetrag) des Teilhaushaltes vor Verrechnung der internen Leistungsbeziehungen (Summe der Nummern 24 und 27)	-2.619.402,22	-16.733,63	-24.878,54	-104.454,11	43,00	372.223,28
29	Erträge aus internen Leistungsbeziehungen	217.123,25	0,00	0,00	0,00	0,00	0,00
30	Aufwendungen aus internen Leistungsbeziehungen	226.136,65	1.957,42	19.436,09	2.724,77	1.943,60	1.943,60
31	Saldo der Erträge und Aufwendungen aus internen Leistungsbeziehungen (Saldo der Nummern 29 und 30)	-9.013,40	-1.957,42	-19.436,09	-2.724,77	-1.943,60	-1.943,60
32	Jahresergebnis (Jahresüberschuss/Jahresfehlbetrag) des Teilhaushalts nach der Verrechnung der internen Leistungsbeziehungen (Summe der Nummern 28 und 31)	-2.628.415,62	-18.691,05	-44.314,63	-107.178,88	-1.900,60	370.279,68

213 Zugeordnete Produkte in der Teilergebnisrechnung 2015

05 - THH 05 Stadtbauamt

Ifd. Nr.	Ertrags- und Aufwandsarten (gem. § 46 Absatz 1 i.V.m. § 4 Absatz 10 i.V.m. §2 Absatz 1 GemHVO-Doppik)	Summe aller Produkte	sonstige Produkte		
			5.5.2.00	5.5.4.00	5.6.1.00
			in EUR		
2	Zuwendungen, allgemeine Umlagen und sonstige Transfererträge	528.787,38	0,00	21.000,00	0,00
4	öffentlich-rechtliche Leistungsentgelte	957.485,10	0,00	6.288,00	0,00
5	privatrechtliche Leistungsentgelte	910,00	0,00	910,00	0,00
6	Kostenerstattungen und Kostenumlagen	593.342,25	193.342,25	0,00	0,00
9	sonstige laufende Erträge	7.272,92	0,00	13,44	0,00
10	Summe der laufenden Erträge aus Verwaltungstätigkeit (Summe der Nummern 1 bis 9)	2.087.797,65	193.342,25	28.211,44	0,00
11	Personalaufwendungen	2.881.442,31	27.456,99	359.065,55	0,00
13	Aufwendungen für Sach- und Dienstleistungen	615.663,63	22.956,37	33.543,61	0,00
14	Abschreibungen auf immaterielle Vermögensgegenstände des Anlagevermögens und auf Sachanlagen sowie auf aktivierte Aufwendungen für die Inangasetzung und Erweiterung der Verwaltung	169.930,50	144.830,90	5.866,85	0,00
16	Zuwendungen, Umlagen und sonstige Transferaufwendungen	731.744,02	207.326,94	0,00	0,00
18	sonstige laufende Aufwendungen	236.516,55	0,00	55.971,49	0,00
19	Summe der laufenden Aufwendungen aus Verwaltungstätigkeit (Summe der Nummern 11 bis 18)	4.635.297,01	402.571,20	454.447,50	0,00
20	laufendes Ergebnis aus Verwaltungstätigkeit (Saldo der Nummern 10 und 19)	-2.547.499,36	-209.228,95	-426.236,06	0,00
21	Zinserträge und sonstige Finanzerträge	567,79	0,00	0,00	0,00
22	Zinsaufwendungen und sonstige Finanzaufwendungen	72.470,65	0,00	0,00	0,00
23	Finanzergebnis (Saldo der Nummern 21 und 22)	-71.902,86	0,00	0,00	0,00
24	ordentliches Ergebnis (Summe der Nummern 20 und 23)	-2.619.402,22	-209.228,95	-426.236,06	0,00
27	außerordentliches Ergebnis (Saldo der Nummern 25 und 26)	0,00	0,00	0,00	0,00
28	Jahresergebnis (Jahresüberschuss/Jahresfehlbetrag) des Teilhaushaltes vor Verrechnung der internen Leistungsbeziehungen (Summe der Nummern 24 und 27)	-2.619.402,22	-209.228,95	-426.236,06	0,00
29	Erträge aus internen Leistungsbeziehungen	217.123,25	0,00	0,00	0,00
30	Aufwendungen aus internen Leistungsbeziehungen	226.136,65	1.963,34	22.465,80	1.943,60
31	Saldo der Erträge und Aufwendungen aus internen Leistungsbeziehungen (Saldo der Nummern 29 und 30)	-9.013,40	-1.963,34	-22.465,80	-1.943,60
32	Jahresergebnis (Jahresüberschuss/Jahresfehlbetrag) des Teilhaushalts nach der Verrechnung der internen Leistungsbeziehungen (Summe der Nummern 28 und 31)	-2.628.415,62	-211.192,29	-448.701,86	-1.943,60

214 Zugeordnete Produkte in der Teilfinanzrechnung 2015

05 - THH 05 Stadtbauamt

Ifd. Nr.	Ein- und Auszahlungsarten (gem. § 46 Absatz 1 i.V.m. § 4 Absatz 12 GemHVO-Doppik)	Summe aller Produkte	wesentliche Produkte		sonstige Produkte		
			5.1.1.01	5.1.1.03	1.1.1.08	5.1.1.02	5.2.1.00
in EUR							
1	Saldo der laufenden Ein- und Auszahlungen aus Verwaltungstätigkeit	-2.409.126,38	-1.077.611,54	-6.125,07	-192.761,53	-299.656,92	-514.663,91
2	Saldo der Zins- und sonstigen Finanzein- und -auszahlungen	-1.477,02	0,00	-1.477,02	0,00	0,00	0,00
3	Saldo der ordentlichen Ein- und Auszahlungen	-2.410.603,40	-1.077.611,54	-7.602,09	-192.761,53	-299.656,92	-514.663,91
5	Saldo der ordentlichen und außerordentlichen Ein- und Auszahlungen vor Verrechnung der internen Leistungsbeziehungen	-2.410.603,40	-1.077.611,54	-7.602,09	-192.761,53	-299.656,92	-514.663,91
6	Saldo der internen Ein- und Auszahlungen aus internen Leistungsbeziehungen	-9.013,40	-109.827,26	-21.925,09	192.761,53	13.303,78	-28.990,34
7	Saldo der ordentlichen und außerordentlichen Ein- und Auszahlungen nach Verrechnung der internen Leistungsbeziehungen (Summe der Nummern 5 und 6)	-2.419.616,80	-1.187.438,80	-29.527,18	0,00	-286.353,14	-543.654,25
9	Einzahlungen aus Beiträgen und ähnlichen Entgelten	4.210,10	0,00	0,00	0,00	0,00	4.210,10
10	Einzahlungen aus immateriellen Vermögensgegenständen	153.910,41	0,00	153.910,41	0,00	0,00	0,00
11	Einzahlungen aus Sachanlagen	5.000,00	0,00	0,00	0,00	0,00	0,00
13	Einzahlungen aus sonstigen Ausleihungen und Kreditgewährungen	28.438,29	0,00	0,00	0,00	0,00	0,00
15	Summe der Einzahlungen aus Investitionstätigkeit (Summe der Nummern 8 bis 14)	191.558,80	0,00	153.910,41	0,00	0,00	4.210,10
16	Auszahlungen für immaterielle Vermögensgegenstände	7.107.778,43	0,00	7.068.814,32	0,00	12.233,97	2.946,44
17	Auszahlungen für Sachanlagen	26.832,56	0,00	2.053,94	0,00	0,00	13.375,24
20	Auszahlungen für Vorräte	215,00	0,00	0,00	0,00	0,00	215,00
21	Summe der Auszahlungen aus Investitionstätigkeit (Summe der Nummern 16 bis 20)	7.134.825,99	0,00	7.070.868,26	0,00	12.233,97	16.536,68
22	Saldo der Ein- und Auszahlungen aus Investitionstätigkeit (Saldo der Nummern 15 und 21)	-6.943.267,19	0,00	-6.916.957,85	0,00	-12.233,97	-12.326,58
23	Finanzmittelüberschuss / Finanzmittelfehlbetrag des Teilhaushaltes (Summe der Nummern 7 und 22)	-9.362.883,99	-1.187.438,80	-6.946.485,03	0,00	-298.587,11	-555.980,83

215 Zugeordnete Produkte in der Teilfinanzrechnung 2015

05 - THH 05 Stadtbauamt

Ifd. Nr.	Ein- und Auszahlungsarten (gem. § 46 Absatz 1 i.V.m. § 4 Absatz 12 GemHVO-Doppik)	Summe aller Produkte	sonstige Produkte				
			5.2.2.01	5.2.3.00	5.3.7.02	5.3.8.00	5.4.7.00
in EUR							
1	Saldo der laufenden Ein- und Auszahlungen aus Verwaltungstätigkeit	-2.409.126,38	-16.690,73	-24.878,54	-114.942,72	215,00	329.809,93
2	Saldo der Zins- und sonstigen Finanzein- und -auszahlungen	-1.477,02	0,00	0,00	0,00	0,00	0,00
3	Saldo der ordentlichen Ein- und Auszahlungen	-2.410.603,40	-16.690,73	-24.878,54	-114.942,72	215,00	329.809,93
5	Saldo der ordentlichen und außerordentlichen Ein- und Auszahlungen vor Verrechnung der internen Leistungsbeziehungen	-2.410.603,40	-16.690,73	-24.878,54	-114.942,72	215,00	329.809,93
6	Saldo der internen Ein- und Auszahlungen aus internen Leistungsbeziehungen	-9.013,40	-1.955,80	-19.419,85	-2.723,15	-1.941,98	-1.941,98
7	Saldo der ordentlichen und außerordentlichen Ein- und Auszahlungen nach Verrechnung der internen Leistungsbeziehungen (Summe der Nummern 5 und 6)	-2.419.616,80	-18.646,53	-44.298,39	-117.665,87	-1.726,98	327.867,95
9	Einzahlungen aus Beiträgen und ähnlichen Entgelten	4.210,10	0,00	0,00	0,00	0,00	0,00
10	Einzahlungen aus immateriellen Vermögensgegenständen	153.910,41	0,00	0,00	0,00	0,00	0,00
11	Einzahlungen aus Sachanlagen	5.000,00	0,00	0,00	5.000,00	0,00	0,00
13	Einzahlungen aus sonstigen Ausleihungen und Kreditgewährungen	28.438,29	28.438,29	0,00	0,00	0,00	0,00
15	Summe der Einzahlungen aus Investitionstätigkeit (Summe der Nummern 8 bis 14)	191.558,80	28.438,29	0,00	5.000,00	0,00	0,00
16	Auszahlungen für immaterielle Vermögensgegenstände	7.107.778,43	0,00	0,00	0,00	0,00	0,00
17	Auszahlungen für Sachanlagen	26.832,56	0,00	0,00	0,00	0,00	0,00
20	Auszahlungen für Vorräte	215,00	0,00	0,00	0,00	0,00	0,00
21	Summe der Auszahlungen aus Investitionstätigkeit (Summe der Nummern 16 bis 20)	7.134.825,99	0,00	0,00	0,00	0,00	0,00
22	Saldo der Ein- und Auszahlungen aus Investitionstätigkeit (Saldo der Nummern 15 und 21)	-6.943.267,19	28.438,29	0,00	5.000,00	0,00	0,00
23	Finanzmittelüberschuss / Finanzmittelfehlbetrag des Teilhaushaltes (Summe der Nummern 7 und 22)	-9.362.883,99	9.791,76	-44.298,39	-112.665,87	-1.726,98	327.867,95

216 Zugeordnete Produkte in der Teilfinanzrechnung 2015

05 - THH 05 Stadtbauamt

Ifd. Nr.	Ein- und Auszahlungsarten (gem. § 46 Absatz 1 i.V.m. § 4 Absatz 12 GemHVO-Doppik)	Summe aller Produkte	sonstige Produkte		
			5.5.2.00	5.5.4.00	5.6.1.00
in EUR					
1	Saldo der laufenden Ein- und Auszahlungen aus Verwaltungstätigkeit	-2.409.126,38	-68.145,78	-423.987,39	312,82
2	Saldo der Zins- und sonstigen Finanzein- und -auszahlungen	-1.477,02	0,00	0,00	0,00
3	Saldo der ordentlichen Ein- und Auszahlungen	-2.410.603,40	-68.145,78	-423.987,39	312,82
5	Saldo der ordentlichen und außerordentlichen Ein- und Auszahlungen vor Verrechnung der internen Leistungsbeziehungen	-2.410.603,40	-68.145,78	-423.987,39	312,82
6	Saldo der internen Ein- und Auszahlungen aus internen Leistungsbeziehungen	-9.013,40	-1.961,72	-22.449,56	-1.941,98
7	Saldo der ordentlichen und außerordentlichen Ein- und Auszahlungen nach Verrechnung der internen Leistungsbeziehungen (Summe der Nummern 5 und 6)	-2.419.616,80	-70.107,50	-446.436,95	-1.629,16
9	Einzahlungen aus Beiträgen und ähnlichen Entgelten	4.210,10	0,00	0,00	0,00
10	Einzahlungen aus immateriellen Vermögensgegenständen	153.910,41	0,00	0,00	0,00
11	Einzahlungen aus Sachanlagen	5.000,00	0,00	0,00	0,00
13	Einzahlungen aus sonstigen Ausleihungen und Kreditgewährungen	28.438,29	0,00	0,00	0,00
15	Summe der Einzahlungen aus Investitionstätigkeit (Summe der Nummern 8 bis 14)	191.558,80	0,00	0,00	0,00
16	Auszahlungen für immaterielle Vermögensgegenstände	7.107.778,43	23.783,70	0,00	0,00
17	Auszahlungen für Sachanlagen	26.832,56	3.349,97	8.053,41	0,00
20	Auszahlungen für Vorräte	215,00	0,00	0,00	0,00
21	Summe der Auszahlungen aus Investitionstätigkeit (Summe der Nummern 16 bis 20)	7.134.825,99	27.133,67	8.053,41	0,00
22	Saldo der Ein- und Auszahlungen aus Investitionstätigkeit (Saldo der Nummern 15 und 21)	-6.943.267,19	-27.133,67	-8.053,41	0,00
23	Finanzmittelüberschuss / Finanzmittelfehlbetrag des Teilhaushaltes (Summe der Nummern 7 und 22)	-9.362.883,99	-97.241,17	-454.490,36	-1.629,16



Teilergebnisrechnung 2015

Teilhaushalt: 06

THH 06 Tiefbau- und Grünflächenamt

lfd. Nr.	Ertrags- und Aufwandsarten (gemäß §46 Absatz 1 GemHVO-Doppik)	Verweis auf Anhang (lfd. Nr.)	Ansatz 2015	Veränderung durch Nachtrag 2015	über- und außerplanmäßige Aufwendungen 2015	zweckgebundene Mehrerträge und entsprechende Aufwendungen 2015	Inanspruchnahme der ein- oder gegenseitigen Deckungsfähigkeit 2015	Ermächtigungen 2015	übertragene Ermächtigungen aus Haushaltsvorjahren	Gesamtermächtigungen 2015	Ergebnis 2015	Abweichung 2015	Ergebnis 2014	Ergebnisveränderung gegenüber 2014	Übertragung von Ermächtigungen in Haushaltsfolgejahre
			1	2	3	4	5	6	7	8	9	10	11	12	13
01	Steuern und ähnliche Abgaben		0	0	0,00	0,00	0,00	0,00	0,00	0,00	0,00	0,00	0,00	0,00	0,00
02	Zuwendungen, allgemeine Umlagen und sonstige Transfererträge		1.724.500	0	0,00	0,00	0,00	1.724.500,00	0,00	1.724.500,00	2.316.723,33	592.223,33	1.747.422,23	569.301,10	0,00
03	Erträge der sozialen Sicherung		0	0	0,00	0,00	0,00	0,00	0,00	0,00	0,00	0,00	0,00	0,00	0,00
04	öffentlich-rechtliche Leistungsentgelte		2.275.200	0	0,00	53.251,19	0,00	2.328.451,19	0,00	2.328.451,19	2.698.707,71	370.256,52	2.666.489,51	32.218,20	0,00
05	privatrechtliche Leistungsentgelte		329.800	0	0,00	0,00	0,00	329.800,00	0,00	329.800,00	143.609,98	-186.190,02	135.101,84	8.508,14	0,00
06	Kostenerstattungen und Kostenumlagen		51.000	0	0,00	0,00	0,00	51.000,00	0,00	51.000,00	38.920,65	-12.079,35	47.737,05	-8.816,40	0,00
07	+ Erhöhung des Bestands an fertigen und unfertigen Erzeugnissen		0	0	0,00	0,00	0,00	0,00	0,00	0,00	0,00	0,00	0,00	0,00	0,00
	- Verminderung des Bestands an fertigen und unfertigen Erzeugnissen		0	0	0,00	0,00	0,00	0,00	0,00	0,00	0,00	0,00	0,00	0,00	0,00
08	andere aktivierte Eigenleistungen		266.800	0	0,00	0,00	0,00	266.800,00	0,00	266.800,00	208.490,21	-58.309,79	271.854,17	-63.363,96	0,00
09	sonstige laufende Erträge		2.609.200	0	0,00	0,00	0,00	2.609.200,00	0,00	2.609.200,00	2.579.487,98	-29.712,02	2.510.273,00	69.214,98	0,00
10	Summe der laufenden Erträge aus Verwaltungstätigkeit (Summe der Nummern 1 bis 9)		7.256.500	0	0,00	53.251,19	0,00	7.309.751,19	0,00	7.309.751,19	7.985.939,86	676.188,67	7.378.877,80	607.062,06	0,00
11	Personalaufwendungen		4.644.900	0	0,00	0,00	0,00	4.644.900,00	0,00	4.644.900,00	4.542.688,04	-102.211,96	4.368.590,32	174.097,72	0,00
12	Versorgungsaufwendungen		0	0	0,00	0,00	0,00	0,00	0,00	0,00	0,00	0,00	0,00	0,00	0,00
13	Aufwendungen für Sach- und Dienstleistungen		4.499.500	0	-20.000,00	24.933,13	-6.900,00	4.497.533,13	0,00	4.497.533,13	4.456.462,26	-41.070,87	3.981.206,84	475.255,42	13.432,00
14	Abschreibungen auf immaterielle Vermögensgegenstände des Anlagevermögens und auf Sachanlagen sowie auf aktivierte Aufwendungen für die Inangangsetzung und Erweiterung der Verwaltung		5.199.500	0	0,00	0,00	1.900,00	5.201.400,00	0,00	5.201.400,00	5.449.411,64	248.011,64	4.978.513,47	470.898,17	0,00
15	Abschreibungen auf Vermögensgegenstände des Umlaufvermögens, soweit diese die üblichen Abschreibungen überschreiten		0	0	0,00	0,00	0,00	0,00	0,00	0,00	0,00	0,00	0,00	0,00	0,00
16	Zuwendungen, Umlagen und sonstige Transferaufwendungen		160.000	0	0,00	0,00	0,00	160.000,00	0,00	160.000,00	160.000,00	0,00	201.382,13	-41.382,13	0,00
17	Aufwendungen der sozialen Sicherung		0	0	0,00	0,00	0,00	0,00	0,00	0,00	0,00	0,00	0,00	0,00	0,00
18	sonstige laufende Aufwendungen		138.900	0	0,00	0,00	0,00	138.900,00	0,00	138.900,00	649.657,05	510.757,05	526.773,76	122.883,29	0,00
19	Summe der laufenden Aufwendungen aus Verwaltungstätigkeit (Summe der Nummern 11 bis 18)		14.642.800	0	-20.000,00	24.933,13	-5.000,00	14.642.733,13	0,00	14.642.733,13	15.258.218,99	615.485,86	14.056.466,52	1.201.752,47	13.432,00
20	laufendes Ergebnis aus Verwaltungstätigkeit (Saldo der Nummern 10 und 19)		-7.386.300	0	20.000,00	28.318,06	5.000,00	-7.332.981,94	0,00	-7.332.981,94	-7.272.279,13	60.702,81	-6.677.588,72	-594.690,41	-13.432,00
21	Zinserträge und sonstige Finanzerträge		0	0	0,00	0,00	0,00	0,00	0,00	0,00	3.358,00	3.358,00	0,00	3.358,00	0,00
22	Zinsaufwendungen und sonstige Finanzaufwendungen		40.400	0	1.588,05	0,00	0,00	41.988,05	0,00	41.988,05	254.780,53	212.792,48	273.536,26	-18.755,73	0,00
23	Finanzergebnis (Saldo der Nummern 21 und 22)		-40.400	0	-1.588,05	0,00	0,00	-41.988,05	0,00	-41.988,05	-251.422,53	-209.434,48	-273.536,26	22.113,73	0,00
24	ordentliches Ergebnis (Summe der Nummern 20 und 23)		-7.426.700	0	18.411,95	28.318,06	5.000,00	-7.374.969,99	0,00	-7.374.969,99	-7.523.701,66	-148.731,67	-6.951.124,98	-572.576,68	-13.432,00
25	außerordentliche Erträge		0	0	0,00	0,00	0,00	0,00	0,00	0,00	530.872,46	530.872,46	13.493,96	517.378,50	0,00
26	außerordentliche Aufwendungen		0	0	0,00	0,00	0,00	0,00	0,00	0,00	94.043,20	94.043,20	759.217,83	-665.174,63	0,00
27	außerordentliches Ergebnis (Saldo der Nummern 25 und 26)		0	0	0,00	0,00	0,00	0,00	0,00	0,00	436.829,26	436.829,26	-745.723,87	1.182.553,13	0,00
28	Jahresergebnis (Jahresüberschuss/Jahresfehlbetrag) des Teilhaushaltes vor Verrechnung der internen Leistungsbeziehungen (Summe der Nummern 24 und 27)		-7.426.700	0	18.411,95	28.318,06	5.000,00	-7.374.969,99	0,00	-7.374.969,99	-7.086.872,40	288.097,59	-7.696.848,85	609.976,45	-13.432,00

Teilergebnisrechnung 2015

Teilhaushalt: 06

THH 06 Tiefbau- und Grünflächenamt

Ifd. Nr.	Ertrags- und Aufwandsarten (gemäß §46 Absatz 1 GemHVO-Doppik)	Verweis auf Anhang (Ifd. Nr.)	Ansatz 2015	Veränderung durch Nachtrag 2015	über- und außerplanmäßige Aufwendungen 2015	zweckgebundene Mehrerträge und entsprechende Aufwendungen 2015	Inanspruchnahme der ein- oder gegenseitigen Deckungsfähigkeit 2015	Ermächtigungen 2015	übertragene Ermächtigungen aus Haushaltsvorjahren	Gesamtermächtigungen 2015	Ergebnis 2015	Abweichung 2015	Ergebnis 2014	Ergebnisveränderung gegenüber 2014	Übertragung von Ermächtigungen in Haushaltsfolgejahre
			1	2	3	4	5	6	7	8	9	10	11	12	13
29	Erträge aus internen Leistungsbeziehungen		3.776.000	0	0,00	0,00	0,00	3.776.000,00	0,00	3.776.000,00	2.702.157,23	-1.073.842,77	2.767.582,07	-65.424,84	0,00
30	Aufwendungen aus internen Leistungsbeziehungen		3.812.200	0	4.651,17	0,00	0,00	3.816.851,17	0,00	3.816.851,17	2.776.789,37	-1.040.061,80	2.833.211,40	-56.422,03	0,00
31	Saldo der Erträge und Aufwendungen aus internen Leistungsbeziehungen (Saldo der Nummern 29 und 30)		-36.200	0	-4.651,17	0,00	0,00	-40.851,17	0,00	-40.851,17	-74.632,14	-33.780,97	-65.629,33	-9.002,81	0,00
32	Jahresergebnis (Jahresüberschuss/Jahresfehlbetrag) des Teilhaushalts nach der Verrechnung der internen Leistungsbeziehungen (Summe der Nummern 28 und 31)		-7.462.900	0	13.760,78	28.318,06	5.000,00	-7.415.821,16	0,00	-7.415.821,16	-7.161.504,54	254.316,62	-7.762.478,18	600.973,64	-13.432,00

Teilfinanzrechnung 2015

Teil A

Teilhaushalt: 06

THH 06 Tiefbau- und Grünflächenamt

Nr.	Einzahlungs- und Auszahlungsarten (gemäß § 46 Absatz 1 i.V.m. § 4 Absatz 12 GemHVO-Doppik)	Verweis auf Anhang (lfd. Nr.)	Ansatz 2015	Veränderung durch Nachtrag	über- und außerplan- mäßige Aus- zahlungen	zweckge- bundene Mehrein- zahlungen und ent- sprechende -auszah- lungen	Inanspruch- nahme der ein- oder ge- genseitigen Deckungs- fähigkeit	Ermächti- gungen 2015	übertragene Ermächti- gungen aus Haushalts- vorjahren	Gesamt- ermäch- tigungen 2015	Ergebnis 2015	Abweichung 2015	Ergebnis 2014	Ergebnis- veränderung gegenüber 2014	Übertra- gung von Ermäch- tigungen in Haushalts- folgejahre
			1	2	3	4	5	6	7	8	9	10	11	12	13
1	Saldo der laufenden Ein- und Auszahlungen aus Verwaltungstätigkeit		-4.023.000	0	20.000,00	28.318,06	5.000,00	-3.969.681,94	0,00	-3.969.681,94	-3.600.954,85	368.727,09	-3.001.992,47	-598.962,38	-13.432,00
2	Saldo der Zins- und sonstigen Finanzin- und -auszahlungen		-40.400	0	-1.588,05	0,00	0,00	-41.988,05	0,00	-41.988,05	-16.650,14	25.337,91	-49.565,80	32.915,66	0,00
3	Saldo der ordentlichen Ein- und Auszahlungen		-4.063.400	0	18.411,95	28.318,06	5.000,00	-4.011.669,99	0,00	-4.011.669,99	-3.617.604,99	394.065,00	-3.051.558,27	-566.046,72	-13.432,00
4	Saldo der außerordentlichen Ein- und Auszahlungen		0	0	0,00	0,00	0,00	0,00	0,00	0,00	0,00	0,00	13.493,96	-13.493,96	0,00
5	Saldo der ordentlichen und außerordentlichen Ein- und Auszahlungen vor Verrechnung der internen Leistungsbeziehungen		-4.063.400	0	18.411,95	28.318,06	5.000,00	-4.011.669,99	0,00	-4.011.669,99	-3.617.604,99	394.065,00	-3.038.064,31	-579.540,68	-13.432,00
6	Saldo der internen Ein- und Auszahlungen aus internen Leistungsbeziehungen		-36.200	0	-4.651,17	0,00	0,00	-40.851,17	0,00	-40.851,17	-74.632,14	-33.780,97	-65.629,33	-9.002,81	0,00
7	Saldo der ordentlichen und außerordentlichen Ein- und Auszahlungen nach Verrechnung der internen Leistungsbeziehungen (Summe der Nummern 5 und 6)		-4.099.600	0	13.760,78	28.318,06	5.000,00	-4.052.521,16	0,00	-4.052.521,16	-3.692.237,13	360.284,03	-3.103.693,64	-588.543,49	-13.432,00
8	Einzahlungen aus Investitionszuwendungen		430.000	0	0,00	0,00	0,00	430.000,00	0,00	430.000,00	2.707.972,97	2.277.972,97	2.921.181,81	-213.208,84	0,00
9	Einzahlungen aus Beiträgen und ähnlichen Entgelten		301.500	0	0,00	0,00	0,00	301.500,00	0,00	301.500,00	87.032,54	-214.467,46	78.509,22	8.523,32	0,00
10	Einzahlungen aus immateriellen Vermögensgegenständen		0	0	0,00	0,00	0,00	0,00	0,00	0,00	0,00	0,00	0,00	0,00	0,00
11	Einzahlungen aus Sachanlagen		50.600	0	0,00	0,00	0,00	50.600,00	0,00	50.600,00	526.412,00	475.812,00	1.111,00	525.301,00	0,00
12	Einzahlungen aus Finanzanlagen		0	0	0,00	0,00	0,00	0,00	0,00	0,00	0,00	0,00	0,00	0,00	0,00
13	Einzahlungen aus sonstigen Ausleihungen und Kreditgewährungen		0	0	0,00	0,00	0,00	0,00	0,00	0,00	0,00	0,00	0,00	0,00	0,00
14	Einzahlungen aus Vorräten		0	0	0,00	0,00	0,00	0,00	0,00	0,00	0,00	0,00	0,00	0,00	0,00
15	Summe der Einzahlungen aus Investitionstätigkeit (Summe der Nummern 8 bis 14)		782.100	0	0,00	0,00	0,00	782.100,00	0,00	782.100,00	3.321.417,51	2.539.317,51	3.000.802,03	320.615,48	0,00
16	Auszahlungen für immaterielle Vermögensgegenstände		0	0	0,00	0,00	0,00	0,00	125.800,00	125.800,00	0,00	-125.800,00	0,00	0,00	5.112,63
17	Auszahlungen für Sachanlagen		7.043.300	0	78.593,06	500.000,00	5.000,00	7.626.893,06	8.352.883,82	15.979.776,88	5.117.486,33	-10.862.290,55	8.832.247,30	-3.714.760,97	10.423.113,62
18	Auszahlungen für Finanzanlagen		0	0	0,00	0,00	0,00	0,00	0,00	0,00	0,00	0,00	0,00	0,00	0,00
19	Auszahlungen für sonstige Ausleihungen und Kreditgewährungen		0	0	0,00	0,00	0,00	0,00	0,00	0,00	0,00	0,00	0,00	0,00	0,00
20	Auszahlungen für Vorräte		0	0	116.500,00	0,00	0,00	116.500,00	0,00	116.500,00	163.085,64	46.585,64	0,00	163.085,64	0,00
21	Summe der Auszahlungen aus Investitionstätigkeit (Summe der Nummern 16 bis 20)		7.043.300	0	195.093,06	500.000,00	5.000,00	7.743.393,06	8.478.683,82	16.222.076,88	5.280.571,97	-10.941.504,91	8.832.247,30	-3.551.675,33	10.428.226,25
22	Saldo der Ein- und Auszahlungen aus Investitionstätigkeit (Saldo der Nummern 15 und 21)		-6.261.200	0	-195.093,06	-500.000,00	-5.000,00	-6.961.293,06	-8.478.683,82	-15.439.976,88	-1.959.154,46	13.480.822,42	-5.831.445,27	3.872.290,81	-10.428.226,25
23	Finanzmittelüberschuss / Finanzmittelfehlbetrag des Teilhaushaltes (Summe der Nummern 7 und 22)		-10.360.800	0	-181.332,28	-471.681,94	0,00	-11.013.814,22	-8.478.683,82	-19.492.498,04	-5.651.391,59	13.841.106,45	-8.935.138,91	3.283.747,32	-10.441.658,25

Teilfinanzrechnung 2015

B. Nachweis einzelner Investitionsmaßnahmen

Teilhaushalt: 06

THH 06 Tiefbau- und Grünflächenamt

Nr.	Investitionsmaßnahmen oberhalb der festgesetzten Wertgrenze	Verweis auf Anhang (Ifd. Nr.)	Ansatz 2015	Veränderung durch Nachtrag	über- und außerplanmäßige Auszahlungen	zweckgebundene Mehreinzahlungen und entsprechende -auszahlungen	Inanspruchnahme der ein- oder gegenseitigen Deckungsfähigkeit	Ermächtigungen 2015	übertragene Ermächtigungen aus Haushaltsvorjahren	Gesamtermächtigungen 2015	Ergebnis 2015	Abweichung 2015	Ergebnis 2014	Ergebnisveränderung gegenüber 2014	Übertragung von Ermächtigungen in Haushaltsfolgejahre
			1	2	3	4	5	6	7	8	9	10	11	12	13
Maßnahme: 11403-M00001															
Multicar mit WD Ausrüstung (2014)															
8	Einzahlungen aus Investitionszuwendungen		0	0	0,00	0,00	0,00	0,00	0,00	0,00	0,00	0,00	0,00	0,00	0,00
9	Einzahlungen aus Beiträgen und ähnlichen Entgelten		0	0	0,00	0,00	0,00	0,00	0,00	0,00	0,00	0,00	0,00	0,00	0,00
10	Einzahlungen für immaterielle Vermögensgegenstände		0	0	0,00	0,00	0,00	0,00	0,00	0,00	0,00	0,00	0,00	0,00	0,00
11	Einzahlungen aus Sachanlagen		0	0	0,00	0,00	0,00	0,00	0,00	0,00	0,00	0,00	0,00	0,00	0,00
12	Einzahlungen aus Finanzanlagen		0	0	0,00	0,00	0,00	0,00	0,00	0,00	0,00	0,00	0,00	0,00	0,00
13	Einzahlungen aus sonstigen Ausleihungen und Kreditgewährungen		0	0	0,00	0,00	0,00	0,00	0,00	0,00	0,00	0,00	0,00	0,00	0,00
14	Einzahlungen aus Vorräten		0	0	0,00	0,00	0,00	0,00	0,00	0,00	0,00	0,00	0,00	0,00	0,00
15	Summe der Einzahlungen aus Investitionstätigkeit (Summe der Nummern 8 bis 14)		0	0	0,00	0,00	0,00	0,00	0,00	0,00	0,00	0,00	0,00	0,00	0,00
16	Auszahlungen für immaterielle Vermögensgegenstände		0	0	0,00	0,00	0,00	0,00	0,00	0,00	0,00	0,00	0,00	0,00	0,00
17	Auszahlungen für Sachanlagen		0	0	0,00	0,00	0,00	0,00	0,00	0,00	0,00	0,00	121.996,11	-121.996,11	0,00
18	Auszahlungen für Finanzanlagen		0	0	0,00	0,00	0,00	0,00	0,00	0,00	0,00	0,00	0,00	0,00	0,00
19	Auszahlungen für sonstige Ausleihungen und Kreditgewährungen		0	0	0,00	0,00	0,00	0,00	0,00	0,00	0,00	0,00	0,00	0,00	0,00
20	Auszahlungen für Vorräte		0	0	0,00	0,00	0,00	0,00	0,00	0,00	0,00	0,00	0,00	0,00	0,00
20	Sonstige Investitionsauszahlungen		0	0	0,00	0,00	0,00	0,00	0,00	0,00	0,00	0,00	0,00	0,00	0,00
21	Summe der Auszahlungen aus Investitionstätigkeit (Summe der Nummern 16 bis 20)		0	0	0,00	0,00	0,00	0,00	0,00	0,00	0,00	0,00	121.996,11	-121.996,11	0,00
darunter:															
22	Saldo der Ein- und Auszahlungen aus Investitionstätigkeit (Saldo der Nummern 15 und 21)		0	0	0,00	0,00	0,00	0,00	0,00	0,00	0,00	0,00	-121.996,11	121.996,11	0,00

Teilfinanzrechnung 2015

B. Nachweis einzelner Investitionsmaßnahmen

Teilhaushalt: 06

THH 06 Tiefbau- und Grünflächenamt

Nr.	Investitionsmaßnahmen oberhalb der festgesetzten Wertgrenze	Verweis auf Anhang (Ifd. Nr.)	Ansatz 2015	Veränderung durch Nachtrag	über- und außerplanmäßige Auszahlungen	zweckgebundene Mehreinzahlungen und entsprechende -auszahlungen	Inanspruchnahme der ein- oder gegenseitigen Deckungsfähigkeit	Ermächtigungen 2015	übertragene Ermächtigungen aus Haushaltsvorjahren	Gesamtermächtigungen 2015	Ergebnis 2015	Abweichung 2015	Ergebnis 2014	Ergebnisveränderung gegenüber 2014	Übertragung von Ermächtigungen in Haushaltsfolgejahre
			1	2	3	4	5	6	7	8	9	10	11	12	13
Maßnahme: 11403-M00002															
Betriebs- und Geschäftsausstattung oberhalb Wertgrenze															
8	Einzahlungen aus Investitionszuwendungen		0	0	0,00	0,00	0,00	0,00	0,00	0,00	0,00	0,00	0,00	0,00	0,00
9	Einzahlungen aus Beiträgen und ähnlichen Entgelten		0	0	0,00	0,00	0,00	0,00	0,00	0,00	0,00	0,00	0,00	0,00	0,00
10	Einzahlungen für immaterielle Vermögensgegenstände		0	0	0,00	0,00	0,00	0,00	0,00	0,00	0,00	0,00	0,00	0,00	0,00
11	Einzahlungen aus Sachanlagen		0	0	0,00	0,00	0,00	0,00	0,00	0,00	0,00	0,00	0,00	0,00	0,00
12	Einzahlungen aus Finanzanlagen		0	0	0,00	0,00	0,00	0,00	0,00	0,00	0,00	0,00	0,00	0,00	0,00
13	Einzahlungen aus sonstigen Ausleihungen und Kreditgewährungen		0	0	0,00	0,00	0,00	0,00	0,00	0,00	0,00	0,00	0,00	0,00	0,00
14	Einzahlungen aus Vorräten		0	0	0,00	0,00	0,00	0,00	0,00	0,00	0,00	0,00	0,00	0,00	0,00
15	Summe der Einzahlungen aus Investitionstätigkeit (Summe der Nummern 8 bis 14)		0	0	0,00	0,00	0,00	0,00	0,00	0,00	0,00	0,00	0,00	0,00	0,00
16	Auszahlungen für immaterielle Vermögensgegenstände		0	0	0,00	0,00	0,00	0,00	0,00	0,00	0,00	0,00	0,00	0,00	0,00
17	Auszahlungen für Sachanlagen		17.000	0	0,00	0,00	-2.000,00	15.000,00	0,00	15.000,00	11.334,27	-3.665,73	5.343,17	5.991,10	0,00
18	Auszahlungen für Finanzanlagen		0	0	0,00	0,00	0,00	0,00	0,00	0,00	0,00	0,00	0,00	0,00	0,00
19	Auszahlungen für sonstige Ausleihungen und Kreditgewährungen		0	0	0,00	0,00	0,00	0,00	0,00	0,00	0,00	0,00	0,00	0,00	0,00
20	Auszahlungen für Vorräte		0	0	0,00	0,00	0,00	0,00	0,00	0,00	0,00	0,00	0,00	0,00	0,00
20	Sonstige Investitionsauszahlungen		0	0	0,00	0,00	0,00	0,00	0,00	0,00	0,00	0,00	0,00	0,00	0,00
21	Summe der Auszahlungen aus Investitionstätigkeit (Summe der Nummern 16 bis 20)		17.000	0	0,00	0,00	-2.000,00	15.000,00	0,00	15.000,00	11.334,27	-3.665,73	5.343,17	5.991,10	0,00
darunter:															
22	Saldo der Ein- und Auszahlungen aus Investitionstätigkeit (Saldo der Nummern 15 und 21)		-17.000	0	0,00	0,00	2.000,00	-15.000,00	0,00	-15.000,00	-11.334,27	3.665,73	-5.343,17	-5.991,10	0,00

Teilfinanzrechnung 2015

B. Nachweis einzelner Investitionsmaßnahmen

Teilhaushalt: 06

THH 06 Tiefbau- und Grünflächenamt

Nr.	Investitionsmaßnahmen oberhalb der festgesetzten Wertgrenze	Verweis auf Anhang (Ifd. Nr.)	Ansatz 2015	Veränderung durch Nachtrag	über- und außerplanmäßige Auszahlungen	zweckgebundene Mehreinzahlungen und entsprechende -auszahlungen	Inanspruchnahme der ein- oder gegenseitigen Deckungsfähigkeit	Ermächtigungen 2015	übertragene Ermächtigungen aus Haushaltsvorjahren	Gesamtermächtigungen 2015	Ergebnis 2015	Abweichung 2015	Ergebnis 2014	Ergebnisveränderung gegenüber 2014	Übertragung von Ermächtigungen in Haushaltsfolgejahre
			1	2	3	4	5	6	7	8	9	10	11	12	13
Maßnahme: 11403-M00004 Frontmäherwerk für Unimog															
8	Einzahlungen aus Investitionszuwendungen		0	0	0,00	0,00	0,00	0,00	0,00	0,00	0,00	0,00	0,00	0,00	0,00
9	Einzahlungen aus Beiträgen und ähnlichen Entgelten		0	0	0,00	0,00	0,00	0,00	0,00	0,00	0,00	0,00	0,00	0,00	0,00
10	Einzahlungen für immaterielle Vermögensgegenstände		0	0	0,00	0,00	0,00	0,00	0,00	0,00	0,00	0,00	0,00	0,00	0,00
11	Einzahlungen aus Sachanlagen		0	0	0,00	0,00	0,00	0,00	0,00	0,00	0,00	0,00	0,00	0,00	0,00
12	Einzahlungen aus Finanzanlagen		0	0	0,00	0,00	0,00	0,00	0,00	0,00	0,00	0,00	0,00	0,00	0,00
13	Einzahlungen aus sonstigen Ausleihungen und Kreditgewährungen		0	0	0,00	0,00	0,00	0,00	0,00	0,00	0,00	0,00	0,00	0,00	0,00
14	Einzahlungen aus Vorräten		0	0	0,00	0,00	0,00	0,00	0,00	0,00	0,00	0,00	0,00	0,00	0,00
15	Summe der Einzahlungen aus Investitionstätigkeit (Summe der Nummern 8 bis 14)		0	0	0,00	0,00	0,00	0,00	0,00	0,00	0,00	0,00	0,00	0,00	0,00
16	Auszahlungen für immaterielle Vermögensgegenstände		0	0	0,00	0,00	0,00	0,00	0,00	0,00	0,00	0,00	0,00	0,00	0,00
17	Auszahlungen für Sachanlagen		51.000	0	0,00	0,00	-3.381,22	47.618,78	0,00	47.618,78	47.400,00	-218,78	0,00	47.400,00	0,00
18	Auszahlungen für Finanzanlagen		0	0	0,00	0,00	0,00	0,00	0,00	0,00	0,00	0,00	0,00	0,00	0,00
19	Auszahlungen für sonstige Ausleihungen und Kreditgewährungen		0	0	0,00	0,00	0,00	0,00	0,00	0,00	0,00	0,00	0,00	0,00	0,00
20	Auszahlungen für Vorräte		0	0	0,00	0,00	0,00	0,00	0,00	0,00	0,00	0,00	0,00	0,00	0,00
20	Sonstige Investitionsauszahlungen		0	0	0,00	0,00	0,00	0,00	0,00	0,00	0,00	0,00	0,00	0,00	0,00
21	Summe der Auszahlungen aus Investitionstätigkeit (Summe der Nummern 16 bis 20)		51.000	0	0,00	0,00	-3.381,22	47.618,78	0,00	47.618,78	47.400,00	-218,78	0,00	47.400,00	0,00
darunter:															
22	Saldo der Ein- und Auszahlungen aus Investitionstätigkeit (Saldo der Nummern 15 und 21)		-51.000	0	0,00	0,00	3.381,22	-47.618,78	0,00	-47.618,78	-47.400,00	218,78	0,00	-47.400,00	0,00

Teilfinanzrechnung 2015

B. Nachweis einzelner Investitionsmaßnahmen

Teilhaushalt: 06

THH 06 Tiefbau- und Grünflächenamt

Nr.	Investitionsmaßnahmen oberhalb der festgesetzten Wertgrenze	Verweis auf Anhang (Ifd. Nr.)	Ansatz 2015	Veränderung durch Nachtrag	über- und außerplanmäßige Auszahlungen	zweckgebundene Mehreinzahlungen und entsprechende -auszahlungen	Inanspruchnahme der ein- oder gegenseitigen Deckungsfähigkeit	Ermächtigungen 2015	übertragene Ermächtigungen aus Haushaltsvorjahren	Gesamtermächtigungen 2015	Ergebnis 2015	Abweichung 2015	Ergebnis 2014	Ergebnisveränderung gegenüber 2014	Übertragung von Ermächtigungen in Haushaltsfolgejahre
			1	2	3	4	5	6	7	8	9	10	11	12	13
Maßnahme: 11403-M00005 Kompressor Bauhof															
8	Einzahlungen aus Investitionszuwendungen		0	0	0,00	0,00	0,00	0,00	0,00	0,00	0,00	0,00	0,00	0,00	0,00
9	Einzahlungen aus Beiträgen und ähnlichen Entgelten		0	0	0,00	0,00	0,00	0,00	0,00	0,00	0,00	0,00	0,00	0,00	0,00
10	Einzahlungen für immaterielle Vermögensgegenstände		0	0	0,00	0,00	0,00	0,00	0,00	0,00	0,00	0,00	0,00	0,00	0,00
11	Einzahlungen aus Sachanlagen		0	0	0,00	0,00	0,00	0,00	0,00	0,00	0,00	0,00	0,00	0,00	0,00
12	Einzahlungen aus Finanzanlagen		0	0	0,00	0,00	0,00	0,00	0,00	0,00	0,00	0,00	0,00	0,00	0,00
13	Einzahlungen aus sonstigen Ausleihungen und Kreditgewährungen		0	0	0,00	0,00	0,00	0,00	0,00	0,00	0,00	0,00	0,00	0,00	0,00
14	Einzahlungen aus Vorräten		0	0	0,00	0,00	0,00	0,00	0,00	0,00	0,00	0,00	0,00	0,00	0,00
15	Summe der Einzahlungen aus Investitionstätigkeit (Summe der Nummern 8 bis 14)		0	0	0,00	0,00	0,00	0,00	0,00	0,00	0,00	0,00	0,00	0,00	0,00
16	Auszahlungen für immaterielle Vermögensgegenstände		0	0	0,00	0,00	0,00	0,00	0,00	0,00	0,00	0,00	0,00	0,00	0,00
17	Auszahlungen für Sachanlagen		16.500	0	0,00	0,00	0,00	16.500,00	0,00	16.500,00	13.970,60	-2.529,40	0,00	13.970,60	0,00
18	Auszahlungen für Finanzanlagen		0	0	0,00	0,00	0,00	0,00	0,00	0,00	0,00	0,00	0,00	0,00	0,00
19	Auszahlungen für sonstige Ausleihungen und Kreditgewährungen		0	0	0,00	0,00	0,00	0,00	0,00	0,00	0,00	0,00	0,00	0,00	0,00
20	Auszahlungen für Vorräte		0	0	0,00	0,00	0,00	0,00	0,00	0,00	0,00	0,00	0,00	0,00	0,00
20	Sonstige Investitionsauszahlungen		0	0	0,00	0,00	0,00	0,00	0,00	0,00	0,00	0,00	0,00	0,00	0,00
21	Summe der Auszahlungen aus Investitionstätigkeit (Summe der Nummern 16 bis 20)		16.500	0	0,00	0,00	0,00	16.500,00	0,00	16.500,00	13.970,60	-2.529,40	0,00	13.970,60	0,00
darunter:															
22	Saldo der Ein- und Auszahlungen aus Investitionstätigkeit (Saldo der Nummern 15 und 21)		-16.500	0	0,00	0,00	0,00	-16.500,00	0,00	-16.500,00	-13.970,60	2.529,40	0,00	-13.970,60	0,00

Teilfinanzrechnung 2015

B. Nachweis einzelner Investitionsmaßnahmen

Teilhaushalt: 06

THH 06 Tiefbau- und Grünflächenamt

Nr.	Investitionsmaßnahmen oberhalb der festgesetzten Wertgrenze	Verweis auf Anhang (Ifd. Nr.)	Ansatz 2015	Veränderung durch Nachtrag	über- und außerplanmäßige Auszahlungen	zweckgebundene Mehreinzahlungen und entsprechende -auszahlungen	Inanspruchnahme der ein- oder gegenseitigen Deckungsfähigkeit	Ermächtigungen 2015	übertragene Ermächtigungen aus Haushaltsvorjahren	Gesamtermächtigungen 2015	Ergebnis 2015	Abweichung 2015	Ergebnis 2014	Ergebnisveränderung gegenüber 2014	Übertragung von Ermächtigungen in Haushaltsfolgejahre
			1	2	3	4	5	6	7	8	9	10	11	12	13
Maßnahme: 11403-M00007 Kleintraktor															
8	Einzahlungen aus Investitionszuwendungen		0	0	0,00	0,00	0,00	0,00	0,00	0,00	0,00	0,00	0,00	0,00	0,00
9	Einzahlungen aus Beiträgen und ähnlichen Entgelten		0	0	0,00	0,00	0,00	0,00	0,00	0,00	0,00	0,00	0,00	0,00	0,00
10	Einzahlungen für immaterielle Vermögensgegenstände		0	0	0,00	0,00	0,00	0,00	0,00	0,00	0,00	0,00	0,00	0,00	0,00
11	Einzahlungen aus Sachanlagen		0	0	0,00	0,00	0,00	0,00	0,00	0,00	0,00	0,00	0,00	0,00	0,00
12	Einzahlungen aus Finanzanlagen		0	0	0,00	0,00	0,00	0,00	0,00	0,00	0,00	0,00	0,00	0,00	0,00
13	Einzahlungen aus sonstigen Ausleihungen und Kreditgewährungen		0	0	0,00	0,00	0,00	0,00	0,00	0,00	0,00	0,00	0,00	0,00	0,00
14	Einzahlungen aus Vorräten		0	0	0,00	0,00	0,00	0,00	0,00	0,00	0,00	0,00	0,00	0,00	0,00
15	Summe der Einzahlungen aus Investitionstätigkeit (Summe der Nummern 8 bis 14)		0	0	0,00	0,00	0,00	0,00	0,00	0,00	0,00	0,00	0,00	0,00	0,00
16	Auszahlungen für immaterielle Vermögensgegenstände		0	0	0,00	0,00	0,00	0,00	0,00	0,00	0,00	0,00	0,00	0,00	0,00
17	Auszahlungen für Sachanlagen		45.000	0	0,00	0,00	0,00	45.000,00	0,00	45.000,00	43.994,30	-1.005,70	0,00	43.994,30	0,00
18	Auszahlungen für Finanzanlagen		0	0	0,00	0,00	0,00	0,00	0,00	0,00	0,00	0,00	0,00	0,00	0,00
19	Auszahlungen für sonstige Ausleihungen und Kreditgewährungen		0	0	0,00	0,00	0,00	0,00	0,00	0,00	0,00	0,00	0,00	0,00	0,00
20	Auszahlungen für Vorräte		0	0	0,00	0,00	0,00	0,00	0,00	0,00	0,00	0,00	0,00	0,00	0,00
20	Sonstige Investitionsauszahlungen		0	0	0,00	0,00	0,00	0,00	0,00	0,00	0,00	0,00	0,00	0,00	0,00
21	Summe der Auszahlungen aus Investitionstätigkeit (Summe der Nummern 16 bis 20)		45.000	0	0,00	0,00	0,00	45.000,00	0,00	45.000,00	43.994,30	-1.005,70	0,00	43.994,30	0,00
darunter:															
22	Saldo der Ein- und Auszahlungen aus Investitionstätigkeit (Saldo der Nummern 15 und 21)		-45.000	0	0,00	0,00	0,00	-45.000,00	0,00	-45.000,00	-43.994,30	1.005,70	0,00	-43.994,30	0,00

Teilfinanzrechnung 2015

B. Nachweis einzelner Investitionsmaßnahmen

Teilhaushalt: 06

THH 06 Tiefbau- und Grünflächenamt

Nr.	Investitionsmaßnahmen oberhalb der festgesetzten Wertgrenze	Verweis auf Anhang (Ifd. Nr.)	Ansatz 2015	Veränderung durch Nachtrag	über- und außerplanmäßige Auszahlungen	zweckgebundene Mehreinzahlungen und entsprechende -auszahlungen	Inanspruchnahme der ein- oder gegenseitigen Deckungsfähigkeit	Ermächtigungen 2015	übertragene Ermächtigungen aus Haushaltsvorjahren	Gesamtermächtigungen 2015	Ergebnis 2015	Abweichung 2015	Ergebnis 2014	Ergebnisveränderung gegenüber 2014	Übertragung von Ermächtigungen in Haushaltsfolgejahre
			1	2	3	4	5	6	7	8	9	10	11	12	13
Maßnahme: 11403-M00008 Frontmäherwerk Multicar															
8	Einzahlungen aus Investitionszuwendungen		0	0	0,00	0,00	0,00	0,00	0,00	0,00	0,00	0,00	0,00	0,00	0,00
9	Einzahlungen aus Beiträgen und ähnlichen Entgelten		0	0	0,00	0,00	0,00	0,00	0,00	0,00	0,00	0,00	0,00	0,00	0,00
10	Einzahlungen für immaterielle Vermögensgegenstände		0	0	0,00	0,00	0,00	0,00	0,00	0,00	0,00	0,00	0,00	0,00	0,00
11	Einzahlungen aus Sachanlagen		0	0	0,00	0,00	0,00	0,00	0,00	0,00	0,00	0,00	0,00	0,00	0,00
12	Einzahlungen aus Finanzanlagen		0	0	0,00	0,00	0,00	0,00	0,00	0,00	0,00	0,00	0,00	0,00	0,00
13	Einzahlungen aus sonstigen Ausleihungen und Kreditgewährungen		0	0	0,00	0,00	0,00	0,00	0,00	0,00	0,00	0,00	0,00	0,00	0,00
14	Einzahlungen aus Vorräten		0	0	0,00	0,00	0,00	0,00	0,00	0,00	0,00	0,00	0,00	0,00	0,00
15	Summe der Einzahlungen aus Investitionstätigkeit (Summe der Nummern 8 bis 14)		0	0	0,00	0,00	0,00	0,00	0,00	0,00	0,00	0,00	0,00	0,00	0,00
16	Auszahlungen für immaterielle Vermögensgegenstände		0	0	0,00	0,00	0,00	0,00	0,00	0,00	0,00	0,00	0,00	0,00	0,00
17	Auszahlungen für Sachanlagen		26.000	0	0,00	0,00	3.381,22	29.381,22	0,00	29.381,22	29.381,22	0,00	0,00	29.381,22	0,00
18	Auszahlungen für Finanzanlagen		0	0	0,00	0,00	0,00	0,00	0,00	0,00	0,00	0,00	0,00	0,00	0,00
19	Auszahlungen für sonstige Ausleihungen und Kreditgewährungen		0	0	0,00	0,00	0,00	0,00	0,00	0,00	0,00	0,00	0,00	0,00	0,00
20	Auszahlungen für Vorräte		0	0	0,00	0,00	0,00	0,00	0,00	0,00	0,00	0,00	0,00	0,00	0,00
20	Sonstige Investitionsauszahlungen		0	0	0,00	0,00	0,00	0,00	0,00	0,00	0,00	0,00	0,00	0,00	0,00
21	Summe der Auszahlungen aus Investitionstätigkeit (Summe der Nummern 16 bis 20)		26.000	0	0,00	0,00	3.381,22	29.381,22	0,00	29.381,22	29.381,22	0,00	0,00	29.381,22	0,00
darunter:															
22	Saldo der Ein- und Auszahlungen aus Investitionstätigkeit (Saldo der Nummern 15 und 21)		-26.000	0	0,00	0,00	-3.381,22	-29.381,22	0,00	-29.381,22	-29.381,22	0,00	0,00	-29.381,22	0,00

Teilfinanzrechnung 2015

B. Nachweis einzelner Investitionsmaßnahmen

Teilhaushalt: 06

THH 06 Tiefbau- und Grünflächenamt

Nr.	Investitionsmaßnahmen oberhalb der festgesetzten Wertgrenze	Verweis auf Anhang (Ifd. Nr.)	Ansatz 2015	Veränderung durch Nachtrag	über- und außerplanmäßige Auszahlungen	zweckgebundene Mehreinzahlungen und entsprechende -auszahlungen	Inanspruchnahme der ein- oder gegenseitigen Deckungsfähigkeit	Ermächtigungen 2015	übertragene Ermächtigungen aus Haushaltsvorjahren	Gesamtermächtigungen 2015	Ergebnis 2015	Abweichung 2015	Ergebnis 2014	Ergebnisveränderung gegenüber 2014	Übertragung von Ermächtigungen in Haushaltsfolgejahre
			1	2	3	4	5	6	7	8	9	10	11	12	13
Maßnahme: 11403-M00009 Kleintransporter															
8	Einzahlungen aus Investitionszuwendungen		0	0	0,00	0,00	0,00	0,00	0,00	0,00	0,00	0,00	0,00	0,00	0,00
9	Einzahlungen aus Beiträgen und ähnlichen Entgelten		0	0	0,00	0,00	0,00	0,00	0,00	0,00	0,00	0,00	0,00	0,00	0,00
10	Einzahlungen für immaterielle Vermögensgegenstände		0	0	0,00	0,00	0,00	0,00	0,00	0,00	0,00	0,00	0,00	0,00	0,00
11	Einzahlungen aus Sachanlagen		0	0	0,00	0,00	0,00	0,00	0,00	0,00	0,00	0,00	0,00	0,00	0,00
12	Einzahlungen aus Finanzanlagen		0	0	0,00	0,00	0,00	0,00	0,00	0,00	0,00	0,00	0,00	0,00	0,00
13	Einzahlungen aus sonstigen Ausleihungen und Kreditgewährungen		0	0	0,00	0,00	0,00	0,00	0,00	0,00	0,00	0,00	0,00	0,00	0,00
14	Einzahlungen aus Vorräten		0	0	0,00	0,00	0,00	0,00	0,00	0,00	0,00	0,00	0,00	0,00	0,00
15	Summe der Einzahlungen aus Investitionstätigkeit (Summe der Nummern 8 bis 14)		0	0	0,00	0,00	0,00	0,00	0,00	0,00	0,00	0,00	0,00	0,00	0,00
16	Auszahlungen für immaterielle Vermögensgegenstände		0	0	0,00	0,00	0,00	0,00	0,00	0,00	0,00	0,00	0,00	0,00	0,00
17	Auszahlungen für Sachanlagen		25.000	0	0,00	0,00	5.000,00	30.000,00	0,00	30.000,00	0,00	-30.000,00	0,00	0,00	30.000,00
18	Auszahlungen für Finanzanlagen		0	0	0,00	0,00	0,00	0,00	0,00	0,00	0,00	0,00	0,00	0,00	0,00
19	Auszahlungen für sonstige Ausleihungen und Kreditgewährungen		0	0	0,00	0,00	0,00	0,00	0,00	0,00	0,00	0,00	0,00	0,00	0,00
20	Auszahlungen für Vorräte		0	0	0,00	0,00	0,00	0,00	0,00	0,00	0,00	0,00	0,00	0,00	0,00
20	Sonstige Investitionsauszahlungen		0	0	0,00	0,00	0,00	0,00	0,00	0,00	0,00	0,00	0,00	0,00	0,00
21	Summe der Auszahlungen aus Investitionstätigkeit (Summe der Nummern 16 bis 20)		25.000	0	0,00	0,00	5.000,00	30.000,00	0,00	30.000,00	0,00	-30.000,00	0,00	0,00	30.000,00
darunter:															
22	Saldo der Ein- und Auszahlungen aus Investitionstätigkeit (Saldo der Nummern 15 und 21)		-25.000	0	0,00	0,00	-5.000,00	-30.000,00	0,00	-30.000,00	0,00	30.000,00	0,00	0,00	-30.000,00

Teilfinanzrechnung 2015

B. Nachweis einzelner Investitionsmaßnahmen

Teilhaushalt: 06

THH 06 Tiefbau- und Grünflächenamt

Nr.	Investitionsmaßnahmen oberhalb der festgesetzten Wertgrenze	Verweis auf Anhang (Ifd. Nr.)	Ansatz 2015	Veränderung durch Nachtrag	über- und außerplanmäßige Auszahlungen	zweckgebundene Mehreinzahlungen und entsprechende -auszahlungen	Inanspruchnahme der ein- oder gegenseitigen Deckungsfähigkeit	Ermächtigungen 2015	übertragene Ermächtigungen aus Haushaltsvorjahren	Gesamtermächtigungen 2015	Ergebnis 2015	Abweichung 2015	Ergebnis 2014	Ergebnisveränderung gegenüber 2014	Übertragung von Ermächtigungen in Haushaltsfolgejahre
			1	2	3	4	5	6	7	8	9	10	11	12	13
Maßnahme: 11403-M00010															
Ersatzbeschaffung PKW															
8	Einzahlungen aus Investitionszuwendungen		0	0	0,00	0,00	0,00	0,00	0,00	0,00	0,00	0,00	0,00	0,00	0,00
9	Einzahlungen aus Beiträgen und ähnlichen Entgelten		0	0	0,00	0,00	0,00	0,00	0,00	0,00	0,00	0,00	0,00	0,00	0,00
10	Einzahlungen für immaterielle Vermögensgegenstände		0	0	0,00	0,00	0,00	0,00	0,00	0,00	0,00	0,00	0,00	0,00	0,00
11	Einzahlungen aus Sachanlagen		0	0	0,00	0,00	0,00	0,00	0,00	0,00	0,00	0,00	0,00	0,00	0,00
12	Einzahlungen aus Finanzanlagen		0	0	0,00	0,00	0,00	0,00	0,00	0,00	0,00	0,00	0,00	0,00	0,00
13	Einzahlungen aus sonstigen Ausleihungen und Kreditgewährungen		0	0	0,00	0,00	0,00	0,00	0,00	0,00	0,00	0,00	0,00	0,00	0,00
14	Einzahlungen aus Vorräten		0	0	0,00	0,00	0,00	0,00	0,00	0,00	0,00	0,00	0,00	0,00	0,00
15	Summe der Einzahlungen aus Investitionstätigkeit (Summe der Nummern 8 bis 14)		0	0	0,00	0,00	0,00	0,00	0,00	0,00	0,00	0,00	0,00	0,00	0,00
16	Auszahlungen für immaterielle Vermögensgegenstände		0	0	0,00	0,00	0,00	0,00	0,00	0,00	0,00	0,00	0,00	0,00	0,00
17	Auszahlungen für Sachanlagen		15.000	0	0,00	0,00	0,00	15.000,00	0,00	15.000,00	15.000,00	0,00	0,00	15.000,00	0,00
18	Auszahlungen für Finanzanlagen		0	0	0,00	0,00	0,00	0,00	0,00	0,00	0,00	0,00	0,00	0,00	0,00
19	Auszahlungen für sonstige Ausleihungen und Kreditgewährungen		0	0	0,00	0,00	0,00	0,00	0,00	0,00	0,00	0,00	0,00	0,00	0,00
20	Auszahlungen für Vorräte		0	0	0,00	0,00	0,00	0,00	0,00	0,00	0,00	0,00	0,00	0,00	0,00
20	Sonstige Investitionsauszahlungen		0	0	0,00	0,00	0,00	0,00	0,00	0,00	0,00	0,00	0,00	0,00	0,00
21	Summe der Auszahlungen aus Investitionstätigkeit (Summe der Nummern 16 bis 20)		15.000	0	0,00	0,00	0,00	15.000,00	0,00	15.000,00	15.000,00	0,00	0,00	15.000,00	0,00
darunter:															
22	Saldo der Ein- und Auszahlungen aus Investitionstätigkeit (Saldo der Nummern 15 und 21)		-15.000	0	0,00	0,00	0,00	-15.000,00	0,00	-15.000,00	-15.000,00	0,00	0,00	-15.000,00	0,00

Teilfinanzrechnung 2015

B. Nachweis einzelner Investitionsmaßnahmen

Teilhaushalt: 06

THH 06 Tiefbau- und Grünflächenamt

Nr.	Investitionsmaßnahmen oberhalb der festgesetzten Wertgrenze	Verweis auf Anhang (Ifd. Nr.)	Ansatz 2015	Veränderung durch Nachtrag	über- und außerplanmäßige Auszahlungen	zweckgebundene Mehreinzahlungen und entsprechende -auszahlungen	Inanspruchnahme der ein- oder gegenseitigen Deckungsfähigkeit	Ermächtigungen 2015	übertragene Ermächtigungen aus Haushaltsvorjahren	Gesamtermächtigungen 2015	Ergebnis 2015	Abweichung 2015	Ergebnis 2014	Ergebnisveränderung gegenüber 2014	Übertragung von Ermächtigungen in Haushaltsfolgejahre
			1	2	3	4	5	6	7	8	9	10	11	12	13
Maßnahme: 11403-M00011 Mobilbagger															
8	Einzahlungen aus Investitionszuwendungen		0	0	0,00	0,00	0,00	0,00	0,00	0,00	0,00	0,00	0,00	0,00	0,00
9	Einzahlungen aus Beiträgen und ähnlichen Entgelten		0	0	0,00	0,00	0,00	0,00	0,00	0,00	0,00	0,00	0,00	0,00	0,00
10	Einzahlungen für immaterielle Vermögensgegenstände		0	0	0,00	0,00	0,00	0,00	0,00	0,00	0,00	0,00	0,00	0,00	0,00
11	Einzahlungen aus Sachanlagen		0	0	0,00	0,00	0,00	0,00	0,00	0,00	0,00	0,00	0,00	0,00	0,00
12	Einzahlungen aus Finanzanlagen		0	0	0,00	0,00	0,00	0,00	0,00	0,00	0,00	0,00	0,00	0,00	0,00
13	Einzahlungen aus sonstigen Ausleihungen und Kreditgewährungen		0	0	0,00	0,00	0,00	0,00	0,00	0,00	0,00	0,00	0,00	0,00	0,00
14	Einzahlungen aus Vorräten		0	0	0,00	0,00	0,00	0,00	0,00	0,00	0,00	0,00	0,00	0,00	0,00
15	Summe der Einzahlungen aus Investitionstätigkeit (Summe der Nummern 8 bis 14)		0	0	0,00	0,00	0,00	0,00	0,00	0,00	0,00	0,00	0,00	0,00	0,00
16	Auszahlungen für immaterielle Vermögensgegenstände		0	0	0,00	0,00	0,00	0,00	0,00	0,00	0,00	0,00	0,00	0,00	0,00
17	Auszahlungen für Sachanlagen		160.000	0	0,00	0,00	0,00	160.000,00	0,00	160.000,00	0,00	-160.000,00	0,00	0,00	160.000,00
18	Auszahlungen für Finanzanlagen		0	0	0,00	0,00	0,00	0,00	0,00	0,00	0,00	0,00	0,00	0,00	0,00
19	Auszahlungen für sonstige Ausleihungen und Kreditgewährungen		0	0	0,00	0,00	0,00	0,00	0,00	0,00	0,00	0,00	0,00	0,00	0,00
20	Auszahlungen für Vorräte		0	0	0,00	0,00	0,00	0,00	0,00	0,00	0,00	0,00	0,00	0,00	0,00
20	Sonstige Investitionsauszahlungen		0	0	0,00	0,00	0,00	0,00	0,00	0,00	0,00	0,00	0,00	0,00	0,00
21	Summe der Auszahlungen aus Investitionstätigkeit (Summe der Nummern 16 bis 20)		160.000	0	0,00	0,00	0,00	160.000,00	0,00	160.000,00	0,00	-160.000,00	0,00	0,00	160.000,00
darunter:															
22	Saldo der Ein- und Auszahlungen aus Investitionstätigkeit (Saldo der Nummern 15 und 21)		-160.000	0	0,00	0,00	0,00	-160.000,00	0,00	-160.000,00	0,00	160.000,00	0,00	0,00	-160.000,00

Teilfinanzrechnung 2015

B. Nachweis einzelner Investitionsmaßnahmen

Teilhaushalt: 06

THH 06 Tiefbau- und Grünflächenamt

Nr.	Investitionsmaßnahmen oberhalb der festgesetzten Wertgrenze	Verweis auf Anhang (Ifd. Nr.)	Ansatz 2015	Veränderung durch Nachtrag	über- und außerplanmäßige Auszahlungen	zweckgebundene Mehreinzahlungen und entsprechende -auszahlungen	Inanspruchnahme der ein- oder gegenseitigen Deckungsfähigkeit	Ermächtigungen 2015	übertragene Ermächtigungen aus Haushaltsvorjahren	Gesamtermächtigungen 2015	Ergebnis 2015	Abweichung 2015	Ergebnis 2014	Ergebnisveränderung gegenüber 2014	Übertragung von Ermächtigungen in Haushaltsfolgejahre
			1	2	3	4	5	6	7	8	9	10	11	12	13
Maßnahme: 11403-M00012															
Multicar Allrad ohne WD															
8	Einzahlungen aus Investitionszuwendungen		0	0	0,00	0,00	0,00	0,00	0,00	0,00	0,00	0,00	0,00	0,00	0,00
9	Einzahlungen aus Beiträgen und ähnlichen Entgelten		0	0	0,00	0,00	0,00	0,00	0,00	0,00	0,00	0,00	0,00	0,00	0,00
10	Einzahlungen für immaterielle Vermögensgegenstände		0	0	0,00	0,00	0,00	0,00	0,00	0,00	0,00	0,00	0,00	0,00	0,00
11	Einzahlungen aus Sachanlagen		0	0	0,00	0,00	0,00	0,00	0,00	0,00	0,00	0,00	0,00	0,00	0,00
12	Einzahlungen aus Finanzanlagen		0	0	0,00	0,00	0,00	0,00	0,00	0,00	0,00	0,00	0,00	0,00	0,00
13	Einzahlungen aus sonstigen Ausleihungen und Kreditgewährungen		0	0	0,00	0,00	0,00	0,00	0,00	0,00	0,00	0,00	0,00	0,00	0,00
14	Einzahlungen aus Vorräten		0	0	0,00	0,00	0,00	0,00	0,00	0,00	0,00	0,00	0,00	0,00	0,00
15	Summe der Einzahlungen aus Investitionstätigkeit (Summe der Nummern 8 bis 14)		0	0	0,00	0,00	0,00	0,00	0,00	0,00	0,00	0,00	0,00	0,00	0,00
16	Auszahlungen für immaterielle Vermögensgegenstände		0	0	0,00	0,00	0,00	0,00	0,00	0,00	0,00	0,00	0,00	0,00	0,00
17	Auszahlungen für Sachanlagen		97.000	0	0,00	0,00	0,00	97.000,00	0,00	97.000,00	0,00	-97.000,00	0,00	0,00	97.000,00
18	Auszahlungen für Finanzanlagen		0	0	0,00	0,00	0,00	0,00	0,00	0,00	0,00	0,00	0,00	0,00	0,00
19	Auszahlungen für sonstige Ausleihungen und Kreditgewährungen		0	0	0,00	0,00	0,00	0,00	0,00	0,00	0,00	0,00	0,00	0,00	0,00
20	Auszahlungen für Vorräte		0	0	0,00	0,00	0,00	0,00	0,00	0,00	0,00	0,00	0,00	0,00	0,00
20	Sonstige Investitionsauszahlungen		0	0	0,00	0,00	0,00	0,00	0,00	0,00	0,00	0,00	0,00	0,00	0,00
21	Summe der Auszahlungen aus Investitionstätigkeit (Summe der Nummern 16 bis 20)		97.000	0	0,00	0,00	0,00	97.000,00	0,00	97.000,00	0,00	-97.000,00	0,00	0,00	97.000,00
darunter:															
22	Saldo der Ein- und Auszahlungen aus Investitionstätigkeit (Saldo der Nummern 15 und 21)		-97.000	0	0,00	0,00	0,00	-97.000,00	0,00	-97.000,00	0,00	97.000,00	0,00	0,00	-97.000,00

Teilfinanzrechnung 2015

B. Nachweis einzelner Investitionsmaßnahmen

Teilhaushalt: 06

THH 06 Tiefbau- und Grünflächenamt

Nr.	Investitionsmaßnahmen oberhalb der festgesetzten Wertgrenze	Verweis auf Anhang (Ifd. Nr.)	Ansatz 2015	Veränderung durch Nachtrag	über- und außerplanmäßige Auszahlungen	zweckgebundene Mehreinzahlungen und entsprechende -auszahlungen	Inanspruchnahme der ein- oder gegenseitigen Deckungsfähigkeit	Ermächtigungen 2015	übertragene Ermächtigungen aus Haushaltsvorjahren	Gesamtermächtigungen 2015	Ergebnis 2015	Abweichung 2015	Ergebnis 2014	Ergebnisveränderung gegenüber 2014	Übertragung von Ermächtigungen in Haushaltsfolgejahre
			1	2	3	4	5	6	7	8	9	10	11	12	13
Maßnahme: 11403-M00013															
Multicar mit WD Ausrüstung															
8	Einzahlungen aus Investitionszuwendungen		0	0	0,00	0,00	0,00	0,00	0,00	0,00	0,00	0,00	0,00	0,00	0,00
9	Einzahlungen aus Beiträgen und ähnlichen Entgelten		0	0	0,00	0,00	0,00	0,00	0,00	0,00	0,00	0,00	0,00	0,00	0,00
10	Einzahlungen für immaterielle Vermögensgegenstände		0	0	0,00	0,00	0,00	0,00	0,00	0,00	0,00	0,00	0,00	0,00	0,00
11	Einzahlungen aus Sachanlagen		0	0	0,00	0,00	0,00	0,00	0,00	0,00	0,00	0,00	0,00	0,00	0,00
12	Einzahlungen aus Finanzanlagen		0	0	0,00	0,00	0,00	0,00	0,00	0,00	0,00	0,00	0,00	0,00	0,00
13	Einzahlungen aus sonstigen Ausleihungen und Kreditgewährungen		0	0	0,00	0,00	0,00	0,00	0,00	0,00	0,00	0,00	0,00	0,00	0,00
14	Einzahlungen aus Vorräten		0	0	0,00	0,00	0,00	0,00	0,00	0,00	0,00	0,00	0,00	0,00	0,00
15	Summe der Einzahlungen aus Investitionstätigkeit (Summe der Nummern 8 bis 14)		0	0	0,00	0,00	0,00	0,00	0,00	0,00	0,00	0,00	0,00	0,00	0,00
16	Auszahlungen für immaterielle Vermögensgegenstände		0	0	0,00	0,00	0,00	0,00	0,00	0,00	0,00	0,00	0,00	0,00	0,00
17	Auszahlungen für Sachanlagen		120.000	0	0,00	0,00	0,00	120.000,00	0,00	120.000,00	0,00	-120.000,00	0,00	0,00	110.000,00
18	Auszahlungen für Finanzanlagen		0	0	0,00	0,00	0,00	0,00	0,00	0,00	0,00	0,00	0,00	0,00	0,00
19	Auszahlungen für sonstige Ausleihungen und Kreditgewährungen		0	0	0,00	0,00	0,00	0,00	0,00	0,00	0,00	0,00	0,00	0,00	0,00
20	Auszahlungen für Vorräte		0	0	0,00	0,00	0,00	0,00	0,00	0,00	0,00	0,00	0,00	0,00	0,00
20	Sonstige Investitionsauszahlungen		0	0	0,00	0,00	0,00	0,00	0,00	0,00	0,00	0,00	0,00	0,00	0,00
21	Summe der Auszahlungen aus Investitionstätigkeit (Summe der Nummern 16 bis 20)		120.000	0	0,00	0,00	0,00	120.000,00	0,00	120.000,00	0,00	-120.000,00	0,00	0,00	110.000,00
darunter:															
22	Saldo der Ein- und Auszahlungen aus Investitionstätigkeit (Saldo der Nummern 15 und 21)		-120.000	0	0,00	0,00	0,00	-120.000,00	0,00	-120.000,00	0,00	120.000,00	0,00	0,00	-110.000,00

Teilfinanzrechnung 2015

B. Nachweis einzelner Investitionsmaßnahmen

Teilhaushalt: 06

THH 06 Tiefbau- und Grünflächenamt

Nr.	Investitionsmaßnahmen oberhalb der festgesetzten Wertgrenze	Verweis auf Anhang (Ifd. Nr.)	Ansatz 2015	Veränderung durch Nachtrag	über- und außerplanmäßige Auszahlungen	zweckgebundene Mehreinzahlungen und entsprechende -auszahlungen	Inanspruchnahme der ein- oder gegenseitigen Deckungsfähigkeit	Ermächtigungen 2015	übertragene Ermächtigungen aus Haushaltsvorjahren	Gesamtermächtigungen 2015	Ergebnis 2015	Abweichung 2015	Ergebnis 2014	Ergebnisveränderung gegenüber 2014	Übertragung von Ermächtigungen in Haushaltsfolgejahre
			1	2	3	4	5	6	7	8	9	10	11	12	13
Maßnahme: 54100-M00002 Ausbau R.-Blum-Straße zur Fahrradstraße															
8	Einzahlungen aus Investitionszuwendungen		0	0	0,00	0,00	0,00	0,00	0,00	0,00	0,00	0,00	0,00	0,00	0,00
9	Einzahlungen aus Beiträgen und ähnlichen Entgelten		0	0	0,00	0,00	0,00	0,00	0,00	0,00	0,00	0,00	0,00	0,00	0,00
10	Einzahlungen für immaterielle Vermögensgegenstände		0	0	0,00	0,00	0,00	0,00	0,00	0,00	0,00	0,00	0,00	0,00	0,00
11	Einzahlungen aus Sachanlagen		0	0	0,00	0,00	0,00	0,00	0,00	0,00	0,00	0,00	0,00	0,00	0,00
12	Einzahlungen aus Finanzanlagen		0	0	0,00	0,00	0,00	0,00	0,00	0,00	0,00	0,00	0,00	0,00	0,00
13	Einzahlungen aus sonstigen Ausleihungen und Kreditgewährungen		0	0	0,00	0,00	0,00	0,00	0,00	0,00	0,00	0,00	0,00	0,00	0,00
14	Einzahlungen aus Vorräten		0	0	0,00	0,00	0,00	0,00	0,00	0,00	0,00	0,00	0,00	0,00	0,00
15	Summe der Einzahlungen aus Investitionstätigkeit (Summe der Nummern 8 bis 14)		0	0	0,00	0,00	0,00	0,00	0,00	0,00	0,00	0,00	0,00	0,00	0,00
16	Auszahlungen für immaterielle Vermögensgegenstände		0	0	0,00	0,00	0,00	0,00	0,00	0,00	0,00	0,00	0,00	0,00	0,00
17	Auszahlungen für Sachanlagen		250.000	0	-250.000,00	0,00	0,00	0,00	0,00	0,00	0,00	0,00	0,00	0,00	0,00
18	Auszahlungen für Finanzanlagen		0	0	0,00	0,00	0,00	0,00	0,00	0,00	0,00	0,00	0,00	0,00	0,00
19	Auszahlungen für sonstige Ausleihungen und Kreditgewährungen		0	0	0,00	0,00	0,00	0,00	0,00	0,00	0,00	0,00	0,00	0,00	0,00
20	Auszahlungen für Vorräte		0	0	0,00	0,00	0,00	0,00	0,00	0,00	0,00	0,00	0,00	0,00	0,00
20	Sonstige Investitionsauszahlungen		0	0	0,00	0,00	0,00	0,00	0,00	0,00	0,00	0,00	0,00	0,00	0,00
21	Summe der Auszahlungen aus Investitionstätigkeit (Summe der Nummern 16 bis 20)		250.000	0	-250.000,00	0,00	0,00	0,00	0,00	0,00	0,00	0,00	0,00	0,00	0,00
darunter:															
22	Saldo der Ein- und Auszahlungen aus Investitionstätigkeit (Saldo der Nummern 15 und 21)		-250.000	0	250.000,00	0,00	0,00	0,00	0,00	0,00	0,00	0,00	0,00	0,00	0,00

Teilfinanzrechnung 2015

B. Nachweis einzelner Investitionsmaßnahmen

Teilhaushalt: 06

THH 06 Tiefbau- und Grünflächenamt

Nr.	Investitionsmaßnahmen oberhalb der festgesetzten Wertgrenze	Verweis auf Anhang (Ifd. Nr.)	Ansatz 2015	Veränderung durch Nachtrag	über- und außerplanmäßige Auszahlungen	zweckgebundene Mehreinzahlungen und entsprechende -auszahlungen	Inanspruchnahme der ein- oder gegenseitigen Deckungsfähigkeit	Ermächtigungen 2015	übertragene Ermächtigungen aus Haushaltsvorjahren	Gesamtermächtigungen 2015	Ergebnis 2015	Abweichung 2015	Ergebnis 2014	Ergebnisveränderung gegenüber 2014	Übertragung von Ermächtigungen in Haushaltsfolgejahre
			1	2	3	4	5	6	7	8	9	10	11	12	13
Maßnahme: 54100-M00003 Schulweg- und Verkehrssicherung															
8	Einzahlungen aus Investitionszuwendungen		0	0	0,00	0,00	0,00	0,00	0,00	0,00	0,00	0,00	0,00	0,00	0,00
9	Einzahlungen aus Beiträgen und ähnlichen Entgelten		0	0	0,00	0,00	0,00	0,00	0,00	0,00	0,00	0,00	0,00	0,00	0,00
10	Einzahlungen für immaterielle Vermögensgegenstände		0	0	0,00	0,00	0,00	0,00	0,00	0,00	0,00	0,00	0,00	0,00	0,00
11	Einzahlungen aus Sachanlagen		0	0	0,00	0,00	0,00	0,00	0,00	0,00	0,00	0,00	0,00	0,00	0,00
12	Einzahlungen aus Finanzanlagen		0	0	0,00	0,00	0,00	0,00	0,00	0,00	0,00	0,00	0,00	0,00	0,00
13	Einzahlungen aus sonstigen Ausleihungen und Kreditgewährungen		0	0	0,00	0,00	0,00	0,00	0,00	0,00	0,00	0,00	0,00	0,00	0,00
14	Einzahlungen aus Vorräten		0	0	0,00	0,00	0,00	0,00	0,00	0,00	0,00	0,00	0,00	0,00	0,00
15	Summe der Einzahlungen aus Investitionstätigkeit (Summe der Nummern 8 bis 14)		0	0	0,00	0,00	0,00	0,00	0,00	0,00	0,00	0,00	0,00	0,00	0,00
16	Auszahlungen für immaterielle Vermögensgegenstände		0	0	0,00	0,00	0,00	0,00	0,00	0,00	0,00	0,00	0,00	0,00	0,00
17	Auszahlungen für Sachanlagen		50.000	0	0,00	0,00	0,00	50.000,00	0,00	50.000,00	3.470,24	-46.529,76	0,00	3.470,24	46.529,76
18	Auszahlungen für Finanzanlagen		0	0	0,00	0,00	0,00	0,00	0,00	0,00	0,00	0,00	0,00	0,00	0,00
19	Auszahlungen für sonstige Ausleihungen und Kreditgewährungen		0	0	0,00	0,00	0,00	0,00	0,00	0,00	0,00	0,00	0,00	0,00	0,00
20	Auszahlungen für Vorräte		0	0	0,00	0,00	0,00	0,00	0,00	0,00	0,00	0,00	0,00	0,00	0,00
20	Sonstige Investitionsauszahlungen		0	0	0,00	0,00	0,00	0,00	0,00	0,00	0,00	0,00	0,00	0,00	0,00
21	Summe der Auszahlungen aus Investitionstätigkeit (Summe der Nummern 16 bis 20)		50.000	0	0,00	0,00	0,00	50.000,00	0,00	50.000,00	3.470,24	-46.529,76	0,00	3.470,24	46.529,76
darunter:															
22	Saldo der Ein- und Auszahlungen aus Investitionstätigkeit (Saldo der Nummern 15 und 21)		-50.000	0	0,00	0,00	0,00	-50.000,00	0,00	-50.000,00	-3.470,24	46.529,76	0,00	-3.470,24	-46.529,76

Teilfinanzrechnung 2015

B. Nachweis einzelner Investitionsmaßnahmen

Teilhaushalt: 06

THH 06 Tiefbau- und Grünflächenamt

Nr.	Investitionsmaßnahmen oberhalb der festgesetzten Wertgrenze	Verweis auf Anhang (Ifd. Nr.)	Ansatz 2015	Veränderung durch Nachtrag	über- und außerplanmäßige Auszahlungen	zweckgebundene Mehreinzahlungen und entsprechende -auszahlungen	Inanspruchnahme der ein- oder gegenseitigen Deckungsfähigkeit	Ermächtigungen 2015	übertragene Ermächtigungen aus Haushaltsvorjahren	Gesamtermächtigungen 2015	Ergebnis 2015	Abweichung 2015	Ergebnis 2014	Ergebnisveränderung gegenüber 2014	Übertragung von Ermächtigungen in Haushaltsfolgejahre
			1	2	3	4	5	6	7	8	9	10	11	12	13
Maßnahme: 54100-M00004															
Kreisverkehr Stralsunder Straße/ Ladebower Chaussee															
8	Einzahlungen aus Investitionszuwendungen		0	0	0,00	0,00	0,00	0,00	0,00	0,00	0,00	0,00	0,00	0,00	0,00
9	Einzahlungen aus Beiträgen und ähnlichen Entgelten		0	0	0,00	0,00	0,00	0,00	0,00	0,00	0,00	0,00	0,00	0,00	0,00
10	Einzahlungen für immaterielle Vermögensgegenstände		0	0	0,00	0,00	0,00	0,00	0,00	0,00	0,00	0,00	0,00	0,00	0,00
11	Einzahlungen aus Sachanlagen		0	0	0,00	0,00	0,00	0,00	0,00	0,00	0,00	0,00	0,00	0,00	0,00
12	Einzahlungen aus Finanzanlagen		0	0	0,00	0,00	0,00	0,00	0,00	0,00	0,00	0,00	0,00	0,00	0,00
13	Einzahlungen aus sonstigen Ausleihungen und Kreditgewährungen		0	0	0,00	0,00	0,00	0,00	0,00	0,00	0,00	0,00	0,00	0,00	0,00
14	Einzahlungen aus Vorräten		0	0	0,00	0,00	0,00	0,00	0,00	0,00	0,00	0,00	0,00	0,00	0,00
15	Summe der Einzahlungen aus Investitionstätigkeit (Summe der Nummern 8 bis 14)		0	0	0,00	0,00	0,00	0,00	0,00	0,00	0,00	0,00	0,00	0,00	0,00
16	Auszahlungen für immaterielle Vermögensgegenstände		0	0	0,00	0,00	0,00	0,00	0,00	0,00	0,00	0,00	0,00	0,00	0,00
17	Auszahlungen für Sachanlagen		100.000	0	0,00	0,00	0,00	100.000,00	42.978,83	142.978,83	0,00	-142.978,83	0,00	0,00	142.978,83
18	Auszahlungen für Finanzanlagen		0	0	0,00	0,00	0,00	0,00	0,00	0,00	0,00	0,00	0,00	0,00	0,00
19	Auszahlungen für sonstige Ausleihungen und Kreditgewährungen		0	0	0,00	0,00	0,00	0,00	0,00	0,00	0,00	0,00	0,00	0,00	0,00
20	Auszahlungen für Vorräte		0	0	0,00	0,00	0,00	0,00	0,00	0,00	0,00	0,00	0,00	0,00	0,00
20	Sonstige Investitionsauszahlungen		0	0	0,00	0,00	0,00	0,00	0,00	0,00	0,00	0,00	0,00	0,00	0,00
21	Summe der Auszahlungen aus Investitionstätigkeit (Summe der Nummern 16 bis 20)		100.000	0	0,00	0,00	0,00	100.000,00	42.978,83	142.978,83	0,00	-142.978,83	0,00	0,00	142.978,83
darunter:															
22	Saldo der Ein- und Auszahlungen aus Investitionstätigkeit (Saldo der Nummern 15 und 21)		-100.000	0	0,00	0,00	0,00	-100.000,00	-42.978,83	-142.978,83	0,00	142.978,83	0,00	0,00	-142.978,83

Teilfinanzrechnung 2015

B. Nachweis einzelner Investitionsmaßnahmen

Teilhaushalt: 06

THH 06 Tiefbau- und Grünflächenamt

Nr.	Investitionsmaßnahmen oberhalb der festgesetzten Wertgrenze	Verweis auf Anhang (Ifd. Nr.)	Ansatz 2015	Veränderung durch Nachtrag	über- und außerplanmäßige Auszahlungen	zweckgebundene Mehreinzahlungen und entsprechende -auszahlungen	Inanspruchnahme der ein- oder gegenseitigen Deckungsfähigkeit	Ermächtigungen 2015	übertragene Ermächtigungen aus Haushaltsvorjahren	Gesamtermächtigungen 2015	Ergebnis 2015	Abweichung 2015	Ergebnis 2014	Ergebnisveränderung gegenüber 2014	Übertragung von Ermächtigungen in Haushaltsfolgejahre
			1	2	3	4	5	6	7	8	9	10	11	12	13
Maßnahme: 54100-M00005 2 Durchlässe Treidelpfad (f.Ersatz Brücke)															
8	Einzahlungen aus Investitionszuwendungen		0	0	0,00	0,00	0,00	0,00	0,00	0,00	0,00	0,00	0,00	0,00	0,00
9	Einzahlungen aus Beiträgen und ähnlichen Entgelten		0	0	0,00	0,00	0,00	0,00	0,00	0,00	0,00	0,00	0,00	0,00	0,00
10	Einzahlungen für immaterielle Vermögensgegenstände		0	0	0,00	0,00	0,00	0,00	0,00	0,00	0,00	0,00	0,00	0,00	0,00
11	Einzahlungen aus Sachanlagen		0	0	0,00	0,00	0,00	0,00	0,00	0,00	0,00	0,00	0,00	0,00	0,00
12	Einzahlungen aus Finanzanlagen		0	0	0,00	0,00	0,00	0,00	0,00	0,00	0,00	0,00	0,00	0,00	0,00
13	Einzahlungen aus sonstigen Ausleihungen und Kreditgewährungen		0	0	0,00	0,00	0,00	0,00	0,00	0,00	0,00	0,00	0,00	0,00	0,00
14	Einzahlungen aus Vorräten		0	0	0,00	0,00	0,00	0,00	0,00	0,00	0,00	0,00	0,00	0,00	0,00
15	Summe der Einzahlungen aus Investitionstätigkeit (Summe der Nummern 8 bis 14)		0	0	0,00	0,00	0,00	0,00	0,00	0,00	0,00	0,00	0,00	0,00	0,00
16	Auszahlungen für immaterielle Vermögensgegenstände		0	0	0,00	0,00	0,00	0,00	0,00	0,00	0,00	0,00	0,00	0,00	0,00
17	Auszahlungen für Sachanlagen		25.000	0	0,00	0,00	0,00	25.000,00	0,00	25.000,00	25.029,24	29,24	0,00	25.029,24	0,00
18	Auszahlungen für Finanzanlagen		0	0	0,00	0,00	0,00	0,00	0,00	0,00	0,00	0,00	0,00	0,00	0,00
19	Auszahlungen für sonstige Ausleihungen und Kreditgewährungen		0	0	0,00	0,00	0,00	0,00	0,00	0,00	0,00	0,00	0,00	0,00	0,00
20	Auszahlungen für Vorräte		0	0	0,00	0,00	0,00	0,00	0,00	0,00	0,00	0,00	0,00	0,00	0,00
20	Sonstige Investitionsauszahlungen		0	0	0,00	0,00	0,00	0,00	0,00	0,00	0,00	0,00	0,00	0,00	0,00
21	Summe der Auszahlungen aus Investitionstätigkeit (Summe der Nummern 16 bis 20)		25.000	0	0,00	0,00	0,00	25.000,00	0,00	25.000,00	25.029,24	29,24	0,00	25.029,24	0,00
darunter:															
22	Saldo der Ein- und Auszahlungen aus Investitionstätigkeit (Saldo der Nummern 15 und 21)		-25.000	0	0,00	0,00	0,00	-25.000,00	0,00	-25.000,00	-25.029,24	-29,24	0,00	-25.029,24	0,00

Teilfinanzrechnung 2015

B. Nachweis einzelner Investitionsmaßnahmen

Teilhaushalt: 06

THH 06 Tiefbau- und Grünflächenamt

Nr.	Investitionsmaßnahmen oberhalb der festgesetzten Wertgrenze	Verweis auf Anhang (Ifd. Nr.)	Ansatz 2015	Veränderung durch Nachtrag	über- und außerplanmäßige Auszahlungen	zweckgebundene Mehreinzahlungen und entsprechende -auszahlungen	Inanspruchnahme der ein- oder gegenseitigen Deckungsfähigkeit	Ermächtigungen 2015	übertragene Ermächtigungen aus Haushaltsvorjahren	Gesamtermächtigungen 2015	Ergebnis 2015	Abweichung 2015	Ergebnis 2014	Ergebnisveränderung gegenüber 2014	Übertragung von Ermächtigungen in Haushaltsfolgejahre
			1	2	3	4	5	6	7	8	9	10	11	12	13
Maßnahme: 54100-M00006 Ostseeküstenradweg (Ausbau Fuß-Radweg Stralsunder Landstraße)															
8	Einzahlungen aus Investitionszuwendungen		0	0	0,00	0,00	0,00	0,00	0,00	0,00	0,00	0,00	0,00	0,00	0,00
9	Einzahlungen aus Beiträgen und ähnlichen Entgelten		0	0	0,00	0,00	0,00	0,00	0,00	0,00	0,00	0,00	0,00	0,00	0,00
10	Einzahlungen für immaterielle Vermögensgegenstände		0	0	0,00	0,00	0,00	0,00	0,00	0,00	0,00	0,00	0,00	0,00	0,00
11	Einzahlungen aus Sachanlagen		0	0	0,00	0,00	0,00	0,00	0,00	0,00	0,00	0,00	0,00	0,00	0,00
12	Einzahlungen aus Finanzanlagen		0	0	0,00	0,00	0,00	0,00	0,00	0,00	0,00	0,00	0,00	0,00	0,00
13	Einzahlungen aus sonstigen Ausleihungen und Kreditgewährungen		0	0	0,00	0,00	0,00	0,00	0,00	0,00	0,00	0,00	0,00	0,00	0,00
14	Einzahlungen aus Vorräten		0	0	0,00	0,00	0,00	0,00	0,00	0,00	0,00	0,00	0,00	0,00	0,00
15	Summe der Einzahlungen aus Investitionstätigkeit (Summe der Nummern 8 bis 14)		0	0	0,00	0,00	0,00	0,00	0,00	0,00	0,00	0,00	0,00	0,00	0,00
16	Auszahlungen für immaterielle Vermögensgegenstände		0	0	0,00	0,00	0,00	0,00	0,00	0,00	0,00	0,00	0,00	0,00	0,00
17	Auszahlungen für Sachanlagen		20.000	0	0,00	0,00	0,00	20.000,00	0,00	20.000,00	0,00	-20.000,00	0,00	0,00	20.000,00
18	Auszahlungen für Finanzanlagen		0	0	0,00	0,00	0,00	0,00	0,00	0,00	0,00	0,00	0,00	0,00	0,00
19	Auszahlungen für sonstige Ausleihungen und Kreditgewährungen		0	0	0,00	0,00	0,00	0,00	0,00	0,00	0,00	0,00	0,00	0,00	0,00
20	Auszahlungen für Vorräte		0	0	0,00	0,00	0,00	0,00	0,00	0,00	0,00	0,00	0,00	0,00	0,00
20	Sonstige Investitionsauszahlungen		0	0	0,00	0,00	0,00	0,00	0,00	0,00	0,00	0,00	0,00	0,00	0,00
21	Summe der Auszahlungen aus Investitionstätigkeit (Summe der Nummern 16 bis 20)		20.000	0	0,00	0,00	0,00	20.000,00	0,00	20.000,00	0,00	-20.000,00	0,00	0,00	20.000,00
darunter:															
22	Saldo der Ein- und Auszahlungen aus Investitionstätigkeit (Saldo der Nummern 15 und 21)		-20.000	0	0,00	0,00	0,00	-20.000,00	0,00	-20.000,00	0,00	20.000,00	0,00	0,00	-20.000,00

Teilfinanzrechnung 2015

B. Nachweis einzelner Investitionsmaßnahmen

Teilhaushalt: 06

THH 06 Tiefbau- und Grünflächenamt

Nr.	Investitionsmaßnahmen oberhalb der festgesetzten Wertgrenze	Verweis auf Anhang (Ifd. Nr.)	Ansatz 2015	Veränderung durch Nachtrag	über- und außerplanmäßige Auszahlungen	zweckgebundene Mehreinzahlungen und entsprechende -auszahlungen	Inanspruchnahme der ein- oder gegenseitigen Deckungsfähigkeit	Ermächtigungen 2015	übertragene Ermächtigungen aus Haushaltsvorjahren	Gesamtermächtigungen 2015	Ergebnis 2015	Abweichung 2015	Ergebnis 2014	Ergebnisveränderung gegenüber 2014	Übertragung von Ermächtigungen in Haushaltsfolgejahre
			1	2	3	4	5	6	7	8	9	10	11	12	13
Maßnahme: 54100-M00007 Umgestaltung Hansering															
8	Einzahlungen aus Investitionszuwendungen		0	0	0,00	0,00	0,00	0,00	0,00	0,00	0,00	0,00	0,00	0,00	0,00
9	Einzahlungen aus Beiträgen und ähnlichen Entgelten		0	0	0,00	0,00	0,00	0,00	0,00	0,00	0,00	0,00	0,00	0,00	0,00
10	Einzahlungen für immaterielle Vermögensgegenstände		0	0	0,00	0,00	0,00	0,00	0,00	0,00	0,00	0,00	0,00	0,00	0,00
11	Einzahlungen aus Sachanlagen		0	0	0,00	0,00	0,00	0,00	0,00	0,00	0,00	0,00	0,00	0,00	0,00
12	Einzahlungen aus Finanzanlagen		0	0	0,00	0,00	0,00	0,00	0,00	0,00	0,00	0,00	0,00	0,00	0,00
13	Einzahlungen aus sonstigen Ausleihungen und Kreditgewährungen		0	0	0,00	0,00	0,00	0,00	0,00	0,00	0,00	0,00	0,00	0,00	0,00
14	Einzahlungen aus Vorräten		0	0	0,00	0,00	0,00	0,00	0,00	0,00	0,00	0,00	0,00	0,00	0,00
15	Summe der Einzahlungen aus Investitionstätigkeit (Summe der Nummern 8 bis 14)		0	0	0,00	0,00	0,00	0,00	0,00	0,00	0,00	0,00	0,00	0,00	0,00
16	Auszahlungen für immaterielle Vermögensgegenstände		0	0	0,00	0,00	0,00	0,00	0,00	0,00	0,00	0,00	0,00	0,00	0,00
17	Auszahlungen für Sachanlagen		250.000	0	0,00	0,00	0,00	250.000,00	0,00	250.000,00	0,00	-250.000,00	0,00	0,00	250.000,00
18	Auszahlungen für Finanzanlagen		0	0	0,00	0,00	0,00	0,00	0,00	0,00	0,00	0,00	0,00	0,00	0,00
19	Auszahlungen für sonstige Ausleihungen und Kreditgewährungen		0	0	0,00	0,00	0,00	0,00	0,00	0,00	0,00	0,00	0,00	0,00	0,00
20	Auszahlungen für Vorräte		0	0	0,00	0,00	0,00	0,00	0,00	0,00	0,00	0,00	0,00	0,00	0,00
20	Sonstige Investitionsauszahlungen		0	0	0,00	0,00	0,00	0,00	0,00	0,00	0,00	0,00	0,00	0,00	0,00
21	Summe der Auszahlungen aus Investitionstätigkeit (Summe der Nummern 16 bis 20)		250.000	0	0,00	0,00	0,00	250.000,00	0,00	250.000,00	0,00	-250.000,00	0,00	0,00	250.000,00
darunter:															
22	Saldo der Ein- und Auszahlungen aus Investitionstätigkeit (Saldo der Nummern 15 und 21)		-250.000	0	0,00	0,00	0,00	-250.000,00	0,00	-250.000,00	0,00	250.000,00	0,00	0,00	-250.000,00

Teilfinanzrechnung 2015

B. Nachweis einzelner Investitionsmaßnahmen

Teilhaushalt: 06

THH 06 Tiefbau- und Grünflächenamt

Nr.	Investitionsmaßnahmen oberhalb der festgesetzten Wertgrenze	Verweis auf Anhang (Ifd. Nr.)	Ansatz 2015	Veränderung durch Nachtrag	über- und außerplanmäßige Auszahlungen	zweckgebundene Mehreinzahlungen und entsprechende -auszahlungen	Inanspruchnahme der ein- oder gegenseitigen Deckungsfähigkeit	Ermächtigungen 2015	übertragene Ermächtigungen aus Haushaltsvorjahren	Gesamtermächtigungen 2015	Ergebnis 2015	Abweichung 2015	Ergebnis 2014	Ergebnisveränderung gegenüber 2014	Übertragung von Ermächtigungen in Haushaltsfolgejahre
			1	2	3	4	5	6	7	8	9	10	11	12	13
Maßnahme: 54100-M00008															
Durchlass Scharnhorststraße (Grabensanierung 25/12)															
8	Einzahlungen aus Investitionszuwendungen		0	0	0,00	0,00	0,00	0,00	0,00	0,00	0,00	0,00	0,00	0,00	0,00
9	Einzahlungen aus Beiträgen und ähnlichen Entgelten		0	0	0,00	0,00	0,00	0,00	0,00	0,00	0,00	0,00	0,00	0,00	0,00
10	Einzahlungen für immaterielle Vermögensgegenstände		0	0	0,00	0,00	0,00	0,00	0,00	0,00	0,00	0,00	0,00	0,00	0,00
11	Einzahlungen aus Sachanlagen		0	0	0,00	0,00	0,00	0,00	0,00	0,00	0,00	0,00	0,00	0,00	0,00
12	Einzahlungen aus Finanzanlagen		0	0	0,00	0,00	0,00	0,00	0,00	0,00	0,00	0,00	0,00	0,00	0,00
13	Einzahlungen aus sonstigen Ausleihungen und Kreditgewährungen		0	0	0,00	0,00	0,00	0,00	0,00	0,00	0,00	0,00	0,00	0,00	0,00
14	Einzahlungen aus Vorräten		0	0	0,00	0,00	0,00	0,00	0,00	0,00	0,00	0,00	0,00	0,00	0,00
15	Summe der Einzahlungen aus Investitionstätigkeit (Summe der Nummern 8 bis 14)		0	0	0,00	0,00	0,00	0,00	0,00	0,00	0,00	0,00	0,00	0,00	0,00
16	Auszahlungen für immaterielle Vermögensgegenstände		0	0	0,00	0,00	0,00	0,00	0,00	0,00	0,00	0,00	0,00	0,00	0,00
17	Auszahlungen für Sachanlagen		5.000	0	0,00	0,00	0,00	5.000,00	0,00	5.000,00	0,00	-5.000,00	0,00	0,00	5.000,00
18	Auszahlungen für Finanzanlagen		0	0	0,00	0,00	0,00	0,00	0,00	0,00	0,00	0,00	0,00	0,00	0,00
19	Auszahlungen für sonstige Ausleihungen und Kreditgewährungen		0	0	0,00	0,00	0,00	0,00	0,00	0,00	0,00	0,00	0,00	0,00	0,00
20	Auszahlungen für Vorräte		0	0	0,00	0,00	0,00	0,00	0,00	0,00	0,00	0,00	0,00	0,00	0,00
20	Sonstige Investitionsauszahlungen		0	0	0,00	0,00	0,00	0,00	0,00	0,00	0,00	0,00	0,00	0,00	0,00
21	Summe der Auszahlungen aus Investitionstätigkeit (Summe der Nummern 16 bis 20)		5.000	0	0,00	0,00	0,00	5.000,00	0,00	5.000,00	0,00	-5.000,00	0,00	0,00	5.000,00
darunter:															
22	Saldo der Ein- und Auszahlungen aus Investitionstätigkeit (Saldo der Nummern 15 und 21)		-5.000	0	0,00	0,00	0,00	-5.000,00	0,00	-5.000,00	0,00	5.000,00	0,00	0,00	-5.000,00

Teilfinanzrechnung 2015

B. Nachweis einzelner Investitionsmaßnahmen

Teilhaushalt: 06

THH 06 Tiefbau- und Grünflächenamt

Nr.	Investitionsmaßnahmen oberhalb der festgesetzten Wertgrenze	Verweis auf Anhang (Ifd. Nr.)	Ansatz 2015	Veränderung durch Nachtrag	über- und außerplanmäßige Auszahlungen	zweckgebundene Mehreinzahlungen und entsprechende -auszahlungen	Inanspruchnahme der ein- oder gegenseitigen Deckungsfähigkeit	Ermächtigungen 2015	übertragene Ermächtigungen aus Haushaltsvorjahren	Gesamtermächtigungen 2015	Ergebnis 2015	Abweichung 2015	Ergebnis 2014	Ergebnisveränderung gegenüber 2014	Übertragung von Ermächtigungen in Haushaltsfolgejahre
			1	2	3	4	5	6	7	8	9	10	11	12	13
Maßnahme: 54100-M12002 Bahnparallele															
8	Einzahlungen aus Investitionszuwendungen		0	0	0,00	0,00	0,00	0,00	0,00	0,00	469.899,55	469.899,55	0,00	469.899,55	0,00
9	Einzahlungen aus Beiträgen und ähnlichen Entgelten		0	0	0,00	0,00	0,00	0,00	0,00	0,00	0,00	0,00	0,00	0,00	0,00
10	Einzahlungen für immaterielle Vermögensgegenstände		0	0	0,00	0,00	0,00	0,00	0,00	0,00	0,00	0,00	0,00	0,00	0,00
11	Einzahlungen aus Sachanlagen		0	0	0,00	0,00	0,00	0,00	0,00	0,00	0,00	0,00	0,00	0,00	0,00
12	Einzahlungen aus Finanzanlagen		0	0	0,00	0,00	0,00	0,00	0,00	0,00	0,00	0,00	0,00	0,00	0,00
13	Einzahlungen aus sonstigen Ausleihungen und Kreditgewährungen		0	0	0,00	0,00	0,00	0,00	0,00	0,00	0,00	0,00	0,00	0,00	0,00
14	Einzahlungen aus Vorräten		0	0	0,00	0,00	0,00	0,00	0,00	0,00	0,00	0,00	0,00	0,00	0,00
15	Summe der Einzahlungen aus Investitionstätigkeit (Summe der Nummern 8 bis 14)		0	0	0,00	0,00	0,00	0,00	0,00	0,00	469.899,55	469.899,55	0,00	469.899,55	0,00
16	Auszahlungen für immaterielle Vermögensgegenstände		0	0	0,00	0,00	0,00	0,00	0,00	0,00	0,00	0,00	0,00	0,00	0,00
17	Auszahlungen für Sachanlagen		0	0	0,00	0,00	0,00	0,00	2.419.626,66	2.419.626,66	35.438,74	-2.384.187,92	28.783,86	6.654,88	2.384.187,92
18	Auszahlungen für Finanzanlagen		0	0	0,00	0,00	0,00	0,00	0,00	0,00	0,00	0,00	0,00	0,00	0,00
19	Auszahlungen für sonstige Ausleihungen und Kreditgewährungen		0	0	0,00	0,00	0,00	0,00	0,00	0,00	0,00	0,00	0,00	0,00	0,00
20	Auszahlungen für Vorräte		0	0	0,00	0,00	0,00	0,00	0,00	0,00	0,00	0,00	0,00	0,00	0,00
20	Sonstige Investitionsauszahlungen		0	0	0,00	0,00	0,00	0,00	0,00	0,00	0,00	0,00	0,00	0,00	0,00
21	Summe der Auszahlungen aus Investitionstätigkeit (Summe der Nummern 16 bis 20)		0	0	0,00	0,00	0,00	0,00	2.419.626,66	2.419.626,66	35.438,74	-2.384.187,92	28.783,86	6.654,88	2.384.187,92
darunter:															
22	Saldo der Ein- und Auszahlungen aus Investitionstätigkeit (Saldo der Nummern 15 und 21)		0	0	0,00	0,00	0,00	0,00	-2.419.626,66	-2.419.626,66	434.460,81	2.854.087,47	-28.783,86	463.244,67	-2.384.187,92

Teilfinanzrechnung 2015

B. Nachweis einzelner Investitionsmaßnahmen

Teilhaushalt: 06

THH 06 Tiefbau- und Grünflächenamt

Nr.	Investitionsmaßnahmen oberhalb der festgesetzten Wertgrenze	Verweis auf Anhang (Ifd. Nr.)	Ansatz 2015	Veränderung durch Nachtrag	über- und außerplanmäßige Auszahlungen	zweckgebundene Mehreinzahlungen und entsprechende -auszahlungen	Inanspruchnahme der ein- oder gegenseitigen Deckungsfähigkeit	Ermächtigungen 2015	übertragene Ermächtigungen aus Haushaltsvorjahren	Gesamtermächtigungen 2015	Ergebnis 2015	Abweichung 2015	Ergebnis 2014	Ergebnisveränderung gegenüber 2014	Übertragung von Ermächtigungen in Haushaltsfolgejahre
			1	2	3	4	5	6	7	8	9	10	11	12	13
Maßnahme: 54100-M12003 ZOB															
8	Einzahlungen aus Investitionszuwendungen		0	0	0,00	0,00	0,00	0,00	0,00	0,00	0,00	0,00	0,00	0,00	0,00
9	Einzahlungen aus Beiträgen und ähnlichen Entgelten		0	0	0,00	0,00	0,00	0,00	0,00	0,00	0,00	0,00	0,00	0,00	0,00
10	Einzahlungen für immaterielle Vermögensgegenstände		0	0	0,00	0,00	0,00	0,00	0,00	0,00	0,00	0,00	0,00	0,00	0,00
11	Einzahlungen aus Sachanlagen		0	0	0,00	0,00	0,00	0,00	0,00	0,00	0,00	0,00	0,00	0,00	0,00
12	Einzahlungen aus Finanzanlagen		0	0	0,00	0,00	0,00	0,00	0,00	0,00	0,00	0,00	0,00	0,00	0,00
13	Einzahlungen aus sonstigen Ausleihungen und Kreditgewährungen		0	0	0,00	0,00	0,00	0,00	0,00	0,00	0,00	0,00	0,00	0,00	0,00
14	Einzahlungen aus Vorräten		0	0	0,00	0,00	0,00	0,00	0,00	0,00	0,00	0,00	0,00	0,00	0,00
15	Summe der Einzahlungen aus Investitionstätigkeit (Summe der Nummern 8 bis 14)		0	0	0,00	0,00	0,00	0,00	0,00	0,00	0,00	0,00	0,00	0,00	0,00
16	Auszahlungen für immaterielle Vermögensgegenstände		0	0	0,00	0,00	0,00	0,00	0,00	0,00	0,00	0,00	0,00	0,00	0,00
17	Auszahlungen für Sachanlagen		0	0	0,00	0,00	0,00	0,00	210.395,75	210.395,75	117,52	-210.278,23	48.236,40	-48.118,88	10.000,00
18	Auszahlungen für Finanzanlagen		0	0	0,00	0,00	0,00	0,00	0,00	0,00	0,00	0,00	0,00	0,00	0,00
19	Auszahlungen für sonstige Ausleihungen und Kreditgewährungen		0	0	0,00	0,00	0,00	0,00	0,00	0,00	0,00	0,00	0,00	0,00	0,00
20	Auszahlungen für Vorräte		0	0	0,00	0,00	0,00	0,00	0,00	0,00	0,00	0,00	0,00	0,00	0,00
20	Sonstige Investitionsauszahlungen		0	0	0,00	0,00	0,00	0,00	0,00	0,00	0,00	0,00	0,00	0,00	0,00
21	Summe der Auszahlungen aus Investitionstätigkeit (Summe der Nummern 16 bis 20)		0	0	0,00	0,00	0,00	0,00	210.395,75	210.395,75	117,52	-210.278,23	48.236,40	-48.118,88	10.000,00
darunter:															
22	Saldo der Ein- und Auszahlungen aus Investitionstätigkeit (Saldo der Nummern 15 und 21)		0	0	0,00	0,00	0,00	0,00	-210.395,75	-210.395,75	-117,52	210.278,23	-48.236,40	48.118,88	-10.000,00

Teilfinanzrechnung 2015

B. Nachweis einzelner Investitionsmaßnahmen

Teilhaushalt: 06

THH 06 Tiefbau- und Grünflächenamt

Nr.	Investitionsmaßnahmen oberhalb der festgesetzten Wertgrenze	Verweis auf Anhang (Ifd. Nr.)	Ansatz 2015	Veränderung durch Nachtrag	über- und außerplanmäßige Auszahlungen	zweckgebundene Mehreinzahlungen und entsprechende -auszahlungen	Inanspruchnahme der ein- oder gegenseitigen Deckungsfähigkeit	Ermächtigungen 2015	übertragene Ermächtigungen aus Haushaltsvorjahren	Gesamtermächtigungen 2015	Ergebnis 2015	Abweichung 2015	Ergebnis 2014	Ergebnisveränderung gegenüber 2014	Übertragung von Ermächtigungen in Haushaltsfolgejahre
			1	2	3	4	5	6	7	8	9	10	11	12	13
Maßnahme: 54100-M12009 Ersatzneubau Eisenbahnbrücke Ryckgraben															
8	Einzahlungen aus Investitionszuwendungen		0	0	0,00	0,00	0,00	0,00	0,00	0,00	36.400,00	36.400,00	693.200,00	-656.800,00	0,00
9	Einzahlungen aus Beiträgen und ähnlichen Entgelten		0	0	0,00	0,00	0,00	0,00	0,00	0,00	0,00	0,00	0,00	0,00	0,00
10	Einzahlungen für immaterielle Vermögensgegenstände		0	0	0,00	0,00	0,00	0,00	0,00	0,00	0,00	0,00	0,00	0,00	0,00
11	Einzahlungen aus Sachanlagen		0	0	0,00	0,00	0,00	0,00	0,00	0,00	0,00	0,00	0,00	0,00	0,00
12	Einzahlungen aus Finanzanlagen		0	0	0,00	0,00	0,00	0,00	0,00	0,00	0,00	0,00	0,00	0,00	0,00
13	Einzahlungen aus sonstigen Ausleihungen und Kreditgewährungen		0	0	0,00	0,00	0,00	0,00	0,00	0,00	0,00	0,00	0,00	0,00	0,00
14	Einzahlungen aus Vorräten		0	0	0,00	0,00	0,00	0,00	0,00	0,00	0,00	0,00	0,00	0,00	0,00
15	Summe der Einzahlungen aus Investitionstätigkeit (Summe der Nummern 8 bis 14)		0	0	0,00	0,00	0,00	0,00	0,00	0,00	36.400,00	36.400,00	693.200,00	-656.800,00	0,00
16	Auszahlungen für immaterielle Vermögensgegenstände		0	0	0,00	0,00	0,00	0,00	0,00	0,00	0,00	0,00	0,00	0,00	0,00
17	Auszahlungen für Sachanlagen		0	0	0,00	0,00	0,00	0,00	0,00	0,00	0,00	0,00	32.415,15	-32.415,15	0,00
18	Auszahlungen für Finanzanlagen		0	0	0,00	0,00	0,00	0,00	0,00	0,00	0,00	0,00	0,00	0,00	0,00
19	Auszahlungen für sonstige Ausleihungen und Kreditgewährungen		0	0	0,00	0,00	0,00	0,00	0,00	0,00	0,00	0,00	0,00	0,00	0,00
20	Auszahlungen für Vorräte		0	0	0,00	0,00	0,00	0,00	0,00	0,00	0,00	0,00	0,00	0,00	0,00
20	Sonstige Investitionsauszahlungen		0	0	116.500,00	0,00	0,00	116.500,00	0,00	116.500,00	116.500,00	0,00	0,00	116.500,00	0,00
21	Summe der Auszahlungen aus Investitionstätigkeit (Summe der Nummern 16 bis 20)		0	0	116.500,00	0,00	0,00	116.500,00	0,00	116.500,00	116.500,00	0,00	32.415,15	84.084,85	0,00
darunter:															
22	Saldo der Ein- und Auszahlungen aus Investitionstätigkeit (Saldo der Nummern 15 und 21)		0	0	-80.100,00	0,00	0,00	-80.100,00	0,00	-80.100,00	-80.100,00	0,00	660.784,85	-740.884,85	0,00

Teilfinanzrechnung 2015

B. Nachweis einzelner Investitionsmaßnahmen

Teilhaushalt: 06

THH 06 Tiefbau- und Grünflächenamt

Nr.	Investitionsmaßnahmen oberhalb der festgesetzten Wertgrenze	Verweis auf Anhang (Ifd. Nr.)	Ansatz 2015	Veränderung durch Nachtrag	über- und außerplanmäßige Auszahlungen	zweckgebundene Mehreinzahlungen und entsprechende -auszahlungen	Inanspruchnahme der ein- oder gegenseitigen Deckungsfähigkeit	Ermächtigungen 2015	übertragene Ermächtigungen aus Haushaltsvorjahren	Gesamtermächtigungen 2015	Ergebnis 2015	Abweichung 2015	Ergebnis 2014	Ergebnisveränderung gegenüber 2014	Übertragung von Ermächtigungen in Haushaltsfolgejahre
			1	2	3	4	5	6	7	8	9	10	11	12	13
Maßnahme: 54100-M12010															
Aus- und Neubau Am Eisenpark (ehemals An den Gewächshäusern)															
8	Einzahlungen aus Investitionszuwendungen		0	0	0,00	0,00	0,00	0,00	0,00	0,00	0,00	0,00	0,00	0,00	0,00
9	Einzahlungen aus Beiträgen und ähnlichen Entgelten		0	0	0,00	0,00	0,00	0,00	0,00	0,00	75.000,00	75.000,00	0,00	75.000,00	0,00
10	Einzahlungen für immaterielle Vermögensgegenstände		0	0	0,00	0,00	0,00	0,00	0,00	0,00	0,00	0,00	0,00	0,00	0,00
11	Einzahlungen aus Sachanlagen		0	0	0,00	0,00	0,00	0,00	0,00	0,00	0,00	0,00	0,00	0,00	0,00
12	Einzahlungen aus Finanzanlagen		0	0	0,00	0,00	0,00	0,00	0,00	0,00	0,00	0,00	0,00	0,00	0,00
13	Einzahlungen aus sonstigen Ausleihungen und Kreditgewährungen		0	0	0,00	0,00	0,00	0,00	0,00	0,00	0,00	0,00	0,00	0,00	0,00
14	Einzahlungen aus Vorräten		0	0	0,00	0,00	0,00	0,00	0,00	0,00	0,00	0,00	0,00	0,00	0,00
15	Summe der Einzahlungen aus Investitionstätigkeit (Summe der Nummern 8 bis 14)		0	0	0,00	0,00	0,00	0,00	0,00	0,00	75.000,00	75.000,00	0,00	75.000,00	0,00
16	Auszahlungen für immaterielle Vermögensgegenstände		0	0	0,00	0,00	0,00	0,00	0,00	0,00	0,00	0,00	0,00	0,00	0,00
17	Auszahlungen für Sachanlagen		1.050.000	0	-200.000,00	0,00	0,00	850.000,00	1.914.679,22	2.764.679,22	792.412,41	-1.972.266,81	35.400,58	757.011,83	1.972.266,81
18	Auszahlungen für Finanzanlagen		0	0	0,00	0,00	0,00	0,00	0,00	0,00	0,00	0,00	0,00	0,00	0,00
19	Auszahlungen für sonstige Ausleihungen und Kreditgewährungen		0	0	0,00	0,00	0,00	0,00	0,00	0,00	0,00	0,00	0,00	0,00	0,00
20	Auszahlungen für Vorräte		0	0	0,00	0,00	0,00	0,00	0,00	0,00	0,00	0,00	0,00	0,00	0,00
20	Sonstige Investitionsauszahlungen		0	0	0,00	0,00	0,00	0,00	0,00	0,00	0,00	0,00	0,00	0,00	0,00
21	Summe der Auszahlungen aus Investitionstätigkeit (Summe der Nummern 16 bis 20)		1.050.000	0	-200.000,00	0,00	0,00	850.000,00	1.914.679,22	2.764.679,22	792.412,41	-1.972.266,81	35.400,58	757.011,83	1.972.266,81
	darunter:														
22	Saldo der Ein- und Auszahlungen aus Investitionstätigkeit (Saldo der Nummern 15 und 21)		-1.050.000	0	200.000,00	0,00	0,00	-850.000,00	-1.914.679,22	-2.764.679,22	-717.412,41	2.047.266,81	-35.400,58	-682.011,83	-1.972.266,81

Teilfinanzrechnung 2015

B. Nachweis einzelner Investitionsmaßnahmen

Teilhaushalt: 06

THH 06 Tiefbau- und Grünflächenamt

Nr.	Investitionsmaßnahmen oberhalb der festgesetzten Wertgrenze	Verweis auf Anhang (Ifd. Nr.)	Ansatz 2015	Veränderung durch Nachtrag	über- und außerplanmäßige Auszahlungen	zweckgebundene Mehreinzahlungen und entsprechende -auszahlungen	Inanspruchnahme der ein- oder gegenseitigen Deckungsfähigkeit	Ermächtigungen 2015	übertragene Ermächtigungen aus Haushaltsvorjahren	Gesamtermächtigungen 2015	Ergebnis 2015	Abweichung 2015	Ergebnis 2014	Ergebnisveränderung gegenüber 2014	Übertragung von Ermächtigungen in Haushaltsfolgejahre
			1	2	3	4	5	6	7	8	9	10	11	12	13
Maßnahme: 54100-M12011 Ausbau Hafestraße															
8	Einzahlungen aus Investitionszuwendungen		0	0	0,00	0,00	0,00	0,00	0,00	0,00	0,00	0,00	0,00	0,00	0,00
9	Einzahlungen aus Beiträgen und ähnlichen Entgelten		0	0	0,00	0,00	0,00	0,00	0,00	0,00	0,00	0,00	0,00	0,00	0,00
10	Einzahlungen für immaterielle Vermögensgegenstände		0	0	0,00	0,00	0,00	0,00	0,00	0,00	0,00	0,00	0,00	0,00	0,00
11	Einzahlungen aus Sachanlagen		0	0	0,00	0,00	0,00	0,00	0,00	0,00	0,00	0,00	0,00	0,00	0,00
12	Einzahlungen aus Finanzanlagen		0	0	0,00	0,00	0,00	0,00	0,00	0,00	0,00	0,00	0,00	0,00	0,00
13	Einzahlungen aus sonstigen Ausleihungen und Kreditgewährungen		0	0	0,00	0,00	0,00	0,00	0,00	0,00	0,00	0,00	0,00	0,00	0,00
14	Einzahlungen aus Vorräten		0	0	0,00	0,00	0,00	0,00	0,00	0,00	0,00	0,00	0,00	0,00	0,00
15	Summe der Einzahlungen aus Investitionstätigkeit (Summe der Nummern 8 bis 14)		0	0	0,00	0,00	0,00	0,00	0,00	0,00	0,00	0,00	0,00	0,00	0,00
16	Auszahlungen für immaterielle Vermögensgegenstände		0	0	0,00	0,00	0,00	0,00	0,00	0,00	0,00	0,00	0,00	0,00	0,00
17	Auszahlungen für Sachanlagen		0	0	0,00	0,00	0,00	0,00	3.981,91	3.981,91	6.971,72	2.989,81	86.387,47	-79.415,75	2.008,89
18	Auszahlungen für Finanzanlagen		0	0	0,00	0,00	0,00	0,00	0,00	0,00	0,00	0,00	0,00	0,00	0,00
19	Auszahlungen für sonstige Ausleihungen und Kreditgewährungen		0	0	0,00	0,00	0,00	0,00	0,00	0,00	0,00	0,00	0,00	0,00	0,00
20	Auszahlungen für Vorräte		0	0	0,00	0,00	0,00	0,00	0,00	0,00	0,00	0,00	0,00	0,00	0,00
20	Sonstige Investitionsauszahlungen		0	0	0,00	0,00	0,00	0,00	0,00	0,00	0,00	0,00	0,00	0,00	0,00
21	Summe der Auszahlungen aus Investitionstätigkeit (Summe der Nummern 16 bis 20)		0	0	0,00	0,00	0,00	0,00	3.981,91	3.981,91	6.971,72	2.989,81	86.387,47	-79.415,75	2.008,89
darunter:															
22	Saldo der Ein- und Auszahlungen aus Investitionstätigkeit (Saldo der Nummern 15 und 21)		0	0	0,00	0,00	0,00	0,00	-3.981,91	-3.981,91	-6.971,72	-2.989,81	-86.387,47	79.415,75	-2.008,89

Teilfinanzrechnung 2015

B. Nachweis einzelner Investitionsmaßnahmen

Teilhaushalt: 06

THH 06 Tiefbau- und Grünflächenamt

Nr.	Investitionsmaßnahmen oberhalb der festgesetzten Wertgrenze	Verweis auf Anhang (Ifd. Nr.)	Ansatz 2015	Veränderung durch Nachtrag	über- und außerplanmäßige Auszahlungen	zweckgebundene Mehreinzahlungen und entsprechende -auszahlungen	Inanspruchnahme der ein- oder gegenseitigen Deckungsfähigkeit	Ermächtigungen 2015	übertragene Ermächtigungen aus Haushaltsvorjahren	Gesamtermächtigungen 2015	Ergebnis 2015	Abweichung 2015	Ergebnis 2014	Ergebnisveränderung gegenüber 2014	Übertragung von Ermächtigungen in Haushaltsfolgejahre
			1	2	3	4	5	6	7	8	9	10	11	12	13
Maßnahme: 54100-M12012 Radweg Gützkower Landstraße															
8	Einzahlungen aus Investitionszuwendungen		0	0	0,00	0,00	0,00	0,00	0,00	0,00	0,00	0,00	99.013,98	-99.013,98	0,00
9	Einzahlungen aus Beiträgen und ähnlichen Entgelten		0	0	0,00	0,00	0,00	0,00	0,00	0,00	0,00	0,00	0,00	0,00	0,00
10	Einzahlungen für immaterielle Vermögensgegenstände		0	0	0,00	0,00	0,00	0,00	0,00	0,00	0,00	0,00	0,00	0,00	0,00
11	Einzahlungen aus Sachanlagen		0	0	0,00	0,00	0,00	0,00	0,00	0,00	0,00	0,00	0,00	0,00	0,00
12	Einzahlungen aus Finanzanlagen		0	0	0,00	0,00	0,00	0,00	0,00	0,00	0,00	0,00	0,00	0,00	0,00
13	Einzahlungen aus sonstigen Ausleihungen und Kreditgewährungen		0	0	0,00	0,00	0,00	0,00	0,00	0,00	0,00	0,00	0,00	0,00	0,00
14	Einzahlungen aus Vorräten		0	0	0,00	0,00	0,00	0,00	0,00	0,00	0,00	0,00	0,00	0,00	0,00
15	Summe der Einzahlungen aus Investitionstätigkeit (Summe der Nummern 8 bis 14)		0	0	0,00	0,00	0,00	0,00	0,00	0,00	0,00	0,00	99.013,98	-99.013,98	0,00
16	Auszahlungen für immaterielle Vermögensgegenstände		0	0	0,00	0,00	0,00	0,00	0,00	0,00	0,00	0,00	0,00	0,00	0,00
17	Auszahlungen für Sachanlagen		0	0	0,00	0,00	0,00	0,00	35.000,00	35.000,00	5.129,05	-29.870,95	120.793,06	-115.664,01	29.870,95
18	Auszahlungen für Finanzanlagen		0	0	0,00	0,00	0,00	0,00	0,00	0,00	0,00	0,00	0,00	0,00	0,00
19	Auszahlungen für sonstige Ausleihungen und Kreditgewährungen		0	0	0,00	0,00	0,00	0,00	0,00	0,00	0,00	0,00	0,00	0,00	0,00
20	Auszahlungen für Vorräte		0	0	0,00	0,00	0,00	0,00	0,00	0,00	0,00	0,00	0,00	0,00	0,00
20	Sonstige Investitionsauszahlungen		0	0	0,00	0,00	0,00	0,00	0,00	0,00	0,00	0,00	0,00	0,00	0,00
21	Summe der Auszahlungen aus Investitionstätigkeit (Summe der Nummern 16 bis 20)		0	0	0,00	0,00	0,00	0,00	35.000,00	35.000,00	5.129,05	-29.870,95	120.793,06	-115.664,01	29.870,95
darunter:															
22	Saldo der Ein- und Auszahlungen aus Investitionstätigkeit (Saldo der Nummern 15 und 21)		0	0	0,00	0,00	0,00	0,00	-35.000,00	-35.000,00	-5.129,05	29.870,95	-21.779,08	16.650,03	-29.870,95

Teilfinanzrechnung 2015

B. Nachweis einzelner Investitionsmaßnahmen

Teilhaushalt: 06

THH 06 Tiefbau- und Grünflächenamt

Nr.	Investitionsmaßnahmen oberhalb der festgesetzten Wertgrenze	Verweis auf Anhang (Ifd. Nr.)	Ansatz 2015	Veränderung durch Nachtrag	über- und außerplanmäßige Auszahlungen	zweckgebundene Mehreinzahlungen und entsprechende -auszahlungen	Inanspruchnahme der ein- oder gegenseitigen Deckungsfähigkeit	Ermächtigungen 2015	übertragene Ermächtigungen aus Haushaltsvorjahren	Gesamtermächtigungen 2015	Ergebnis 2015	Abweichung 2015	Ergebnis 2014	Ergebnisveränderung gegenüber 2014	Übertragung von Ermächtigungen in Haushaltsfolgejahre
			1	2	3	4	5	6	7	8	9	10	11	12	13
Maßnahme: 54100-M12014 Erschließung B-Plan 88, Heinrich-Heine-Straße															
8	Einzahlungen aus Investitionszuwendungen		0	0	0,00	0,00	0,00	0,00	0,00	0,00	0,00	0,00	0,00	0,00	0,00
9	Einzahlungen aus Beiträgen und ähnlichen Entgelten		0	0	0,00	0,00	0,00	0,00	0,00	0,00	0,00	0,00	0,00	0,00	0,00
10	Einzahlungen für immaterielle Vermögensgegenstände		0	0	0,00	0,00	0,00	0,00	0,00	0,00	0,00	0,00	0,00	0,00	0,00
11	Einzahlungen aus Sachanlagen		50.600	0	0,00	0,00	0,00	50.600,00	0,00	50.600,00	0,00	-50.600,00	0,00	0,00	0,00
12	Einzahlungen aus Finanzanlagen		0	0	0,00	0,00	0,00	0,00	0,00	0,00	0,00	0,00	0,00	0,00	0,00
13	Einzahlungen aus sonstigen Ausleihungen und Kreditgewährungen		0	0	0,00	0,00	0,00	0,00	0,00	0,00	0,00	0,00	0,00	0,00	0,00
14	Einzahlungen aus Vorräten		0	0	0,00	0,00	0,00	0,00	0,00	0,00	0,00	0,00	0,00	0,00	0,00
15	Summe der Einzahlungen aus Investitionstätigkeit (Summe der Nummern 8 bis 14)		50.600	0	0,00	0,00	0,00	50.600,00	0,00	50.600,00	0,00	-50.600,00	0,00	0,00	0,00
16	Auszahlungen für immaterielle Vermögensgegenstände		0	0	0,00	0,00	0,00	0,00	0,00	0,00	0,00	0,00	0,00	0,00	0,00
17	Auszahlungen für Sachanlagen		1.130.000	0	0,00	0,00	0,00	1.130.000,00	95.381,76	1.225.381,76	28.809,01	-1.196.572,75	309,12	28.499,89	1.196.572,75
18	Auszahlungen für Finanzanlagen		0	0	0,00	0,00	0,00	0,00	0,00	0,00	0,00	0,00	0,00	0,00	0,00
19	Auszahlungen für sonstige Ausleihungen und Kreditgewährungen		0	0	0,00	0,00	0,00	0,00	0,00	0,00	0,00	0,00	0,00	0,00	0,00
20	Auszahlungen für Vorräte		0	0	0,00	0,00	0,00	0,00	0,00	0,00	0,00	0,00	0,00	0,00	0,00
20	Sonstige Investitionsauszahlungen		0	0	0,00	0,00	0,00	0,00	0,00	0,00	0,00	0,00	0,00	0,00	0,00
21	Summe der Auszahlungen aus Investitionstätigkeit (Summe der Nummern 16 bis 20)		1.130.000	0	0,00	0,00	0,00	1.130.000,00	95.381,76	1.225.381,76	28.809,01	-1.196.572,75	309,12	28.499,89	1.196.572,75
	darunter:														
22	Saldo der Ein- und Auszahlungen aus Investitionstätigkeit (Saldo der Nummern 15 und 21)		-1.079.400	0	0,00	0,00	0,00	-1.079.400,00	-95.381,76	-1.174.781,76	-28.809,01	1.145.972,75	-309,12	-28.499,89	-1.196.572,75

Teilfinanzrechnung 2015

B. Nachweis einzelner Investitionsmaßnahmen

Teilhaushalt: 06

THH 06 Tiefbau- und Grünflächenamt

Nr.	Investitionsmaßnahmen oberhalb der festgesetzten Wertgrenze	Verweis auf Anhang (Ifd. Nr.)	Ansatz 2015	Veränderung durch Nachtrag	über- und außerplanmäßige Auszahlungen	zweckgebundene Mehreinzahlungen und entsprechende -auszahlungen	Inanspruchnahme der ein- oder gegenseitigen Deckungsfähigkeit	Ermächtigungen 2015	übertragene Ermächtigungen aus Haushaltsvorjahren	Gesamtermächtigungen 2015	Ergebnis 2015	Abweichung 2015	Ergebnis 2014	Ergebnisveränderung gegenüber 2014	Übertragung von Ermächtigungen in Haushaltsfolgejahre
			1	2	3	4	5	6	7	8	9	10	11	12	13
Maßnahme: 54100-M12015															
Brücke Wieck															
8	Einzahlungen aus Investitionszuwendungen		300.000	0	0,00	0,00	0,00	300.000,00	0,00	300.000,00	250.000,00	-50.000,00	0,00	250.000,00	0,00
9	Einzahlungen aus Beiträgen und ähnlichen Entgelten		0	0	0,00	0,00	0,00	0,00	0,00	0,00	0,00	0,00	0,00	0,00	0,00
10	Einzahlungen für immaterielle Vermögensgegenstände		0	0	0,00	0,00	0,00	0,00	0,00	0,00	0,00	0,00	0,00	0,00	0,00
11	Einzahlungen aus Sachanlagen		0	0	0,00	0,00	0,00	0,00	0,00	0,00	0,00	0,00	0,00	0,00	0,00
12	Einzahlungen aus Finanzanlagen		0	0	0,00	0,00	0,00	0,00	0,00	0,00	0,00	0,00	0,00	0,00	0,00
13	Einzahlungen aus sonstigen Ausleihungen und Kreditgewährungen		0	0	0,00	0,00	0,00	0,00	0,00	0,00	0,00	0,00	0,00	0,00	0,00
14	Einzahlungen aus Vorräten		0	0	0,00	0,00	0,00	0,00	0,00	0,00	0,00	0,00	0,00	0,00	0,00
15	Summe der Einzahlungen aus Investitionstätigkeit (Summe der Nummern 8 bis 14)		300.000	0	0,00	0,00	0,00	300.000,00	0,00	300.000,00	250.000,00	-50.000,00	0,00	250.000,00	0,00
16	Auszahlungen für immaterielle Vermögensgegenstände		0	0	0,00	0,00	0,00	0,00	0,00	0,00	0,00	0,00	0,00	0,00	0,00
17	Auszahlungen für Sachanlagen		828.500	0	0,00	0,00	-156.452,82	672.047,18	344.669,31	1.016.716,49	603.437,14	-413.279,35	328.505,95	274.931,19	413.279,35
18	Auszahlungen für Finanzanlagen		0	0	0,00	0,00	0,00	0,00	0,00	0,00	0,00	0,00	0,00	0,00	0,00
19	Auszahlungen für sonstige Ausleihungen und Kreditgewährungen		0	0	0,00	0,00	0,00	0,00	0,00	0,00	0,00	0,00	0,00	0,00	0,00
20	Auszahlungen für Vorräte		0	0	0,00	0,00	0,00	0,00	0,00	0,00	0,00	0,00	0,00	0,00	0,00
20	Sonstige Investitionsauszahlungen		0	0	0,00	0,00	0,00	0,00	0,00	0,00	0,00	0,00	0,00	0,00	0,00
21	Summe der Auszahlungen aus Investitionstätigkeit (Summe der Nummern 16 bis 20)		828.500	0	0,00	0,00	-156.452,82	672.047,18	344.669,31	1.016.716,49	603.437,14	-413.279,35	328.505,95	274.931,19	413.279,35
darunter:															
22	Saldo der Ein- und Auszahlungen aus Investitionstätigkeit (Saldo der Nummern 15 und 21)		-528.500	0	0,00	0,00	156.452,82	-372.047,18	-344.669,31	-716.716,49	-353.437,14	363.279,35	-328.505,95	-24.931,19	-413.279,35

Teilfinanzrechnung 2015

B. Nachweis einzelner Investitionsmaßnahmen

Teilhaushalt: 06

THH 06 Tiefbau- und Grünflächenamt

Nr.	Investitionsmaßnahmen oberhalb der festgesetzten Wertgrenze	Verweis auf Anhang (Ifd. Nr.)	Ansatz 2015	Veränderung durch Nachtrag	über- und außerplanmäßige Auszahlungen	zweckgebundene Mehreinzahlungen und entsprechende -auszahlungen	Inanspruchnahme der ein- oder gegenseitigen Deckungsfähigkeit	Ermächtigungen 2015	übertragene Ermächtigungen aus Haushaltsvorjahren	Gesamtermächtigungen 2015	Ergebnis 2015	Abweichung 2015	Ergebnis 2014	Ergebnisveränderung gegenüber 2014	Übertragung von Ermächtigungen in Haushaltsfolgejahre
			1	2	3	4	5	6	7	8	9	10	11	12	13
8	Einzahlungen aus Investitionszuwendungen		0	0	0,00	0,00	0,00	0,00	0,00	0,00	0,00	0,00	0,00	0,00	0,00
9	Einzahlungen aus Beiträgen und ähnlichen Entgelten		0	0	0,00	0,00	0,00	0,00	0,00	0,00	0,00	0,00	0,00	0,00	0,00
10	Einzahlungen für immaterielle Vermögensgegenstände		0	0	0,00	0,00	0,00	0,00	0,00	0,00	0,00	0,00	0,00	0,00	0,00
11	Einzahlungen aus Sachanlagen		0	0	0,00	0,00	0,00	0,00	0,00	0,00	0,00	0,00	0,00	0,00	0,00
12	Einzahlungen aus Finanzanlagen		0	0	0,00	0,00	0,00	0,00	0,00	0,00	0,00	0,00	0,00	0,00	0,00
13	Einzahlungen aus sonstigen Ausleihungen und Kreditgewährungen		0	0	0,00	0,00	0,00	0,00	0,00	0,00	0,00	0,00	0,00	0,00	0,00
14	Einzahlungen aus Vorräten		0	0	0,00	0,00	0,00	0,00	0,00	0,00	0,00	0,00	0,00	0,00	0,00
15	Summe der Einzahlungen aus Investitionstätigkeit (Summe der Nummern 8 bis 14)		0	0	0,00	0,00	0,00	0,00	0,00	0,00	0,00	0,00	0,00	0,00	0,00
16	Auszahlungen für immaterielle Vermögensgegenstände		0	0	0,00	0,00	0,00	0,00	0,00	0,00	0,00	0,00	0,00	0,00	0,00
17	Auszahlungen für Sachanlagen		0	0	0,00	0,00	0,00	0,00	29.149,41	29.149,41	0,00	-29.149,41	0,00	0,00	29.149,41
18	Auszahlungen für Finanzanlagen		0	0	0,00	0,00	0,00	0,00	0,00	0,00	0,00	0,00	0,00	0,00	0,00
19	Auszahlungen für sonstige Ausleihungen und Kreditgewährungen		0	0	0,00	0,00	0,00	0,00	0,00	0,00	0,00	0,00	0,00	0,00	0,00
20	Auszahlungen für Vorräte		0	0	0,00	0,00	0,00	0,00	0,00	0,00	0,00	0,00	0,00	0,00	0,00
20	Sonstige Investitionsauszahlungen		0	0	0,00	0,00	0,00	0,00	0,00	0,00	0,00	0,00	0,00	0,00	0,00
21	Summe der Auszahlungen aus Investitionstätigkeit (Summe der Nummern 16 bis 20)		0	0	0,00	0,00	0,00	0,00	29.149,41	29.149,41	0,00	-29.149,41	0,00	0,00	29.149,41
	darunter:														
22	Saldo der Ein- und Auszahlungen aus Investitionstätigkeit (Saldo der Nummern 15 und 21)		0	0	0,00	0,00	0,00	0,00	-29.149,41	-29.149,41	0,00	29.149,41	0,00	0,00	-29.149,41

Teilfinanzrechnung 2015

B. Nachweis einzelner Investitionsmaßnahmen

Teilhaushalt: 06

THH 06 Tiefbau- und Grünflächenamt

Nr.	Investitionsmaßnahmen oberhalb der festgesetzten Wertgrenze	Verweis auf Anhang (Ifd. Nr.)	Ansatz 2015	Veränderung durch Nachtrag	über- und außerplanmäßige Auszahlungen	zweckgebundene Mehreinzahlungen und entsprechende -auszahlungen	Inanspruchnahme der ein- oder gegenseitigen Deckungsfähigkeit	Ermächtigungen 2015	übertragene Ermächtigungen aus Haushaltsvorjahren	Gesamtermächtigungen 2015	Ergebnis 2015	Abweichung 2015	Ergebnis 2014	Ergebnisveränderung gegenüber 2014	Übertragung von Ermächtigungen in Haushaltsfolgejahre
			1	2	3	4	5	6	7	8	9	10	11	12	13
Maßnahme: 54100-M12028 B-Plan 23, Ostseevierviertel Ryckseite															
8	Einzahlungen aus Investitionszuwendungen		0	0	0,00	0,00	0,00	0,00	0,00	0,00	0,00	0,00	0,00	0,00	0,00
9	Einzahlungen aus Beiträgen und ähnlichen Entgelten		0	0	0,00	0,00	0,00	0,00	0,00	0,00	0,00	0,00	0,00	0,00	0,00
10	Einzahlungen für immaterielle Vermögensgegenstände		0	0	0,00	0,00	0,00	0,00	0,00	0,00	0,00	0,00	0,00	0,00	0,00
11	Einzahlungen aus Sachanlagen		0	0	0,00	0,00	0,00	0,00	0,00	0,00	0,00	0,00	0,00	0,00	0,00
12	Einzahlungen aus Finanzanlagen		0	0	0,00	0,00	0,00	0,00	0,00	0,00	0,00	0,00	0,00	0,00	0,00
13	Einzahlungen aus sonstigen Ausleihungen und Kreditgewährungen		0	0	0,00	0,00	0,00	0,00	0,00	0,00	0,00	0,00	0,00	0,00	0,00
14	Einzahlungen aus Vorräten		0	0	0,00	0,00	0,00	0,00	0,00	0,00	0,00	0,00	0,00	0,00	0,00
15	Summe der Einzahlungen aus Investitionstätigkeit (Summe der Nummern 8 bis 14)		0	0	0,00	0,00	0,00	0,00	0,00	0,00	0,00	0,00	0,00	0,00	0,00
16	Auszahlungen für immaterielle Vermögensgegenstände		0	0	0,00	0,00	0,00	0,00	0,00	0,00	0,00	0,00	0,00	0,00	0,00
17	Auszahlungen für Sachanlagen		0	0	0,00	0,00	0,00	0,00	164.066,02	164.066,02	1.087,44	-162.978,58	68.137,69	-67.050,25	162.447,96
18	Auszahlungen für Finanzanlagen		0	0	0,00	0,00	0,00	0,00	0,00	0,00	0,00	0,00	0,00	0,00	0,00
19	Auszahlungen für sonstige Ausleihungen und Kreditgewährungen		0	0	0,00	0,00	0,00	0,00	0,00	0,00	0,00	0,00	0,00	0,00	0,00
20	Auszahlungen für Vorräte		0	0	0,00	0,00	0,00	0,00	0,00	0,00	0,00	0,00	0,00	0,00	0,00
20	Sonstige Investitionsauszahlungen		0	0	0,00	0,00	0,00	0,00	0,00	0,00	0,00	0,00	0,00	0,00	0,00
21	Summe der Auszahlungen aus Investitionstätigkeit (Summe der Nummern 16 bis 20)		0	0	0,00	0,00	0,00	0,00	164.066,02	164.066,02	1.087,44	-162.978,58	68.137,69	-67.050,25	162.447,96
darunter:															
22	Saldo der Ein- und Auszahlungen aus Investitionstätigkeit (Saldo der Nummern 15 und 21)		0	0	0,00	0,00	0,00	0,00	-164.066,02	-164.066,02	-1.087,44	162.978,58	-68.137,69	67.050,25	-162.447,96

Teilfinanzrechnung 2015

B. Nachweis einzelner Investitionsmaßnahmen

Teilhaushalt: 06

THH 06 Tiefbau- und Grünflächenamt

Nr.	Investitionsmaßnahmen oberhalb der festgesetzten Wertgrenze	Verweis auf Anhang (Ifd. Nr.)	Ansatz 2015	Veränderung durch Nachtrag	über- und außerplanmäßige Auszahlungen	zweckgebundene Mehreinzahlungen und entsprechende -auszahlungen	Inanspruchnahme der ein- oder gegenseitigen Deckungsfähigkeit	Ermächtigungen 2015	übertragene Ermächtigungen aus Haushaltsvorjahren	Gesamtermächtigungen 2015	Ergebnis 2015	Abweichung 2015	Ergebnis 2014	Ergebnisveränderung gegenüber 2014	Übertragung von Ermächtigungen in Haushaltsfolgejahre
			1	2	3	4	5	6	7	8	9	10	11	12	13
Maßnahme: 54100-M12030															
Ausbau Heinrich-Heine- Straße															
8	Einzahlungen aus Investitionszuwendungen		0	0	0,00	0,00	0,00	0,00	0,00	0,00	0,00	0,00	0,00	0,00	0,00
9	Einzahlungen aus Beiträgen und ähnlichen Entgelten		301.500	0	0,00	0,00	0,00	301.500,00	0,00	301.500,00	12.032,54	-289.467,46	77.134,22	-65.101,68	0,00
10	Einzahlungen für immaterielle Vermögensgegenstände		0	0	0,00	0,00	0,00	0,00	0,00	0,00	0,00	0,00	0,00	0,00	0,00
11	Einzahlungen aus Sachanlagen		0	0	0,00	0,00	0,00	0,00	0,00	0,00	0,00	0,00	0,00	0,00	0,00
12	Einzahlungen aus Finanzanlagen		0	0	0,00	0,00	0,00	0,00	0,00	0,00	0,00	0,00	0,00	0,00	0,00
13	Einzahlungen aus sonstigen Ausleihungen und Kreditgewährungen		0	0	0,00	0,00	0,00	0,00	0,00	0,00	0,00	0,00	0,00	0,00	0,00
14	Einzahlungen aus Vorräten		0	0	0,00	0,00	0,00	0,00	0,00	0,00	0,00	0,00	0,00	0,00	0,00
15	Summe der Einzahlungen aus Investitionstätigkeit (Summe der Nummern 8 bis 14)		301.500	0	0,00	0,00	0,00	301.500,00	0,00	301.500,00	12.032,54	-289.467,46	77.134,22	-65.101,68	0,00
16	Auszahlungen für immaterielle Vermögensgegenstände		0	0	0,00	0,00	0,00	0,00	0,00	0,00	0,00	0,00	0,00	0,00	0,00
17	Auszahlungen für Sachanlagen		1.840.000	0	0,00	0,00	0,00	1.840.000,00	1.730.471,84	3.570.471,84	1.326.027,64	-2.244.444,20	102.102,87	1.223.924,77	2.244.444,20
18	Auszahlungen für Finanzanlagen		0	0	0,00	0,00	0,00	0,00	0,00	0,00	0,00	0,00	0,00	0,00	0,00
19	Auszahlungen für sonstige Ausleihungen und Kreditgewährungen		0	0	0,00	0,00	0,00	0,00	0,00	0,00	0,00	0,00	0,00	0,00	0,00
20	Auszahlungen für Vorräte		0	0	0,00	0,00	0,00	0,00	0,00	0,00	0,00	0,00	0,00	0,00	0,00
20	Sonstige Investitionsauszahlungen		0	0	0,00	0,00	0,00	0,00	0,00	0,00	0,00	0,00	0,00	0,00	0,00
21	Summe der Auszahlungen aus Investitionstätigkeit (Summe der Nummern 16 bis 20)		1.840.000	0	0,00	0,00	0,00	1.840.000,00	1.730.471,84	3.570.471,84	1.326.027,64	-2.244.444,20	102.102,87	1.223.924,77	2.244.444,20
	darunter:														
22	Saldo der Ein- und Auszahlungen aus Investitionstätigkeit (Saldo der Nummern 15 und 21)		-1.538.500	0	0,00	0,00	0,00	-1.538.500,00	-1.730.471,84	-3.268.971,84	-1.313.995,10	1.954.976,74	-24.968,65	-1.289.026,45	-2.244.444,20

Teilfinanzrechnung 2015

B. Nachweis einzelner Investitionsmaßnahmen

Teilhaushalt: 06

THH 06 Tiefbau- und Grünflächenamt

Nr.	Investitionsmaßnahmen oberhalb der festgesetzten Wertgrenze	Verweis auf Anhang (Ifd. Nr.)	Ansatz 2015	Veränderung durch Nachtrag	über- und außerplanmäßige Auszahlungen	zweckgebundene Mehreinzahlungen und entsprechende -auszahlungen	Inanspruchnahme der ein- oder gegenseitigen Deckungsfähigkeit	Ermächtigungen 2015	übertragene Ermächtigungen aus Haushaltsvorjahren	Gesamtermächtigungen 2015	Ergebnis 2015	Abweichung 2015	Ergebnis 2014	Ergebnisveränderung gegenüber 2014	Übertragung von Ermächtigungen in Haushaltsfolgejahre
			1	2	3	4	5	6	7	8	9	10	11	12	13
Maßnahme: 54100-M12031 Revitalsierung Herrenhufen															
8	Einzahlungen aus Investitionszuwendungen		50.000	0	0,00	0,00	0,00	50.000,00	0,00	50.000,00	1.139.769,00	1.089.769,00	905.200,00	234.569,00	0,00
9	Einzahlungen aus Beiträgen und ähnlichen Entgelten		0	0	0,00	0,00	0,00	0,00	0,00	0,00	0,00	0,00	0,00	0,00	0,00
10	Einzahlungen für immaterielle Vermögensgegenstände		0	0	0,00	0,00	0,00	0,00	0,00	0,00	0,00	0,00	0,00	0,00	0,00
11	Einzahlungen aus Sachanlagen		0	0	0,00	0,00	0,00	0,00	0,00	0,00	500.000,00	500.000,00	0,00	500.000,00	0,00
12	Einzahlungen aus Finanzanlagen		0	0	0,00	0,00	0,00	0,00	0,00	0,00	0,00	0,00	0,00	0,00	0,00
13	Einzahlungen aus sonstigen Ausleihungen und Kreditgewährungen		0	0	0,00	0,00	0,00	0,00	0,00	0,00	0,00	0,00	0,00	0,00	0,00
14	Einzahlungen aus Vorräten		0	0	0,00	0,00	0,00	0,00	0,00	0,00	0,00	0,00	0,00	0,00	0,00
15	Summe der Einzahlungen aus Investitionstätigkeit (Summe der Nummern 8 bis 14)		50.000	0	0,00	0,00	0,00	50.000,00	0,00	50.000,00	1.639.769,00	1.589.769,00	905.200,00	734.569,00	0,00
16	Auszahlungen für immaterielle Vermögensgegenstände		0	0	0,00	0,00	0,00	0,00	0,00	0,00	0,00	0,00	0,00	0,00	0,00
17	Auszahlungen für Sachanlagen		638.300	0	459.000,00	500.000,00	0,00	1.597.300,00	644.166,43	2.241.466,43	1.318.462,30	-923.004,13	4.752.676,88	-3.434.214,58	923.004,13
18	Auszahlungen für Finanzanlagen		0	0	0,00	0,00	0,00	0,00	0,00	0,00	0,00	0,00	0,00	0,00	0,00
19	Auszahlungen für sonstige Ausleihungen und Kreditgewährungen		0	0	0,00	0,00	0,00	0,00	0,00	0,00	0,00	0,00	0,00	0,00	0,00
20	Auszahlungen für Vorräte		0	0	0,00	0,00	0,00	0,00	0,00	0,00	0,00	0,00	0,00	0,00	0,00
20	Sonstige Investitionsauszahlungen		0	0	0,00	0,00	0,00	0,00	0,00	0,00	0,00	0,00	0,00	0,00	0,00
21	Summe der Auszahlungen aus Investitionstätigkeit (Summe der Nummern 16 bis 20)		638.300	0	459.000,00	500.000,00	0,00	1.597.300,00	644.166,43	2.241.466,43	1.318.462,30	-923.004,13	4.752.676,88	-3.434.214,58	923.004,13
darunter:															
22	Saldo der Ein- und Auszahlungen aus Investitionstätigkeit (Saldo der Nummern 15 und 21)		-588.300	0	41.000,00	-500.000,00	0,00	-1.047.300,00	-644.166,43	-1.691.466,43	321.306,70	2.012.773,13	-3.847.476,88	4.168.783,58	-923.004,13

Teilfinanzrechnung 2015

B. Nachweis einzelner Investitionsmaßnahmen

Teilhaushalt: 06

THH 06 Tiefbau- und Grünflächenamt

Nr.	Investitionsmaßnahmen oberhalb der festgesetzten Wertgrenze	Verweis auf Anhang (Ifd. Nr.)	Ansatz 2015	Veränderung durch Nachtrag	über- und außerplanmäßige Auszahlungen	zweckgebundene Mehreinzahlungen und entsprechende -auszahlungen	Inanspruchnahme der ein- oder gegenseitigen Deckungsfähigkeit	Ermächtigungen 2015	übertragene Ermächtigungen aus Haushaltsvorjahren	Gesamtermächtigungen 2015	Ergebnis 2015	Abweichung 2015	Ergebnis 2014	Ergebnisveränderung gegenüber 2014	Übertragung von Ermächtigungen in Haushaltsfolgejahre
			1	2	3	4	5	6	7	8	9	10	11	12	13
Maßnahme: 54100-M12033 Straßenausbau Ladebow/Flugplatzsiedlung															
8	Einzahlungen aus Investitionszuwendungen		0	0	0,00	0,00	0,00	0,00	0,00	0,00	0,00	0,00	0,00	0,00	0,00
9	Einzahlungen aus Beiträgen und ähnlichen Entgelten		0	0	0,00	0,00	0,00	0,00	0,00	0,00	0,00	0,00	0,00	0,00	0,00
10	Einzahlungen für immaterielle Vermögensgegenstände		0	0	0,00	0,00	0,00	0,00	0,00	0,00	0,00	0,00	0,00	0,00	0,00
11	Einzahlungen aus Sachanlagen		0	0	0,00	0,00	0,00	0,00	0,00	0,00	0,00	0,00	0,00	0,00	0,00
12	Einzahlungen aus Finanzanlagen		0	0	0,00	0,00	0,00	0,00	0,00	0,00	0,00	0,00	0,00	0,00	0,00
13	Einzahlungen aus sonstigen Ausleihungen und Kreditgewährungen		0	0	0,00	0,00	0,00	0,00	0,00	0,00	0,00	0,00	0,00	0,00	0,00
14	Einzahlungen aus Vorräten		0	0	0,00	0,00	0,00	0,00	0,00	0,00	0,00	0,00	0,00	0,00	0,00
15	Summe der Einzahlungen aus Investitionstätigkeit (Summe der Nummern 8 bis 14)		0	0	0,00	0,00	0,00	0,00	0,00	0,00	0,00	0,00	0,00	0,00	0,00
16	Auszahlungen für immaterielle Vermögensgegenstände		0	0	0,00	0,00	0,00	0,00	0,00	0,00	0,00	0,00	0,00	0,00	0,00
17	Auszahlungen für Sachanlagen		0	0	0,00	0,00	0,00	0,00	45.000,00	45.000,00	0,00	-45.000,00	4.326,67	-4.326,67	45.000,00
18	Auszahlungen für Finanzanlagen		0	0	0,00	0,00	0,00	0,00	0,00	0,00	0,00	0,00	0,00	0,00	0,00
19	Auszahlungen für sonstige Ausleihungen und Kreditgewährungen		0	0	0,00	0,00	0,00	0,00	0,00	0,00	0,00	0,00	0,00	0,00	0,00
20	Auszahlungen für Vorräte		0	0	0,00	0,00	0,00	0,00	0,00	0,00	0,00	0,00	0,00	0,00	0,00
20	Sonstige Investitionsauszahlungen		0	0	0,00	0,00	0,00	0,00	0,00	0,00	0,00	0,00	0,00	0,00	0,00
21	Summe der Auszahlungen aus Investitionstätigkeit (Summe der Nummern 16 bis 20)		0	0	0,00	0,00	0,00	0,00	45.000,00	45.000,00	0,00	-45.000,00	4.326,67	-4.326,67	45.000,00
darunter:															
22	Saldo der Ein- und Auszahlungen aus Investitionstätigkeit (Saldo der Nummern 15 und 21)		0	0	0,00	0,00	0,00	0,00	-45.000,00	-45.000,00	0,00	45.000,00	-4.326,67	4.326,67	-45.000,00

Teilfinanzrechnung 2015

B. Nachweis einzelner Investitionsmaßnahmen

Teilhaushalt: 06

THH 06 Tiefbau- und Grünflächenamt

Nr.	Investitionsmaßnahmen oberhalb der festgesetzten Wertgrenze	Verweis auf Anhang (Ifd. Nr.)	Ansatz 2015	Veränderung durch Nachtrag	über- und außerplanmäßige Auszahlungen	zweckgebundene Mehreinzahlungen und entsprechende -auszahlungen	Inanspruchnahme der ein- oder gegenseitigen Deckungsfähigkeit	Ermächtigungen 2015	übertragene Ermächtigungen aus Haushaltsvorjahren	Gesamtermächtigungen 2015	Ergebnis 2015	Abweichung 2015	Ergebnis 2014	Ergebnisveränderung gegenüber 2014	Übertragung von Ermächtigungen in Haushaltsfolgejahre
			1	2	3	4	5	6	7	8	9	10	11	12	13
Maßnahme: 54100-M13003															
Rudolf-Seeliger-Straße, B-Plan 6, Refinanzierung und Beiträge															
8	Einzahlungen aus Investitionszuwendungen		0	0	0,00	0,00	0,00	0,00	0,00	0,00	0,00	0,00	0,00	0,00	0,00
9	Einzahlungen aus Beiträgen und ähnlichen Entgelten		0	0	0,00	0,00	0,00	0,00	0,00	0,00	0,00	0,00	0,00	0,00	0,00
10	Einzahlungen für immaterielle Vermögensgegenstände		0	0	0,00	0,00	0,00	0,00	0,00	0,00	0,00	0,00	0,00	0,00	0,00
11	Einzahlungen aus Sachanlagen		0	0	0,00	0,00	0,00	0,00	0,00	0,00	0,00	0,00	0,00	0,00	0,00
12	Einzahlungen aus Finanzanlagen		0	0	0,00	0,00	0,00	0,00	0,00	0,00	0,00	0,00	0,00	0,00	0,00
13	Einzahlungen aus sonstigen Ausleihungen und Kreditgewährungen		0	0	0,00	0,00	0,00	0,00	0,00	0,00	0,00	0,00	0,00	0,00	0,00
14	Einzahlungen aus Vorräten		0	0	0,00	0,00	0,00	0,00	0,00	0,00	0,00	0,00	0,00	0,00	0,00
15	Summe der Einzahlungen aus Investitionstätigkeit (Summe der Nummern 8 bis 14)		0	0	0,00	0,00	0,00	0,00	0,00	0,00	0,00	0,00	0,00	0,00	0,00
16	Auszahlungen für immaterielle Vermögensgegenstände		0	0	0,00	0,00	0,00	0,00	0,00	0,00	0,00	0,00	0,00	0,00	0,00
17	Auszahlungen für Sachanlagen		0	0	0,00	0,00	0,00	0,00	0,00	0,00	115.688,67	115.688,67	0,00	115.688,67	0,00
18	Auszahlungen für Finanzanlagen		0	0	0,00	0,00	0,00	0,00	0,00	0,00	0,00	0,00	0,00	0,00	0,00
19	Auszahlungen für sonstige Ausleihungen und Kreditgewährungen		0	0	0,00	0,00	0,00	0,00	0,00	0,00	0,00	0,00	0,00	0,00	0,00
20	Auszahlungen für Vorräte		0	0	0,00	0,00	0,00	0,00	0,00	0,00	0,00	0,00	0,00	0,00	0,00
20	Sonstige Investitionsauszahlungen		0	0	0,00	0,00	0,00	0,00	0,00	0,00	0,00	0,00	0,00	0,00	0,00
21	Summe der Auszahlungen aus Investitionstätigkeit (Summe der Nummern 16 bis 20)		0	0	0,00	0,00	0,00	0,00	0,00	0,00	115.688,67	115.688,67	0,00	115.688,67	0,00
darunter:															
22	Saldo der Ein- und Auszahlungen aus Investitionstätigkeit (Saldo der Nummern 15 und 21)		0	0	0,00	0,00	0,00	0,00	0,00	0,00	-115.688,67	-115.688,67	0,00	-115.688,67	0,00

Teilfinanzrechnung 2015

B. Nachweis einzelner Investitionsmaßnahmen

Teilhaushalt: 06

THH 06 Tiefbau- und Grünflächenamt

Nr.	Investitionsmaßnahmen oberhalb der festgesetzten Wertgrenze	Verweis auf Anhang (Ifd. Nr.)	Ansatz 2015	Veränderung durch Nachtrag	über- und außerplanmäßige Auszahlungen	zweckgebundene Mehreinzahlungen und entsprechende -auszahlungen	Inanspruchnahme der ein- oder gegenseitigen Deckungsfähigkeit	Ermächtigungen 2015	übertragene Ermächtigungen aus Haushaltsvorjahren	Gesamtermächtigungen 2015	Ergebnis 2015	Abweichung 2015	Ergebnis 2014	Ergebnisveränderung gegenüber 2014	Übertragung von Ermächtigungen in Haushaltsfolgejahre
			1	2	3	4	5	6	7	8	9	10	11	12	13
Maßnahme: 54100-M13004 Ersatzbeschaffung für PKW HGW 2142															
8	Einzahlungen aus Investitionszuwendungen		0	0	0,00	0,00	0,00	0,00	0,00	0,00	0,00	0,00	0,00	0,00	0,00
9	Einzahlungen aus Beiträgen und ähnlichen Entgelten		0	0	0,00	0,00	0,00	0,00	0,00	0,00	0,00	0,00	0,00	0,00	0,00
10	Einzahlungen für immaterielle Vermögensgegenstände		0	0	0,00	0,00	0,00	0,00	0,00	0,00	0,00	0,00	0,00	0,00	0,00
11	Einzahlungen aus Sachanlagen		0	0	0,00	0,00	0,00	0,00	0,00	0,00	0,00	0,00	0,00	0,00	0,00
12	Einzahlungen aus Finanzanlagen		0	0	0,00	0,00	0,00	0,00	0,00	0,00	0,00	0,00	0,00	0,00	0,00
13	Einzahlungen aus sonstigen Ausleihungen und Kreditgewährungen		0	0	0,00	0,00	0,00	0,00	0,00	0,00	0,00	0,00	0,00	0,00	0,00
14	Einzahlungen aus Vorräten		0	0	0,00	0,00	0,00	0,00	0,00	0,00	0,00	0,00	0,00	0,00	0,00
15	Summe der Einzahlungen aus Investitionstätigkeit (Summe der Nummern 8 bis 14)		0	0	0,00	0,00	0,00	0,00	0,00	0,00	0,00	0,00	0,00	0,00	0,00
16	Auszahlungen für immaterielle Vermögensgegenstände		0	0	0,00	0,00	0,00	0,00	0,00	0,00	0,00	0,00	0,00	0,00	0,00
17	Auszahlungen für Sachanlagen		0	0	0,00	0,00	0,00	0,00	0,00	0,00	0,00	0,00	9.480,00	-9.480,00	0,00
18	Auszahlungen für Finanzanlagen		0	0	0,00	0,00	0,00	0,00	0,00	0,00	0,00	0,00	0,00	0,00	0,00
19	Auszahlungen für sonstige Ausleihungen und Kreditgewährungen		0	0	0,00	0,00	0,00	0,00	0,00	0,00	0,00	0,00	0,00	0,00	0,00
20	Auszahlungen für Vorräte		0	0	0,00	0,00	0,00	0,00	0,00	0,00	0,00	0,00	0,00	0,00	0,00
20	Sonstige Investitionsauszahlungen		0	0	0,00	0,00	0,00	0,00	0,00	0,00	0,00	0,00	0,00	0,00	0,00
21	Summe der Auszahlungen aus Investitionstätigkeit (Summe der Nummern 16 bis 20)		0	0	0,00	0,00	0,00	0,00	0,00	0,00	0,00	0,00	9.480,00	-9.480,00	0,00
darunter:															
22	Saldo der Ein- und Auszahlungen aus Investitionstätigkeit (Saldo der Nummern 15 und 21)		0	0	0,00	0,00	0,00	0,00	0,00	0,00	0,00	0,00	-9.480,00	9.480,00	0,00

Teilfinanzrechnung 2015

B. Nachweis einzelner Investitionsmaßnahmen

Teilhaushalt: 06

THH 06 Tiefbau- und Grünflächenamt

Nr.	Investitionsmaßnahmen oberhalb der festgesetzten Wertgrenze	Verweis auf Anhang (Ifd. Nr.)	Ansatz 2015	Veränderung durch Nachtrag	über- und außerplanmäßige Auszahlungen	zweckgebundene Mehreinzahlungen und entsprechende -auszahlungen	Inanspruchnahme der ein- oder gegenseitigen Deckungsfähigkeit	Ermächtigungen 2015	übertragene Ermächtigungen aus Haushaltsvorjahren	Gesamtermächtigungen 2015	Ergebnis 2015	Abweichung 2015	Ergebnis 2014	Ergebnisveränderung gegenüber 2014	Übertragung von Ermächtigungen in Haushaltsfolgejahre
			1	2	3	4	5	6	7	8	9	10	11	12	13
Maßnahme: 54100-M13005															
Soforthilfepaket - Neubau Gehweg Wolgaster Landstraße															
8	Einzahlungen aus Investitionszuwendungen		0	0	0,00	0,00	0,00	0,00	0,00	0,00	0,00	0,00	0,00	0,00	0,00
9	Einzahlungen aus Beiträgen und ähnlichen Entgelten		0	0	0,00	0,00	0,00	0,00	0,00	0,00	0,00	0,00	0,00	0,00	0,00
10	Einzahlungen für immaterielle Vermögensgegenstände		0	0	0,00	0,00	0,00	0,00	0,00	0,00	0,00	0,00	0,00	0,00	0,00
11	Einzahlungen aus Sachanlagen		0	0	0,00	0,00	0,00	0,00	0,00	0,00	0,00	0,00	0,00	0,00	0,00
12	Einzahlungen aus Finanzanlagen		0	0	0,00	0,00	0,00	0,00	0,00	0,00	0,00	0,00	0,00	0,00	0,00
13	Einzahlungen aus sonstigen Ausleihungen und Kreditgewährungen		0	0	0,00	0,00	0,00	0,00	0,00	0,00	0,00	0,00	0,00	0,00	0,00
14	Einzahlungen aus Vorräten		0	0	0,00	0,00	0,00	0,00	0,00	0,00	0,00	0,00	0,00	0,00	0,00
15	Summe der Einzahlungen aus Investitionstätigkeit (Summe der Nummern 8 bis 14)		0	0	0,00	0,00	0,00	0,00	0,00	0,00	0,00	0,00	0,00	0,00	0,00
16	Auszahlungen für immaterielle Vermögensgegenstände		0	0	0,00	0,00	0,00	0,00	0,00	0,00	0,00	0,00	0,00	0,00	0,00
17	Auszahlungen für Sachanlagen		0	0	0,00	0,00	0,00	0,00	0,00	0,00	0,00	0,00	110.471,34	-110.471,34	0,00
18	Auszahlungen für Finanzanlagen		0	0	0,00	0,00	0,00	0,00	0,00	0,00	0,00	0,00	0,00	0,00	0,00
19	Auszahlungen für sonstige Ausleihungen und Kreditgewährungen		0	0	0,00	0,00	0,00	0,00	0,00	0,00	0,00	0,00	0,00	0,00	0,00
20	Auszahlungen für Vorräte		0	0	0,00	0,00	0,00	0,00	0,00	0,00	0,00	0,00	0,00	0,00	0,00
20	Sonstige Investitionsauszahlungen		0	0	0,00	0,00	0,00	0,00	0,00	0,00	0,00	0,00	0,00	0,00	0,00
21	Summe der Auszahlungen aus Investitionstätigkeit (Summe der Nummern 16 bis 20)		0	0	0,00	0,00	0,00	0,00	0,00	0,00	0,00	0,00	110.471,34	-110.471,34	0,00
darunter:															
22	Saldo der Ein- und Auszahlungen aus Investitionstätigkeit (Saldo der Nummern 15 und 21)		0	0	0,00	0,00	0,00	0,00	0,00	0,00	0,00	0,00	-110.471,34	110.471,34	0,00

Teilfinanzrechnung 2015

B. Nachweis einzelner Investitionsmaßnahmen

Teilhaushalt: 06

THH 06 Tiefbau- und Grünflächenamt

Nr.	Investitionsmaßnahmen oberhalb der festgesetzten Wertgrenze	Verweis auf Anhang (Ifd. Nr.)	Ansatz 2015	Veränderung durch Nachtrag	über- und außerplanmäßige Auszahlungen	zweckgebundene Mehreinzahlungen und entsprechende -auszahlungen	Inanspruchnahme der ein- oder gegenseitigen Deckungsfähigkeit	Ermächtigungen 2015	übertragene Ermächtigungen aus Haushaltsvorjahren	Gesamtermächtigungen 2015	Ergebnis 2015	Abweichung 2015	Ergebnis 2014	Ergebnisveränderung gegenüber 2014	Übertragung von Ermächtigungen in Haushaltsfolgejahre
			1	2	3	4	5	6	7	8	9	10	11	12	13
Maßnahme: 54100-M14001 Regensammler Süd, (Seelinger-Straße) Refinanzierung Abwasserwerk															
8	Einzahlungen aus Investitionszuwendungen		0	0	0,00	0,00	0,00	0,00	0,00	0,00	0,00	0,00	0,00	0,00	0,00
9	Einzahlungen aus Beiträgen und ähnlichen Entgelten		0	0	0,00	0,00	0,00	0,00	0,00	0,00	0,00	0,00	0,00	0,00	0,00
10	Einzahlungen für immaterielle Vermögensgegenstände		0	0	0,00	0,00	0,00	0,00	0,00	0,00	0,00	0,00	0,00	0,00	0,00
11	Einzahlungen aus Sachanlagen		0	0	0,00	0,00	0,00	0,00	0,00	0,00	0,00	0,00	0,00	0,00	0,00
12	Einzahlungen aus Finanzanlagen		0	0	0,00	0,00	0,00	0,00	0,00	0,00	0,00	0,00	0,00	0,00	0,00
13	Einzahlungen aus sonstigen Ausleihungen und Kreditgewährungen		0	0	0,00	0,00	0,00	0,00	0,00	0,00	0,00	0,00	0,00	0,00	0,00
14	Einzahlungen aus Vorräten		0	0	0,00	0,00	0,00	0,00	0,00	0,00	0,00	0,00	0,00	0,00	0,00
15	Summe der Einzahlungen aus Investitionstätigkeit (Summe der Nummern 8 bis 14)		0	0	0,00	0,00	0,00	0,00	0,00	0,00	0,00	0,00	0,00	0,00	0,00
16	Auszahlungen für immaterielle Vermögensgegenstände		0	0	0,00	0,00	0,00	0,00	125.800,00	125.800,00	0,00	-125.800,00	0,00	0,00	5.112,63
17	Auszahlungen für Sachanlagen		0	0	0,00	0,00	0,00	0,00	0,00	0,00	0,00	0,00	0,00	0,00	0,00
18	Auszahlungen für Finanzanlagen		0	0	0,00	0,00	0,00	0,00	0,00	0,00	0,00	0,00	0,00	0,00	0,00
19	Auszahlungen für sonstige Ausleihungen und Kreditgewährungen		0	0	0,00	0,00	0,00	0,00	0,00	0,00	0,00	0,00	0,00	0,00	0,00
20	Auszahlungen für Vorräte		0	0	0,00	0,00	0,00	0,00	0,00	0,00	0,00	0,00	0,00	0,00	0,00
20	Sonstige Investitionsauszahlungen		0	0	0,00	0,00	0,00	0,00	0,00	0,00	0,00	0,00	0,00	0,00	0,00
21	Summe der Auszahlungen aus Investitionstätigkeit (Summe der Nummern 16 bis 20)		0	0	0,00	0,00	0,00	0,00	125.800,00	125.800,00	0,00	-125.800,00	0,00	0,00	5.112,63
	darunter:														
22	Saldo der Ein- und Auszahlungen aus Investitionstätigkeit (Saldo der Nummern 15 und 21)		0	0	0,00	0,00	0,00	0,00	-125.800,00	-125.800,00	0,00	125.800,00	0,00	0,00	-5.112,63

Teilfinanzrechnung 2015

B. Nachweis einzelner Investitionsmaßnahmen

Teilhaushalt: 06

THH 06 Tiefbau- und Grünflächenamt

Nr.	Investitionsmaßnahmen oberhalb der festgesetzten Wertgrenze	Verweis auf Anhang (Ifd. Nr.)	Ansatz 2015	Veränderung durch Nachtrag	über- und außerplanmäßige Auszahlungen	zweckgebundene Mehreinzahlungen und entsprechende -auszahlungen	Inanspruchnahme der ein- oder gegenseitigen Deckungsfähigkeit	Ermächtigungen 2015	übertragene Ermächtigungen aus Haushaltsvorjahren	Gesamtermächtigungen 2015	Ergebnis 2015	Abweichung 2015	Ergebnis 2014	Ergebnisveränderung gegenüber 2014	Übertragung von Ermächtigungen in Haushaltsfolgejahre
			1	2	3	4	5	6	7	8	9	10	11	12	13
Maßnahme: 54500-M00002															
An- und Verkauf von Fahrzeugen															
8	Einzahlungen aus Investitionszuwendungen		0	0	0,00	0,00	0,00	0,00	0,00	0,00	0,00	0,00	0,00	0,00	0,00
9	Einzahlungen aus Beiträgen und ähnlichen Entgelten		0	0	0,00	0,00	0,00	0,00	0,00	0,00	0,00	0,00	0,00	0,00	0,00
10	Einzahlungen für immaterielle Vermögensgegenstände		0	0	0,00	0,00	0,00	0,00	0,00	0,00	0,00	0,00	0,00	0,00	0,00
11	Einzahlungen aus Sachanlagen		0	0	0,00	0,00	0,00	0,00	0,00	0,00	16.890,00	16.890,00	0,00	16.890,00	0,00
12	Einzahlungen aus Finanzanlagen		0	0	0,00	0,00	0,00	0,00	0,00	0,00	0,00	0,00	0,00	0,00	0,00
13	Einzahlungen aus sonstigen Ausleihungen und Kreditgewährungen		0	0	0,00	0,00	0,00	0,00	0,00	0,00	0,00	0,00	0,00	0,00	0,00
14	Einzahlungen aus Vorräten		0	0	0,00	0,00	0,00	0,00	0,00	0,00	0,00	0,00	0,00	0,00	0,00
15	Summe der Einzahlungen aus Investitionstätigkeit (Summe der Nummern 8 bis 14)		0	0	0,00	0,00	0,00	0,00	0,00	0,00	16.890,00	16.890,00	0,00	16.890,00	0,00
16	Auszahlungen für immaterielle Vermögensgegenstände		0	0	0,00	0,00	0,00	0,00	0,00	0,00	0,00	0,00	0,00	0,00	0,00
17	Auszahlungen für Sachanlagen		0	0	0,00	0,00	0,00	0,00	0,00	0,00	0,00	0,00	0,00	0,00	0,00
18	Auszahlungen für Finanzanlagen		0	0	0,00	0,00	0,00	0,00	0,00	0,00	0,00	0,00	0,00	0,00	0,00
19	Auszahlungen für sonstige Ausleihungen und Kreditgewährungen		0	0	0,00	0,00	0,00	0,00	0,00	0,00	0,00	0,00	0,00	0,00	0,00
20	Auszahlungen für Vorräte		0	0	0,00	0,00	0,00	0,00	0,00	0,00	0,00	0,00	0,00	0,00	0,00
20	Sonstige Investitionsauszahlungen		0	0	0,00	0,00	0,00	0,00	0,00	0,00	0,00	0,00	0,00	0,00	0,00
21	Summe der Auszahlungen aus Investitionstätigkeit (Summe der Nummern 16 bis 20)		0	0	0,00	0,00	0,00	0,00	0,00	0,00	0,00	0,00	0,00	0,00	0,00
darunter:															
22	Saldo der Ein- und Auszahlungen aus Investitionstätigkeit (Saldo der Nummern 15 und 21)		0	0	16.890,00	0,00	0,00	16.890,00	0,00	16.890,00	16.890,00	0,00	0,00	16.890,00	0,00

Teilfinanzrechnung 2015

B. Nachweis einzelner Investitionsmaßnahmen

Teilhaushalt: 06

THH 06 Tiefbau- und Grünflächenamt

Nr.	Investitionsmaßnahmen oberhalb der festgesetzten Wertgrenze	Verweis auf Anhang (Ifd. Nr.)	Ansatz 2015	Veränderung durch Nachtrag	über- und außerplanmäßige Auszahlungen	zweckgebundene Mehreinzahlungen und entsprechende -auszahlungen	Inanspruchnahme der ein- oder gegenseitigen Deckungsfähigkeit	Ermächtigungen 2015	übertragene Ermächtigungen aus Haushaltsvorjahren	Gesamtermächtigungen 2015	Ergebnis 2015	Abweichung 2015	Ergebnis 2014	Ergebnisveränderung gegenüber 2014	Übertragung von Ermächtigungen in Haushaltsfolgejahre
			1	2	3	4	5	6	7	8	9	10	11	12	13
8	Einzahlungen aus Investitionszuwendungen		0	0	0,00	0,00	0,00	0,00	0,00	0,00	0,00	0,00	0,00	0,00	0,00
9	Einzahlungen aus Beiträgen und ähnlichen Entgelten		0	0	0,00	0,00	0,00	0,00	0,00	0,00	0,00	0,00	0,00	0,00	0,00
10	Einzahlungen für immaterielle Vermögensgegenstände		0	0	0,00	0,00	0,00	0,00	0,00	0,00	0,00	0,00	0,00	0,00	0,00
11	Einzahlungen aus Sachanlagen		0	0	0,00	0,00	0,00	0,00	0,00	0,00	0,00	0,00	0,00	0,00	0,00
12	Einzahlungen aus Finanzanlagen		0	0	0,00	0,00	0,00	0,00	0,00	0,00	0,00	0,00	0,00	0,00	0,00
13	Einzahlungen aus sonstigen Ausleihungen und Kreditgewährungen		0	0	0,00	0,00	0,00	0,00	0,00	0,00	0,00	0,00	0,00	0,00	0,00
14	Einzahlungen aus Vorräten		0	0	0,00	0,00	0,00	0,00	0,00	0,00	0,00	0,00	0,00	0,00	0,00
15	Summe der Einzahlungen aus Investitionstätigkeit (Summe der Nummern 8 bis 14)		0	0	0,00	0,00	0,00	0,00	0,00	0,00	0,00	0,00	0,00	0,00	0,00
16	Auszahlungen für immaterielle Vermögensgegenstände		0	0	0,00	0,00	0,00	0,00	0,00	0,00	0,00	0,00	0,00	0,00	0,00
17	Auszahlungen für Sachanlagen		0	0	24.950,00	0,00	0,00	24.950,00	0,00	24.950,00	0,00	-24.950,00	0,00	0,00	24.950,00
18	Auszahlungen für Finanzanlagen		0	0	0,00	0,00	0,00	0,00	0,00	0,00	0,00	0,00	0,00	0,00	0,00
19	Auszahlungen für sonstige Ausleihungen und Kreditgewährungen		0	0	0,00	0,00	0,00	0,00	0,00	0,00	0,00	0,00	0,00	0,00	0,00
20	Auszahlungen für Vorräte		0	0	0,00	0,00	0,00	0,00	0,00	0,00	0,00	0,00	0,00	0,00	0,00
20	Sonstige Investitionsauszahlungen		0	0	0,00	0,00	0,00	0,00	0,00	0,00	0,00	0,00	0,00	0,00	0,00
21	Summe der Auszahlungen aus Investitionstätigkeit (Summe der Nummern 16 bis 20)		0	0	24.950,00	0,00	0,00	24.950,00	0,00	24.950,00	0,00	-24.950,00	0,00	0,00	24.950,00
	darunter:														
22	Saldo der Ein- und Auszahlungen aus Investitionstätigkeit (Saldo der Nummern 15 und 21)		0	0	-24.950,00	0,00	0,00	-24.950,00	0,00	-24.950,00	0,00	24.950,00	0,00	0,00	-24.950,00

Teilfinanzrechnung 2015

B. Nachweis einzelner Investitionsmaßnahmen

Teilhaushalt: 06

THH 06 Tiefbau- und Grünflächenamt

Nr.	Investitionsmaßnahmen oberhalb der festgesetzten Wertgrenze	Verweis auf Anhang (Ifd. Nr.)	Ansatz 2015	Veränderung durch Nachtrag	über- und außerplanmäßige Auszahlungen	zweckgebundene Mehreinzahlungen und entsprechende -auszahlungen	Inanspruchnahme der ein- oder gegenseitigen Deckungsfähigkeit	Ermächtigungen 2015	übertragene Ermächtigungen aus Haushaltsvorjahren	Gesamtermächtigungen 2015	Ergebnis 2015	Abweichung 2015	Ergebnis 2014	Ergebnisveränderung gegenüber 2014	Übertragung von Ermächtigungen in Haushaltsfolgejahre
			1	2	3	4	5	6	7	8	9	10	11	12	13
Maßnahme: 54600-M00001 GPG Parkscheinautomaten															
8	Einzahlungen aus Investitionszuwendungen		0	0	0,00	0,00	0,00	0,00	0,00	0,00	0,00	0,00	0,00	0,00	0,00
9	Einzahlungen aus Beiträgen und ähnlichen Entgelten		0	0	0,00	0,00	0,00	0,00	0,00	0,00	0,00	0,00	0,00	0,00	0,00
10	Einzahlungen für immaterielle Vermögensgegenstände		0	0	0,00	0,00	0,00	0,00	0,00	0,00	0,00	0,00	0,00	0,00	0,00
11	Einzahlungen aus Sachanlagen		0	0	0,00	0,00	0,00	0,00	0,00	0,00	0,00	0,00	0,00	0,00	0,00
12	Einzahlungen aus Finanzanlagen		0	0	0,00	0,00	0,00	0,00	0,00	0,00	0,00	0,00	0,00	0,00	0,00
13	Einzahlungen aus sonstigen Ausleihungen und Kreditgewährungen		0	0	0,00	0,00	0,00	0,00	0,00	0,00	0,00	0,00	0,00	0,00	0,00
14	Einzahlungen aus Vorräten		0	0	0,00	0,00	0,00	0,00	0,00	0,00	0,00	0,00	0,00	0,00	0,00
15	Summe der Einzahlungen aus Investitionstätigkeit (Summe der Nummern 8 bis 14)		0	0	0,00	0,00	0,00	0,00	0,00	0,00	0,00	0,00	0,00	0,00	0,00
16	Auszahlungen für immaterielle Vermögensgegenstände		0	0	0,00	0,00	0,00	0,00	0,00	0,00	0,00	0,00	0,00	0,00	0,00
17	Auszahlungen für Sachanlagen		0	0	0,00	0,00	0,00	0,00	0,00	0,00	0,00	0,00	0,00	0,00	0,00
18	Auszahlungen für Finanzanlagen		0	0	0,00	0,00	0,00	0,00	0,00	0,00	0,00	0,00	0,00	0,00	0,00
19	Auszahlungen für sonstige Ausleihungen und Kreditgewährungen		0	0	0,00	0,00	0,00	0,00	0,00	0,00	0,00	0,00	0,00	0,00	0,00
20	Auszahlungen für Vorräte		0	0	0,00	0,00	0,00	0,00	0,00	0,00	0,00	0,00	0,00	0,00	0,00
20	Sonstige Investitionsauszahlungen		0	0	0,00	0,00	0,00	0,00	0,00	0,00	0,00	0,00	0,00	0,00	0,00
21	Summe der Auszahlungen aus Investitionstätigkeit (Summe der Nummern 16 bis 20)		0	0	0,00	0,00	0,00	0,00	0,00	0,00	0,00	0,00	0,00	0,00	0,00
darunter:															
22	Saldo der Ein- und Auszahlungen aus Investitionstätigkeit (Saldo der Nummern 15 und 21)		0	0	-31.318,06	0,00	0,00	-31.318,06	0,00	-31.318,06	0,00	31.318,06	0,00	0,00	0,00

Teilfinanzrechnung 2015

B. Nachweis einzelner Investitionsmaßnahmen

Teilhaushalt: 06

THH 06 Tiefbau- und Grünflächenamt

Nr.	Investitionsmaßnahmen oberhalb der festgesetzten Wertgrenze	Verweis auf Anhang (Ifd. Nr.)	Ansatz 2015	Veränderung durch Nachtrag	über- und außerplanmäßige Auszahlungen	zweckgebundene Mehreinzahlungen und entsprechende -auszahlungen	Inanspruchnahme der ein- oder gegenseitigen Deckungsfähigkeit	Ermächtigungen 2015	übertragene Ermächtigungen aus Haushaltsvorjahren	Gesamtermächtigungen 2015	Ergebnis 2015	Abweichung 2015	Ergebnis 2014	Ergebnisveränderung gegenüber 2014	Übertragung von Ermächtigungen in Haushaltsfolgejahre
			1	2	3	4	5	6	7	8	9	10	11	12	13
Maßnahme: 54600-M00002 Erneuerung Parkleitsystem															
8	Einzahlungen aus Investitionszuwendungen		0	0	0,00	0,00	0,00	0,00	0,00	0,00	0,00	0,00	0,00	0,00	0,00
9	Einzahlungen aus Beiträgen und ähnlichen Entgelten		0	0	0,00	0,00	0,00	0,00	0,00	0,00	0,00	0,00	0,00	0,00	0,00
10	Einzahlungen für immaterielle Vermögensgegenstände		0	0	0,00	0,00	0,00	0,00	0,00	0,00	0,00	0,00	0,00	0,00	0,00
11	Einzahlungen aus Sachanlagen		0	0	0,00	0,00	0,00	0,00	0,00	0,00	0,00	0,00	0,00	0,00	0,00
12	Einzahlungen aus Finanzanlagen		0	0	0,00	0,00	0,00	0,00	0,00	0,00	0,00	0,00	0,00	0,00	0,00
13	Einzahlungen aus sonstigen Ausleihungen und Kreditgewährungen		0	0	0,00	0,00	0,00	0,00	0,00	0,00	0,00	0,00	0,00	0,00	0,00
14	Einzahlungen aus Vorräten		0	0	0,00	0,00	0,00	0,00	0,00	0,00	0,00	0,00	0,00	0,00	0,00
15	Summe der Einzahlungen aus Investitionstätigkeit (Summe der Nummern 8 bis 14)		0	0	0,00	0,00	0,00	0,00	0,00	0,00	0,00	0,00	0,00	0,00	0,00
16	Auszahlungen für immaterielle Vermögensgegenstände		0	0	0,00	0,00	0,00	0,00	0,00	0,00	0,00	0,00	0,00	0,00	0,00
17	Auszahlungen für Sachanlagen		0	0	0,00	0,00	0,00	0,00	0,00	0,00	0,00	0,00	11.789,76	-11.789,76	0,00
18	Auszahlungen für Finanzanlagen		0	0	0,00	0,00	0,00	0,00	0,00	0,00	0,00	0,00	0,00	0,00	0,00
19	Auszahlungen für sonstige Ausleihungen und Kreditgewährungen		0	0	0,00	0,00	0,00	0,00	0,00	0,00	0,00	0,00	0,00	0,00	0,00
20	Auszahlungen für Vorräte		0	0	0,00	0,00	0,00	0,00	0,00	0,00	0,00	0,00	0,00	0,00	0,00
20	Sonstige Investitionsauszahlungen		0	0	0,00	0,00	0,00	0,00	0,00	0,00	0,00	0,00	0,00	0,00	0,00
21	Summe der Auszahlungen aus Investitionstätigkeit (Summe der Nummern 16 bis 20)		0	0	0,00	0,00	0,00	0,00	0,00	0,00	0,00	0,00	11.789,76	-11.789,76	0,00
darunter:															
22	Saldo der Ein- und Auszahlungen aus Investitionstätigkeit (Saldo der Nummern 15 und 21)		0	0	0,00	0,00	0,00	0,00	0,00	0,00	0,00	0,00	-11.789,76	11.789,76	0,00

Teilfinanzrechnung 2015

B. Nachweis einzelner Investitionsmaßnahmen

Teilhaushalt: 06

THH 06 Tiefbau- und Grünflächenamt

Nr.	Investitionsmaßnahmen oberhalb der festgesetzten Wertgrenze	Verweis auf Anhang (Ifd. Nr.)	Ansatz 2015	Veränderung durch Nachtrag	über- und außerplanmäßige Auszahlungen	zweckgebundene Mehreinzahlungen und entsprechende -auszahlungen	Inanspruchnahme der ein- oder gegenseitigen Deckungsfähigkeit	Ermächtigungen 2015	übertragene Ermächtigungen aus Haushaltsvorjahren	Gesamtermächtigungen 2015	Ergebnis 2015	Abweichung 2015	Ergebnis 2014	Ergebnisveränderung gegenüber 2014	Übertragung von Ermächtigungen in Haushaltsfolgejahre
			1	2	3	4	5	6	7	8	9	10	11	12	13
Maßnahme: 54600-M99999															
Anzahlung auf SoPo aus öffentlich-rechtlichen Beiträgen (Ablösebeiträge für Stellplätze) für unbestimmte Verwendung															
8	Einzahlungen aus Investitionszuwendungen		0	0	0,00	0,00	0,00	0,00	0,00	0,00	0,00	0,00	0,00	0,00	0,00
9	Einzahlungen aus Beiträgen und ähnlichen Entgelten		0	0	0,00	0,00	0,00	0,00	0,00	0,00	0,00	0,00	0,00	0,00	0,00
10	Einzahlungen für immaterielle Vermögensgegenstände		0	0	0,00	0,00	0,00	0,00	0,00	0,00	0,00	0,00	0,00	0,00	0,00
11	Einzahlungen aus Sachanlagen		0	0	0,00	0,00	0,00	0,00	0,00	0,00	0,00	0,00	0,00	0,00	0,00
12	Einzahlungen aus Finanzanlagen		0	0	0,00	0,00	0,00	0,00	0,00	0,00	0,00	0,00	0,00	0,00	0,00
13	Einzahlungen aus sonstigen Ausleihungen und Kreditgewährungen		0	0	0,00	0,00	0,00	0,00	0,00	0,00	0,00	0,00	0,00	0,00	0,00
14	Einzahlungen aus Vorräten		0	0	0,00	0,00	0,00	0,00	0,00	0,00	0,00	0,00	0,00	0,00	0,00
15	Summe der Einzahlungen aus Investitionstätigkeit (Summe der Nummern 8 bis 14)		0	0	0,00	0,00	0,00	0,00	0,00	0,00	0,00	0,00	0,00	0,00	0,00
16	Auszahlungen für immaterielle Vermögensgegenstände		0	0	0,00	0,00	0,00	0,00	0,00	0,00	0,00	0,00	0,00	0,00	0,00
17	Auszahlungen für Sachanlagen		0	0	0,00	0,00	0,00	0,00	0,00	0,00	0,00	0,00	0,00	0,00	0,00
18	Auszahlungen für Finanzanlagen		0	0	0,00	0,00	0,00	0,00	0,00	0,00	0,00	0,00	0,00	0,00	0,00
19	Auszahlungen für sonstige Ausleihungen und Kreditgewährungen		0	0	0,00	0,00	0,00	0,00	0,00	0,00	0,00	0,00	0,00	0,00	0,00
20	Auszahlungen für Vorräte		0	0	0,00	0,00	0,00	0,00	0,00	0,00	0,00	0,00	0,00	0,00	0,00
20	Sonstige Investitionsauszahlungen		0	0	0,00	0,00	0,00	0,00	0,00	0,00	42.237,68	42.237,68	0,00	42.237,68	0,00
21	Summe der Auszahlungen aus Investitionstätigkeit (Summe der Nummern 16 bis 20)		0	0	0,00	0,00	0,00	0,00	0,00	0,00	42.237,68	42.237,68	0,00	42.237,68	0,00
darunter:															
22	Saldo der Ein- und Auszahlungen aus Investitionstätigkeit (Saldo der Nummern 15 und 21)		0	0	0,00	0,00	0,00	0,00	0,00	0,00	-42.237,68	-42.237,68	0,00	-42.237,68	0,00

Teilfinanzrechnung 2015

B. Nachweis einzelner Investitionsmaßnahmen

Teilhaushalt: 06

THH 06 Tiefbau- und Grünflächenamt

Nr.	Investitionsmaßnahmen oberhalb der festgesetzten Wertgrenze	Verweis auf Anhang (Ifd. Nr.)	Ansatz 2015	Veränderung durch Nachtrag	über- und außerplanmäßige Auszahlungen	zweckgebundene Mehreinzahlungen und entsprechende -auszahlungen	Inanspruchnahme der ein- oder gegenseitigen Deckungsfähigkeit	Ermächtigungen 2015	übertragene Ermächtigungen aus Haushaltsvorjahren	Gesamtermächtigungen 2015	Ergebnis 2015	Abweichung 2015	Ergebnis 2014	Ergebnisveränderung gegenüber 2014	Übertragung von Ermächtigungen in Haushaltsfolgejahre
			1	2	3	4	5	6	7	8	9	10	11	12	13
Maßnahme: 54801-M12001 Museumshafen															
8	Einzahlungen aus Investitionszuwendungen		80.000	0	0,00	0,00	0,00	80.000,00	0,00	80.000,00	811.904,42	731.904,42	1.222.517,83	-410.613,41	0,00
9	Einzahlungen aus Beiträgen und ähnlichen Entgelten		0	0	0,00	0,00	0,00	0,00	0,00	0,00	0,00	0,00	0,00	0,00	0,00
10	Einzahlungen für immaterielle Vermögensgegenstände		0	0	0,00	0,00	0,00	0,00	0,00	0,00	0,00	0,00	0,00	0,00	0,00
11	Einzahlungen aus Sachanlagen		0	0	0,00	0,00	0,00	0,00	0,00	0,00	0,00	0,00	0,00	0,00	0,00
12	Einzahlungen aus Finanzanlagen		0	0	0,00	0,00	0,00	0,00	0,00	0,00	0,00	0,00	0,00	0,00	0,00
13	Einzahlungen aus sonstigen Ausleihungen und Kreditgewährungen		0	0	0,00	0,00	0,00	0,00	0,00	0,00	0,00	0,00	0,00	0,00	0,00
14	Einzahlungen aus Vorräten		0	0	0,00	0,00	0,00	0,00	0,00	0,00	0,00	0,00	0,00	0,00	0,00
15	Summe der Einzahlungen aus Investitionstätigkeit (Summe der Nummern 8 bis 14)		80.000	0	0,00	0,00	0,00	80.000,00	0,00	80.000,00	811.904,42	731.904,42	1.222.517,83	-410.613,41	0,00
16	Auszahlungen für immaterielle Vermögensgegenstände		0	0	0,00	0,00	0,00	0,00	0,00	0,00	0,00	0,00	0,00	0,00	0,00
17	Auszahlungen für Sachanlagen		0	0	12.500,00	0,00	242.887,17	255.387,17	371.407,22	626.794,39	604.673,03	-22.121,36	2.570.166,61	-1.965.493,58	0,00
18	Auszahlungen für Finanzanlagen		0	0	0,00	0,00	0,00	0,00	0,00	0,00	0,00	0,00	0,00	0,00	0,00
19	Auszahlungen für sonstige Ausleihungen und Kreditgewährungen		0	0	0,00	0,00	0,00	0,00	0,00	0,00	0,00	0,00	0,00	0,00	0,00
20	Auszahlungen für Vorräte		0	0	0,00	0,00	0,00	0,00	0,00	0,00	0,00	0,00	0,00	0,00	0,00
20	Sonstige Investitionsauszahlungen		0	0	0,00	0,00	0,00	0,00	0,00	0,00	0,00	0,00	0,00	0,00	0,00
21	Summe der Auszahlungen aus Investitionstätigkeit (Summe der Nummern 16 bis 20)		0	0	12.500,00	0,00	242.887,17	255.387,17	371.407,22	626.794,39	604.673,03	-22.121,36	2.570.166,61	-1.965.493,58	0,00
darunter:															
22	Saldo der Ein- und Auszahlungen aus Investitionstätigkeit (Saldo der Nummern 15 und 21)		80.000	0	-12.500,00	0,00	-242.887,17	-175.387,17	-371.407,22	-546.794,39	207.231,39	754.025,78	-1.347.648,78	1.554.880,17	0,00

Teilfinanzrechnung 2015

B. Nachweis einzelner Investitionsmaßnahmen

Teilhaushalt: 06

THH 06 Tiefbau- und Grünflächenamt

Nr.	Investitionsmaßnahmen oberhalb der festgesetzten Wertgrenze	Verweis auf Anhang (Ifd. Nr.)	Ansatz 2015	Veränderung durch Nachtrag	über- und außerplanmäßige Auszahlungen	zweckgebundene Mehreinzahlungen und entsprechende -auszahlungen	Inanspruchnahme der ein- oder gegenseitigen Deckungsfähigkeit	Ermächtigungen 2015	übertragene Ermächtigungen aus Haushaltsvorjahren	Gesamtermächtigungen 2015	Ergebnis 2015	Abweichung 2015	Ergebnis 2014	Ergebnisveränderung gegenüber 2014	Übertragung von Ermächtigungen in Haushaltsfolgejahre
			1	2	3	4	5	6	7	8	9	10	11	12	13
Maßnahme: 54801-M12002 Wassersportzentrum															
8	Einzahlungen aus Investitionszuwendungen		0	0	0,00	0,00	0,00	0,00	0,00	0,00	0,00	0,00	0,00	0,00	0,00
9	Einzahlungen aus Beiträgen und ähnlichen Entgelten		0	0	0,00	0,00	0,00	0,00	0,00	0,00	0,00	0,00	0,00	0,00	0,00
10	Einzahlungen für immaterielle Vermögensgegenstände		0	0	0,00	0,00	0,00	0,00	0,00	0,00	0,00	0,00	0,00	0,00	0,00
11	Einzahlungen aus Sachanlagen		0	0	0,00	0,00	0,00	0,00	0,00	0,00	0,00	0,00	0,00	0,00	0,00
12	Einzahlungen aus Finanzanlagen		0	0	0,00	0,00	0,00	0,00	0,00	0,00	0,00	0,00	0,00	0,00	0,00
13	Einzahlungen aus sonstigen Ausleihungen und Kreditgewährungen		0	0	0,00	0,00	0,00	0,00	0,00	0,00	0,00	0,00	0,00	0,00	0,00
14	Einzahlungen aus Vorräten		0	0	0,00	0,00	0,00	0,00	0,00	0,00	0,00	0,00	0,00	0,00	0,00
15	Summe der Einzahlungen aus Investitionstätigkeit (Summe der Nummern 8 bis 14)		0	0	0,00	0,00	0,00	0,00	0,00	0,00	0,00	0,00	0,00	0,00	0,00
16	Auszahlungen für immaterielle Vermögensgegenstände		0	0	0,00	0,00	0,00	0,00	0,00	0,00	0,00	0,00	0,00	0,00	0,00
17	Auszahlungen für Sachanlagen		0	0	0,00	0,00	0,00	0,00	76.873,64	76.873,64	50.528,21	-26.345,43	256.553,58	-206.025,37	28.751,54
18	Auszahlungen für Finanzanlagen		0	0	0,00	0,00	0,00	0,00	0,00	0,00	0,00	0,00	0,00	0,00	0,00
19	Auszahlungen für sonstige Ausleihungen und Kreditgewährungen		0	0	0,00	0,00	0,00	0,00	0,00	0,00	0,00	0,00	0,00	0,00	0,00
20	Auszahlungen für Vorräte		0	0	0,00	0,00	0,00	0,00	0,00	0,00	0,00	0,00	0,00	0,00	0,00
20	Sonstige Investitionsauszahlungen		0	0	0,00	0,00	0,00	0,00	0,00	0,00	0,00	0,00	0,00	0,00	0,00
21	Summe der Auszahlungen aus Investitionstätigkeit (Summe der Nummern 16 bis 20)		0	0	0,00	0,00	0,00	0,00	76.873,64	76.873,64	50.528,21	-26.345,43	256.553,58	-206.025,37	28.751,54
darunter:															
22	Saldo der Ein- und Auszahlungen aus Investitionstätigkeit (Saldo der Nummern 15 und 21)		0	0	0,00	0,00	0,00	0,00	-76.873,64	-76.873,64	-50.528,21	26.345,43	-256.553,58	206.025,37	-28.751,54

Teilfinanzrechnung 2015

B. Nachweis einzelner Investitionsmaßnahmen

Teilhaushalt: 06

THH 06 Tiefbau- und Grünflächenamt

Nr.	Investitionsmaßnahmen oberhalb der festgesetzten Wertgrenze	Verweis auf Anhang (Ifd. Nr.)	Ansatz 2015	Veränderung durch Nachtrag	über- und außerplanmäßige Auszahlungen	zweckgebundene Mehreinzahlungen und entsprechende -auszahlungen	Inanspruchnahme der ein- oder gegenseitigen Deckungsfähigkeit	Ermächtigungen 2015	übertragene Ermächtigungen aus Haushaltsvorjahren	Gesamtermächtigungen 2015	Ergebnis 2015	Abweichung 2015	Ergebnis 2014	Ergebnisveränderung gegenüber 2014	Übertragung von Ermächtigungen in Haushaltsfolgejahre
			1	2	3	4	5	6	7	8	9	10	11	12	13
Maßnahme: 54801-M13001															
Museumshafen, Steganlage															
8	Einzahlungen aus Investitionszuwendungen		0	0	0,00	0,00	0,00	0,00	0,00	0,00	0,00	0,00	0,00	0,00	0,00
9	Einzahlungen aus Beiträgen und ähnlichen Entgelten		0	0	0,00	0,00	0,00	0,00	0,00	0,00	0,00	0,00	0,00	0,00	0,00
10	Einzahlungen für immaterielle Vermögensgegenstände		0	0	0,00	0,00	0,00	0,00	0,00	0,00	0,00	0,00	0,00	0,00	0,00
11	Einzahlungen aus Sachanlagen		0	0	0,00	0,00	0,00	0,00	0,00	0,00	0,00	0,00	0,00	0,00	0,00
12	Einzahlungen aus Finanzanlagen		0	0	0,00	0,00	0,00	0,00	0,00	0,00	0,00	0,00	0,00	0,00	0,00
13	Einzahlungen aus sonstigen Ausleihungen und Kreditgewährungen		0	0	0,00	0,00	0,00	0,00	0,00	0,00	0,00	0,00	0,00	0,00	0,00
14	Einzahlungen aus Vorräten		0	0	0,00	0,00	0,00	0,00	0,00	0,00	0,00	0,00	0,00	0,00	0,00
15	Summe der Einzahlungen aus Investitionstätigkeit (Summe der Nummern 8 bis 14)		0	0	0,00	0,00	0,00	0,00	0,00	0,00	0,00	0,00	0,00	0,00	0,00
16	Auszahlungen für immaterielle Vermögensgegenstände		0	0	0,00	0,00	0,00	0,00	0,00	0,00	0,00	0,00	0,00	0,00	0,00
17	Auszahlungen für Sachanlagen		100.000	0	0,00	0,00	-86.434,35	13.565,65	221.100,00	234.665,65	28.061,89	-206.603,76	0,00	28.061,89	0,00
18	Auszahlungen für Finanzanlagen		0	0	0,00	0,00	0,00	0,00	0,00	0,00	0,00	0,00	0,00	0,00	0,00
19	Auszahlungen für sonstige Ausleihungen und Kreditgewährungen		0	0	0,00	0,00	0,00	0,00	0,00	0,00	0,00	0,00	0,00	0,00	0,00
20	Auszahlungen für Vorräte		0	0	0,00	0,00	0,00	0,00	0,00	0,00	0,00	0,00	0,00	0,00	0,00
20	Sonstige Investitionsauszahlungen		0	0	0,00	0,00	0,00	0,00	0,00	0,00	0,00	0,00	0,00	0,00	0,00
21	Summe der Auszahlungen aus Investitionstätigkeit (Summe der Nummern 16 bis 20)		100.000	0	0,00	0,00	-86.434,35	13.565,65	221.100,00	234.665,65	28.061,89	-206.603,76	0,00	28.061,89	0,00
darunter:															
22	Saldo der Ein- und Auszahlungen aus Investitionstätigkeit (Saldo der Nummern 15 und 21)		-100.000	0	0,00	0,00	86.434,35	-13.565,65	-221.100,00	-234.665,65	-28.061,89	206.603,76	0,00	-28.061,89	0,00

Teilfinanzrechnung 2015

B. Nachweis einzelner Investitionsmaßnahmen

Teilhaushalt: 06

THH 06 Tiefbau- und Grünflächenamt

Nr.	Investitionsmaßnahmen oberhalb der festgesetzten Wertgrenze	Verweis auf Anhang (Ifd. Nr.)	Ansatz 2015	Veränderung durch Nachtrag	über- und außerplanmäßige Auszahlungen	zweckgebundene Mehreinzahlungen und entsprechende -auszahlungen	Inanspruchnahme der ein- oder gegenseitigen Deckungsfähigkeit	Ermächtigungen 2015	übertragene Ermächtigungen aus Haushaltsvorjahren	Gesamtermächtigungen 2015	Ergebnis 2015	Abweichung 2015	Ergebnis 2014	Ergebnisveränderung gegenüber 2014	Übertragung von Ermächtigungen in Haushaltsfolgejahre
			1	2	3	4	5	6	7	8	9	10	11	12	13
Maßnahme: 55100-M12008 Spielgeräte															
8	Einzahlungen aus Investitionszuwendungen		0	0	0,00	0,00	0,00	0,00	0,00	0,00	0,00	0,00	0,00	0,00	0,00
9	Einzahlungen aus Beiträgen und ähnlichen Entgelten		0	0	0,00	0,00	0,00	0,00	0,00	0,00	0,00	0,00	0,00	0,00	0,00
10	Einzahlungen für immaterielle Vermögensgegenstände		0	0	0,00	0,00	0,00	0,00	0,00	0,00	0,00	0,00	0,00	0,00	0,00
11	Einzahlungen aus Sachanlagen		0	0	0,00	0,00	0,00	0,00	0,00	0,00	0,00	0,00	0,00	0,00	0,00
12	Einzahlungen aus Finanzanlagen		0	0	0,00	0,00	0,00	0,00	0,00	0,00	0,00	0,00	0,00	0,00	0,00
13	Einzahlungen aus sonstigen Ausleihungen und Kreditgewährungen		0	0	0,00	0,00	0,00	0,00	0,00	0,00	0,00	0,00	0,00	0,00	0,00
14	Einzahlungen aus Vorräten		0	0	0,00	0,00	0,00	0,00	0,00	0,00	0,00	0,00	0,00	0,00	0,00
15	Summe der Einzahlungen aus Investitionstätigkeit (Summe der Nummern 8 bis 14)		0	0	0,00	0,00	0,00	0,00	0,00	0,00	0,00	0,00	0,00	0,00	0,00
16	Auszahlungen für immaterielle Vermögensgegenstände		0	0	0,00	0,00	0,00	0,00	0,00	0,00	0,00	0,00	0,00	0,00	0,00
17	Auszahlungen für Sachanlagen		50.000	0	0,00	0,00	0,00	50.000,00	3.235,82	53.235,82	1.255,21	-51.980,61	51.764,17	-50.508,96	42.413,72
18	Auszahlungen für Finanzanlagen		0	0	0,00	0,00	0,00	0,00	0,00	0,00	0,00	0,00	0,00	0,00	0,00
19	Auszahlungen für sonstige Ausleihungen und Kreditgewährungen		0	0	0,00	0,00	0,00	0,00	0,00	0,00	0,00	0,00	0,00	0,00	0,00
20	Auszahlungen für Vorräte		0	0	0,00	0,00	0,00	0,00	0,00	0,00	0,00	0,00	0,00	0,00	0,00
20	Sonstige Investitionsauszahlungen		0	0	0,00	0,00	0,00	0,00	0,00	0,00	0,00	0,00	0,00	0,00	0,00
21	Summe der Auszahlungen aus Investitionstätigkeit (Summe der Nummern 16 bis 20)		50.000	0	0,00	0,00	0,00	50.000,00	3.235,82	53.235,82	1.255,21	-51.980,61	51.764,17	-50.508,96	42.413,72
darunter:															
22	Saldo der Ein- und Auszahlungen aus Investitionstätigkeit (Saldo der Nummern 15 und 21)		-50.000	0	0,00	0,00	0,00	-50.000,00	-3.235,82	-53.235,82	-1.255,21	51.980,61	-51.764,17	50.508,96	-42.413,72

Teilfinanzrechnung 2015

B. Nachweis einzelner Investitionsmaßnahmen

Teilhaushalt: 06

THH 06 Tiefbau- und Grünflächenamt

Nr.	Investitionsmaßnahmen oberhalb der festgesetzten Wertgrenze	Verweis auf Anhang (Ifd. Nr.)	Ansatz 2015	Veränderung durch Nachtrag	über- und außerplanmäßige Auszahlungen	zweckgebundene Mehreinzahlungen und entsprechende -auszahlungen	Inanspruchnahme der ein- oder gegenseitigen Deckungsfähigkeit	Ermächtigungen 2015	übertragene Ermächtigungen aus Haushaltsvorjahren	Gesamtermächtigungen 2015	Ergebnis 2015	Abweichung 2015	Ergebnis 2014	Ergebnisveränderung gegenüber 2014	Übertragung von Ermächtigungen in Haushaltsfolgejahre
			1	2	3	4	5	6	7	8	9	10	11	12	13
Maßnahme: 55100-M13001 Neuanschaffungen Bänke															
8	Einzahlungen aus Investitionszuwendungen		0	0	0,00	0,00	0,00	0,00	0,00	0,00	0,00	0,00	0,00	0,00	0,00
9	Einzahlungen aus Beiträgen und ähnlichen Entgelten		0	0	0,00	0,00	0,00	0,00	0,00	0,00	0,00	0,00	0,00	0,00	0,00
10	Einzahlungen für immaterielle Vermögensgegenstände		0	0	0,00	0,00	0,00	0,00	0,00	0,00	0,00	0,00	0,00	0,00	0,00
11	Einzahlungen aus Sachanlagen		0	0	0,00	0,00	0,00	0,00	0,00	0,00	0,00	0,00	0,00	0,00	0,00
12	Einzahlungen aus Finanzanlagen		0	0	0,00	0,00	0,00	0,00	0,00	0,00	0,00	0,00	0,00	0,00	0,00
13	Einzahlungen aus sonstigen Ausleihungen und Kreditgewährungen		0	0	0,00	0,00	0,00	0,00	0,00	0,00	0,00	0,00	0,00	0,00	0,00
14	Einzahlungen aus Vorräten		0	0	0,00	0,00	0,00	0,00	0,00	0,00	0,00	0,00	0,00	0,00	0,00
15	Summe der Einzahlungen aus Investitionstätigkeit (Summe der Nummern 8 bis 14)		0	0	0,00	0,00	0,00	0,00	0,00	0,00	0,00	0,00	0,00	0,00	0,00
16	Auszahlungen für immaterielle Vermögensgegenstände		0	0	0,00	0,00	0,00	0,00	0,00	0,00	0,00	0,00	0,00	0,00	0,00
17	Auszahlungen für Sachanlagen		0	0	0,00	0,00	0,00	0,00	0,00	0,00	1.240,54	1.240,54	0,00	1.240,54	0,00
18	Auszahlungen für Finanzanlagen		0	0	0,00	0,00	0,00	0,00	0,00	0,00	0,00	0,00	0,00	0,00	0,00
19	Auszahlungen für sonstige Ausleihungen und Kreditgewährungen		0	0	0,00	0,00	0,00	0,00	0,00	0,00	0,00	0,00	0,00	0,00	0,00
20	Auszahlungen für Vorräte		0	0	0,00	0,00	0,00	0,00	0,00	0,00	0,00	0,00	0,00	0,00	0,00
20	Sonstige Investitionsauszahlungen		0	0	0,00	0,00	0,00	0,00	0,00	0,00	0,00	0,00	0,00	0,00	0,00
21	Summe der Auszahlungen aus Investitionstätigkeit (Summe der Nummern 16 bis 20)		0	0	0,00	0,00	0,00	0,00	0,00	0,00	1.240,54	1.240,54	0,00	1.240,54	0,00
darunter:															
22	Saldo der Ein- und Auszahlungen aus Investitionstätigkeit (Saldo der Nummern 15 und 21)		0	0	0,00	0,00	0,00	0,00	0,00	0,00	-1.240,54	-1.240,54	0,00	-1.240,54	0,00

Teilfinanzrechnung 2015

B. Nachweis einzelner Investitionsmaßnahmen

Teilhaushalt: 06

THH 06 Tiefbau- und Grünflächenamt

Nr.	Investitionsmaßnahmen oberhalb der festgesetzten Wertgrenze	Verweis auf Anhang (Ifd. Nr.)	Ansatz 2015	Veränderung durch Nachtrag	über- und außerplanmäßige Auszahlungen	zweckgebundene Mehreinzahlungen und entsprechende -auszahlungen	Inanspruchnahme der ein- oder gegenseitigen Deckungsfähigkeit	Ermächtigungen 2015	übertragene Ermächtigungen aus Haushaltsvorjahren	Gesamtermächtigungen 2015	Ergebnis 2015	Abweichung 2015	Ergebnis 2014	Ergebnisveränderung gegenüber 2014	Übertragung von Ermächtigungen in Haushaltsfolgejahre
			1	2	3	4	5	6	7	8	9	10	11	12	13
Maßnahme: 55301-M13004 Zaun															
8	Einzahlungen aus Investitionszuwendungen		0	0	0,00	0,00	0,00	0,00	0,00	0,00	0,00	0,00	0,00	0,00	0,00
9	Einzahlungen aus Beiträgen und ähnlichen Entgelten		0	0	0,00	0,00	0,00	0,00	0,00	0,00	0,00	0,00	0,00	0,00	0,00
10	Einzahlungen für immaterielle Vermögensgegenstände		0	0	0,00	0,00	0,00	0,00	0,00	0,00	0,00	0,00	0,00	0,00	0,00
11	Einzahlungen aus Sachanlagen		0	0	0,00	0,00	0,00	0,00	0,00	0,00	0,00	0,00	0,00	0,00	0,00
12	Einzahlungen aus Finanzanlagen		0	0	0,00	0,00	0,00	0,00	0,00	0,00	0,00	0,00	0,00	0,00	0,00
13	Einzahlungen aus sonstigen Ausleihungen und Kreditgewährungen		0	0	0,00	0,00	0,00	0,00	0,00	0,00	0,00	0,00	0,00	0,00	0,00
14	Einzahlungen aus Vorräten		0	0	0,00	0,00	0,00	0,00	0,00	0,00	0,00	0,00	0,00	0,00	0,00
15	Summe der Einzahlungen aus Investitionstätigkeit (Summe der Nummern 8 bis 14)		0	0	0,00	0,00	0,00	0,00	0,00	0,00	0,00	0,00	0,00	0,00	0,00
16	Auszahlungen für immaterielle Vermögensgegenstände		0	0	0,00	0,00	0,00	0,00	0,00	0,00	0,00	0,00	0,00	0,00	0,00
17	Auszahlungen für Sachanlagen		0	0	0,00	0,00	0,00	0,00	0,00	0,00	0,00	0,00	65.149,20	-65.149,20	0,00
18	Auszahlungen für Finanzanlagen		0	0	0,00	0,00	0,00	0,00	0,00	0,00	0,00	0,00	0,00	0,00	0,00
19	Auszahlungen für sonstige Ausleihungen und Kreditgewährungen		0	0	0,00	0,00	0,00	0,00	0,00	0,00	0,00	0,00	0,00	0,00	0,00
20	Auszahlungen für Vorräte		0	0	0,00	0,00	0,00	0,00	0,00	0,00	0,00	0,00	0,00	0,00	0,00
20	Sonstige Investitionsauszahlungen		0	0	0,00	0,00	0,00	0,00	0,00	0,00	0,00	0,00	0,00	0,00	0,00
21	Summe der Auszahlungen aus Investitionstätigkeit (Summe der Nummern 16 bis 20)		0	0	0,00	0,00	0,00	0,00	0,00	0,00	0,00	0,00	65.149,20	-65.149,20	0,00
darunter:															
22	Saldo der Ein- und Auszahlungen aus Investitionstätigkeit (Saldo der Nummern 15 und 21)		0	0	0,00	0,00	0,00	0,00	0,00	0,00	0,00	0,00	-65.149,20	65.149,20	0,00

Teilfinanzrechnung 2015

B. Nachweis einzelner Investitionsmaßnahmen

Teilhaushalt: 06

THH 06 Tiefbau- und Grünflächenamt

Nr.	Investitionsmaßnahmen oberhalb der festgesetzten Wertgrenze	Verweis auf Anhang (Ifd. Nr.)	Ansatz 2015	Veränderung durch Nachtrag	über- und außerplanmäßige Auszahlungen	zweckgebundene Mehreinzahlungen und entsprechende -auszahlungen	Inanspruchnahme der ein- oder gegenseitigen Deckungsfähigkeit	Ermächtigungen 2015	übertragene Ermächtigungen aus Haushaltsvorjahren	Gesamtermächtigungen 2015	Ergebnis 2015	Abweichung 2015	Ergebnis 2014	Ergebnisveränderung gegenüber 2014	Übertragung von Ermächtigungen in Haushaltsfolgejahre
			1	2	3	4	5	6	7	8	9	10	11	12	13
Maßnahme: 55303-M00001 Sanierung Heizungs-, Lüftungssystem															
8	Einzahlungen aus Investitionszuwendungen		0	0	0,00	0,00	0,00	0,00	0,00	0,00	0,00	0,00	0,00	0,00	0,00
9	Einzahlungen aus Beiträgen und ähnlichen Entgelten		0	0	0,00	0,00	0,00	0,00	0,00	0,00	0,00	0,00	0,00	0,00	0,00
10	Einzahlungen für immaterielle Vermögensgegenstände		0	0	0,00	0,00	0,00	0,00	0,00	0,00	0,00	0,00	0,00	0,00	0,00
11	Einzahlungen aus Sachanlagen		0	0	0,00	0,00	0,00	0,00	0,00	0,00	0,00	0,00	0,00	0,00	0,00
12	Einzahlungen aus Finanzanlagen		0	0	0,00	0,00	0,00	0,00	0,00	0,00	0,00	0,00	0,00	0,00	0,00
13	Einzahlungen aus sonstigen Ausleihungen und Kreditgewährungen		0	0	0,00	0,00	0,00	0,00	0,00	0,00	0,00	0,00	0,00	0,00	0,00
14	Einzahlungen aus Vorräten		0	0	0,00	0,00	0,00	0,00	0,00	0,00	0,00	0,00	0,00	0,00	0,00
15	Summe der Einzahlungen aus Investitionstätigkeit (Summe der Nummern 8 bis 14)		0	0	0,00	0,00	0,00	0,00	0,00	0,00	0,00	0,00	0,00	0,00	0,00
16	Auszahlungen für immaterielle Vermögensgegenstände		0	0	0,00	0,00	0,00	0,00	0,00	0,00	0,00	0,00	0,00	0,00	0,00
17	Auszahlungen für Sachanlagen		126.000	0	0,00	0,00	0,00	126.000,00	0,00	126.000,00	0,00	-126.000,00	0,00	0,00	51.424,10
18	Auszahlungen für Finanzanlagen		0	0	0,00	0,00	0,00	0,00	0,00	0,00	0,00	0,00	0,00	0,00	0,00
19	Auszahlungen für sonstige Ausleihungen und Kreditgewährungen		0	0	0,00	0,00	0,00	0,00	0,00	0,00	0,00	0,00	0,00	0,00	0,00
20	Auszahlungen für Vorräte		0	0	0,00	0,00	0,00	0,00	0,00	0,00	0,00	0,00	0,00	0,00	0,00
20	Sonstige Investitionsauszahlungen		0	0	0,00	0,00	0,00	0,00	0,00	0,00	0,00	0,00	0,00	0,00	0,00
21	Summe der Auszahlungen aus Investitionstätigkeit (Summe der Nummern 16 bis 20)		126.000	0	0,00	0,00	0,00	126.000,00	0,00	126.000,00	0,00	-126.000,00	0,00	0,00	51.424,10
darunter:															
22	Saldo der Ein- und Auszahlungen aus Investitionstätigkeit (Saldo der Nummern 15 und 21)		-126.000	0	0,00	0,00	0,00	-126.000,00	0,00	-126.000,00	0,00	126.000,00	0,00	0,00	-51.424,10

Teilfinanzrechnung 2015

B. Nachweis einzelner Investitionsmaßnahmen

Teilhaushalt: 06

THH 06 Tiefbau- und Grünflächenamt

Nr.	Investitionsmaßnahmen unterhalb der festgesetzten Wertgrenze	Verweis auf Anhang (Ifd. Nr.)	Ansatz 2015	Veränderung durch Nachtrag	über- und außerplanmäßige Auszahlungen	zweckgebundene Mehreinzahlungen und entsprechende -auszahlungen	Inanspruchnahme der ein- oder gegenseitigen Deckungsfähigkeit	Ermächtigungen 2015	übertragene Ermächtigungen aus Haushaltsvorjahren	Gesamtermächtigungen 2015	Ergebnis 2015	Abweichung 2015	Ergebnis 2014	Ergebnisveränderung gegenüber 2014	Übertragung von Ermächtigungen in Haushaltsfolgejahre
			1	2	3	4	5	6	7	8	9	10	11	12	13
	<i>Summe der Einzahlungen aus Investitionstätigkeit</i>		0	0	0,00	0,00	0,00	0,00	0,00	0,00	1.462,00	1.462,00	2.361,00	-899,00	0,00
	<i>Summe der Auszahlungen aus Investitionstätigkeit</i>		8.000	0	0,00	0,00	2.000,00	10.000,00	700,00	10.700,00	8.565,94	-2.134,06	21.457,66	-12.891,72	1.833,30
	<i>Saldo der Ein- und Auszahlungen aus Investitionstätigkeit</i>		-8.000	0	0,00	0,00	-2.000,00	-10.000,00	-700,00	-10.700,00	-7.103,94	3.596,06	-19.096,66	11.992,72	-1.833,30

271 Zugeordnete Produkte in der Teilergebnisrechnung 2015

06 - THH 06 Tiefbau- und Grünflächenamt

Ifd. Nr.	Ertrags- und Aufwandsarten (gem. § 46 Absatz 1 i.V.m. § 4 Absatz 10 i.V.m. §2 Absatz 1 GemHVO-Doppik)	Summe aller Produkte	wesentliche Produkte			sonstige Produkte	
			5.4.1.00	5.4.5.00	5.5.1.00	1.1.1.09	1.1.4.03
in EUR							
2	Zuwendungen, allgemeine Umlagen und sonstige Transfererträge	2.316.723,33	1.866.190,01	0,00	20.180,04	0,00	760,22
4	öffentlich-rechtliche Leistungsentgelte	2.698.707,71	243.181,06	596.558,52	510,99	0,00	0,00
5	privatrechtliche Leistungsentgelte	143.609,98	112.392,58	0,00	0,00	0,00	0,00
6	Kostenerstattungen und Kostenumlagen	38.920,65	0,00	0,00	0,00	0,00	7.964,17
8	andere aktivierte Eigenleistungen	208.490,21	206.084,10	0,00	0,00	0,00	0,00
9	sonstige laufende Erträge	2.579.487,98	39.203,58	50.087,39	1.010,59	21,04	17.949,66
10	Summe der laufenden Erträge aus Verwaltungstätigkeit (Summe der Nummern 1 bis 9)	7.985.939,86	2.467.051,33	646.645,91	21.701,62	21,04	26.674,05
11	Personalaufwendungen	4.542.688,04	474.703,88	0,00	91.478,66	201.090,75	2.388.098,05
13	Aufwendungen für Sach- und Dienstleistungen	4.456.462,26	2.855.248,18	112.885,43	166.404,90	603,60	466.590,82
14	Abschreibungen auf immaterielle Vermögensgegenstände des Anlagevermögens und auf Sachanlagen sowie auf aktivierte Aufwendungen für die Ingangsetzung und Erweiterung der Verwaltung	5.449.411,64	4.524.812,98	11.927,26	53.983,98	193,97	120.048,35
16	Zuwendungen, Umlagen und sonstige Transferaufwendungen	160.000,00	0,00	0,00	0,00	0,00	0,00
18	sonstige laufende Aufwendungen	649.657,05	276.289,84	262.578,34	6.166,56	15.360,31	42.004,60
19	Summe der laufenden Aufwendungen aus Verwaltungstätigkeit (Summe der Nummern 11 bis 18)	15.258.218,99	8.131.054,88	387.391,03	318.034,10	217.248,63	3.016.741,82
20	laufendes Ergebnis aus Verwaltungstätigkeit (Saldo der Nummern 10 und 19)	-7.272.279,13	-5.664.003,55	259.254,88	-296.332,48	-217.227,59	-2.990.067,77
21	Zinserträge und sonstige Finanzerträge	3.358,00	1.127,00	0,00	0,00	0,00	0,00
22	Zinsaufwendungen und sonstige Finanzaufwendungen	254.780,53	251.884,10	0,00	0,00	0,00	0,00
23	Finanzergebnis (Saldo der Nummern 21 und 22)	-251.422,53	-250.757,10	0,00	0,00	0,00	0,00
24	ordentliches Ergebnis (Summe der Nummern 20 und 23)	-7.523.701,66	-5.914.760,65	259.254,88	-296.332,48	-217.227,59	-2.990.067,77
25	außerordentliche Erträge	530.872,46	303.034,51	8.060,00	2,00	0,00	8.106,10
26	außerordentliche Aufwendungen	94.043,20	0,00	93.361,50	0,00	0,00	0,00
27	außerordentliches Ergebnis (Saldo der Nummern 25 und 26)	436.829,26	303.034,51	-85.301,50	2,00	0,00	8.106,10
28	Jahresergebnis (Jahresüberschuss/Jahresfehlbetrag) des Teilhaushaltes vor Verrechnung der internen Leistungsbeziehungen (Summe der Nummern 24 und 27)	-7.086.872,40	-5.611.726,14	173.953,38	-296.330,48	-217.227,59	-2.981.961,67
29	Erträge aus internen Leistungsbeziehungen	2.702.157,23	64.938,00	37.846,67	0,00	239.592,51	1.968.480,05
30	Aufwendungen aus internen Leistungsbeziehungen	2.776.789,37	477.390,87	429.025,54	1.631.571,55	22.364,92	43.520,57
31	Saldo der Erträge und Aufwendungen aus internen Leistungsbeziehungen (Saldo der Nummern 29 und 30)	-74.632,14	-412.452,87	-391.178,87	-1.631.571,55	217.227,59	1.924.959,48
32	Jahresergebnis (Jahresüberschuss/Jahresfehlbetrag) des Teilhaushalts nach der Verrechnung der internen Leistungsbeziehungen (Summe der Nummern 28 und 31)	-7.161.504,54	-6.024.179,01	-217.225,49	-1.927.902,03	0,00	-1.057.002,19

272 Zugeordnete Produkte in der Teilergebnisrechnung 2015

06 - THH 06 Tiefbau- und Grünflächenamt

Ifd. Nr.	Ertrags- und Aufwandsarten (gem. § 46 Absatz 1 i.V.m. § 4 Absatz 10 i.V.m. §2 Absatz 1 GemHVO-Doppik)	Summe aller Produkte	sonstige Produkte				
			1.2.2.08	1.2.2.09	1.2.3.02	2.5.3.00	5.4.0.00
			in EUR				
2	Zuwendungen, allgemeine Umlagen und sonstige Transfererträge	2.316.723,33	0,00	0,00	0,00	861,10	0,00
4	öffentlich-rechtliche Leistungsentgelte	2.698.707,71	0,00	0,00	180.704,64	0,00	0,00
5	privatrechtliche Leistungsentgelte	143.609,98	0,00	0,00	0,00	0,00	0,00
6	Kostenerstattungen und Kostenumlagen	38.920,65	0,00	0,00	0,00	0,00	0,00
8	andere aktivierte Eigenleistungen	208.490,21	0,00	0,00	0,00	0,00	0,00
9	sonstige laufende Erträge	2.579.487,98	0,00	0,00	0,00	0,00	2.454.845,68
10	Summe der laufenden Erträge aus Verwaltungstätigkeit (Summe der Nummern 1 bis 9)	7.985.939,86	0,00	0,00	180.704,64	861,10	2.454.845,68
11	Personalaufwendungen	4.542.688,04	39.402,71	36,13	113.928,21	0,00	5.568,02
13	Aufwendungen für Sach- und Dienstleistungen	4.456.462,26	0,00	0,00	0,00	0,00	0,00
14	Abschreibungen auf immaterielle Vermögensgegenstände des Anlagevermögens und auf Sachanlagen sowie auf aktivierte Aufwendungen für die Ingangsetzung und Erweiterung der Verwaltung	5.449.411,64	0,00	0,00	0,00	11.595,53	0,00
16	Zuwendungen, Umlagen und sonstige Transferaufwendungen	160.000,00	0,00	0,00	0,00	160.000,00	0,00
18	sonstige laufende Aufwendungen	649.657,05	0,00	0,00	2.084,05	0,00	0,00
19	Summe der laufenden Aufwendungen aus Verwaltungstätigkeit (Summe der Nummern 11 bis 18)	15.258.218,99	39.402,71	36,13	116.012,26	171.595,53	5.568,02
20	laufendes Ergebnis aus Verwaltungstätigkeit (Saldo der Nummern 10 und 19)	-7.272.279,13	-39.402,71	-36,13	64.692,38	-170.734,43	2.449.277,66
21	Zinserträge und sonstige Finanzerträge	3.358,00	0,00	0,00	0,00	0,00	0,00
22	Zinsaufwendungen und sonstige Finanzaufwendungen	254.780,53	0,00	0,00	0,00	0,00	0,00
23	Finanzergebnis (Saldo der Nummern 21 und 22)	-251.422,53	0,00	0,00	0,00	0,00	0,00
24	ordentliches Ergebnis (Summe der Nummern 20 und 23)	-7.523.701,66	-39.402,71	-36,13	64.692,38	-170.734,43	2.449.277,66
25	außerordentliche Erträge	530.872,46	0,00	0,00	0,00	0,00	0,00
26	außerordentliche Aufwendungen	94.043,20	0,00	0,00	0,00	0,00	0,00
27	außerordentliches Ergebnis (Saldo der Nummern 25 und 26)	436.829,26	0,00	0,00	0,00	0,00	0,00
28	Jahresergebnis (Jahresüberschuss/Jahresfehlbetrag) des Teilhaushaltes vor Verrechnung der internen Leistungsbeziehungen (Summe der Nummern 24 und 27)	-7.086.872,40	-39.402,71	-36,13	64.692,38	-170.734,43	2.449.277,66
29	Erträge aus internen Leistungsbeziehungen	2.702.157,23	0,00	0,00	0,00	0,00	0,00
30	Aufwendungen aus internen Leistungsbeziehungen	2.776.789,37	4.821,47	2.395,93	24.010,47	2.395,93	4.795,80
31	Saldo der Erträge und Aufwendungen aus internen Leistungsbeziehungen (Saldo der Nummern 29 und 30)	-74.632,14	-4.821,47	-2.395,93	-24.010,47	-2.395,93	-4.795,80
32	Jahresergebnis (Jahresüberschuss/Jahresfehlbetrag) des Teilhaushalts nach der Verrechnung der internen Leistungsbeziehungen (Summe der Nummern 28 und 31)	-7.161.504,54	-44.224,18	-2.432,06	40.681,91	-173.130,36	2.444.481,86

273 Zugeordnete Produkte in der Teilergebnisrechnung 2015

06 - THH 06 Tiefbau- und Grünflächenamt

Ifd. Nr.	Ertrags- und Aufwandsarten (gem. § 46 Absatz 1 i.V.m. § 4 Absatz 10 i.V.m. §2 Absatz 1 GemHVO-Doppik)	Summe aller Produkte	sonstige Produkte					
			5.4.3.00	5.4.6.00	5.4.7.01	5.4.8.01	5.4.8.02	
							in EUR	
2	Zuwendungen, allgemeine Umlagen und sonstige Transfererträge	2.316.723,33	0,00	0,00	9.565,60	287.721,76	111.252,92	
4	öffentlich-rechtliche Leistungsentgelte	2.698.707,71	0,00	617.837,03	8.898,84	85.160,92	37.396,15	
5	privatrechtliche Leistungsentgelte	143.609,98	0,00	0,00	0,00	11.236,63	19.980,77	
6	Kostenerstattungen und Kostenumlagen	38.920,65	0,00	0,00	0,00	4.615,39	0,00	
8	andere aktivierte Eigenleistungen	208.490,21	0,00	0,00	0,00	2.406,11	0,00	
9	sonstige laufende Erträge	2.579.487,98	0,00	0,00	0,00	12.515,91	0,00	
10	Summe der laufenden Erträge aus Verwaltungstätigkeit (Summe der Nummern 1 bis 9)	7.985.939,86	0,00	617.837,03	18.464,44	403.656,72	168.629,84	
11	Personalaufwendungen	4.542.688,04	1.061,07	2.303,39	0,00	76.732,99	0,00	
13	Aufwendungen für Sach- und Dienstleistungen	4.456.462,26	0,00	190.143,28	61.193,88	52.537,80	20.051,32	
14	Abschreibungen auf immaterielle Vermögensgegenstände des Anlagevermögens und auf Sachanlagen sowie auf aktivierte Aufwendungen für die Ingangsetzung und Erweiterung der Verwaltung	5.449.411,64	0,00	1.965,98	12.495,52	398.627,52	194.170,64	
16	Zuwendungen, Umlagen und sonstige Transferaufwendungen	160.000,00	0,00	0,00	0,00	0,00	0,00	
18	sonstige laufende Aufwendungen	649.657,05	0,00	0,00	0,00	16.281,38	5.019,94	
19	Summe der laufenden Aufwendungen aus Verwaltungstätigkeit (Summe der Nummern 11 bis 18)	15.258.218,99	1.061,07	194.412,65	73.689,40	544.179,69	219.241,90	
20	laufendes Ergebnis aus Verwaltungstätigkeit (Saldo der Nummern 10 und 19)	-7.272.279,13	-1.061,07	423.424,38	-55.224,96	-140.522,97	-50.612,06	
21	Zinserträge und sonstige Finanzerträge	3.358,00	0,00	0,00	2.231,00	0,00	0,00	
22	Zinsaufwendungen und sonstige Finanzaufwendungen	254.780,53	0,00	0,00	1.588,05	1.308,38	0,00	
23	Finanzergebnis (Saldo der Nummern 21 und 22)	-251.422,53	0,00	0,00	642,95	-1.308,38	0,00	
24	ordentliches Ergebnis (Summe der Nummern 20 und 23)	-7.523.701,66	-1.061,07	423.424,38	-54.582,01	-141.831,35	-50.612,06	
25	außerordentliche Erträge	530.872,46	0,00	0,00	0,00	10.477,78	0,00	
26	außerordentliche Aufwendungen	94.043,20	0,00	0,00	0,00	0,00	0,00	
27	außerordentliches Ergebnis (Saldo der Nummern 25 und 26)	436.829,26	0,00	0,00	0,00	10.477,78	0,00	
28	Jahresergebnis (Jahresüberschuss/Jahresfehlbetrag) des Teilhaushaltes vor Verrechnung der internen Leistungsbeziehungen (Summe der Nummern 24 und 27)	-7.086.872,40	-1.061,07	423.424,38	-54.582,01	-131.353,57	-50.612,06	
29	Erträge aus internen Leistungsbeziehungen	2.702.157,23	0,00	0,00	0,00	0,00	0,00	
30	Aufwendungen aus internen Leistungsbeziehungen	2.776.789,37	4.792,85	5.713,07	11.979,62	14.498,26	11.979,62	
31	Saldo der Erträge und Aufwendungen aus internen Leistungsbeziehungen (Saldo der Nummern 29 und 30)	-74.632,14	-4.792,85	-5.713,07	-11.979,62	-14.498,26	-11.979,62	
32	Jahresergebnis (Jahresüberschuss/Jahresfehlbetrag) des Teilhaushalts nach der Verrechnung der internen Leistungsbeziehungen (Summe der Nummern 28 und 31)	-7.161.504,54	-5.853,92	417.711,31	-66.561,63	-145.851,83	-62.591,68	

274 Zugeordnete Produkte in der Teilergebnisrechnung 2015

06 - THH 06 Tiefbau- und Grünflächenamt

Ifd. Nr.	Ertrags- und Aufwandsarten (gem. § 46 Absatz 1 i.V.m. § 4 Absatz 10 i.V.m. §2 Absatz 1 GemHVO-Doppik)	Summe aller Produkte	sonstige Produkte		
			5.4.9.00	5.5.3.01	5.5.3.03
in EUR					
2	Zuwendungen, allgemeine Umlagen und sonstige Transfererträge	2.316.723,33	0,00	19.617,19	574,49
4	öffentlich-rechtliche Leistungsentgelte	2.698.707,71	2.566,12	370.930,82	554.962,62
5	privatrechtliche Leistungsentgelte	143.609,98	0,00	0,00	0,00
6	Kostenerstattungen und Kostenumlagen	38.920,65	-701,34	27.042,43	0,00
8	andere aktivierte Eigenleistungen	208.490,21	0,00	0,00	0,00
9	sonstige laufende Erträge	2.579.487,98	0,00	3.000,00	854,13
10	Summe der laufenden Erträge aus Verwaltungstätigkeit (Summe der Nummern 1 bis 9)	7.985.939,86	1.864,78	420.590,44	556.391,24
11	Personalaufwendungen	4.542.688,04	227.067,62	737.022,02	184.194,54
13	Aufwendungen für Sach- und Dienstleistungen	4.456.462,26	1.686,07	265.114,62	264.002,36
14	Abschreibungen auf immaterielle Vermögensgegenstände des Anlagevermögens und auf Sachanlagen sowie auf aktivierte Aufwendungen für die Ingangsetzung und Erweiterung der Verwaltung	5.449.411,64	0,00	30.530,17	89.059,74
16	Zuwendungen, Umlagen und sonstige Transferaufwendungen	160.000,00	0,00	0,00	0,00
18	sonstige laufende Aufwendungen	649.657,05	26,63	21.313,17	2.532,23
19	Summe der laufenden Aufwendungen aus Verwaltungstätigkeit (Summe der Nummern 11 bis 18)	15.258.218,99	228.780,32	1.053.979,98	539.788,87
20	laufendes Ergebnis aus Verwaltungstätigkeit (Saldo der Nummern 10 und 19)	-7.272.279,13	-226.915,54	-633.389,54	16.602,37
21	Zinserträge und sonstige Finanzerträge	3.358,00	0,00	0,00	0,00
22	Zinsaufwendungen und sonstige Finanzaufwendungen	254.780,53	0,00	0,00	0,00
23	Finanzergebnis (Saldo der Nummern 21 und 22)	-251.422,53	0,00	0,00	0,00
24	ordentliches Ergebnis (Summe der Nummern 20 und 23)	-7.523.701,66	-226.915,54	-633.389,54	16.602,37
25	außerordentliche Erträge	530.872,46	0,00	201.192,07	0,00
26	außerordentliche Aufwendungen	94.043,20	0,00	681,70	0,00
27	außerordentliches Ergebnis (Saldo der Nummern 25 und 26)	436.829,26	0,00	200.510,37	0,00
28	Jahresergebnis (Jahresüberschuss/Jahresfehlbetrag) des Teilhaushaltes vor Verrechnung der internen Leistungsbeziehungen (Summe der Nummern 24 und 27)	-7.086.872,40	-226.915,54	-432.879,17	16.602,37
29	Erträge aus internen Leistungsbeziehungen	2.702.157,23	0,00	391.300,00	0,00
30	Aufwendungen aus internen Leistungsbeziehungen	2.776.789,37	25.819,29	42.837,19	16.876,42
31	Saldo der Erträge und Aufwendungen aus internen Leistungsbeziehungen (Saldo der Nummern 29 und 30)	-74.632,14	-25.819,29	348.462,81	-16.876,42
32	Jahresergebnis (Jahresüberschuss/Jahresfehlbetrag) des Teilhaushalts nach der Verrechnung der internen Leistungsbeziehungen (Summe der Nummern 28 und 31)	-7.161.504,54	-252.734,83	-84.416,36	-274,05

275 Zugeordnete Produkte in der Teilfinanzrechnung 2015

06 - THH 06 Tiefbau- und Grünflächenamt

Ifd. Nr.	Ein- und Auszahlungsarten (gem. § 46 Absatz 1 i.V.m. § 4 Absatz 12 GemHVO-Doppik)	Summe aller Produkte	wesentliche Produkte			sonstige Produkte	
			5.4.1.00	5.4.5.00	5.5.1.00	1.1.1.09	1.1.4.03
in EUR							
1	Saldo der laufenden Ein- und Auszahlungen aus Verwaltungstätigkeit	-3.600.954,85	-2.589.314,21	453.059,50	-243.193,53	-216.065,92	-2.853.265,91
2	Saldo der Zins- und sonstigen Finanzein- und -auszahlungen	-16.650,14	-16.277,61	0,00	0,00	0,00	0,00
3	Saldo der ordentlichen Ein- und Auszahlungen	-3.617.604,99	-2.605.591,82	453.059,50	-243.193,53	-216.065,92	-2.853.265,91
5	Saldo der ordentlichen und außerordentlichen Ein- und Auszahlungen vor Verrechnung der internen Leistungsbeziehungen	-3.617.604,99	-2.605.591,82	453.059,50	-243.193,53	-216.065,92	-2.853.265,91
6	Saldo der internen Ein- und Auszahlungen aus internen Leistungsbeziehungen	-74.632,14	-412.336,70	-391.062,70	-1.631.467,00	216.065,92	1.925.075,65
7	Saldo der ordentlichen und außerordentlichen Ein- und Auszahlungen nach Verrechnung der internen Leistungsbeziehungen (Summe der Nummern 5 und 6)	-3.692.237,13	-3.017.928,52	61.996,80	-1.874.660,53	0,00	-928.190,26
8	Einzahlungen aus Investitionszuwendungen	2.707.972,97	1.859.668,55	0,00	0,00	0,00	0,00
9	Einzahlungen aus Beiträgen und ähnlichen Entgelten	87.032,54	87.032,54	0,00	0,00	0,00	0,00
11	Einzahlungen aus Sachanlagen	526.412,00	500.000,00	24.950,00	0,00	0,00	1.462,00
15	Summe der Einzahlungen aus Investitionstätigkeit (Summe der Nummern 8 bis 14)	3.321.417,51	2.446.701,09	24.950,00	0,00	0,00	1.462,00
17	Auszahlungen für Sachanlagen	5.117.486,33	4.262.752,87	0,00	2.495,75	0,00	164.570,69
20	Auszahlungen für Vorräte	163.085,64	0,00	0,00	4.347,96	0,00	0,00
21	Summe der Auszahlungen aus Investitionstätigkeit (Summe der Nummern 16 bis 20)	5.280.571,97	4.262.752,87	0,00	6.843,71	0,00	164.570,69
22	Saldo der Ein- und Auszahlungen aus Investitionstätigkeit (Saldo der Nummern 15 und 21)	-1.959.154,46	-1.816.051,78	24.950,00	-6.843,71	0,00	-163.108,69
23	Finanzmittelüberschuss / Finanzmittelfehlbetrag des Teilhaushaltes (Summe der Nummern 7 und 22)	-5.651.391,59	-4.833.980,30	86.946,80	-1.881.504,24	0,00	-1.091.298,95

276 Zugeordnete Produkte in der Teilfinanzrechnung 2015

06 - THH 06 Tiefbau- und Grünflächenamt

Ifd. Nr.	Ein- und Auszahlungsarten (gem. § 46 Absatz 1 i.V.m. § 4 Absatz 12 GemHVO-Doppik)	Summe aller Produkte	sonstige Produkte				
			1.2.2.08	1.2.2.09	1.2.3.02	2.5.3.00	5.4.0.00
							in EUR
1	Saldo der laufenden Ein- und Auszahlungen aus Verwaltungstätigkeit	-3.600.954,85	-39.445,99	-36,13	64.034,21	-160.000,00	2.452.940,28
2	Saldo der Zins- und sonstigen Finanzein- und -auszahlungen	-16.650,14	0,00	0,00	0,00	0,00	0,00
3	Saldo der ordentlichen Ein- und Auszahlungen	-3.617.604,99	-39.445,99	-36,13	64.034,21	-160.000,00	2.452.940,28
5	Saldo der ordentlichen und außerordentlichen Ein- und Auszahlungen vor Verrechnung der internen Leistungsbeziehungen	-3.617.604,99	-39.445,99	-36,13	64.034,21	-160.000,00	2.452.940,28
6	Saldo der internen Ein- und Auszahlungen aus internen Leistungsbeziehungen	-74.632,14	-4.798,24	-2.384,31	-23.894,30	-2.384,31	-4.772,57
7	Saldo der ordentlichen und außerordentlichen Ein- und Auszahlungen nach Verrechnung der internen Leistungsbeziehungen (Summe der Nummern 5 und 6)	-3.692.237,13	-44.244,23	-2.420,44	40.139,91	-162.384,31	2.448.167,71
8	Einzahlungen aus Investitionszuwendungen	2.707.972,97	0,00	0,00	0,00	0,00	0,00
9	Einzahlungen aus Beiträgen und ähnlichen Entgelten	87.032,54	0,00	0,00	0,00	0,00	0,00
11	Einzahlungen aus Sachanlagen	526.412,00	0,00	0,00	0,00	0,00	0,00
15	Summe der Einzahlungen aus Investitionstätigkeit (Summe der Nummern 8 bis 14)	3.321.417,51	0,00	0,00	0,00	0,00	0,00
17	Auszahlungen für Sachanlagen	5.117.486,33	0,00	0,00	0,00	0,00	0,00
20	Auszahlungen für Vorräte	163.085,64	0,00	0,00	0,00	0,00	0,00
21	Summe der Auszahlungen aus Investitionstätigkeit (Summe der Nummern 16 bis 20)	5.280.571,97	0,00	0,00	0,00	0,00	0,00
22	Saldo der Ein- und Auszahlungen aus Investitionstätigkeit (Saldo der Nummern 15 und 21)	-1.959.154,46	0,00	0,00	0,00	0,00	0,00
23	Finanzmittelüberschuss / Finanzmittelfehlbetrag des Teilhaushaltes (Summe der Nummern 7 und 22)	-5.651.391,59	-44.244,23	-2.420,44	40.139,91	-162.384,31	2.448.167,71

277 Zugeordnete Produkte in der Teilfinanzrechnung 2015

06 - THH 06 Tiefbau- und Grünflächenamt

Ifd. Nr.	Ein- und Auszahlungsarten (gem. § 46 Absatz 1 i.V.m. § 4 Absatz 12 GemHVO-Doppik)	Summe aller Produkte	sonstige Produkte				
			5.4.3.00	5.4.6.00	5.4.7.01	5.4.8.01	5.4.8.02
in EUR							
1	Saldo der laufenden Ein- und Auszahlungen aus Verwaltungstätigkeit	-3.600.954,85	-1.062,08	151.932,49	-47.364,74	15.785,13	36.414,95
2	Saldo der Zins- und sonstigen Finanzein- und -auszahlungen	-16.650,14	0,00	0,00	642,95	-1.015,48	0,00
3	Saldo der ordentlichen Ein- und Auszahlungen	-3.617.604,99	-1.062,08	151.932,49	-46.721,79	14.769,65	36.414,95
5	Saldo der ordentlichen und außerordentlichen Ein- und Auszahlungen vor Verrechnung der internen Leistungsbeziehungen	-3.617.604,99	-1.062,08	151.932,49	-46.721,79	14.769,65	36.414,95
6	Saldo der internen Ein- und Auszahlungen aus internen Leistungsbeziehungen	-74.632,14	-4.769,62	-5.689,84	-11.921,54	-14.440,18	-11.921,54
7	Saldo der ordentlichen und außerordentlichen Ein- und Auszahlungen nach Verrechnung der internen Leistungsbeziehungen (Summe der Nummern 5 und 6)	-3.692.237,13	-5.831,70	146.242,65	-58.643,33	329,47	24.493,41
8	Einzahlungen aus Investitionszuwendungen	2.707.972,97	0,00	0,00	36.400,00	811.904,42	0,00
9	Einzahlungen aus Beiträgen und ähnlichen Entgelten	87.032,54	0,00	0,00	0,00	0,00	0,00
11	Einzahlungen aus Sachanlagen	526.412,00	0,00	0,00	0,00	0,00	0,00
15	Summe der Einzahlungen aus Investitionstätigkeit (Summe der Nummern 8 bis 14)	3.321.417,51	0,00	0,00	36.400,00	811.904,42	0,00
17	Auszahlungen für Sachanlagen	5.117.486,33	0,00	0,00	0,00	683.263,13	0,00
20	Auszahlungen für Vorräte	163.085,64	0,00	42.237,68	116.500,00	0,00	0,00
21	Summe der Auszahlungen aus Investitionstätigkeit (Summe der Nummern 16 bis 20)	5.280.571,97	0,00	42.237,68	116.500,00	683.263,13	0,00
22	Saldo der Ein- und Auszahlungen aus Investitionstätigkeit (Saldo der Nummern 15 und 21)	-1.959.154,46	0,00	-42.237,68	-80.100,00	128.641,29	0,00
23	Finanzmittelüberschuss / Finanzmittelfehlbetrag des Teilhaushaltes (Summe der Nummern 7 und 22)	-5.651.391,59	-5.831,70	104.004,97	-138.743,33	128.970,76	24.493,41

278 Zugeordnete Produkte in der Teilfinanzrechnung 2015

06 - THH 06 Tiefbau- und Grünflächenamt

Ifd. Nr.	Ein- und Auszahlungsarten (gem. § 46 Absatz 1 i.V.m. § 4 Absatz 12 GemHVO-Doppik)	Summe aller Produkte	sonstige Produkte		
			5.4.9.00	5.5.3.01	5.5.3.03
			in EUR		
1	Saldo der laufenden Ein- und Auszahlungen aus Verwaltungstätigkeit	-3.600.954,85	-224.589,99	-496.319,20	95.536,29
2	Saldo der Zins- und sonstigen Finanzein- und -auszahlungen	-16.650,14	0,00	0,00	0,00
3	Saldo der ordentlichen Ein- und Auszahlungen	-3.617.604,99	-224.589,99	-496.319,20	95.536,29
5	Saldo der ordentlichen und außerordentlichen Ein- und Auszahlungen vor Verrechnung der internen Leistungsbeziehungen	-3.617.604,99	-224.589,99	-496.319,20	95.536,29
6	Saldo der internen Ein- und Auszahlungen aus internen Leistungsbeziehungen	-74.632,14	-25.703,12	348.578,98	-16.806,72
7	Saldo der ordentlichen und außerordentlichen Ein- und Auszahlungen nach Verrechnung der internen Leistungsbeziehungen (Summe der Nummern 5 und 6)	-3.692.237,13	-250.293,11	-147.740,22	78.729,57
8	Einzahlungen aus Investitionszuwendungen	2.707.972,97	0,00	0,00	0,00
9	Einzahlungen aus Beiträgen und ähnlichen Entgelten	87.032,54	0,00	0,00	0,00
11	Einzahlungen aus Sachanlagen	526.412,00	0,00	0,00	0,00
15	Summe der Einzahlungen aus Investitionstätigkeit (Summe der Nummern 8 bis 14)	3.321.417,51	0,00	0,00	0,00
17	Auszahlungen für Sachanlagen	5.117.486,33	0,00	3.814,19	589,70
20	Auszahlungen für Vorräte	163.085,64	0,00	0,00	0,00
21	Summe der Auszahlungen aus Investitionstätigkeit (Summe der Nummern 16 bis 20)	5.280.571,97	0,00	3.814,19	589,70
22	Saldo der Ein- und Auszahlungen aus Investitionstätigkeit (Saldo der Nummern 15 und 21)	-1.959.154,46	0,00	-3.814,19	-589,70
23	Finanzmittelüberschuss / Finanzmittelfehlbetrag des Teilhaushaltes (Summe der Nummern 7 und 22)	-5.651.391,59	-250.293,11	-151.554,41	78.139,87



**Teilhaushalt 7
Ordnungsamt**

Bild: Feuerwehr UHGW

Teilergebnisrechnung 2015

Teilhaushalt: 07

THH 07 Amt für Bürgerservice und Brandschutz

lfd. Nr.	Ertrags- und Aufwandsarten (gemäß §46 Absatz 1 GemHVO-Doppik)	Verweis auf Anhang (lfd. Nr.)	Ansatz 2015	Veränderung durch Nachtrag 2015	über- und außerplanmäßige Aufwendungen 2015	zweckgebundene Mehrerträge und entsprechende Aufwendungen 2015	Inanspruchnahme der ein- oder gegenseitigen Deckungsfähigkeit 2015	Ermächtigungen 2015	übertragene Ermächtigungen aus Haushaltsvorjahren	Gesamtermächtigungen 2015	Ergebnis 2015	Abweichung 2015	Ergebnis 2014	Ergebnisveränderung gegenüber 2014	Übertragung von Ermächtigungen in Haushaltsfolgejahre
			1	2	3	4	5	6	7	8	9	10	11	12	13
01	Steuern und ähnliche Abgaben		0	0	0,00	0,00	0,00	0,00	0,00	0,00	0,00	0,00	0,00	0,00	0,00
02	Zuwendungen, allgemeine Umlagen und sonstige Transfererträge		67.000	0	0,00	0,00	0,00	67.000,00	0,00	67.000,00	96.284,01	29.284,01	47.193,68	49.090,33	0,00
03	Erträge der sozialen Sicherung		0	0	0,00	0,00	0,00	0,00	0,00	0,00	0,00	0,00	0,00	0,00	0,00
04	öffentlich-rechtliche Leistungsentgelte		1.147.600	0	0,00	0,00	0,00	1.147.600,00	0,00	1.147.600,00	1.191.524,33	43.924,33	1.037.697,28	153.827,05	0,00
05	privatrechtliche Leistungsentgelte		3.100	0	0,00	0,00	0,00	3.100,00	0,00	3.100,00	3.870,00	770,00	2.471,25	1.398,75	0,00
06	Kostenerstattungen und Kostenumlagen		13.600	0	0,00	0,00	0,00	13.600,00	0,00	13.600,00	20.322,65	6.722,65	15.660,79	4.661,86	0,00
07	+ Erhöhung des Bestands an fertigen und unfertigen Erzeugnissen		0	0	0,00	0,00	0,00	0,00	0,00	0,00	0,00	0,00	0,00	0,00	0,00
	- Verminderung des Bestands an fertigen und unfertigen Erzeugnissen		0	0	0,00	0,00	0,00	0,00	0,00	0,00	0,00	0,00	0,00	0,00	0,00
08	andere aktivierte Eigenleistungen		0	0	0,00	0,00	0,00	0,00	0,00	0,00	0,00	0,00	0,00	0,00	0,00
09	sonstige laufende Erträge		1.188.900	0	0,00	5.865,15	0,00	1.194.765,15	0,00	1.194.765,15	892.917,05	-301.848,10	1.195.625,73	-302.708,68	0,00
10	Summe der laufenden Erträge aus Verwaltungstätigkeit (Summe der Nummern 1 bis 9)		2.420.200	0	0,00	5.865,15	0,00	2.426.065,15	0,00	2.426.065,15	2.204.918,04	-221.147,11	2.298.648,73	-93.730,69	0,00
11	Personalaufwendungen		6.172.700	0	0,00	0,00	0,00	6.172.700,00	0,00	6.172.700,00	6.026.001,74	-146.698,26	6.010.179,39	15.822,35	0,00
12	Versorgungsaufwendungen		1.060.400	0	0,00	0,00	0,00	1.060.400,00	0,00	1.060.400,00	875.170,60	-185.229,40	1.328.385,78	-453.215,18	0,00
13	Aufwendungen für Sach- und Dienstleistungen		883.300	0	0,00	8.560,43	-27.498,56	864.361,87	0,00	864.361,87	558.889,06	-305.472,81	685.537,81	-126.648,75	6.625,15
14	Abschreibungen auf immaterielle Vermögensgegenstände des Anlagevermögens und auf Sachanlagen sowie auf aktivierte Aufwendungen für die Ingangsetzung und Erweiterung der Verwaltung		305.700	0	0,00	0,00	0,00	305.700,00	0,00	305.700,00	355.335,91	49.635,91	326.392,43	28.943,48	0,00
15	Abschreibungen auf Vermögensgegenstände des Umlaufvermögens, soweit diese die üblichen Abschreibungen überschreiten		0	0	0,00	0,00	0,00	0,00	0,00	0,00	0,00	0,00	0,00	0,00	0,00
16	Zuwendungen, Umlagen und sonstige Transferaufwendungen		5.800	0	0,00	0,00	0,00	5.800,00	0,00	5.800,00	111.800,00	106.000,00	1.800,00	110.000,00	0,00
17	Aufwendungen der sozialen Sicherung		0	0	0,00	0,00	0,00	0,00	0,00	0,00	0,00	0,00	0,00	0,00	0,00
18	sonstige laufende Aufwendungen		672.700	0	0,00	0,00	-970,48	671.729,52	0,00	671.729,52	719.259,80	47.530,28	708.006,02	11.253,78	0,00
19	Summe der laufenden Aufwendungen aus Verwaltungstätigkeit (Summe der Nummern 11 bis 18)		9.100.600	0	0,00	8.560,43	-28.469,04	9.080.691,39	0,00	9.080.691,39	8.646.457,11	-434.234,28	9.060.301,43	-413.844,32	6.625,15
20	laufendes Ergebnis aus Verwaltungstätigkeit (Saldo der Nummern 10 und 19)		-6.680.400	0	0,00	-2.695,28	28.469,04	-6.654.626,24	0,00	-6.654.626,24	-6.441.539,07	213.087,17	-6.761.652,70	320.113,63	-6.625,15
21	Zinserträge und sonstige Finanzerträge		0	0	0,00	0,00	0,00	0,00	0,00	0,00	470.737,14	470.737,14	765.680,76	-294.943,62	0,00
22	Zinsaufwendungen und sonstige Finanzaufwendungen		0	0	0,00	0,00	0,00	0,00	0,00	0,00	0,00	0,00	0,00	0,00	0,00
23	Finanzergebnis (Saldo der Nummern 21 und 22)		0	0	0,00	0,00	0,00	0,00	0,00	0,00	470.737,14	470.737,14	765.680,76	-294.943,62	0,00
24	ordentliches Ergebnis (Summe der Nummern 20 und 23)		-6.680.400	0	0,00	-2.695,28	28.469,04	-6.654.626,24	0,00	-6.654.626,24	-5.970.801,93	683.824,31	-5.995.971,94	25.170,01	-6.625,15
25	außerordentliche Erträge		0	0	0,00	0,00	0,00	0,00	0,00	0,00	124.866,32	124.866,32	10.152,01	114.714,31	0,00
26	außerordentliche Aufwendungen		0	0	0,00	0,00	0,00	0,00	0,00	0,00	64.769,81	64.769,81	24.462,24	40.307,57	0,00
27	außerordentliches Ergebnis (Saldo der Nummern 25 und 26)		0	0	0,00	0,00	0,00	0,00	0,00	0,00	60.096,51	60.096,51	-14.310,23	74.406,74	0,00
28	Jahresergebnis (Jahresüberschuss/Jahresfehlbetrag) des Teilhaushaltes vor Verrechnung der internen Leistungsbeziehungen (Summe der Nummern 24 und 27)		-6.680.400	0	0,00	-2.695,28	28.469,04	-6.654.626,24	0,00	-6.654.626,24	-5.910.705,42	743.920,82	-6.010.282,17	99.576,75	-6.625,15

Teilergebnisrechnung 2015

Teilhaushalt: 07

THH 07 Amt für Bürgerservice und Brandschutz

Ifd. Nr.	Ertrags- und Aufwandsarten (gemäß §46 Absatz 1 GemHVO-Doppik)	Verweis auf Anhang (Ifd. Nr.)	Ansatz 2015	Veränderung durch Nachtrag 2015	über- und außerplanmäßige Aufwendungen 2015	zweckgebundene Mehrerträge und entsprechende Aufwendungen 2015	Inanspruchnahme der ein- oder gegenseitigen Deckungsfähigkeit 2015	Ermächtigungen 2015	übertragene Ermächtigungen aus Haushaltsvorjahren	Gesamtermächtigungen 2015	Ergebnis 2015	Abweichung 2015	Ergebnis 2014	Ergebnisveränderung gegenüber 2014	Übertragung von Ermächtigungen in Haushaltsfolgejahre
			1	2	3	4	5	6	7	8	9	10	11	12	13
29	Erträge aus internen Leistungsbeziehungen		295.000	0	0,00	0,00	0,00	295.000,00	0,00	295.000,00	194.088,53	-100.911,47	235.136,70	-41.048,17	0,00
30	Aufwendungen aus internen Leistungsbeziehungen		346.600	0	3.687,82	0,00	0,00	350.287,82	0,00	350.287,82	282.905,90	-67.381,92	319.911,16	-37.005,26	0,00
31	Saldo der Erträge und Aufwendungen aus internen Leistungsbeziehungen (Saldo der Nummern 29 und 30)		-51.600	0	-3.687,82	0,00	0,00	-55.287,82	0,00	-55.287,82	-88.817,37	-33.529,55	-84.774,46	-4.042,91	0,00
32	Jahresergebnis (Jahresüberschuss/Jahresfehlbetrag) des Teilhaushalts nach der Verrechnung der internen Leistungsbeziehungen (Summe der Nummern 28 und 31)		-6.732.000	0	-3.687,82	-2.695,28	28.469,04	-6.709.914,06	0,00	-6.709.914,06	-6.021.464,18	688.449,88	-6.077.846,40	56.382,22	-6.625,15

Teilfinanzrechnung 2015

Teil A

Teilhaushalt: 07

THH 07 Amt für Bürgerservice und Brandschutz

Nr.	Einzahlungs- und Auszahlungsarten (gemäß § 46 Absatz 1 i.V.m. § 4 Absatz 12 GemHVO-Doppik)	Verweis auf Anhang (Ifd. Nr.)	Ansatz 2015	Veränderung durch Nachtrag	über- und außerplan- mäßige Aus- zahlungen	zweckge- bundene Mehrein- zahlungen und ent- sprechende -auszah- lungen	Inanspruch- nahme der ein- oder ge- genseitigen Deckungs- fähigkeit	Ermächti- gungen 2015	übertragene Ermächti- gungen aus Haushalts- vorjahren	Gesamt- ermäch- tigungen 2015	Ergebnis 2015	Abweichung 2015	Ergebnis 2014	Ergebnis- veränderung gegenüber 2014	Übertra- gung von Ermäch- tigungen in Haushalts- folgejahre
			1	2	3	4	5	6	7	8	9	10	11	12	13
1	Saldo der laufenden Ein- und Auszahlungen aus Verwaltungstätigkeit		-5.972.900	0	0,00	-2.695,28	28.469,04	-5.947.126,24	0,00	-5.947.126,24	-5.719.333,27	227.792,97	-5.610.883,61	-108.449,66	-6.625,15
2	Saldo der Zins- und sonstigen Finanzin- und -auszahlungen		0	0	0,00	0,00	0,00	0,00	0,00	0,00	0,00	0,00	0,00	0,00	0,00
3	Saldo der ordentlichen Ein- und Auszahlungen		-5.972.900	0	0,00	-2.695,28	28.469,04	-5.947.126,24	0,00	-5.947.126,24	-5.719.333,27	227.792,97	-5.610.883,61	-108.449,66	-6.625,15
4	Saldo der außerordentlichen Ein- und Auszahlungen		0	0	0,00	0,00	0,00	0,00	0,00	0,00	0,00	0,00	2.900,00	-2.900,00	0,00
5	Saldo der ordentlichen und außerordentlichen Ein- und Auszahlungen vor Verrechnung der internen Leistungsbeziehungen		-5.972.900	0	0,00	-2.695,28	28.469,04	-5.947.126,24	0,00	-5.947.126,24	-5.719.333,27	227.792,97	-5.607.983,61	-111.349,66	-6.625,15
6	Saldo der internen Ein- und Auszahlungen aus internen Leistungsbeziehungen		-51.600	0	-3.687,82	0,00	0,00	-55.287,82	0,00	-55.287,82	-88.817,37	-33.529,55	-84.774,46	-4.042,91	0,00
7	Saldo der ordentlichen und außerordentlichen Ein- und Auszahlungen nach Verrechnung der internen Leistungsbeziehungen (Summe der Nummern 5 und 6)		-6.024.500	0	-3.687,82	-2.695,28	28.469,04	-6.002.414,06	0,00	-6.002.414,06	-5.808.150,64	194.263,42	-5.692.758,07	-115.392,57	-6.625,15
8	Einzahlungen aus Investitionszuwendungen		125.000	0	0,00	0,00	0,00	125.000,00	0,00	125.000,00	547.182,93	422.182,93	228.239,81	318.943,12	0,00
9	Einzahlungen aus Beiträgen und ähnlichen Entgelten		0	0	0,00	0,00	0,00	0,00	0,00	0,00	0,00	0,00	0,00	0,00	0,00
10	Einzahlungen aus immateriellen Vermögensgegenständen		0	0	0,00	0,00	0,00	0,00	0,00	0,00	0,00	0,00	0,00	0,00	0,00
11	Einzahlungen aus Sachanlagen		160.000	0	0,00	0,00	0,00	160.000,00	0,00	160.000,00	200.000,00	40.000,00	15.429,70	184.570,30	0,00
12	Einzahlungen aus Finanzanlagen		0	0	0,00	0,00	0,00	0,00	0,00	0,00	0,00	0,00	0,00	0,00	0,00
13	Einzahlungen aus sonstigen Ausleihungen und Kreditgewährungen		0	0	0,00	0,00	0,00	0,00	0,00	0,00	0,00	0,00	0,00	0,00	0,00
14	Einzahlungen aus Vorräten		0	0	0,00	0,00	0,00	0,00	0,00	0,00	0,00	0,00	0,00	0,00	0,00
15	Summe der Einzahlungen aus Investitionstätigkeit (Summe der Nummern 8 bis 14)		285.000	0	0,00	0,00	0,00	285.000,00	0,00	285.000,00	747.182,93	462.182,93	243.669,51	503.513,42	0,00
16	Auszahlungen für immaterielle Vermögensgegenstände		45.500	0	0,00	0,00	790,93	46.290,93	21.203,55	67.494,48	27.578,20	-39.916,28	32.343,08	-4.764,88	11.830,50
17	Auszahlungen für Sachanlagen		467.900	0	180.000,00	0,00	27.678,11	675.578,11	631.400,35	1.306.978,46	954.518,21	-352.460,25	610.409,93	344.108,28	198.821,60
18	Auszahlungen für Finanzanlagen		0	0	0,00	0,00	0,00	0,00	0,00	0,00	0,00	0,00	0,00	0,00	0,00
19	Auszahlungen für sonstige Ausleihungen und Kreditgewährungen		0	0	0,00	0,00	0,00	0,00	0,00	0,00	0,00	0,00	0,00	0,00	0,00
20	Auszahlungen für Vorräte		0	0	0,00	0,00	0,00	0,00	0,00	0,00	0,00	0,00	0,00	0,00	0,00
21	Summe der Auszahlungen aus Investitionstätigkeit (Summe der Nummern 16 bis 20)		513.400	0	180.000,00	0,00	28.469,04	721.869,04	652.603,90	1.374.472,94	982.096,41	-392.376,53	642.753,01	339.343,40	210.652,10
22	Saldo der Ein- und Auszahlungen aus Investitionstätigkeit (Saldo der Nummern 15 und 21)		-228.400	0	-180.000,00	0,00	-28.469,04	-436.869,04	-652.603,90	-1.089.472,94	-234.913,48	854.559,46	-399.083,50	164.170,02	-210.652,10
23	Finanzmittelüberschuss / Finanzmittelfehlbetrag des Teilhaushaltes (Summe der Nummern 7 und 22)		-6.252.900	0	-183.687,82	-2.695,28	0,00	-6.439.283,10	-652.603,90	-7.091.887,00	-6.043.064,12	1.048.822,88	-6.091.841,57	48.777,45	-217.277,25

Teilfinanzrechnung 2015

B. Nachweis einzelner Investitionsmaßnahmen

Teilhaushalt: 07

THH 07 Amt für Bürgerservice und Brandschutz

Nr.	Investitionsmaßnahmen oberhalb der festgesetzten Wertgrenze	Verweis auf Anhang (Ifd. Nr.)	Ansatz 2015	Veränderung durch Nachtrag	über- und außerplanmäßige Auszahlungen	zweckgebundene Mehreinzahlungen und entsprechende -auszahlungen	Inanspruchnahme der ein- oder gegenseitigen Deckungsfähigkeit	Ermächtigungen 2015	übertragene Ermächtigungen aus Haushaltsvorjahren	Gesamtermächtigungen 2015	Ergebnis 2015	Abweichung 2015	Ergebnis 2014	Ergebnisveränderung gegenüber 2014	Übertragung von Ermächtigungen in Haushaltsfolgejahre
			1	2	3	4	5	6	7	8	9	10	11	12	13
Maßnahme: 12201-M00001															
Aufrüstung von 1 Geschwindigkeitsmessanlage mit digitaler Kameratechnik															
8	Einzahlungen aus Investitionszuwendungen		0	0	0,00	0,00	0,00	0,00	0,00	0,00	0,00	0,00	0,00	0,00	0,00
9	Einzahlungen aus Beiträgen und ähnlichen Entgelten		0	0	0,00	0,00	0,00	0,00	0,00	0,00	0,00	0,00	0,00	0,00	0,00
10	Einzahlungen für immaterielle Vermögensgegenstände		0	0	0,00	0,00	0,00	0,00	0,00	0,00	0,00	0,00	0,00	0,00	0,00
11	Einzahlungen aus Sachanlagen		0	0	0,00	0,00	0,00	0,00	0,00	0,00	0,00	0,00	0,00	0,00	0,00
12	Einzahlungen aus Finanzanlagen		0	0	0,00	0,00	0,00	0,00	0,00	0,00	0,00	0,00	0,00	0,00	0,00
13	Einzahlungen aus sonstigen Ausleihungen und Kreditgewährungen		0	0	0,00	0,00	0,00	0,00	0,00	0,00	0,00	0,00	0,00	0,00	0,00
14	Einzahlungen aus Vorräten		0	0	0,00	0,00	0,00	0,00	0,00	0,00	0,00	0,00	0,00	0,00	0,00
15	Summe der Einzahlungen aus Investitionstätigkeit (Summe der Nummern 8 bis 14)		0	0	0,00	0,00	0,00	0,00	0,00	0,00	0,00	0,00	0,00	0,00	0,00
16	Auszahlungen für immaterielle Vermögensgegenstände		0	0	0,00	0,00	0,00	0,00	0,00	0,00	0,00	0,00	0,00	0,00	0,00
17	Auszahlungen für Sachanlagen		0	0	0,00	0,00	0,00	0,00	0,00	0,00	0,00	0,00	20.745,51	-20.745,51	0,00
18	Auszahlungen für Finanzanlagen		0	0	0,00	0,00	0,00	0,00	0,00	0,00	0,00	0,00	0,00	0,00	0,00
19	Auszahlungen für sonstige Ausleihungen und Kreditgewährungen		0	0	0,00	0,00	0,00	0,00	0,00	0,00	0,00	0,00	0,00	0,00	0,00
20	Auszahlungen für Vorräte		0	0	0,00	0,00	0,00	0,00	0,00	0,00	0,00	0,00	0,00	0,00	0,00
20	Sonstige Investitionsauszahlungen		0	0	0,00	0,00	0,00	0,00	0,00	0,00	0,00	0,00	0,00	0,00	0,00
21	Summe der Auszahlungen aus Investitionstätigkeit (Summe der Nummern 16 bis 20)		0	0	0,00	0,00	0,00	0,00	0,00	0,00	0,00	0,00	20.745,51	-20.745,51	0,00
darunter:															
22	Saldo der Ein- und Auszahlungen aus Investitionstätigkeit (Saldo der Nummern 15 und 21)		0	0	0,00	0,00	0,00	0,00	0,00	0,00	0,00	0,00	-20.745,51	20.745,51	0,00

Teilfinanzrechnung 2015

B. Nachweis einzelner Investitionsmaßnahmen

Teilhaushalt: 07

THH 07 Amt für Bürgerservice und Brandschutz

Nr.	Investitionsmaßnahmen oberhalb der festgesetzten Wertgrenze	Verweis auf Anhang (Ifd. Nr.)	Ansatz 2015	Veränderung durch Nachtrag	über- und außerplanmäßige Auszahlungen	zweckgebundene Mehreinzahlungen und entsprechende -auszahlungen	Inanspruchnahme der ein- oder gegenseitigen Deckungsfähigkeit	Ermächtigungen 2015	übertragene Ermächtigungen aus Haushaltsvorjahren	Gesamtermächtigungen 2015	Ergebnis 2015	Abweichung 2015	Ergebnis 2014	Ergebnisveränderung gegenüber 2014	Übertragung von Ermächtigungen in Haushaltsfolgejahre
			1	2	3	4	5	6	7	8	9	10	11	12	13
Maßnahme: 12201-M00004 EDV-Digitales Bildauswertungssystem für VDS-Kamera Geschwindigkeitsmessanlage															
8	Einzahlungen aus Investitionszuwendungen		0	0	0,00	0,00	0,00	0,00	0,00	0,00	0,00	0,00	0,00	0,00	0,00
9	Einzahlungen aus Beiträgen und ähnlichen Entgelten		0	0	0,00	0,00	0,00	0,00	0,00	0,00	0,00	0,00	0,00	0,00	0,00
10	Einzahlungen für immaterielle Vermögensgegenstände		0	0	0,00	0,00	0,00	0,00	0,00	0,00	0,00	0,00	0,00	0,00	0,00
11	Einzahlungen aus Sachanlagen		0	0	0,00	0,00	0,00	0,00	0,00	0,00	0,00	0,00	0,00	0,00	0,00
12	Einzahlungen aus Finanzanlagen		0	0	0,00	0,00	0,00	0,00	0,00	0,00	0,00	0,00	0,00	0,00	0,00
13	Einzahlungen aus sonstigen Ausleihungen und Kreditgewährungen		0	0	0,00	0,00	0,00	0,00	0,00	0,00	0,00	0,00	0,00	0,00	0,00
14	Einzahlungen aus Vorräten		0	0	0,00	0,00	0,00	0,00	0,00	0,00	0,00	0,00	0,00	0,00	0,00
15	Summe der Einzahlungen aus Investitionstätigkeit (Summe der Nummern 8 bis 14)		0	0	0,00	0,00	0,00	0,00	0,00	0,00	0,00	0,00	0,00	0,00	0,00
16	Auszahlungen für immaterielle Vermögensgegenstände		0	0	0,00	0,00	0,00	0,00	0,00	0,00	0,00	0,00	12.957,91	-12.957,91	0,00
17	Auszahlungen für Sachanlagen		0	0	0,00	0,00	0,00	0,00	0,00	0,00	0,00	0,00	0,00	0,00	0,00
18	Auszahlungen für Finanzanlagen		0	0	0,00	0,00	0,00	0,00	0,00	0,00	0,00	0,00	0,00	0,00	0,00
19	Auszahlungen für sonstige Ausleihungen und Kreditgewährungen		0	0	0,00	0,00	0,00	0,00	0,00	0,00	0,00	0,00	0,00	0,00	0,00
20	Auszahlungen für Vorräte		0	0	0,00	0,00	0,00	0,00	0,00	0,00	0,00	0,00	0,00	0,00	0,00
20	Sonstige Investitionsauszahlungen		0	0	0,00	0,00	0,00	0,00	0,00	0,00	0,00	0,00	0,00	0,00	0,00
21	Summe der Auszahlungen aus Investitionstätigkeit (Summe der Nummern 16 bis 20)		0	0	0,00	0,00	0,00	0,00	0,00	0,00	0,00	0,00	12.957,91	-12.957,91	0,00
darunter:															
22	Saldo der Ein- und Auszahlungen aus Investitionstätigkeit (Saldo der Nummern 15 und 21)		0	0	0,00	0,00	0,00	0,00	0,00	0,00	0,00	0,00	-12.957,91	12.957,91	0,00

Teilfinanzrechnung 2015

B. Nachweis einzelner Investitionsmaßnahmen

Teilhaushalt: 07

THH 07 Amt für Bürgerservice und Brandschutz

Nr.	Investitionsmaßnahmen oberhalb der festgesetzten Wertgrenze	Verweis auf Anhang (Ifd. Nr.)	Ansatz 2015	Veränderung durch Nachtrag	über- und außerplanmäßige Auszahlungen	zweckgebundene Mehreinzahlungen und entsprechende -auszahlungen	Inanspruchnahme der ein- oder gegenseitigen Deckungsfähigkeit	Ermächtigungen 2015	übertragene Ermächtigungen aus Haushaltsvorjahren	Gesamtermächtigungen 2015	Ergebnis 2015	Abweichung 2015	Ergebnis 2014	Ergebnisveränderung gegenüber 2014	Übertragung von Ermächtigungen in Haushaltsfolgejahre
			1	2	3	4	5	6	7	8	9	10	11	12	13
Maßnahme: 12201-M12001 Umrüstung Messtechnik Ordnungsamt															
8	Einzahlungen aus Investitionszuwendungen		0	0	0,00	0,00	0,00	0,00	0,00	0,00	0,00	0,00	0,00	0,00	0,00
9	Einzahlungen aus Beiträgen und ähnlichen Entgelten		0	0	0,00	0,00	0,00	0,00	0,00	0,00	0,00	0,00	0,00	0,00	0,00
10	Einzahlungen für immaterielle Vermögensgegenstände		0	0	0,00	0,00	0,00	0,00	0,00	0,00	0,00	0,00	0,00	0,00	0,00
11	Einzahlungen aus Sachanlagen		0	0	0,00	0,00	0,00	0,00	0,00	0,00	0,00	0,00	0,00	0,00	0,00
12	Einzahlungen aus Finanzanlagen		0	0	0,00	0,00	0,00	0,00	0,00	0,00	0,00	0,00	0,00	0,00	0,00
13	Einzahlungen aus sonstigen Ausleihungen und Kreditgewährungen		0	0	0,00	0,00	0,00	0,00	0,00	0,00	0,00	0,00	0,00	0,00	0,00
14	Einzahlungen aus Vorräten		0	0	0,00	0,00	0,00	0,00	0,00	0,00	0,00	0,00	0,00	0,00	0,00
15	Summe der Einzahlungen aus Investitionstätigkeit (Summe der Nummern 8 bis 14)		0	0	0,00	0,00	0,00	0,00	0,00	0,00	0,00	0,00	0,00	0,00	0,00
16	Auszahlungen für immaterielle Vermögensgegenstände		0	0	0,00	0,00	0,00	0,00	0,00	0,00	0,00	0,00	0,00	0,00	0,00
17	Auszahlungen für Sachanlagen		0	0	0,00	0,00	0,00	0,00	0,00	0,00	0,00	0,00	28.988,40	-28.988,40	0,00
18	Auszahlungen für Finanzanlagen		0	0	0,00	0,00	0,00	0,00	0,00	0,00	0,00	0,00	0,00	0,00	0,00
19	Auszahlungen für sonstige Ausleihungen und Kreditgewährungen		0	0	0,00	0,00	0,00	0,00	0,00	0,00	0,00	0,00	0,00	0,00	0,00
20	Auszahlungen für Vorräte		0	0	0,00	0,00	0,00	0,00	0,00	0,00	0,00	0,00	0,00	0,00	0,00
20	Sonstige Investitionsauszahlungen		0	0	0,00	0,00	0,00	0,00	0,00	0,00	0,00	0,00	0,00	0,00	0,00
21	Summe der Auszahlungen aus Investitionstätigkeit (Summe der Nummern 16 bis 20)		0	0	0,00	0,00	0,00	0,00	0,00	0,00	0,00	0,00	28.988,40	-28.988,40	0,00
darunter:															
22	Saldo der Ein- und Auszahlungen aus Investitionstätigkeit (Saldo der Nummern 15 und 21)		0	0	0,00	0,00	0,00	0,00	0,00	0,00	0,00	0,00	-28.988,40	28.988,40	0,00

Teilfinanzrechnung 2015

B. Nachweis einzelner Investitionsmaßnahmen

Teilhaushalt: 07

THH 07 Amt für Bürgerservice und Brandschutz

Nr.	Investitionsmaßnahmen oberhalb der festgesetzten Wertgrenze	Verweis auf Anhang (Ifd. Nr.)	Ansatz 2015	Veränderung durch Nachtrag	über- und außerplanmäßige Auszahlungen	zweckgebundene Mehreinzahlungen und entsprechende -auszahlungen	Inanspruchnahme der ein- oder gegenseitigen Deckungsfähigkeit	Ermächtigungen 2015	übertragene Ermächtigungen aus Haushaltsvorjahren	Gesamtermächtigungen 2015	Ergebnis 2015	Abweichung 2015	Ergebnis 2014	Ergebnisveränderung gegenüber 2014	Übertragung von Ermächtigungen in Haushaltsfolgejahre
			1	2	3	4	5	6	7	8	9	10	11	12	13
Maßnahme: 12201-M13002															
Aufrufanlage Stadthaus															
8	Einzahlungen aus Investitionszuwendungen		0	0	0,00	0,00	0,00	0,00	0,00	0,00	0,00	0,00	0,00	0,00	0,00
9	Einzahlungen aus Beiträgen und ähnlichen Entgelten		0	0	0,00	0,00	0,00	0,00	0,00	0,00	0,00	0,00	0,00	0,00	0,00
10	Einzahlungen für immaterielle Vermögensgegenstände		0	0	0,00	0,00	0,00	0,00	0,00	0,00	0,00	0,00	0,00	0,00	0,00
11	Einzahlungen aus Sachanlagen		0	0	0,00	0,00	0,00	0,00	0,00	0,00	0,00	0,00	0,00	0,00	0,00
12	Einzahlungen aus Finanzanlagen		0	0	0,00	0,00	0,00	0,00	0,00	0,00	0,00	0,00	0,00	0,00	0,00
13	Einzahlungen aus sonstigen Ausleihungen und Kreditgewährungen		0	0	0,00	0,00	0,00	0,00	0,00	0,00	0,00	0,00	0,00	0,00	0,00
14	Einzahlungen aus Vorräten		0	0	0,00	0,00	0,00	0,00	0,00	0,00	0,00	0,00	0,00	0,00	0,00
15	Summe der Einzahlungen aus Investitionstätigkeit (Summe der Nummern 8 bis 14)		0	0	0,00	0,00	0,00	0,00	0,00	0,00	0,00	0,00	0,00	0,00	0,00
16	Auszahlungen für immaterielle Vermögensgegenstände		0	0	0,00	0,00	0,00	0,00	0,00	0,00	0,00	0,00	0,00	0,00	0,00
17	Auszahlungen für Sachanlagen		0	0	0,00	0,00	0,00	0,00	0,00	0,00	0,00	0,00	23.700,95	-23.700,95	0,00
18	Auszahlungen für Finanzanlagen		0	0	0,00	0,00	0,00	0,00	0,00	0,00	0,00	0,00	0,00	0,00	0,00
19	Auszahlungen für sonstige Ausleihungen und Kreditgewährungen		0	0	0,00	0,00	0,00	0,00	0,00	0,00	0,00	0,00	0,00	0,00	0,00
20	Auszahlungen für Vorräte		0	0	0,00	0,00	0,00	0,00	0,00	0,00	0,00	0,00	0,00	0,00	0,00
20	Sonstige Investitionsauszahlungen		0	0	0,00	0,00	0,00	0,00	0,00	0,00	0,00	0,00	0,00	0,00	0,00
21	Summe der Auszahlungen aus Investitionstätigkeit (Summe der Nummern 16 bis 20)		0	0	0,00	0,00	0,00	0,00	0,00	0,00	0,00	0,00	23.700,95	-23.700,95	0,00
darunter:															
22	Saldo der Ein- und Auszahlungen aus Investitionstätigkeit (Saldo der Nummern 15 und 21)		0	0	0,00	0,00	0,00	0,00	0,00	0,00	0,00	0,00	-23.700,95	23.700,95	0,00

Teilfinanzrechnung 2015

B. Nachweis einzelner Investitionsmaßnahmen

Teilhaushalt: 07

THH 07 Amt für Bürgerservice und Brandschutz

Nr.	Investitionsmaßnahmen oberhalb der festgesetzten Wertgrenze	Verweis auf Anhang (Ifd. Nr.)	Ansatz 2015	Veränderung durch Nachtrag	über- und außerplanmäßige Auszahlungen	zweckgebundene Mehreinzahlungen und entsprechende -auszahlungen	Inanspruchnahme der ein- oder gegenseitigen Deckungsfähigkeit	Ermächtigungen 2015	übertragene Ermächtigungen aus Haushaltsvorjahren	Gesamtermächtigungen 2015	Ergebnis 2015	Abweichung 2015	Ergebnis 2014	Ergebnisveränderung gegenüber 2014	Übertragung von Ermächtigungen in Haushaltsfolgejahre
			1	2	3	4	5	6	7	8	9	10	11	12	13
Maßnahme: 12201-M13012															
EDV, Software u. Lizenzen für die Anbindung von 3 Arbeitsplätzen IKOL-GW an das DMS incl. Installation, Einweisung u. Konfiguration															
8	Einzahlungen aus Investitionszuwendungen		0	0	0,00	0,00	0,00	0,00	0,00	0,00	0,00	0,00	0,00	0,00	0,00
9	Einzahlungen aus Beiträgen und ähnlichen Entgelten		0	0	0,00	0,00	0,00	0,00	0,00	0,00	0,00	0,00	0,00	0,00	0,00
10	Einzahlungen für immaterielle Vermögensgegenstände		0	0	0,00	0,00	0,00	0,00	0,00	0,00	0,00	0,00	0,00	0,00	0,00
11	Einzahlungen aus Sachanlagen		0	0	0,00	0,00	0,00	0,00	0,00	0,00	0,00	0,00	0,00	0,00	0,00
12	Einzahlungen aus Finanzanlagen		0	0	0,00	0,00	0,00	0,00	0,00	0,00	0,00	0,00	0,00	0,00	0,00
13	Einzahlungen aus sonstigen Ausleihungen und Kreditgewährungen		0	0	0,00	0,00	0,00	0,00	0,00	0,00	0,00	0,00	0,00	0,00	0,00
14	Einzahlungen aus Vorräten		0	0	0,00	0,00	0,00	0,00	0,00	0,00	0,00	0,00	0,00	0,00	0,00
15	Summe der Einzahlungen aus Investitionstätigkeit (Summe der Nummern 8 bis 14)		0	0	0,00	0,00	0,00	0,00	0,00	0,00	0,00	0,00	0,00	0,00	0,00
16	Auszahlungen für immaterielle Vermögensgegenstände		0	0	0,00	0,00	0,00	0,00	0,00	0,00	0,00	0,00	13.839,70	-13.839,70	0,00
17	Auszahlungen für Sachanlagen		0	0	0,00	0,00	0,00	0,00	0,00	0,00	0,00	0,00	0,00	0,00	0,00
18	Auszahlungen für Finanzanlagen		0	0	0,00	0,00	0,00	0,00	0,00	0,00	0,00	0,00	0,00	0,00	0,00
19	Auszahlungen für sonstige Ausleihungen und Kreditgewährungen		0	0	0,00	0,00	0,00	0,00	0,00	0,00	0,00	0,00	0,00	0,00	0,00
20	Auszahlungen für Vorräte		0	0	0,00	0,00	0,00	0,00	0,00	0,00	0,00	0,00	0,00	0,00	0,00
20	Sonstige Investitionsauszahlungen		0	0	0,00	0,00	0,00	0,00	0,00	0,00	0,00	0,00	0,00	0,00	0,00
21	Summe der Auszahlungen aus Investitionstätigkeit (Summe der Nummern 16 bis 20)		0	0	0,00	0,00	0,00	0,00	0,00	0,00	0,00	0,00	13.839,70	-13.839,70	0,00
darunter:															
22	Saldo der Ein- und Auszahlungen aus Investitionstätigkeit (Saldo der Nummern 15 und 21)		0	0	0,00	0,00	0,00	0,00	0,00	0,00	0,00	0,00	-13.839,70	13.839,70	0,00

Teilfinanzrechnung 2015

B. Nachweis einzelner Investitionsmaßnahmen

Teilhaushalt: 07

THH 07 Amt für Bürgerservice und Brandschutz

Nr.	Investitionsmaßnahmen oberhalb der festgesetzten Wertgrenze	Verweis auf Anhang (Ifd. Nr.)	Ansatz 2015	Veränderung durch Nachtrag	über- und außerplanmäßige Auszahlungen	zweckgebundene Mehreinzahlungen und entsprechende -auszahlungen	Inanspruchnahme der ein- oder gegenseitigen Deckungsfähigkeit	Ermächtigungen 2015	übertragene Ermächtigungen aus Haushaltsvorjahren	Gesamtermächtigungen 2015	Ergebnis 2015	Abweichung 2015	Ergebnis 2014	Ergebnisveränderung gegenüber 2014	Übertragung von Ermächtigungen in Haushaltsfolgejahre
			1	2	3	4	5	6	7	8	9	10	11	12	13
Maßnahme: 12301-M00004 EDV-Software, Lizenzen															
8	Einzahlungen aus Investitionszuwendungen		0	0	0,00	0,00	0,00	0,00	0,00	0,00	0,00	0,00	0,00	0,00	0,00
9	Einzahlungen aus Beiträgen und ähnlichen Entgelten		0	0	0,00	0,00	0,00	0,00	0,00	0,00	0,00	0,00	0,00	0,00	0,00
10	Einzahlungen für immaterielle Vermögensgegenstände		0	0	0,00	0,00	0,00	0,00	0,00	0,00	0,00	0,00	0,00	0,00	0,00
11	Einzahlungen aus Sachanlagen		0	0	0,00	0,00	0,00	0,00	0,00	0,00	0,00	0,00	0,00	0,00	0,00
12	Einzahlungen aus Finanzanlagen		0	0	0,00	0,00	0,00	0,00	0,00	0,00	0,00	0,00	0,00	0,00	0,00
13	Einzahlungen aus sonstigen Ausleihungen und Kreditgewährungen		0	0	0,00	0,00	0,00	0,00	0,00	0,00	0,00	0,00	0,00	0,00	0,00
14	Einzahlungen aus Vorräten		0	0	0,00	0,00	0,00	0,00	0,00	0,00	0,00	0,00	0,00	0,00	0,00
15	Summe der Einzahlungen aus Investitionstätigkeit (Summe der Nummern 8 bis 14)		0	0	0,00	0,00	0,00	0,00	0,00	0,00	0,00	0,00	0,00	0,00	0,00
16	Auszahlungen für immaterielle Vermögensgegenstände		31.300	0	0,00	0,00	0,00	31.300,00	0,00	31.300,00	8.674,56	-22.625,44	0,00	8.674,56	11.530,50
17	Auszahlungen für Sachanlagen		0	0	0,00	0,00	0,00	0,00	0,00	0,00	0,00	0,00	0,00	0,00	0,00
18	Auszahlungen für Finanzanlagen		0	0	0,00	0,00	0,00	0,00	0,00	0,00	0,00	0,00	0,00	0,00	0,00
19	Auszahlungen für sonstige Ausleihungen und Kreditgewährungen		0	0	0,00	0,00	0,00	0,00	0,00	0,00	0,00	0,00	0,00	0,00	0,00
20	Auszahlungen für Vorräte		0	0	0,00	0,00	0,00	0,00	0,00	0,00	0,00	0,00	0,00	0,00	0,00
20	Sonstige Investitionsauszahlungen		0	0	0,00	0,00	0,00	0,00	0,00	0,00	0,00	0,00	0,00	0,00	0,00
21	Summe der Auszahlungen aus Investitionstätigkeit (Summe der Nummern 16 bis 20)		31.300	0	0,00	0,00	0,00	31.300,00	0,00	31.300,00	8.674,56	-22.625,44	0,00	8.674,56	11.530,50
darunter:															
22	Saldo der Ein- und Auszahlungen aus Investitionstätigkeit (Saldo der Nummern 15 und 21)		-31.300	0	0,00	0,00	0,00	-31.300,00	0,00	-31.300,00	-8.674,56	22.625,44	0,00	-8.674,56	-11.530,50

Teilfinanzrechnung 2015

B. Nachweis einzelner Investitionsmaßnahmen

Teilhaushalt: 07

THH 07 Amt für Bürgerservice und Brandschutz

Nr.	Investitionsmaßnahmen oberhalb der festgesetzten Wertgrenze	Verweis auf Anhang (Ifd. Nr.)	Ansatz 2015	Veränderung durch Nachtrag	über- und außerplanmäßige Auszahlungen	zweckgebundene Mehreinzahlungen und entsprechende -auszahlungen	Inanspruchnahme der ein- oder gegenseitigen Deckungsfähigkeit	Ermächtigungen 2015	übertragene Ermächtigungen aus Haushaltsvorjahren	Gesamtermächtigungen 2015	Ergebnis 2015	Abweichung 2015	Ergebnis 2014	Ergebnisveränderung gegenüber 2014	Übertragung von Ermächtigungen in Haushaltsfolgejahre
			1	2	3	4	5	6	7	8	9	10	11	12	13
Maßnahme: 12601-M00002 Software vorbeugender u. abwehrender Brandschutz															
8	Einzahlungen aus Investitionszuwendungen		0	0	0,00	0,00	0,00	0,00	0,00	0,00	0,00	0,00	0,00	0,00	0,00
9	Einzahlungen aus Beiträgen und ähnlichen Entgelten		0	0	0,00	0,00	0,00	0,00	0,00	0,00	0,00	0,00	0,00	0,00	0,00
10	Einzahlungen für immaterielle Vermögensgegenstände		0	0	0,00	0,00	0,00	0,00	0,00	0,00	0,00	0,00	0,00	0,00	0,00
11	Einzahlungen aus Sachanlagen		0	0	0,00	0,00	0,00	0,00	0,00	0,00	0,00	0,00	0,00	0,00	0,00
12	Einzahlungen aus Finanzanlagen		0	0	0,00	0,00	0,00	0,00	0,00	0,00	0,00	0,00	0,00	0,00	0,00
13	Einzahlungen aus sonstigen Ausleihungen und Kreditgewährungen		0	0	0,00	0,00	0,00	0,00	0,00	0,00	0,00	0,00	0,00	0,00	0,00
14	Einzahlungen aus Vorräten		0	0	0,00	0,00	0,00	0,00	0,00	0,00	0,00	0,00	0,00	0,00	0,00
15	Summe der Einzahlungen aus Investitionstätigkeit (Summe der Nummern 8 bis 14)		0	0	0,00	0,00	0,00	0,00	0,00	0,00	0,00	0,00	0,00	0,00	0,00
16	Auszahlungen für immaterielle Vermögensgegenstände		0	0	0,00	0,00	0,00	0,00	13.000,00	13.000,00	0,00	-13.000,00	0,00	0,00	0,00
17	Auszahlungen für Sachanlagen		0	0	0,00	0,00	0,00	0,00	0,00	0,00	0,00	0,00	0,00	0,00	0,00
18	Auszahlungen für Finanzanlagen		0	0	0,00	0,00	0,00	0,00	0,00	0,00	0,00	0,00	0,00	0,00	0,00
19	Auszahlungen für sonstige Ausleihungen und Kreditgewährungen		0	0	0,00	0,00	0,00	0,00	0,00	0,00	0,00	0,00	0,00	0,00	0,00
20	Auszahlungen für Vorräte		0	0	0,00	0,00	0,00	0,00	0,00	0,00	0,00	0,00	0,00	0,00	0,00
20	Sonstige Investitionsauszahlungen		0	0	0,00	0,00	0,00	0,00	0,00	0,00	0,00	0,00	0,00	0,00	0,00
21	Summe der Auszahlungen aus Investitionstätigkeit (Summe der Nummern 16 bis 20)		0	0	0,00	0,00	0,00	0,00	13.000,00	13.000,00	0,00	-13.000,00	0,00	0,00	0,00
darunter:															
22	Saldo der Ein- und Auszahlungen aus Investitionstätigkeit (Saldo der Nummern 15 und 21)		0	0	0,00	0,00	0,00	0,00	-13.000,00	-13.000,00	0,00	13.000,00	0,00	0,00	0,00

Teilfinanzrechnung 2015

B. Nachweis einzelner Investitionsmaßnahmen

Teilhaushalt: 07

THH 07 Amt für Bürgerservice und Brandschutz

Nr.	Investitionsmaßnahmen oberhalb der festgesetzten Wertgrenze	Verweis auf Anhang (Ifd. Nr.)	Ansatz 2015	Veränderung durch Nachtrag	über- und außerplanmäßige Auszahlungen	zweckgebundene Mehreinzahlungen und entsprechende -auszahlungen	Inanspruchnahme der ein- oder gegenseitigen Deckungsfähigkeit	Ermächtigungen 2015	übertragene Ermächtigungen aus Haushaltsvorjahren	Gesamtermächtigungen 2015	Ergebnis 2015	Abweichung 2015	Ergebnis 2014	Ergebnisveränderung gegenüber 2014	Übertragung von Ermächtigungen in Haushaltsfolgejahre
			1	2	3	4	5	6	7	8	9	10	11	12	13
Maßnahme: 12601-M00005															
Neuanschaffung Einsatzleitwagen (dient als Informations- u. Kommunikationszentrale bei Großschadenslagen)															
8	Einzahlungen aus Investitionszuwendungen		0	0	0,00	0,00	0,00	0,00	0,00	0,00	0,00	0,00	0,00	0,00	0,00
9	Einzahlungen aus Beiträgen und ähnlichen Entgelten		0	0	0,00	0,00	0,00	0,00	0,00	0,00	0,00	0,00	0,00	0,00	0,00
10	Einzahlungen für immaterielle Vermögensgegenstände		0	0	0,00	0,00	0,00	0,00	0,00	0,00	0,00	0,00	0,00	0,00	0,00
11	Einzahlungen aus Sachanlagen		0	0	0,00	0,00	0,00	0,00	0,00	0,00	0,00	0,00	0,00	0,00	0,00
12	Einzahlungen aus Finanzanlagen		0	0	0,00	0,00	0,00	0,00	0,00	0,00	0,00	0,00	0,00	0,00	0,00
13	Einzahlungen aus sonstigen Ausleihungen und Kreditgewährungen		0	0	0,00	0,00	0,00	0,00	0,00	0,00	0,00	0,00	0,00	0,00	0,00
14	Einzahlungen aus Vorräten		0	0	0,00	0,00	0,00	0,00	0,00	0,00	0,00	0,00	0,00	0,00	0,00
15	Summe der Einzahlungen aus Investitionstätigkeit (Summe der Nummern 8 bis 14)		0	0	0,00	0,00	0,00	0,00	0,00	0,00	0,00	0,00	0,00	0,00	0,00
16	Auszahlungen für immaterielle Vermögensgegenstände		0	0	0,00	0,00	0,00	0,00	0,00	0,00	0,00	0,00	0,00	0,00	0,00
17	Auszahlungen für Sachanlagen		30.000	0	0,00	0,00	-30.000,00	0,00	0,00	0,00	0,00	0,00	0,00	0,00	0,00
18	Auszahlungen für Finanzanlagen		0	0	0,00	0,00	0,00	0,00	0,00	0,00	0,00	0,00	0,00	0,00	0,00
19	Auszahlungen für sonstige Ausleihungen und Kreditgewährungen		0	0	0,00	0,00	0,00	0,00	0,00	0,00	0,00	0,00	0,00	0,00	0,00
20	Auszahlungen für Vorräte		0	0	0,00	0,00	0,00	0,00	0,00	0,00	0,00	0,00	0,00	0,00	0,00
20	Sonstige Investitionsauszahlungen		0	0	0,00	0,00	0,00	0,00	0,00	0,00	0,00	0,00	0,00	0,00	0,00
21	Summe der Auszahlungen aus Investitionstätigkeit (Summe der Nummern 16 bis 20)		30.000	0	0,00	0,00	-30.000,00	0,00	0,00	0,00	0,00	0,00	0,00	0,00	0,00
darunter:															
22	Saldo der Ein- und Auszahlungen aus Investitionstätigkeit (Saldo der Nummern 15 und 21)		-30.000	0	0,00	0,00	30.000,00	0,00	0,00	0,00	0,00	0,00	0,00	0,00	0,00

Teilfinanzrechnung 2015

B. Nachweis einzelner Investitionsmaßnahmen

Teilhaushalt: 07

THH 07 Amt für Bürgerservice und Brandschutz

Nr.	Investitionsmaßnahmen oberhalb der festgesetzten Wertgrenze	Verweis auf Anhang (Ifd. Nr.)	Ansatz 2015	Veränderung durch Nachtrag	über- und außerplanmäßige Auszahlungen	zweckgebundene Mehreinzahlungen und entsprechende -auszahlungen	Inanspruchnahme der ein- oder gegenseitigen Deckungsfähigkeit	Ermächtigungen 2015	übertragene Ermächtigungen aus Haushaltsvorjahren	Gesamtermächtigungen 2015	Ergebnis 2015	Abweichung 2015	Ergebnis 2014	Ergebnisveränderung gegenüber 2014	Übertragung von Ermächtigungen in Haushaltsfolgejahre
			1	2	3	4	5	6	7	8	9	10	11	12	13
Maßnahme: 12601-M00010															
Ersatzbeschaffung Hilfeleistungslöschfahrzeug															
8	Einzahlungen aus Investitionszuwendungen		0	0	0,00	0,00	0,00	0,00	0,00	0,00	0,00	0,00	0,00	0,00	0,00
9	Einzahlungen aus Beiträgen und ähnlichen Entgelten		0	0	0,00	0,00	0,00	0,00	0,00	0,00	0,00	0,00	0,00	0,00	0,00
10	Einzahlungen für immaterielle Vermögensgegenstände		0	0	0,00	0,00	0,00	0,00	0,00	0,00	0,00	0,00	0,00	0,00	0,00
11	Einzahlungen aus Sachanlagen		0	0	0,00	0,00	0,00	0,00	0,00	0,00	0,00	0,00	0,00	0,00	0,00
12	Einzahlungen aus Finanzanlagen		0	0	0,00	0,00	0,00	0,00	0,00	0,00	0,00	0,00	0,00	0,00	0,00
13	Einzahlungen aus sonstigen Ausleihungen und Kreditgewährungen		0	0	0,00	0,00	0,00	0,00	0,00	0,00	0,00	0,00	0,00	0,00	0,00
14	Einzahlungen aus Vorräten		0	0	0,00	0,00	0,00	0,00	0,00	0,00	0,00	0,00	0,00	0,00	0,00
15	Summe der Einzahlungen aus Investitionstätigkeit (Summe der Nummern 8 bis 14)		0	0	0,00	0,00	0,00	0,00	0,00	0,00	0,00	0,00	0,00	0,00	0,00
16	Auszahlungen für immaterielle Vermögensgegenstände		0	0	0,00	0,00	0,00	0,00	0,00	0,00	0,00	0,00	0,00	0,00	0,00
17	Auszahlungen für Sachanlagen		250.000	0	0,00	0,00	65.000,00	315.000,00	0,00	315.000,00	314.127,87	-872,13	0,00	314.127,87	0,00
18	Auszahlungen für Finanzanlagen		0	0	0,00	0,00	0,00	0,00	0,00	0,00	0,00	0,00	0,00	0,00	0,00
19	Auszahlungen für sonstige Ausleihungen und Kreditgewährungen		0	0	0,00	0,00	0,00	0,00	0,00	0,00	0,00	0,00	0,00	0,00	0,00
20	Auszahlungen für Vorräte		0	0	0,00	0,00	0,00	0,00	0,00	0,00	0,00	0,00	0,00	0,00	0,00
20	Sonstige Investitionsauszahlungen		0	0	0,00	0,00	0,00	0,00	0,00	0,00	0,00	0,00	0,00	0,00	0,00
21	Summe der Auszahlungen aus Investitionstätigkeit (Summe der Nummern 16 bis 20)		250.000	0	0,00	0,00	65.000,00	315.000,00	0,00	315.000,00	314.127,87	-872,13	0,00	314.127,87	0,00
	darunter:														
22	Saldo der Ein- und Auszahlungen aus Investitionstätigkeit (Saldo der Nummern 15 und 21)		-250.000	0	0,00	0,00	-65.000,00	-315.000,00	0,00	-315.000,00	-314.127,87	872,13	0,00	-314.127,87	0,00

Teilfinanzrechnung 2015

B. Nachweis einzelner Investitionsmaßnahmen

Teilhaushalt: 07

THH 07 Amt für Bürgerservice und Brandschutz

Nr.	Investitionsmaßnahmen oberhalb der festgesetzten Wertgrenze	Verweis auf Anhang (Ifd. Nr.)	Ansatz 2015	Veränderung durch Nachtrag	über- und außerplanmäßige Auszahlungen	zweckgebundene Mehreinzahlungen und entsprechende -auszahlungen	Inanspruchnahme der ein- oder gegenseitigen Deckungsfähigkeit	Ermächtigungen 2015	übertragene Ermächtigungen aus Haushaltsvorjahren	Gesamtermächtigungen 2015	Ergebnis 2015	Abweichung 2015	Ergebnis 2014	Ergebnisveränderung gegenüber 2014	Übertragung von Ermächtigungen in Haushaltsfolgejahre
			1	2	3	4	5	6	7	8	9	10	11	12	13
Maßnahme: 12601-M00011															
Rücktritt Kaufvertrag defektes Hilfeleistungslöschfahrzeug (HLF)															
8	Einzahlungen aus Investitionszuwendungen		0	0	0,00	0,00	0,00	0,00	0,00	0,00	0,00	0,00	0,00	0,00	0,00
9	Einzahlungen aus Beiträgen und ähnlichen Entgelten		0	0	0,00	0,00	0,00	0,00	0,00	0,00	0,00	0,00	0,00	0,00	0,00
10	Einzahlungen für immaterielle Vermögensgegenstände		0	0	0,00	0,00	0,00	0,00	0,00	0,00	0,00	0,00	0,00	0,00	0,00
11	Einzahlungen aus Sachanlagen		160.000	0	0,00	0,00	0,00	160.000,00	0,00	160.000,00	125.000,00	-35.000,00	0,00	125.000,00	0,00
12	Einzahlungen aus Finanzanlagen		0	0	0,00	0,00	0,00	0,00	0,00	0,00	0,00	0,00	0,00	0,00	0,00
13	Einzahlungen aus sonstigen Ausleihungen und Kreditgewährungen		0	0	0,00	0,00	0,00	0,00	0,00	0,00	0,00	0,00	0,00	0,00	0,00
14	Einzahlungen aus Vorräten		0	0	0,00	0,00	0,00	0,00	0,00	0,00	0,00	0,00	0,00	0,00	0,00
15	Summe der Einzahlungen aus Investitionstätigkeit (Summe der Nummern 8 bis 14)		160.000	0	0,00	0,00	0,00	160.000,00	0,00	160.000,00	125.000,00	-35.000,00	0,00	125.000,00	0,00
16	Auszahlungen für immaterielle Vermögensgegenstände		0	0	0,00	0,00	0,00	0,00	0,00	0,00	0,00	0,00	0,00	0,00	0,00
17	Auszahlungen für Sachanlagen		0	0	0,00	0,00	0,00	0,00	0,00	0,00	0,00	0,00	0,00	0,00	0,00
18	Auszahlungen für Finanzanlagen		0	0	0,00	0,00	0,00	0,00	0,00	0,00	0,00	0,00	0,00	0,00	0,00
19	Auszahlungen für sonstige Ausleihungen und Kreditgewährungen		0	0	0,00	0,00	0,00	0,00	0,00	0,00	0,00	0,00	0,00	0,00	0,00
20	Auszahlungen für Vorräte		0	0	0,00	0,00	0,00	0,00	0,00	0,00	0,00	0,00	0,00	0,00	0,00
20	Sonstige Investitionsauszahlungen		0	0	0,00	0,00	0,00	0,00	0,00	0,00	0,00	0,00	0,00	0,00	0,00
21	Summe der Auszahlungen aus Investitionstätigkeit (Summe der Nummern 16 bis 20)		0	0	0,00	0,00	0,00	0,00	0,00	0,00	0,00	0,00	0,00	0,00	0,00
darunter:															
22	Saldo der Ein- und Auszahlungen aus Investitionstätigkeit (Saldo der Nummern 15 und 21)		160.000	0	0,00	0,00	0,00	160.000,00	0,00	160.000,00	125.000,00	-35.000,00	0,00	125.000,00	0,00

Teilfinanzrechnung 2015

B. Nachweis einzelner Investitionsmaßnahmen

Teilhaushalt: 07

THH 07 Amt für Bürgerservice und Brandschutz

Nr.	Investitionsmaßnahmen oberhalb der festgesetzten Wertgrenze	Verweis auf Anhang (Ifd. Nr.)	Ansatz 2015	Veränderung durch Nachtrag	über- und außerplanmäßige Auszahlungen	zweckgebundene Mehreinzahlungen und entsprechende -auszahlungen	Inanspruchnahme der ein- oder gegenseitigen Deckungsfähigkeit	Ermächtigungen 2015	übertragene Ermächtigungen aus Haushaltsvorjahren	Gesamtermächtigungen 2015	Ergebnis 2015	Abweichung 2015	Ergebnis 2014	Ergebnisveränderung gegenüber 2014	Übertragung von Ermächtigungen in Haushaltsfolgejahre
			1	2	3	4	5	6	7	8	9	10	11	12	13
Maßnahme: 12601-M00012															
Verkauf von Anlagevermögen oberhalb 10.000 EUR															
8	Einzahlungen aus Investitionszuwendungen		0	0	0,00	0,00	0,00	0,00	0,00	0,00	0,00	0,00	0,00	0,00	0,00
9	Einzahlungen aus Beiträgen und ähnlichen Entgelten		0	0	0,00	0,00	0,00	0,00	0,00	0,00	0,00	0,00	0,00	0,00	0,00
10	Einzahlungen für immaterielle Vermögensgegenstände		0	0	0,00	0,00	0,00	0,00	0,00	0,00	0,00	0,00	0,00	0,00	0,00
11	Einzahlungen aus Sachanlagen		0	0	0,00	0,00	0,00	0,00	0,00	0,00	15.000,00	15.000,00	0,00	15.000,00	0,00
12	Einzahlungen aus Finanzanlagen		0	0	0,00	0,00	0,00	0,00	0,00	0,00	0,00	0,00	0,00	0,00	0,00
13	Einzahlungen aus sonstigen Ausleihungen und Kreditgewährungen		0	0	0,00	0,00	0,00	0,00	0,00	0,00	0,00	0,00	0,00	0,00	0,00
14	Einzahlungen aus Vorräten		0	0	0,00	0,00	0,00	0,00	0,00	0,00	0,00	0,00	0,00	0,00	0,00
15	Summe der Einzahlungen aus Investitionstätigkeit (Summe der Nummern 8 bis 14)		0	0	0,00	0,00	0,00	0,00	0,00	0,00	15.000,00	15.000,00	0,00	15.000,00	0,00
16	Auszahlungen für immaterielle Vermögensgegenstände		0	0	0,00	0,00	0,00	0,00	0,00	0,00	0,00	0,00	0,00	0,00	0,00
17	Auszahlungen für Sachanlagen		0	0	0,00	0,00	0,00	0,00	0,00	0,00	0,00	0,00	0,00	0,00	0,00
18	Auszahlungen für Finanzanlagen		0	0	0,00	0,00	0,00	0,00	0,00	0,00	0,00	0,00	0,00	0,00	0,00
19	Auszahlungen für sonstige Ausleihungen und Kreditgewährungen		0	0	0,00	0,00	0,00	0,00	0,00	0,00	0,00	0,00	0,00	0,00	0,00
20	Auszahlungen für Vorräte		0	0	0,00	0,00	0,00	0,00	0,00	0,00	0,00	0,00	0,00	0,00	0,00
20	Sonstige Investitionsauszahlungen		0	0	0,00	0,00	0,00	0,00	0,00	0,00	0,00	0,00	0,00	0,00	0,00
21	Summe der Auszahlungen aus Investitionstätigkeit (Summe der Nummern 16 bis 20)		0	0	0,00	0,00	0,00	0,00	0,00	0,00	0,00	0,00	0,00	0,00	0,00
darunter:															
22	Saldo der Ein- und Auszahlungen aus Investitionstätigkeit (Saldo der Nummern 15 und 21)		0	0	15.000,00	0,00	0,00	15.000,00	0,00	15.000,00	15.000,00	0,00	0,00	15.000,00	0,00

Teilfinanzrechnung 2015

B. Nachweis einzelner Investitionsmaßnahmen

Teilhaushalt: 07

THH 07 Amt für Bürgerservice und Brandschutz

Nr.	Investitionsmaßnahmen oberhalb der festgesetzten Wertgrenze	Verweis auf Anhang (Ifd. Nr.)	Ansatz 2015	Veränderung durch Nachtrag	über- und außerplanmäßige Auszahlungen	zweckgebundene Mehreinzahlungen und entsprechende -auszahlungen	Inanspruchnahme der ein- oder gegenseitigen Deckungsfähigkeit	Ermächtigungen 2015	übertragene Ermächtigungen aus Haushaltsvorjahren	Gesamtermächtigungen 2015	Ergebnis 2015	Abweichung 2015	Ergebnis 2014	Ergebnisveränderung gegenüber 2014	Übertragung von Ermächtigungen in Haushaltsfolgejahre
			1	2	3	4	5	6	7	8	9	10	11	12	13
Maßnahme: 12601-M00014															
Neuanschaffung einer zweiten gebrauchten Feuerwehrdehler (DLK 23-12)															
8	Einzahlungen aus Investitionszuwendungen		0	0	0,00	0,00	0,00	0,00	0,00	0,00	0,00	0,00	0,00	0,00	0,00
9	Einzahlungen aus Beiträgen und ähnlichen Entgelten		0	0	0,00	0,00	0,00	0,00	0,00	0,00	0,00	0,00	0,00	0,00	0,00
10	Einzahlungen für immaterielle Vermögensgegenstände		0	0	0,00	0,00	0,00	0,00	0,00	0,00	0,00	0,00	0,00	0,00	0,00
11	Einzahlungen aus Sachanlagen		0	0	0,00	0,00	0,00	0,00	0,00	0,00	0,00	0,00	0,00	0,00	0,00
12	Einzahlungen aus Finanzanlagen		0	0	0,00	0,00	0,00	0,00	0,00	0,00	0,00	0,00	0,00	0,00	0,00
13	Einzahlungen aus sonstigen Ausleihungen und Kreditgewährungen		0	0	0,00	0,00	0,00	0,00	0,00	0,00	0,00	0,00	0,00	0,00	0,00
14	Einzahlungen aus Vorräten		0	0	0,00	0,00	0,00	0,00	0,00	0,00	0,00	0,00	0,00	0,00	0,00
15	Summe der Einzahlungen aus Investitionstätigkeit (Summe der Nummern 8 bis 14)		0	0	0,00	0,00	0,00	0,00	0,00	0,00	0,00	0,00	0,00	0,00	0,00
16	Auszahlungen für immaterielle Vermögensgegenstände		0	0	0,00	0,00	0,00	0,00	0,00	0,00	0,00	0,00	0,00	0,00	0,00
17	Auszahlungen für Sachanlagen		0	0	180.000,00	0,00	0,00	180.000,00	0,00	180.000,00	0,00	-180.000,00	0,00	0,00	180.000,00
18	Auszahlungen für Finanzanlagen		0	0	0,00	0,00	0,00	0,00	0,00	0,00	0,00	0,00	0,00	0,00	0,00
19	Auszahlungen für sonstige Ausleihungen und Kreditgewährungen		0	0	0,00	0,00	0,00	0,00	0,00	0,00	0,00	0,00	0,00	0,00	0,00
20	Auszahlungen für Vorräte		0	0	0,00	0,00	0,00	0,00	0,00	0,00	0,00	0,00	0,00	0,00	0,00
20	Sonstige Investitionsauszahlungen		0	0	0,00	0,00	0,00	0,00	0,00	0,00	0,00	0,00	0,00	0,00	0,00
21	Summe der Auszahlungen aus Investitionstätigkeit (Summe der Nummern 16 bis 20)		0	0	180.000,00	0,00	0,00	180.000,00	0,00	180.000,00	0,00	-180.000,00	0,00	0,00	180.000,00
darunter:															
22	Saldo der Ein- und Auszahlungen aus Investitionstätigkeit (Saldo der Nummern 15 und 21)		0	0	-180.000,00	0,00	0,00	-180.000,00	0,00	-180.000,00	0,00	180.000,00	0,00	0,00	-180.000,00

Teilfinanzrechnung 2015

B. Nachweis einzelner Investitionsmaßnahmen

Teilhaushalt: 07

THH 07 Amt für Bürgerservice und Brandschutz

Nr.	Investitionsmaßnahmen oberhalb der festgesetzten Wertgrenze	Verweis auf Anhang (Ifd. Nr.)	Ansatz 2015	Veränderung durch Nachtrag	über- und außerplanmäßige Auszahlungen	zweckgebundene Mehreinzahlungen und entsprechende -auszahlungen	Inanspruchnahme der ein- oder gegenseitigen Deckungsfähigkeit	Ermächtigungen 2015	übertragene Ermächtigungen aus Haushaltsvorjahren	Gesamtermächtigungen 2015	Ergebnis 2015	Abweichung 2015	Ergebnis 2014	Ergebnisveränderung gegenüber 2014	Übertragung von Ermächtigungen in Haushaltsfolgejahre
			1	2	3	4	5	6	7	8	9	10	11	12	13
Maßnahme: 12601-M00015															
Betriebs- und Geschäftsausstattung oberhalb Wertgrenze															
8	Einzahlungen aus Investitionszuwendungen		0	0	0,00	0,00	0,00	0,00	0,00	0,00	0,00	0,00	0,00	0,00	0,00
9	Einzahlungen aus Beiträgen und ähnlichen Entgelten		0	0	0,00	0,00	0,00	0,00	0,00	0,00	0,00	0,00	0,00	0,00	0,00
10	Einzahlungen für immaterielle Vermögensgegenstände		0	0	0,00	0,00	0,00	0,00	0,00	0,00	0,00	0,00	0,00	0,00	0,00
11	Einzahlungen aus Sachanlagen		0	0	0,00	0,00	0,00	0,00	0,00	0,00	0,00	0,00	0,00	0,00	0,00
12	Einzahlungen aus Finanzanlagen		0	0	0,00	0,00	0,00	0,00	0,00	0,00	0,00	0,00	0,00	0,00	0,00
13	Einzahlungen aus sonstigen Ausleihungen und Kreditgewährungen		0	0	0,00	0,00	0,00	0,00	0,00	0,00	0,00	0,00	0,00	0,00	0,00
14	Einzahlungen aus Vorräten		0	0	0,00	0,00	0,00	0,00	0,00	0,00	0,00	0,00	0,00	0,00	0,00
15	Summe der Einzahlungen aus Investitionstätigkeit (Summe der Nummern 8 bis 14)		0	0	0,00	0,00	0,00	0,00	0,00	0,00	0,00	0,00	0,00	0,00	0,00
16	Auszahlungen für immaterielle Vermögensgegenstände		0	0	0,00	0,00	0,00	0,00	0,00	0,00	0,00	0,00	0,00	0,00	0,00
17	Auszahlungen für Sachanlagen		0	0	0,00	0,00	1.059,99	1.059,99	0,00	1.059,99	3.680,33	2.620,34	0,00	3.680,33	0,00
18	Auszahlungen für Finanzanlagen		0	0	0,00	0,00	0,00	0,00	0,00	0,00	0,00	0,00	0,00	0,00	0,00
19	Auszahlungen für sonstige Ausleihungen und Kreditgewährungen		0	0	0,00	0,00	0,00	0,00	0,00	0,00	0,00	0,00	0,00	0,00	0,00
20	Auszahlungen für Vorräte		0	0	0,00	0,00	0,00	0,00	0,00	0,00	0,00	0,00	0,00	0,00	0,00
20	Sonstige Investitionsauszahlungen		0	0	0,00	0,00	0,00	0,00	0,00	0,00	0,00	0,00	0,00	0,00	0,00
21	Summe der Auszahlungen aus Investitionstätigkeit (Summe der Nummern 16 bis 20)		0	0	0,00	0,00	1.059,99	1.059,99	0,00	1.059,99	3.680,33	2.620,34	0,00	3.680,33	0,00
	darunter:														
22	Saldo der Ein- und Auszahlungen aus Investitionstätigkeit (Saldo der Nummern 15 und 21)		0	0	0,00	0,00	-1.059,99	-1.059,99	0,00	-1.059,99	-3.680,33	-2.620,34	0,00	-3.680,33	0,00

Teilfinanzrechnung 2015

B. Nachweis einzelner Investitionsmaßnahmen

Teilhaushalt: 07

THH 07 Amt für Bürgerservice und Brandschutz

Nr.	Investitionsmaßnahmen oberhalb der festgesetzten Wertgrenze	Verweis auf Anhang (Ifd. Nr.)	Ansatz 2015	Veränderung durch Nachtrag	über- und außerplanmäßige Auszahlungen	zweckgebundene Mehreinzahlungen und entsprechende -auszahlungen	Inanspruchnahme der ein- oder gegenseitigen Deckungsfähigkeit	Ermächtigungen 2015	übertragene Ermächtigungen aus Haushaltsvorjahren	Gesamtermächtigungen 2015	Ergebnis 2015	Abweichung 2015	Ergebnis 2014	Ergebnisveränderung gegenüber 2014	Übertragung von Ermächtigungen in Haushaltsfolgejahre
			1	2	3	4	5	6	7	8	9	10	11	12	13
Maßnahme: 12601-M11003 Neubau/Sanierung Feuerwache															
8	Einzahlungen aus Investitionszuwendungen		0	0	0,00	0,00	0,00	0,00	0,00	0,00	0,00	0,00	0,00	0,00	0,00
9	Einzahlungen aus Beiträgen und ähnlichen Entgelten		0	0	0,00	0,00	0,00	0,00	0,00	0,00	0,00	0,00	0,00	0,00	0,00
10	Einzahlungen für immaterielle Vermögensgegenstände		0	0	0,00	0,00	0,00	0,00	0,00	0,00	0,00	0,00	0,00	0,00	0,00
11	Einzahlungen aus Sachanlagen		0	0	0,00	0,00	0,00	0,00	0,00	0,00	0,00	0,00	0,00	0,00	0,00
12	Einzahlungen aus Finanzanlagen		0	0	0,00	0,00	0,00	0,00	0,00	0,00	0,00	0,00	0,00	0,00	0,00
13	Einzahlungen aus sonstigen Ausleihungen und Kreditgewährungen		0	0	0,00	0,00	0,00	0,00	0,00	0,00	0,00	0,00	0,00	0,00	0,00
14	Einzahlungen aus Vorräten		0	0	0,00	0,00	0,00	0,00	0,00	0,00	0,00	0,00	0,00	0,00	0,00
15	Summe der Einzahlungen aus Investitionstätigkeit (Summe der Nummern 8 bis 14)		0	0	0,00	0,00	0,00	0,00	0,00	0,00	0,00	0,00	0,00	0,00	0,00
16	Auszahlungen für immaterielle Vermögensgegenstände		0	0	0,00	0,00	0,00	0,00	0,00	0,00	0,00	0,00	0,00	0,00	0,00
17	Auszahlungen für Sachanlagen		0	0	0,00	0,00	0,00	0,00	32.664,94	32.664,94	21.797,37	-10.867,57	357.832,20	-336.034,83	0,00
18	Auszahlungen für Finanzanlagen		0	0	0,00	0,00	0,00	0,00	0,00	0,00	0,00	0,00	0,00	0,00	0,00
19	Auszahlungen für sonstige Ausleihungen und Kreditgewährungen		0	0	0,00	0,00	0,00	0,00	0,00	0,00	0,00	0,00	0,00	0,00	0,00
20	Auszahlungen für Vorräte		0	0	0,00	0,00	0,00	0,00	0,00	0,00	0,00	0,00	0,00	0,00	0,00
20	Sonstige Investitionsauszahlungen		0	0	0,00	0,00	0,00	0,00	0,00	0,00	0,00	0,00	0,00	0,00	0,00
21	Summe der Auszahlungen aus Investitionstätigkeit (Summe der Nummern 16 bis 20)		0	0	0,00	0,00	0,00	0,00	32.664,94	32.664,94	21.797,37	-10.867,57	357.832,20	-336.034,83	0,00
darunter:															
22	Saldo der Ein- und Auszahlungen aus Investitionstätigkeit (Saldo der Nummern 15 und 21)		0	0	0,00	0,00	0,00	0,00	-32.664,94	-32.664,94	-21.797,37	10.867,57	-357.832,20	336.034,83	0,00

Teilfinanzrechnung 2015

B. Nachweis einzelner Investitionsmaßnahmen

Teilhaushalt: 07

THH 07 Amt für Bürgerservice und Brandschutz

Nr.	Investitionsmaßnahmen oberhalb der festgesetzten Wertgrenze	Verweis auf Anhang (Ifd. Nr.)	Ansatz 2015	Veränderung durch Nachtrag	über- und außerplanmäßige Auszahlungen	zweckgebundene Mehreinzahlungen und entsprechende -auszahlungen	Inanspruchnahme der ein- oder gegenseitigen Deckungsfähigkeit	Ermächtigungen 2015	übertragene Ermächtigungen aus Haushaltsvorjahren	Gesamtermächtigungen 2015	Ergebnis 2015	Abweichung 2015	Ergebnis 2014	Ergebnisveränderung gegenüber 2014	Übertragung von Ermächtigungen in Haushaltsfolgejahre
			1	2	3	4	5	6	7	8	9	10	11	12	13
Maßnahme: 12601-M12001															
Hilfeleistungslöschfahrzeug															
8	Einzahlungen aus Investitionszuwendungen		0	0	0,00	0,00	0,00	0,00	0,00	0,00	0,00	0,00	9.163,87	-9.163,87	0,00
9	Einzahlungen aus Beiträgen und ähnlichen Entgelten		0	0	0,00	0,00	0,00	0,00	0,00	0,00	0,00	0,00	0,00	0,00	0,00
10	Einzahlungen für immaterielle Vermögensgegenstände		0	0	0,00	0,00	0,00	0,00	0,00	0,00	0,00	0,00	0,00	0,00	0,00
11	Einzahlungen aus Sachanlagen		0	0	0,00	0,00	0,00	0,00	0,00	0,00	0,00	0,00	0,00	0,00	0,00
12	Einzahlungen aus Finanzanlagen		0	0	0,00	0,00	0,00	0,00	0,00	0,00	0,00	0,00	0,00	0,00	0,00
13	Einzahlungen aus sonstigen Ausleihungen und Kreditgewährungen		0	0	0,00	0,00	0,00	0,00	0,00	0,00	0,00	0,00	0,00	0,00	0,00
14	Einzahlungen aus Vorräten		0	0	0,00	0,00	0,00	0,00	0,00	0,00	0,00	0,00	0,00	0,00	0,00
15	Summe der Einzahlungen aus Investitionstätigkeit (Summe der Nummern 8 bis 14)		0	0	0,00	0,00	0,00	0,00	0,00	0,00	0,00	0,00	9.163,87	-9.163,87	0,00
16	Auszahlungen für immaterielle Vermögensgegenstände		0	0	0,00	0,00	0,00	0,00	0,00	0,00	0,00	0,00	0,00	0,00	0,00
17	Auszahlungen für Sachanlagen		0	0	0,00	0,00	0,00	0,00	0,00	0,00	0,00	0,00	0,00	0,00	0,00
18	Auszahlungen für Finanzanlagen		0	0	0,00	0,00	0,00	0,00	0,00	0,00	0,00	0,00	0,00	0,00	0,00
19	Auszahlungen für sonstige Ausleihungen und Kreditgewährungen		0	0	0,00	0,00	0,00	0,00	0,00	0,00	0,00	0,00	0,00	0,00	0,00
20	Auszahlungen für Vorräte		0	0	0,00	0,00	0,00	0,00	0,00	0,00	0,00	0,00	0,00	0,00	0,00
20	Sonstige Investitionsauszahlungen		0	0	0,00	0,00	0,00	0,00	0,00	0,00	0,00	0,00	0,00	0,00	0,00
21	Summe der Auszahlungen aus Investitionstätigkeit (Summe der Nummern 16 bis 20)		0	0	0,00	0,00	0,00	0,00	0,00	0,00	0,00	0,00	0,00	0,00	0,00
darunter:															
22	Saldo der Ein- und Auszahlungen aus Investitionstätigkeit (Saldo der Nummern 15 und 21)		0	0	0,00	0,00	0,00	0,00	0,00	0,00	0,00	0,00	9.163,87	-9.163,87	0,00

Teilfinanzrechnung 2015

B. Nachweis einzelner Investitionsmaßnahmen

Teilhaushalt: 07

THH 07 Amt für Bürgerservice und Brandschutz

Nr.	Investitionsmaßnahmen oberhalb der festgesetzten Wertgrenze	Verweis auf Anhang (Ifd. Nr.)	Ansatz 2015	Veränderung durch Nachtrag	über- und außerplanmäßige Auszahlungen	zweckgebundene Mehreinzahlungen und entsprechende -auszahlungen	Inanspruchnahme der ein- oder gegenseitigen Deckungsfähigkeit	Ermächtigungen 2015	übertragene Ermächtigungen aus Haushaltsvorjahren	Gesamtermächtigungen 2015	Ergebnis 2015	Abweichung 2015	Ergebnis 2014	Ergebnisveränderung gegenüber 2014	Übertragung von Ermächtigungen in Haushaltsfolgejahre
			1	2	3	4	5	6	7	8	9	10	11	12	13
8	Einzahlungen aus Investitionszuwendungen		0	0	0,00	0,00	0,00	0,00	0,00	0,00	167,29	167,29	117.720,92	-117.553,63	0,00
9	Einzahlungen aus Beiträgen und ähnlichen Entgelten		0	0	0,00	0,00	0,00	0,00	0,00	0,00	0,00	0,00	0,00	0,00	0,00
10	Einzahlungen für immaterielle Vermögensgegenstände		0	0	0,00	0,00	0,00	0,00	0,00	0,00	0,00	0,00	0,00	0,00	0,00
11	Einzahlungen aus Sachanlagen		0	0	0,00	0,00	0,00	0,00	0,00	0,00	0,00	0,00	0,00	0,00	0,00
12	Einzahlungen aus Finanzanlagen		0	0	0,00	0,00	0,00	0,00	0,00	0,00	0,00	0,00	0,00	0,00	0,00
13	Einzahlungen aus sonstigen Ausleihungen und Kreditgewährungen		0	0	0,00	0,00	0,00	0,00	0,00	0,00	0,00	0,00	0,00	0,00	0,00
14	Einzahlungen aus Vorräten		0	0	0,00	0,00	0,00	0,00	0,00	0,00	0,00	0,00	0,00	0,00	0,00
15	Summe der Einzahlungen aus Investitionstätigkeit (Summe der Nummern 8 bis 14)		0	0	0,00	0,00	0,00	0,00	0,00	0,00	167,29	167,29	117.720,92	-117.553,63	0,00
16	Auszahlungen für immaterielle Vermögensgegenstände		0	0	0,00	0,00	0,00	0,00	0,00	0,00	0,00	0,00	0,00	0,00	0,00
17	Auszahlungen für Sachanlagen		125.400	0	0,00	0,00	0,00	125.400,00	0,00	125.400,00	9.798,53	-115.601,47	3.337,59	6.460,94	0,00
18	Auszahlungen für Finanzanlagen		0	0	0,00	0,00	0,00	0,00	0,00	0,00	0,00	0,00	0,00	0,00	0,00
19	Auszahlungen für sonstige Ausleihungen und Kreditgewährungen		0	0	0,00	0,00	0,00	0,00	0,00	0,00	0,00	0,00	0,00	0,00	0,00
20	Auszahlungen für Vorräte		0	0	0,00	0,00	0,00	0,00	0,00	0,00	0,00	0,00	0,00	0,00	0,00
20	Sonstige Investitionsauszahlungen		0	0	0,00	0,00	0,00	0,00	0,00	0,00	0,00	0,00	0,00	0,00	0,00
21	Summe der Auszahlungen aus Investitionstätigkeit (Summe der Nummern 16 bis 20)		125.400	0	0,00	0,00	0,00	125.400,00	0,00	125.400,00	9.798,53	-115.601,47	3.337,59	6.460,94	0,00
	darunter:														
22	Saldo der Ein- und Auszahlungen aus Investitionstätigkeit (Saldo der Nummern 15 und 21)		-125.400	0	0,00	0,00	0,00	-125.400,00	0,00	-125.400,00	-9.631,24	115.768,76	114.383,33	-124.014,57	0,00

Teilfinanzrechnung 2015

B. Nachweis einzelner Investitionsmaßnahmen

Teilhaushalt: 07

THH 07 Amt für Bürgerservice und Brandschutz

Nr.	Investitionsmaßnahmen oberhalb der festgesetzten Wertgrenze	Verweis auf Anhang (Ifd. Nr.)	Ansatz 2015	Veränderung durch Nachtrag	über- und außerplanmäßige Auszahlungen	zweckgebundene Mehreinzahlungen und entsprechende -auszahlungen	Inanspruchnahme der ein- oder gegenseitigen Deckungsfähigkeit	Ermächtigungen 2015	übertragene Ermächtigungen aus Haushaltsvorjahren	Gesamtermächtigungen 2015	Ergebnis 2015	Abweichung 2015	Ergebnis 2014	Ergebnisveränderung gegenüber 2014	Übertragung von Ermächtigungen in Haushaltsfolgejahre
			1	2	3	4	5	6	7	8	9	10	11	12	13
Maßnahme: 12601-M13009															
Feuerwehrdrehleiter, Ersatzbeschaffung, Eigenanteil aus angesammelter Feuerschutzsteuer															
8	Einzahlungen aus Investitionszuwendungen		0	0	0,00	0,00	0,00	0,00	0,00	0,00	344.612,10	344.612,10	0,00	344.612,10	0,00
9	Einzahlungen aus Beiträgen und ähnlichen Entgelten		0	0	0,00	0,00	0,00	0,00	0,00	0,00	0,00	0,00	0,00	0,00	0,00
10	Einzahlungen für immaterielle Vermögensgegenstände		0	0	0,00	0,00	0,00	0,00	0,00	0,00	0,00	0,00	0,00	0,00	0,00
11	Einzahlungen aus Sachanlagen		0	0	0,00	0,00	0,00	0,00	0,00	0,00	0,00	0,00	0,00	0,00	0,00
12	Einzahlungen aus Finanzanlagen		0	0	0,00	0,00	0,00	0,00	0,00	0,00	0,00	0,00	0,00	0,00	0,00
13	Einzahlungen aus sonstigen Ausleihungen und Kreditgewährungen		0	0	0,00	0,00	0,00	0,00	0,00	0,00	0,00	0,00	0,00	0,00	0,00
14	Einzahlungen aus Vorräten		0	0	0,00	0,00	0,00	0,00	0,00	0,00	0,00	0,00	0,00	0,00	0,00
15	Summe der Einzahlungen aus Investitionstätigkeit (Summe der Nummern 8 bis 14)		0	0	0,00	0,00	0,00	0,00	0,00	0,00	344.612,10	344.612,10	0,00	344.612,10	0,00
16	Auszahlungen für immaterielle Vermögensgegenstände		0	0	0,00	0,00	0,00	0,00	0,00	0,00	0,00	0,00	0,00	0,00	0,00
17	Auszahlungen für Sachanlagen		0	0	0,00	0,00	0,00	0,00	579.353,50	579.353,50	574.353,50	-5.000,00	0,00	574.353,50	0,00
18	Auszahlungen für Finanzanlagen		0	0	0,00	0,00	0,00	0,00	0,00	0,00	0,00	0,00	0,00	0,00	0,00
19	Auszahlungen für sonstige Ausleihungen und Kreditgewährungen		0	0	0,00	0,00	0,00	0,00	0,00	0,00	0,00	0,00	0,00	0,00	0,00
20	Auszahlungen für Vorräte		0	0	0,00	0,00	0,00	0,00	0,00	0,00	0,00	0,00	0,00	0,00	0,00
20	Sonstige Investitionsauszahlungen		0	0	0,00	0,00	0,00	0,00	0,00	0,00	0,00	0,00	0,00	0,00	0,00
21	Summe der Auszahlungen aus Investitionstätigkeit (Summe der Nummern 16 bis 20)		0	0	0,00	0,00	0,00	0,00	579.353,50	579.353,50	574.353,50	-5.000,00	0,00	574.353,50	0,00
darunter:															
22	Saldo der Ein- und Auszahlungen aus Investitionstätigkeit (Saldo der Nummern 15 und 21)		0	0	0,00	0,00	0,00	0,00	-579.353,50	-579.353,50	-229.741,40	349.612,10	0,00	-229.741,40	0,00

Teilfinanzrechnung 2015

B. Nachweis einzelner Investitionsmaßnahmen

Teilhaushalt: 07

THH 07 Amt für Bürgerservice und Brandschutz

Nr.	Investitionsmaßnahmen oberhalb der festgesetzten Wertgrenze	Verweis auf Anhang (Ifd. Nr.)	Ansatz 2015	Veränderung durch Nachtrag	über- und außerplanmäßige Auszahlungen	zweckgebundene Mehreinzahlungen und entsprechende -auszahlungen	Inanspruchnahme der ein- oder gegenseitigen Deckungsfähigkeit	Ermächtigungen 2015	übertragene Ermächtigungen aus Haushaltsvorjahren	Gesamtermächtigungen 2015	Ergebnis 2015	Abweichung 2015	Ergebnis 2014	Ergebnisveränderung gegenüber 2014	Übertragung von Ermächtigungen in Haushaltsfolgejahre
			1	2	3	4	5	6	7	8	9	10	11	12	13
Maßnahme: 12601-M99999															
Anzahlungen auf SoPo aus Zuwendungen (Feuerschutzsteuer) für unbestimmte Verwendung															
8	Einzahlungen aus Investitionszuwendungen		0	0	0,00	0,00	0,00	0,00	0,00	0,00	202.403,54	202.403,54	101.355,02	101.048,52	0,00
9	Einzahlungen aus Beiträgen und ähnlichen Entgelten		0	0	0,00	0,00	0,00	0,00	0,00	0,00	0,00	0,00	0,00	0,00	0,00
10	Einzahlungen für immaterielle Vermögensgegenstände		0	0	0,00	0,00	0,00	0,00	0,00	0,00	0,00	0,00	0,00	0,00	0,00
11	Einzahlungen aus Sachanlagen		0	0	0,00	0,00	0,00	0,00	0,00	0,00	0,00	0,00	0,00	0,00	0,00
12	Einzahlungen aus Finanzanlagen		0	0	0,00	0,00	0,00	0,00	0,00	0,00	0,00	0,00	0,00	0,00	0,00
13	Einzahlungen aus sonstigen Ausleihungen und Kreditgewährungen		0	0	0,00	0,00	0,00	0,00	0,00	0,00	0,00	0,00	0,00	0,00	0,00
14	Einzahlungen aus Vorräten		0	0	0,00	0,00	0,00	0,00	0,00	0,00	0,00	0,00	0,00	0,00	0,00
15	Summe der Einzahlungen aus Investitionstätigkeit (Summe der Nummern 8 bis 14)		0	0	0,00	0,00	0,00	0,00	0,00	0,00	202.403,54	202.403,54	101.355,02	101.048,52	0,00
16	Auszahlungen für immaterielle Vermögensgegenstände		0	0	0,00	0,00	0,00	0,00	0,00	0,00	0,00	0,00	0,00	0,00	0,00
17	Auszahlungen für Sachanlagen		0	0	0,00	0,00	0,00	0,00	0,00	0,00	0,00	0,00	0,00	0,00	0,00
18	Auszahlungen für Finanzanlagen		0	0	0,00	0,00	0,00	0,00	0,00	0,00	0,00	0,00	0,00	0,00	0,00
19	Auszahlungen für sonstige Ausleihungen und Kreditgewährungen		0	0	0,00	0,00	0,00	0,00	0,00	0,00	0,00	0,00	0,00	0,00	0,00
20	Auszahlungen für Vorräte		0	0	0,00	0,00	0,00	0,00	0,00	0,00	0,00	0,00	0,00	0,00	0,00
20	Sonstige Investitionsauszahlungen		0	0	0,00	0,00	0,00	0,00	0,00	0,00	0,00	0,00	0,00	0,00	0,00
21	Summe der Auszahlungen aus Investitionstätigkeit (Summe der Nummern 16 bis 20)		0	0	0,00	0,00	0,00	0,00	0,00	0,00	0,00	0,00	0,00	0,00	0,00
darunter:															
22	Saldo der Ein- und Auszahlungen aus Investitionstätigkeit (Saldo der Nummern 15 und 21)		0	0	105.000,00	0,00	0,00	105.000,00	0,00	105.000,00	202.403,54	97.403,54	101.355,02	101.048,52	0,00

Teilfinanzrechnung 2015

B. Nachweis einzelner Investitionsmaßnahmen

Teilhaushalt: 07

THH 07 Amt für Bürgerservice und Brandschutz

Nr.	Investitionsmaßnahmen oberhalb der festgesetzten Wertgrenze	Verweis auf Anhang (Ifd. Nr.)	Ansatz 2015	Veränderung durch Nachtrag	über- und außerplanmäßige Auszahlungen	zweckgebundene Mehreinzahlungen und entsprechende -auszahlungen	Inanspruchnahme der ein- oder gegenseitigen Deckungsfähigkeit	Ermächtigungen 2015	übertragene Ermächtigungen aus Haushaltsvorjahren	Gesamtermächtigungen 2015	Ergebnis 2015	Abweichung 2015	Ergebnis 2014	Ergebnisveränderung gegenüber 2014	Übertragung von Ermächtigungen in Haushaltsfolgejahre
			1	2	3	4	5	6	7	8	9	10	11	12	13
Maßnahme: 12602-M00003															
Hydraulisches Rettungsgerät (Schere-Spreizer)															
8	Einzahlungen aus Investitionszuwendungen		0	0	0,00	0,00	0,00	0,00	0,00	0,00	0,00	0,00	0,00	0,00	0,00
9	Einzahlungen aus Beiträgen und ähnlichen Entgelten		0	0	0,00	0,00	0,00	0,00	0,00	0,00	0,00	0,00	0,00	0,00	0,00
10	Einzahlungen für immaterielle Vermögensgegenstände		0	0	0,00	0,00	0,00	0,00	0,00	0,00	0,00	0,00	0,00	0,00	0,00
11	Einzahlungen aus Sachanlagen		0	0	0,00	0,00	0,00	0,00	0,00	0,00	0,00	0,00	0,00	0,00	0,00
12	Einzahlungen aus Finanzanlagen		0	0	0,00	0,00	0,00	0,00	0,00	0,00	0,00	0,00	0,00	0,00	0,00
13	Einzahlungen aus sonstigen Ausleihungen und Kreditgewährungen		0	0	0,00	0,00	0,00	0,00	0,00	0,00	0,00	0,00	0,00	0,00	0,00
14	Einzahlungen aus Vorräten		0	0	0,00	0,00	0,00	0,00	0,00	0,00	0,00	0,00	0,00	0,00	0,00
15	Summe der Einzahlungen aus Investitionstätigkeit (Summe der Nummern 8 bis 14)		0	0	0,00	0,00	0,00	0,00	0,00	0,00	0,00	0,00	0,00	0,00	0,00
16	Auszahlungen für immaterielle Vermögensgegenstände		0	0	0,00	0,00	0,00	0,00	0,00	0,00	0,00	0,00	0,00	0,00	0,00
17	Auszahlungen für Sachanlagen		15.500	0	0,00	0,00	-15.500,00	0,00	0,00	0,00	0,00	0,00	0,00	0,00	0,00
18	Auszahlungen für Finanzanlagen		0	0	0,00	0,00	0,00	0,00	0,00	0,00	0,00	0,00	0,00	0,00	0,00
19	Auszahlungen für sonstige Ausleihungen und Kreditgewährungen		0	0	0,00	0,00	0,00	0,00	0,00	0,00	0,00	0,00	0,00	0,00	0,00
20	Auszahlungen für Vorräte		0	0	0,00	0,00	0,00	0,00	0,00	0,00	0,00	0,00	0,00	0,00	0,00
20	Sonstige Investitionsauszahlungen		0	0	0,00	0,00	0,00	0,00	0,00	0,00	0,00	0,00	0,00	0,00	0,00
21	Summe der Auszahlungen aus Investitionstätigkeit (Summe der Nummern 16 bis 20)		15.500	0	0,00	0,00	-15.500,00	0,00	0,00	0,00	0,00	0,00	0,00	0,00	0,00
darunter:															
22	Saldo der Ein- und Auszahlungen aus Investitionstätigkeit (Saldo der Nummern 15 und 21)		-15.500	0	0,00	0,00	15.500,00	0,00	0,00	0,00	0,00	0,00	0,00	0,00	0,00

Teilfinanzrechnung 2015

B. Nachweis einzelner Investitionsmaßnahmen

Teilhaushalt: 07

THH 07 Amt für Bürgerservice und Brandschutz

Nr.	Investitionsmaßnahmen oberhalb der festgesetzten Wertgrenze	Verweis auf Anhang (Ifd. Nr.)	Ansatz 2015	Veränderung durch Nachtrag	über- und außerplanmäßige Auszahlungen	zweckgebundene Mehreinzahlungen und entsprechende -auszahlungen	Inanspruchnahme der ein- oder gegenseitigen Deckungsfähigkeit	Ermächtigungen 2015	übertragene Ermächtigungen aus Haushaltsvorjahren	Gesamtermächtigungen 2015	Ergebnis 2015	Abweichung 2015	Ergebnis 2014	Ergebnisveränderung gegenüber 2014	Übertragung von Ermächtigungen in Haushaltsfolgejahre
			1	2	3	4	5	6	7	8	9	10	11	12	13
Maßnahme: 12602-M00005 Versorgungsanhänger															
8	Einzahlungen aus Investitionszuwendungen		0	0	0,00	0,00	0,00	0,00	0,00	0,00	0,00	0,00	0,00	0,00	0,00
9	Einzahlungen aus Beiträgen und ähnlichen Entgelten		0	0	0,00	0,00	0,00	0,00	0,00	0,00	0,00	0,00	0,00	0,00	0,00
10	Einzahlungen für immaterielle Vermögensgegenstände		0	0	0,00	0,00	0,00	0,00	0,00	0,00	0,00	0,00	0,00	0,00	0,00
11	Einzahlungen aus Sachanlagen		0	0	0,00	0,00	0,00	0,00	0,00	0,00	0,00	0,00	0,00	0,00	0,00
12	Einzahlungen aus Finanzanlagen		0	0	0,00	0,00	0,00	0,00	0,00	0,00	0,00	0,00	0,00	0,00	0,00
13	Einzahlungen aus sonstigen Ausleihungen und Kreditgewährungen		0	0	0,00	0,00	0,00	0,00	0,00	0,00	0,00	0,00	0,00	0,00	0,00
14	Einzahlungen aus Vorräten		0	0	0,00	0,00	0,00	0,00	0,00	0,00	0,00	0,00	0,00	0,00	0,00
15	Summe der Einzahlungen aus Investitionstätigkeit (Summe der Nummern 8 bis 14)		0	0	0,00	0,00	0,00	0,00	0,00	0,00	0,00	0,00	0,00	0,00	0,00
16	Auszahlungen für immaterielle Vermögensgegenstände		0	0	0,00	0,00	0,00	0,00	0,00	0,00	0,00	0,00	0,00	0,00	0,00
17	Auszahlungen für Sachanlagen		8.000	0	0,00	0,00	-8.000,00	0,00	0,00	0,00	0,00	0,00	0,00	0,00	0,00
18	Auszahlungen für Finanzanlagen		0	0	0,00	0,00	0,00	0,00	0,00	0,00	0,00	0,00	0,00	0,00	0,00
19	Auszahlungen für sonstige Ausleihungen und Kreditgewährungen		0	0	0,00	0,00	0,00	0,00	0,00	0,00	0,00	0,00	0,00	0,00	0,00
20	Auszahlungen für Vorräte		0	0	0,00	0,00	0,00	0,00	0,00	0,00	0,00	0,00	0,00	0,00	0,00
20	Sonstige Investitionsauszahlungen		0	0	0,00	0,00	0,00	0,00	0,00	0,00	0,00	0,00	0,00	0,00	0,00
21	Summe der Auszahlungen aus Investitionstätigkeit (Summe der Nummern 16 bis 20)		8.000	0	0,00	0,00	-8.000,00	0,00	0,00	0,00	0,00	0,00	0,00	0,00	0,00
darunter:															
22	Saldo der Ein- und Auszahlungen aus Investitionstätigkeit (Saldo der Nummern 15 und 21)		-8.000	0	0,00	0,00	8.000,00	0,00	0,00	0,00	0,00	0,00	0,00	0,00	0,00

Teilfinanzrechnung 2015

B. Nachweis einzelner Investitionsmaßnahmen

Teilhaushalt: 07

THH 07 Amt für Bürgerservice und Brandschutz

Nr.	Investitionsmaßnahmen oberhalb der festgesetzten Wertgrenze	Verweis auf Anhang (Ifd. Nr.)	Ansatz 2015	Veränderung durch Nachtrag	über- und außerplanmäßige Auszahlungen	zweckgebundene Mehreinzahlungen und entsprechende -auszahlungen	Inanspruchnahme der ein- oder gegenseitigen Deckungsfähigkeit	Ermächtigungen 2015	übertragene Ermächtigungen aus Haushaltsvorjahren	Gesamtermächtigungen 2015	Ergebnis 2015	Abweichung 2015	Ergebnis 2014	Ergebnisveränderung gegenüber 2014	Übertragung von Ermächtigungen in Haushaltsfolgejahre
			1	2	3	4	5	6	7	8	9	10	11	12	13
Maßnahme: 12602-M00007															
Maschinen, technische Anlagen und Ausrüstungen über 10.000 EUR															
8	Einzahlungen aus Investitionszuwendungen		0	0	0,00	0,00	0,00	0,00	0,00	0,00	0,00	0,00	0,00	0,00	0,00
9	Einzahlungen aus Beiträgen und ähnlichen Entgelten		0	0	0,00	0,00	0,00	0,00	0,00	0,00	0,00	0,00	0,00	0,00	0,00
10	Einzahlungen für immaterielle Vermögensgegenstände		0	0	0,00	0,00	0,00	0,00	0,00	0,00	0,00	0,00	0,00	0,00	0,00
11	Einzahlungen aus Sachanlagen		0	0	0,00	0,00	0,00	0,00	0,00	0,00	0,00	0,00	0,00	0,00	0,00
12	Einzahlungen aus Finanzanlagen		0	0	0,00	0,00	0,00	0,00	0,00	0,00	0,00	0,00	0,00	0,00	0,00
13	Einzahlungen aus sonstigen Ausleihungen und Kreditgewährungen		0	0	0,00	0,00	0,00	0,00	0,00	0,00	0,00	0,00	0,00	0,00	0,00
14	Einzahlungen aus Vorräten		0	0	0,00	0,00	0,00	0,00	0,00	0,00	0,00	0,00	0,00	0,00	0,00
15	Summe der Einzahlungen aus Investitionstätigkeit (Summe der Nummern 8 bis 14)		0	0	0,00	0,00	0,00	0,00	0,00	0,00	0,00	0,00	0,00	0,00	0,00
16	Auszahlungen für immaterielle Vermögensgegenstände		0	0	0,00	0,00	0,00	0,00	0,00	0,00	0,00	0,00	0,00	0,00	0,00
17	Auszahlungen für Sachanlagen		0	0	0,00	0,00	4.523,00	4.523,00	0,00	4.523,00	0,00	-4.523,00	0,00	0,00	0,00
18	Auszahlungen für Finanzanlagen		0	0	0,00	0,00	0,00	0,00	0,00	0,00	0,00	0,00	0,00	0,00	0,00
19	Auszahlungen für sonstige Ausleihungen und Kreditgewährungen		0	0	0,00	0,00	0,00	0,00	0,00	0,00	0,00	0,00	0,00	0,00	0,00
20	Auszahlungen für Vorräte		0	0	0,00	0,00	0,00	0,00	0,00	0,00	0,00	0,00	0,00	0,00	0,00
20	Sonstige Investitionsauszahlungen		0	0	0,00	0,00	0,00	0,00	0,00	0,00	0,00	0,00	0,00	0,00	0,00
21	Summe der Auszahlungen aus Investitionstätigkeit (Summe der Nummern 16 bis 20)		0	0	0,00	0,00	4.523,00	4.523,00	0,00	4.523,00	0,00	-4.523,00	0,00	0,00	0,00
	darunter:														
22	Saldo der Ein- und Auszahlungen aus Investitionstätigkeit (Saldo der Nummern 15 und 21)		0	0	0,00	0,00	-4.523,00	-4.523,00	0,00	-4.523,00	0,00	4.523,00	0,00	0,00	0,00

Teilfinanzrechnung 2015

B. Nachweis einzelner Investitionsmaßnahmen

Teilhaushalt: 07

THH 07 Amt für Bürgerservice und Brandschutz

Nr.	Investitionsmaßnahmen oberhalb der festgesetzten Wertgrenze	Verweis auf Anhang (Ifd. Nr.)	Ansatz 2015	Veränderung durch Nachtrag	über- und außerplanmäßige Auszahlungen	zweckgebundene Mehreinzahlungen und entsprechende -auszahlungen	Inanspruchnahme der ein- oder gegenseitigen Deckungsfähigkeit	Ermächtigungen 2015	übertragene Ermächtigungen aus Haushaltsvorjahren	Gesamtermächtigungen 2015	Ergebnis 2015	Abweichung 2015	Ergebnis 2014	Ergebnisveränderung gegenüber 2014	Übertragung von Ermächtigungen in Haushaltsfolgejahre
			1	2	3	4	5	6	7	8	9	10	11	12	13
Maßnahme: 12602-M13001															
Ausstattung FFW bei Einzug in Wolgaster Str., Küche															
8	Einzahlungen aus Investitionszuwendungen		0	0	0,00	0,00	0,00	0,00	0,00	0,00	0,00	0,00	0,00	0,00	0,00
9	Einzahlungen aus Beiträgen und ähnlichen Entgelten		0	0	0,00	0,00	0,00	0,00	0,00	0,00	0,00	0,00	0,00	0,00	0,00
10	Einzahlungen für immaterielle Vermögensgegenstände		0	0	0,00	0,00	0,00	0,00	0,00	0,00	0,00	0,00	0,00	0,00	0,00
11	Einzahlungen aus Sachanlagen		0	0	0,00	0,00	0,00	0,00	0,00	0,00	0,00	0,00	0,00	0,00	0,00
12	Einzahlungen aus Finanzanlagen		0	0	0,00	0,00	0,00	0,00	0,00	0,00	0,00	0,00	0,00	0,00	0,00
13	Einzahlungen aus sonstigen Ausleihungen und Kreditgewährungen		0	0	0,00	0,00	0,00	0,00	0,00	0,00	0,00	0,00	0,00	0,00	0,00
14	Einzahlungen aus Vorräten		0	0	0,00	0,00	0,00	0,00	0,00	0,00	0,00	0,00	0,00	0,00	0,00
15	Summe der Einzahlungen aus Investitionstätigkeit (Summe der Nummern 8 bis 14)		0	0	0,00	0,00	0,00	0,00	0,00	0,00	0,00	0,00	0,00	0,00	0,00
16	Auszahlungen für immaterielle Vermögensgegenstände		0	0	0,00	0,00	0,00	0,00	0,00	0,00	0,00	0,00	0,00	0,00	0,00
17	Auszahlungen für Sachanlagen		0	0	0,00	0,00	0,00	0,00	0,00	0,00	499,50	499,50	0,00	499,50	0,00
18	Auszahlungen für Finanzanlagen		0	0	0,00	0,00	0,00	0,00	0,00	0,00	0,00	0,00	0,00	0,00	0,00
19	Auszahlungen für sonstige Ausleihungen und Kreditgewährungen		0	0	0,00	0,00	0,00	0,00	0,00	0,00	0,00	0,00	0,00	0,00	0,00
20	Auszahlungen für Vorräte		0	0	0,00	0,00	0,00	0,00	0,00	0,00	0,00	0,00	0,00	0,00	0,00
20	Sonstige Investitionsauszahlungen		0	0	0,00	0,00	0,00	0,00	0,00	0,00	0,00	0,00	0,00	0,00	0,00
21	Summe der Auszahlungen aus Investitionstätigkeit (Summe der Nummern 16 bis 20)		0	0	0,00	0,00	0,00	0,00	0,00	0,00	499,50	499,50	0,00	499,50	0,00
darunter:															
22	Saldo der Ein- und Auszahlungen aus Investitionstätigkeit (Saldo der Nummern 15 und 21)		0	0	0,00	0,00	0,00	0,00	0,00	0,00	-499,50	-499,50	0,00	-499,50	0,00

Teilfinanzrechnung 2015

B. Nachweis einzelner Investitionsmaßnahmen

Teilhaushalt: 07

THH 07 Amt für Bürgerservice und Brandschutz

Nr.	Investitionsmaßnahmen oberhalb der festgesetzten Wertgrenze	Verweis auf Anhang (Ifd. Nr.)	Ansatz 2015	Veränderung durch Nachtrag	über- und außerplanmäßige Auszahlungen	zweckgebundene Mehreinzahlungen und entsprechende -auszahlungen	Inanspruchnahme der ein- oder gegenseitigen Deckungsfähigkeit	Ermächtigungen 2015	übertragene Ermächtigungen aus Haushaltsvorjahren	Gesamtermächtigungen 2015	Ergebnis 2015	Abweichung 2015	Ergebnis 2014	Ergebnisveränderung gegenüber 2014	Übertragung von Ermächtigungen in Haushaltsfolgejahre
			1	2	3	4	5	6	7	8	9	10	11	12	13
Maßnahme: 12602-M13003															
Ersatzbeschaffung verunfalltes Tanklöschfahrzeug (TLF 16/25) FFW															
8	Einzahlungen aus Investitionszuwendungen		0	0	0,00	0,00	0,00	0,00	0,00	0,00	0,00	0,00	0,00	0,00	0,00
9	Einzahlungen aus Beiträgen und ähnlichen Entgelten		0	0	0,00	0,00	0,00	0,00	0,00	0,00	0,00	0,00	0,00	0,00	0,00
10	Einzahlungen für immaterielle Vermögensgegenstände		0	0	0,00	0,00	0,00	0,00	0,00	0,00	0,00	0,00	0,00	0,00	0,00
11	Einzahlungen aus Sachanlagen		0	0	0,00	0,00	0,00	0,00	0,00	0,00	0,00	0,00	15.110,00	-15.110,00	0,00
12	Einzahlungen aus Finanzanlagen		0	0	0,00	0,00	0,00	0,00	0,00	0,00	0,00	0,00	0,00	0,00	0,00
13	Einzahlungen aus sonstigen Ausleihungen und Kreditgewährungen		0	0	0,00	0,00	0,00	0,00	0,00	0,00	0,00	0,00	0,00	0,00	0,00
14	Einzahlungen aus Vorräten		0	0	0,00	0,00	0,00	0,00	0,00	0,00	0,00	0,00	0,00	0,00	0,00
15	Summe der Einzahlungen aus Investitionstätigkeit (Summe der Nummern 8 bis 14)		0	0	0,00	0,00	0,00	0,00	0,00	0,00	0,00	0,00	15.110,00	-15.110,00	0,00
16	Auszahlungen für immaterielle Vermögensgegenstände		0	0	0,00	0,00	0,00	0,00	0,00	0,00	0,00	0,00	0,00	0,00	0,00
17	Auszahlungen für Sachanlagen		0	0	0,00	0,00	0,00	0,00	0,00	0,00	0,00	0,00	150.684,23	-150.684,23	0,00
18	Auszahlungen für Finanzanlagen		0	0	0,00	0,00	0,00	0,00	0,00	0,00	0,00	0,00	0,00	0,00	0,00
19	Auszahlungen für sonstige Ausleihungen und Kreditgewährungen		0	0	0,00	0,00	0,00	0,00	0,00	0,00	0,00	0,00	0,00	0,00	0,00
20	Auszahlungen für Vorräte		0	0	0,00	0,00	0,00	0,00	0,00	0,00	0,00	0,00	0,00	0,00	0,00
20	Sonstige Investitionsauszahlungen		0	0	0,00	0,00	0,00	0,00	0,00	0,00	0,00	0,00	0,00	0,00	0,00
21	Summe der Auszahlungen aus Investitionstätigkeit (Summe der Nummern 16 bis 20)		0	0	0,00	0,00	0,00	0,00	0,00	0,00	0,00	0,00	150.684,23	-150.684,23	0,00
darunter:															
22	Saldo der Ein- und Auszahlungen aus Investitionstätigkeit (Saldo der Nummern 15 und 21)		0	0	0,00	0,00	0,00	0,00	0,00	0,00	0,00	0,00	-135.574,23	135.574,23	0,00

Teilfinanzrechnung 2015

B. Nachweis einzelner Investitionsmaßnahmen

Teilhaushalt: 07

THH 07 Amt für Bürgerservice und Brandschutz

Nr.	Investitionsmaßnahmen unterhalb der festgesetzten Wertgrenze	Verweis auf Anhang (Ifd. Nr.)	Ansatz 2015	Veränderung durch Nachtrag	über- und außerplanmäßige Auszahlungen	zweckgebundene Mehreinzahlungen und entsprechende -auszahlungen	Inanspruchnahme der ein- oder gegenseitigen Deckungsfähigkeit	Ermächtigungen 2015	übertragene Ermächtigungen aus Haushaltsvorjahren	Gesamtermächtigungen 2015	Ergebnis 2015	Abweichung 2015	Ergebnis 2014	Ergebnisveränderung gegenüber 2014	Übertragung von Ermächtigungen in Haushaltsfolgejahre
			1	2	3	4	5	6	7	8	9	10	11	12	13
	<i>Summe der Einzahlungen aus Investitionstätigkeit</i>		0	0	0,00	0,00	0,00	0,00	0,00	0,00	0,00	0,00	0,00	0,00	0,00
	<i>Summe der Auszahlungen aus Investitionstätigkeit</i>		53.200	0	0,00	0,00	11.386,05	64.586,05	27.585,46	92.171,51	49.164,75	-43.006,76	30.666,52	18.498,23	19.121,60
	<i>Saldo der Ein- und Auszahlungen aus Investitionstätigkeit</i>		-53.200	0	0,00	0,00	-11.386,05	-64.586,05	-27.585,46	-92.171,51	-49.164,75	43.006,76	-30.666,52	-18.498,23	-19.121,60

309 Zugeordnete Produkte in der Teilergebnisrechnung 2015

07 - THH 07 Amt für Bürgerservice und Brandschutz

Ifd. Nr.	Ertrags- und Aufwandsarten (gem. § 46 Absatz 1 i.V.m. § 4 Absatz 10 i.V.m. § 2 Absatz 1 GemHVO-Doppik)	Summe aller Produkte	sonstige Produkte				
			1.1.1.10	1.2.2.01	1.2.3.01	1.2.6.01	1.2.6.02
							in EUR
2	Zuwendungen, allgemeine Umlagen und sonstige Transfererträge	96.284,01	0,00	0,00	0,00	51.169,24	25.396,50
4	öffentlich-rechtliche Leistungsentgelte	1.191.524,33	0,00	608.099,74	410.816,66	38.541,93	0,00
5	privatrechtliche Leistungsentgelte	3.870,00	0,00	0,00	0,00	0,00	0,00
6	Kostenerstattungen und Kostenumlagen	20.322,65	0,00	5.113,88	101,15	12.799,20	143,76
9	sonstige laufende Erträge	892.917,05	8.949,00	17.379,52	792.753,91	67.507,95	0,00
10	Summe der laufenden Erträge aus Verwaltungstätigkeit (Summe der Nummern 1 bis 9)	2.204.918,04	8.949,00	630.593,14	1.203.671,72	170.018,32	25.540,26
11	Personalaufwendungen	6.026.001,74	161.959,93	1.581.452,79	888.229,90	3.239.119,69	62.700,82
12	Versorgungsaufwendungen	875.170,60	34.382,16	194,00	0,00	840.594,44	0,00
13	Aufwendungen für Sach- und Dienstleistungen	558.889,06	23,80	155.722,56	40.799,60	230.974,31	78.850,98
14	Abschreibungen auf immaterielle Vermögensgegenstände des Anlagevermögens und auf Sachanlagen sowie auf aktivierte Aufwendungen für die Ingangsetzung und Erweiterung der Verwaltung	355.335,91	0,00	44.809,06	12.258,98	186.463,20	63.959,94
16	Zuwendungen, Umlagen und sonstige Transferaufwendungen	111.800,00	0,00	110.000,00	0,00	1.800,00	0,00
18	sonstige laufende Aufwendungen	719.259,80	3.834,60	486.734,72	74.935,24	116.605,89	7.612,54
19	Summe der laufenden Aufwendungen aus Verwaltungstätigkeit (Summe der Nummern 11 bis 18)	8.646.457,11	200.200,49	2.378.913,13	1.016.223,72	4.615.557,53	213.124,28
20	laufendes Ergebnis aus Verwaltungstätigkeit (Saldo der Nummern 10 und 19)	-6.441.539,07	-191.251,49	-1.748.319,99	187.448,00	-4.445.539,21	-187.584,02
21	Zinserträge und sonstige Finanzerträge	470.737,14	6.329,33	8.596,54	0,00	455.811,27	0,00
23	Finanzergebnis (Saldo der Nummern 21 und 22)	470.737,14	6.329,33	8.596,54	0,00	455.811,27	0,00
24	ordentliches Ergebnis (Summe der Nummern 20 und 23)	-5.970.801,93	-184.922,16	-1.739.723,45	187.448,00	-3.989.727,94	-187.584,02
25	außerordentliche Erträge	124.866,32	0,00	0,00	0,00	123.711,02	0,00
26	außerordentliche Aufwendungen	64.769,81	0,00	0,00	0,00	64.769,81	0,00
27	außerordentliches Ergebnis (Saldo der Nummern 25 und 26)	60.096,51	0,00	0,00	0,00	58.941,21	0,00
28	Jahresergebnis (Jahresüberschuss/Jahresfehlbetrag) des Teilhaushaltes vor Verrechnung der internen Leistungsbeziehungen (Summe der Nummern 24 und 27)	-5.910.705,42	-184.922,16	-1.739.723,45	187.448,00	-3.930.786,73	-187.584,02
29	Erträge aus internen Leistungsbeziehungen	194.088,53	193.575,45	0,00	0,00	513,08	0,00
30	Aufwendungen aus internen Leistungsbeziehungen	282.905,90	8.653,29	113.819,50	21.450,76	79.864,24	23.272,70
31	Saldo der Erträge und Aufwendungen aus internen Leistungsbeziehungen (Saldo der Nummern 29 und 30)	-88.817,37	184.922,16	-113.819,50	-21.450,76	-79.351,16	-23.272,70
32	Jahresergebnis (Jahresüberschuss/Jahresfehlbetrag) des Teilhaushalts nach der Verrechnung der internen Leistungsbeziehungen (Summe der Nummern 28 und 31)	-6.021.464,18	0,00	-1.853.542,95	165.997,24	-4.032.079,28	-210.856,72

310 Zugeordnete Produkte in der Teilergebnisrechnung 2015

07 - THH 07 Amt für Bürgerservice und Brandschutz

Ifd. Nr.	Ertrags- und Aufwandsarten (gem. § 46 Absatz 1 i.V.m. § 4 Absatz 10 i.V.m. §2 Absatz 1 GemHVO-Doppik)	Summe aller Produkte	sonstige Produkte			
			1.2.6.03	1.2.7.01	5.7.3.00	5.7.3.01
						in EUR
2	Zuwendungen, allgemeine Umlagen und sonstige Transfererträge	96.284,01	1.300,00	0,00	18.418,27	0,00
4	öffentlich-rechtliche Leistungsentgelte	1.191.524,33	0,00	0,00	123.029,87	11.036,13
5	privatrechtliche Leistungsentgelte	3.870,00	0,00	0,00	3.870,00	0,00
6	Kostenerstattungen und Kostenumlagen	20.322,65	0,00	0,00	0,00	2.164,66
9	sonstige laufende Erträge	892.917,05	6.325,90	0,00	0,77	0,00
10	Summe der laufenden Erträge aus Verwaltungstätigkeit (Summe der Nummern 1 bis 9)	2.204.918,04	7.625,90	0,00	145.318,91	13.200,79
11	Personalaufwendungen	6.026.001,74	0,00	0,00	92.538,61	0,00
12	Versorgungsaufwendungen	875.170,60	0,00	0,00	0,00	0,00
13	Aufwendungen für Sach- und Dienstleistungen	558.889,06	540,00	0,00	51.977,81	0,00
14	Abschreibungen auf immaterielle Vermögensgegenstände des Anlagevermögens und auf Sachanlagen sowie auf aktivierte Aufwendungen für die Ingangsetzung und Erweiterung der Verwaltung	355.335,91	0,00	0,00	47.844,73	0,00
16	Zuwendungen, Umlagen und sonstige Transferaufwendungen	111.800,00	0,00	0,00	0,00	0,00
18	sonstige laufende Aufwendungen	719.259,80	0,00	0,00	6.842,06	22.694,75
19	Summe der laufenden Aufwendungen aus Verwaltungstätigkeit (Summe der Nummern 11 bis 18)	8.646.457,11	540,00	0,00	199.203,21	22.694,75
20	laufendes Ergebnis aus Verwaltungstätigkeit (Saldo der Nummern 10 und 19)	-6.441.539,07	7.085,90	0,00	-53.884,30	-9.493,96
21	Zinserträge und sonstige Finanzerträge	470.737,14	0,00	0,00	0,00	0,00
23	Finanzergebnis (Saldo der Nummern 21 und 22)	470.737,14	0,00	0,00	0,00	0,00
24	ordentliches Ergebnis (Summe der Nummern 20 und 23)	-5.970.801,93	7.085,90	0,00	-53.884,30	-9.493,96
25	außerordentliche Erträge	124.866,32	0,00	1.155,30	0,00	0,00
26	außerordentliche Aufwendungen	64.769,81	0,00	0,00	0,00	0,00
27	außerordentliches Ergebnis (Saldo der Nummern 25 und 26)	60.096,51	0,00	1.155,30	0,00	0,00
28	Jahresergebnis (Jahresüberschuss/Jahresfehlbetrag) des Teilhaushaltes vor Verrechnung der internen Leistungsbeziehungen (Summe der Nummern 24 und 27)	-5.910.705,42	7.085,90	1.155,30	-53.884,30	-9.493,96
29	Erträge aus internen Leistungsbeziehungen	194.088,53	0,00	0,00	0,00	0,00
30	Aufwendungen aus internen Leistungsbeziehungen	282.905,90	0,00	0,00	13.126,62	22.718,79
31	Saldo der Erträge und Aufwendungen aus internen Leistungsbeziehungen (Saldo der Nummern 29 und 30)	-88.817,37	0,00	0,00	-13.126,62	-22.718,79
32	Jahresergebnis (Jahresüberschuss/Jahresfehlbetrag) des Teilhaushalts nach der Verrechnung der internen Leistungsbeziehungen (Summe der Nummern 28 und 31)	-6.021.464,18	7.085,90	1.155,30	-67.010,92	-32.212,75

311 Zugeordnete Produkte in der Teilfinanzrechnung 2015

07 - THH 07 Amt für Bürgerservice und Brandschutz

Ifd. Nr.	Ein- und Auszahlungsarten (gem. § 46 Absatz 1 i.V.m. § 4 Absatz 12 GemHVO-Doppik)	Summe aller Produkte	sonstige Produkte				
			1.1.1.10	1.2.2.01	1.2.3.01	1.2.6.01	1.2.6.02
in EUR							
1	Saldo der laufenden Ein- und Auszahlungen aus Verwaltungstätigkeit	-5.719.333,27	-220.897,46	-1.657.020,03	222.903,41	-3.880.531,75	-150.759,84
3	Saldo der ordentlichen Ein- und Auszahlungen	-5.719.333,27	-220.897,46	-1.657.020,03	222.903,41	-3.880.531,75	-150.759,84
5	Saldo der ordentlichen und außerordentlichen Ein- und Auszahlungen vor Verrechnung der internen Leistungsbeziehungen	-5.719.333,27	-220.897,46	-1.657.020,03	222.903,41	-3.880.531,75	-150.759,84
6	Saldo der internen Ein- und Auszahlungen aus internen Leistungsbeziehungen	-88.817,37	220.897,46	-130.008,37	-23.249,53	-88.344,99	-26.870,23
7	Saldo der ordentlichen und außerordentlichen Ein- und Auszahlungen nach Verrechnung der internen Leistungsbeziehungen (Summe der Nummern 5 und 6)	-5.808.150,64	0,00	-1.787.028,40	199.653,88	-3.968.876,74	-177.630,07
8	Einzahlungen aus Investitionszuwendungen	547.182,93	0,00	0,00	0,00	547.182,93	0,00
11	Einzahlungen aus Sachanlagen	200.000,00	0,00	0,00	0,00	200.000,00	0,00
15	Summe der Einzahlungen aus Investitionstätigkeit (Summe der Nummern 8 bis 14)	747.182,93	0,00	0,00	0,00	747.182,93	0,00
16	Auszahlungen für immaterielle Vermögensgegenstände	27.578,20	0,00	15.196,61	8.674,56	3.707,03	0,00
17	Auszahlungen für Sachanlagen	954.518,21	0,00	6.773,53	864,30	930.289,13	10.366,06
21	Summe der Auszahlungen aus Investitionstätigkeit (Summe der Nummern 16 bis 20)	982.096,41	0,00	21.970,14	9.538,86	933.996,16	10.366,06
22	Saldo der Ein- und Auszahlungen aus Investitionstätigkeit (Saldo der Nummern 15 und 21)	-234.913,48	0,00	-21.970,14	-9.538,86	-186.813,23	-10.366,06
23	Finanzmittelüberschuss / Finanzmittelfehlbetrag des Teilhaushaltes (Summe der Nummern 7 und 22)	-6.043.064,12	0,00	-1.808.998,54	190.115,02	-4.155.689,97	-187.996,13

312 Zugeordnete Produkte in der Teilfinanzrechnung 2015

07 - THH 07 Amt für Bürgerservice und Brandschutz

Ifd. Nr.	Ein- und Auszahlungsarten (gem. § 46 Absatz 1 i.V.m. § 4 Absatz 12 GemHVO-Doppik)	Summe aller Produkte	sonstige Produkte				
			1.2.6.03	1.2.7.01	1.2.7.02	5.7.3.00	5.7.3.01
			in EUR				
1	Saldo der laufenden Ein- und Auszahlungen aus Verwaltungstätigkeit	-5.719.333,27	6.625,15	927,40	300,00	-25.584,48	-15.295,67
3	Saldo der ordentlichen Ein- und Auszahlungen	-5.719.333,27	6.625,15	927,40	300,00	-25.584,48	-15.295,67
5	Saldo der ordentlichen und außerordentlichen Ein- und Auszahlungen vor Verrechnung der internen Leistungsbeziehungen	-5.719.333,27	6.625,15	927,40	300,00	-25.584,48	-15.295,67
6	Saldo der internen Ein- und Auszahlungen aus internen Leistungsbeziehungen	-88.817,37	0,00	0,00	0,00	-14.925,39	-26.316,32
7	Saldo der ordentlichen und außerordentlichen Ein- und Auszahlungen nach Verrechnung der internen Leistungsbeziehungen (Summe der Nummern 5 und 6)	-5.808.150,64	6.625,15	927,40	300,00	-40.509,87	-41.611,99
8	Einzahlungen aus Investitionszuwendungen	547.182,93	0,00	0,00	0,00	0,00	0,00
11	Einzahlungen aus Sachanlagen	200.000,00	0,00	0,00	0,00	0,00	0,00
15	Summe der Einzahlungen aus Investitionstätigkeit (Summe der Nummern 8 bis 14)	747.182,93	0,00	0,00	0,00	0,00	0,00
16	Auszahlungen für immaterielle Vermögensgegenstände	27.578,20	0,00	0,00	0,00	0,00	0,00
17	Auszahlungen für Sachanlagen	954.518,21	0,00	0,00	0,00	6.225,19	0,00
21	Summe der Auszahlungen aus Investitionstätigkeit (Summe der Nummern 16 bis 20)	982.096,41	0,00	0,00	0,00	6.225,19	0,00
22	Saldo der Ein- und Auszahlungen aus Investitionstätigkeit (Saldo der Nummern 15 und 21)	-234.913,48	0,00	0,00	0,00	-6.225,19	0,00
23	Finanzmittelüberschuss / Finanzmittelfehlbetrag des Teilhaushaltes (Summe der Nummern 7 und 22)	-6.043.064,12	6.625,15	927,40	300,00	-46.735,06	-41.611,99



**Teilhaushalt 8
Schul- und Sportverwaltung**

Teilergebnisrechnung 2015

Teilhaushalt: 08

THH 08 Schulverwaltungs- und Sportamt

lfd. Nr.	Ertrags- und Aufwandsarten (gemäß §46 Absatz 1 GemHVO-Doppik)	Verweis auf Anhang (lfd. Nr.)	Ansatz 2015	Veränderung durch Nachtrag 2015	über- und außerplanmäßige Aufwendungen 2015	zweckgebundene Mehrerträge und entsprechende Aufwendungen 2015	Inanspruchnahme der ein- oder gegenseitigen Deckungsfähigkeit 2015	Ermächtigungen 2015	übertragene Ermächtigungen aus Haushaltsvorjahren	Gesamtermächtigungen 2015	Ergebnis 2015	Abweichung 2015	Ergebnis 2014	Ergebnisveränderung gegenüber 2014	Übertragung von Ermächtigungen in Haushaltsfolgejahre
			1	2	3	4	5	6	7	8	9	10	11	12	13
01	Steuern und ähnliche Abgaben		0	0	0,00	0,00	0,00	0,00	0,00	0,00	0,00	0,00	0,00	0,00	0,00
02	Zuwendungen, allgemeine Umlagen und sonstige Transfererträge		293.700	0	0,00	0,00	0,00	293.700,00	0,00	293.700,00	338.972,85	45.272,85	326.533,91	12.438,94	0,00
03	Erträge der sozialen Sicherung		0	0	0,00	0,00	0,00	0,00	0,00	0,00	0,00	0,00	0,00	0,00	0,00
04	öffentlich-rechtliche Leistungsentgelte		2.564.800	0	0,00	0,00	0,00	2.564.800,00	0,00	2.564.800,00	2.071.337,05	-493.462,95	2.335.955,44	-264.618,39	0,00
05	privatrechtliche Leistungsentgelte		194.700	0	0,00	0,00	0,00	194.700,00	0,00	194.700,00	244.149,79	49.449,79	172.920,17	71.229,62	0,00
06	Kostenerstattungen und Kostenumlagen		422.800	0	0,00	0,00	22.008,39	444.808,39	0,00	444.808,39	356.996,86	-87.811,53	433.069,21	-76.072,35	0,00
07	+ Erhöhung des Bestands an fertigen und unfertigen Erzeugnissen		0	0	0,00	0,00	0,00	0,00	0,00	0,00	0,00	0,00	0,00	0,00	0,00
	- Verminderung des Bestands an fertigen und unfertigen Erzeugnissen		0	0	0,00	0,00	0,00	0,00	0,00	0,00	0,00	0,00	0,00	0,00	0,00
08	andere aktivierte Eigenleistungen		0	0	0,00	0,00	0,00	0,00	0,00	0,00	0,00	0,00	0,00	0,00	0,00
09	sonstige laufende Erträge		0	0	0,00	0,00	0,00	0,00	0,00	0,00	52.152,80	52.152,80	752,06	51.400,74	0,00
10	Summe der laufenden Erträge aus Verwaltungstätigkeit (Summe der Nummern 1 bis 9)		3.476.000	0	0,00	0,00	22.008,39	3.498.008,39	0,00	3.498.008,39	3.063.609,35	-434.399,04	3.269.230,79	-205.621,44	0,00
11	Personalaufwendungen		786.700	0	0,00	0,00	0,00	786.700,00	0,00	786.700,00	722.146,29	-64.553,71	786.567,96	-64.421,67	0,00
12	Versorgungsaufwendungen		0	0	0,00	0,00	0,00	0,00	0,00	0,00	0,00	0,00	0,00	0,00	0,00
13	Aufwendungen für Sach- und Dienstleistungen		3.589.900	0	133.566,80	59.691,07	16.437,27	3.799.595,14	0,00	3.799.595,14	3.467.357,79	-332.237,35	3.657.270,69	-189.912,90	0,00
14	Abschreibungen auf immaterielle Vermögensgegenstände des Anlagevermögens und auf Sachanlagen sowie auf aktivierte Aufwendungen für die Inangangsetzung und Erweiterung der Verwaltung		1.348.900	0	0,00	0,00	0,00	1.348.900,00	0,00	1.348.900,00	1.629.367,20	280.467,20	1.297.290,26	332.076,94	0,00
15	Abschreibungen auf Vermögensgegenstände des Umlaufvermögens, soweit diese die üblichen Abschreibungen überschreiten		0	0	0,00	0,00	0,00	0,00	0,00	0,00	0,00	0,00	0,00	0,00	0,00
16	Zuwendungen, Umlagen und sonstige Transferaufwendungen		120.000	0	50.000,00	0,00	0,00	170.000,00	0,00	170.000,00	115.326,81	-54.673,19	101.272,09	14.054,72	50.000,00
17	Aufwendungen der sozialen Sicherung		0	0	0,00	0,00	0,00	0,00	0,00	0,00	0,00	0,00	0,00	0,00	0,00
18	sonstige laufende Aufwendungen		615.800	0	-4.706,95	0,00	-888,01	610.205,04	0,00	610.205,04	675.205,42	65.000,38	665.564,72	9.640,70	0,00
19	Summe der laufenden Aufwendungen aus Verwaltungstätigkeit (Summe der Nummern 11 bis 18)		6.461.300	0	178.859,85	59.691,07	15.549,26	6.715.400,18	0,00	6.715.400,18	6.609.403,51	-105.996,67	6.507.965,72	101.437,79	50.000,00
20	laufendes Ergebnis aus Verwaltungstätigkeit (Saldo der Nummern 10 und 19)		-2.985.300	0	-178.859,85	-59.691,07	6.459,13	-3.217.391,79	0,00	-3.217.391,79	-3.545.794,16	-328.402,37	-3.238.734,93	-307.059,23	-50.000,00
21	Zinserträge und sonstige Finanzerträge		0	0	0,00	0,00	0,00	0,00	0,00	0,00	9.240,00	9.240,00	0,00	9.240,00	0,00
22	Zinsaufwendungen und sonstige Finanzaufwendungen		30.500	0	0,00	0,00	0,00	30.500,00	0,00	30.500,00	28.353,71	-2.146,29	34.484,89	-6.131,18	0,00
23	Finanzergebnis (Saldo der Nummern 21 und 22)		-30.500	0	0,00	0,00	0,00	-30.500,00	0,00	-30.500,00	-19.113,71	11.386,29	-34.484,89	15.371,18	0,00
24	ordentliches Ergebnis (Summe der Nummern 20 und 23)		-3.015.800	0	-178.859,85	-59.691,07	6.459,13	-3.247.891,79	0,00	-3.247.891,79	-3.564.907,87	-317.016,08	-3.273.219,82	-291.688,05	-50.000,00
25	außerordentliche Erträge		0	0	0,00	0,00	0,00	0,00	0,00	0,00	6.484,62	6.484,62	0,00	6.484,62	0,00
26	außerordentliche Aufwendungen		0	0	0,00	0,00	0,00	0,00	0,00	0,00	0,00	0,00	0,00	0,00	0,00
27	außerordentliches Ergebnis (Saldo der Nummern 25 und 26)		0	0	0,00	0,00	0,00	0,00	0,00	0,00	6.484,62	6.484,62	0,00	6.484,62	0,00
28	Jahresergebnis (Jahresüberschuss/Jahresfehlbetrag) des Teilhaushaltes vor Verrechnung der internen Leistungsbeziehungen (Summe der Nummern 24 und 27)		-3.015.800	0	-178.859,85	-59.691,07	6.459,13	-3.247.891,79	0,00	-3.247.891,79	-3.558.423,25	-310.531,46	-3.273.219,82	-285.203,43	-50.000,00

Teilergebnisrechnung 2015

Teilhaushalt: 08

THH 08 Schulverwaltungs- und Sportamt

Ifd. Nr.	Ertrags- und Aufwandsarten (gemäß §46 Absatz 1 GemHVO-Doppik)	Verweis auf Anhang (Ifd. Nr.)	Ansatz 2015	Veränderung durch Nachtrag 2015	über- und außerplanmäßige Aufwendungen 2015	zweckgebundene Mehrerträge und entsprechende Aufwendungen 2015	Inanspruchnahme der ein- oder gegenseitigen Deckungsfähigkeit 2015	Ermächtigungen 2015	übertragene Ermächtigungen aus Haushaltsvorjahren	Gesamt-ermächtigungen 2015	Ergebnis 2015	Abweichung 2015	Ergebnis 2014	Ergebnisveränderung gegenüber 2014	Übertragung von Ermächtigungen in Haushaltsfolgejahre
			1	2	3	4	5	6	7	8	9	10	11	12	13
29	Erträge aus internen Leistungsbeziehungen		310.600	0	0,00	0,00	0,00	310.600,00	0,00	310.600,00	284.674,87	-25.925,13	317.917,51	-33.242,64	0,00
30	Aufwendungen aus internen Leistungsbeziehungen		1.806.600	0	240,00	0,00	0,00	1.806.840,00	0,00	1.806.840,00	1.603.223,82	-203.616,18	1.565.315,12	37.908,70	0,00
31	Saldo der Erträge und Aufwendungen aus internen Leistungsbeziehungen (Saldo der Nummern 29 und 30)		-1.496.000	0	-240,00	0,00	0,00	-1.496.240,00	0,00	-1.496.240,00	-1.318.548,95	177.691,05	-1.247.397,61	-71.151,34	0,00
32	Jahresergebnis (Jahresüberschuss/Jahresfehlbetrag) des Teilhaushalts nach der Verrechnung der internen Leistungsbeziehungen (Summe der Nummern 28 und 31)		-4.511.800	0	-179.099,85	-59.691,07	6.459,13	-4.744.131,79	0,00	-4.744.131,79	-4.876.972,20	-132.840,41	-4.520.617,43	-356.354,77	-50.000,00

Teilfinanzrechnung 2015

Teil A

Teilhaushalt: 08

THH 08 Schulverwaltungs- und Sportamt

Nr.	Einzahlungs- und Auszahlungsarten (gemäß § 46 Absatz 1 i.V.m. § 4 Absatz 12 GemHVO-Doppik)	Verweis auf Anhang (Ifd. Nr.)	Ansatz 2015	Veränderung durch Nachtrag	über- und außerplan- mäßige Aus- zahlungen	zweckge- bundene Mehrein- zahlungen und ent- sprechende -auszah- lungen	Inanspruch- nahme der ein- oder ge- genseitigen Deckungs- fähigkeit	Ermächti- gungen 2015	übertragene Ermächti- gungen aus Haushalts- vorjahren	Gesamt- ermäch- tigungen 2015	Ergebnis 2015	Abweichung 2015	Ergebnis 2014	Ergebnis- veränderung gegenüber 2014	Übertra- gung von Ermäch- tigungen in Haushalts- folgejahre
			1	2	3	4	5	6	7	8	9	10	11	12	13
1	Saldo der laufenden Ein- und Auszahlungen aus Verwaltungstätigkeit		-1.930.100	0	-178.859,85	-59.691,07	6.459,13	-2.162.191,79	0,00	-2.162.191,79	-1.935.975,67	226.216,12	-2.671.729,06	735.753,39	-78.566,80
2	Saldo der Zins- und sonstigen Finanzin- und -auszahlungen		-30.500	0	0,00	0,00	0,00	-30.500,00	0,00	-30.500,00	-15.635,73	14.864,27	-47.240,47	31.604,74	0,00
3	Saldo der ordentlichen Ein- und Auszahlungen		-1.960.600	0	-178.859,85	-59.691,07	6.459,13	-2.192.691,79	0,00	-2.192.691,79	-1.951.611,40	241.080,39	-2.718.969,53	767.358,13	-78.566,80
4	Saldo der außerordentlichen Ein- und Auszahlungen		0	0	0,00	0,00	0,00	0,00	0,00	0,00	0,00	0,00	0,00	0,00	0,00
5	Saldo der ordentlichen und außerordentlichen Ein- und Auszahlungen vor Verrechnung der internen Leistungsbeziehungen		-1.960.600	0	-178.859,85	-59.691,07	6.459,13	-2.192.691,79	0,00	-2.192.691,79	-1.951.611,40	241.080,39	-2.718.969,53	767.358,13	-78.566,80
6	Saldo der internen Ein- und Auszahlungen aus internen Leistungsbeziehungen		-1.496.000	0	-240,00	0,00	0,00	-1.496.240,00	0,00	-1.496.240,00	-1.318.548,95	177.691,05	-1.247.397,61	-71.151,34	0,00
7	Saldo der ordentlichen und außerordentlichen Ein- und Auszahlungen nach Verrechnung der internen Leistungsbeziehungen (Summe der Nummern 5 und 6)		-3.456.600	0	-179.099,85	-59.691,07	6.459,13	-3.688.931,79	0,00	-3.688.931,79	-3.270.160,35	418.771,44	-3.966.367,14	696.206,79	-78.566,80
8	Einzahlungen aus Investitionszuwendungen		0	0	0,00	0,00	0,00	0,00	0,00	0,00	0,00	0,00	0,00	0,00	0,00
9	Einzahlungen aus Beiträgen und ähnlichen Entgelten		0	0	0,00	0,00	0,00	0,00	0,00	0,00	0,00	0,00	0,00	0,00	0,00
10	Einzahlungen aus immateriellen Vermögensgegenständen		0	0	0,00	0,00	0,00	0,00	0,00	0,00	0,00	0,00	0,00	0,00	0,00
11	Einzahlungen aus Sachanlagen		0	0	0,00	0,00	0,00	0,00	0,00	0,00	0,00	0,00	0,00	0,00	0,00
12	Einzahlungen aus Finanzanlagen		0	0	0,00	0,00	0,00	0,00	0,00	0,00	0,00	0,00	0,00	0,00	0,00
13	Einzahlungen aus sonstigen Ausleihungen und Kreditgewährungen		0	0	0,00	0,00	0,00	0,00	0,00	0,00	0,00	0,00	0,00	0,00	0,00
14	Einzahlungen aus Vorräten		0	0	0,00	0,00	0,00	0,00	0,00	0,00	0,00	0,00	0,00	0,00	0,00
15	Summe der Einzahlungen aus Investitionstätigkeit (Summe der Nummern 8 bis 14)		0	0	0,00	0,00	0,00	0,00	0,00	0,00	0,00	0,00	0,00	0,00	0,00
16	Auszahlungen für immaterielle Vermögensgegenstände		0	0	0,00	0,00	0,00	0,00	0,00	0,00	520,90	520,90	1.927,84	-1.406,94	0,00
17	Auszahlungen für Sachanlagen		1.584.600	0	1.835,93	0,00	6.459,13	1.592.895,06	22.706,59	1.615.601,65	354.527,17	-1.261.074,48	499.506,32	-144.979,15	1.217.857,76
18	Auszahlungen für Finanzanlagen		0	0	0,00	0,00	0,00	0,00	0,00	0,00	0,00	0,00	0,00	0,00	0,00
19	Auszahlungen für sonstige Ausleihungen und Kreditgewährungen		0	0	0,00	0,00	0,00	0,00	0,00	0,00	0,00	0,00	0,00	0,00	0,00
20	Auszahlungen für Vorräte		0	0	0,00	0,00	0,00	0,00	0,00	0,00	0,00	0,00	0,00	0,00	0,00
21	Summe der Auszahlungen aus Investitionstätigkeit (Summe der Nummern 16 bis 20)		1.584.600	0	1.835,93	0,00	6.459,13	1.592.895,06	22.706,59	1.615.601,65	355.048,07	-1.260.553,58	501.434,16	-146.386,09	1.217.857,76
22	Saldo der Ein- und Auszahlungen aus Investitionstätigkeit (Saldo der Nummern 15 und 21)		-1.584.600	0	-1.835,93	0,00	-6.459,13	-1.592.895,06	-22.706,59	-1.615.601,65	-355.048,07	1.260.553,58	-501.434,16	146.386,09	-1.217.857,76
23	Finanzmittelüberschuss / Finanzmittelfehlbetrag des Teilhaushaltes (Summe der Nummern 7 und 22)		-5.041.200	0	-180.935,78	-59.691,07	0,00	-5.281.826,85	-22.706,59	-5.304.533,44	-3.625.208,42	1.679.325,02	-4.467.801,30	842.592,88	-1.296.424,56

Teilfinanzrechnung 2015

B. Nachweis einzelner Investitionsmaßnahmen

Teilhaushalt: 08

THH 08 Schulverwaltungs- und Sportamt

Nr.	Investitionsmaßnahmen oberhalb der festgesetzten Wertgrenze	Verweis auf Anhang (Ifd. Nr.)	Ansatz 2015	Veränderung durch Nachtrag	über- und außerplanmäßige Auszahlungen	zweckgebundene Mehreinzahlungen und entsprechende -auszahlungen	Inanspruchnahme der ein- oder gegenseitigen Deckungsfähigkeit	Ermächtigungen 2015	übertragene Ermächtigungen aus Haushaltsvorjahren	Gesamtermächtigungen 2015	Ergebnis 2015	Abweichung 2015	Ergebnis 2014	Ergebnisveränderung gegenüber 2014	Übertragung von Ermächtigungen in Haushaltsfolgejahre
			1	2	3	4	5	6	7	8	9	10	11	12	13
Maßnahme: 21101-M00001 EDV-Ausstattung															
8	Einzahlungen aus Investitionszuwendungen		0	0	0,00	0,00	0,00	0,00	0,00	0,00	0,00	0,00	0,00	0,00	0,00
9	Einzahlungen aus Beiträgen und ähnlichen Entgelten		0	0	0,00	0,00	0,00	0,00	0,00	0,00	0,00	0,00	0,00	0,00	0,00
10	Einzahlungen für immaterielle Vermögensgegenstände		0	0	0,00	0,00	0,00	0,00	0,00	0,00	0,00	0,00	0,00	0,00	0,00
11	Einzahlungen aus Sachanlagen		0	0	0,00	0,00	0,00	0,00	0,00	0,00	0,00	0,00	0,00	0,00	0,00
12	Einzahlungen aus Finanzanlagen		0	0	0,00	0,00	0,00	0,00	0,00	0,00	0,00	0,00	0,00	0,00	0,00
13	Einzahlungen aus sonstigen Ausleihungen und Kreditgewährungen		0	0	0,00	0,00	0,00	0,00	0,00	0,00	0,00	0,00	0,00	0,00	0,00
14	Einzahlungen aus Vorräten		0	0	0,00	0,00	0,00	0,00	0,00	0,00	0,00	0,00	0,00	0,00	0,00
15	Summe der Einzahlungen aus Investitionstätigkeit (Summe der Nummern 8 bis 14)		0	0	0,00	0,00	0,00	0,00	0,00	0,00	0,00	0,00	0,00	0,00	0,00
16	Auszahlungen für immaterielle Vermögensgegenstände		0	0	0,00	0,00	0,00	0,00	0,00	0,00	0,00	0,00	0,00	0,00	0,00
17	Auszahlungen für Sachanlagen		8.800	0	0,00	0,00	-5.485,85	3.314,15	0,00	3.314,15	3.314,15	0,00	10.542,37	-7.228,22	0,00
18	Auszahlungen für Finanzanlagen		0	0	0,00	0,00	0,00	0,00	0,00	0,00	0,00	0,00	0,00	0,00	0,00
19	Auszahlungen für sonstige Ausleihungen und Kreditgewährungen		0	0	0,00	0,00	0,00	0,00	0,00	0,00	0,00	0,00	0,00	0,00	0,00
20	Auszahlungen für Vorräte		0	0	0,00	0,00	0,00	0,00	0,00	0,00	0,00	0,00	0,00	0,00	0,00
20	Sonstige Investitionsauszahlungen		0	0	0,00	0,00	0,00	0,00	0,00	0,00	0,00	0,00	0,00	0,00	0,00
21	Summe der Auszahlungen aus Investitionstätigkeit (Summe der Nummern 16 bis 20)		8.800	0	0,00	0,00	-5.485,85	3.314,15	0,00	3.314,15	3.314,15	0,00	10.542,37	-7.228,22	0,00
darunter:															
22	Saldo der Ein- und Auszahlungen aus Investitionstätigkeit (Saldo der Nummern 15 und 21)		-8.800	0	0,00	0,00	5.485,85	-3.314,15	0,00	-3.314,15	-3.314,15	0,00	-10.542,37	7.228,22	0,00

Teilfinanzrechnung 2015

B. Nachweis einzelner Investitionsmaßnahmen

Teilhaushalt: 08

THH 08 Schulverwaltungs- und Sportamt

Nr.	Investitionsmaßnahmen oberhalb der festgesetzten Wertgrenze	Verweis auf Anhang (Ifd. Nr.)	Ansatz 2015	Veränderung durch Nachtrag	über- und außerplanmäßige Auszahlungen	zweckgebundene Mehreinzahlungen und entsprechende -auszahlungen	Inanspruchnahme der ein- oder gegenseitigen Deckungsfähigkeit	Ermächtigungen 2015	übertragene Ermächtigungen aus Haushaltsvorjahren	Gesamtermächtigungen 2015	Ergebnis 2015	Abweichung 2015	Ergebnis 2014	Ergebnisveränderung gegenüber 2014	Übertragung von Ermächtigungen in Haushaltsfolgejahre
			1	2	3	4	5	6	7	8	9	10	11	12	13
Maßnahme: 21102-M00001 Garderobenschränke, feuerfest															
8	Einzahlungen aus Investitionszuwendungen		0	0	0,00	0,00	0,00	0,00	0,00	0,00	0,00	0,00	0,00	0,00	0,00
9	Einzahlungen aus Beiträgen und ähnlichen Entgelten		0	0	0,00	0,00	0,00	0,00	0,00	0,00	0,00	0,00	0,00	0,00	0,00
10	Einzahlungen für immaterielle Vermögensgegenstände		0	0	0,00	0,00	0,00	0,00	0,00	0,00	0,00	0,00	0,00	0,00	0,00
11	Einzahlungen aus Sachanlagen		0	0	0,00	0,00	0,00	0,00	0,00	0,00	0,00	0,00	0,00	0,00	0,00
12	Einzahlungen aus Finanzanlagen		0	0	0,00	0,00	0,00	0,00	0,00	0,00	0,00	0,00	0,00	0,00	0,00
13	Einzahlungen aus sonstigen Ausleihungen und Kreditgewährungen		0	0	0,00	0,00	0,00	0,00	0,00	0,00	0,00	0,00	0,00	0,00	0,00
14	Einzahlungen aus Vorräten		0	0	0,00	0,00	0,00	0,00	0,00	0,00	0,00	0,00	0,00	0,00	0,00
15	Summe der Einzahlungen aus Investitionstätigkeit (Summe der Nummern 8 bis 14)		0	0	0,00	0,00	0,00	0,00	0,00	0,00	0,00	0,00	0,00	0,00	0,00
16	Auszahlungen für immaterielle Vermögensgegenstände		0	0	0,00	0,00	0,00	0,00	0,00	0,00	0,00	0,00	0,00	0,00	0,00
17	Auszahlungen für Sachanlagen		0	0	0,00	0,00	0,00	0,00	0,00	0,00	0,00	0,00	60.182,69	-60.182,69	0,00
18	Auszahlungen für Finanzanlagen		0	0	0,00	0,00	0,00	0,00	0,00	0,00	0,00	0,00	0,00	0,00	0,00
19	Auszahlungen für sonstige Ausleihungen und Kreditgewährungen		0	0	0,00	0,00	0,00	0,00	0,00	0,00	0,00	0,00	0,00	0,00	0,00
20	Auszahlungen für Vorräte		0	0	0,00	0,00	0,00	0,00	0,00	0,00	0,00	0,00	0,00	0,00	0,00
20	Sonstige Investitionsauszahlungen		0	0	0,00	0,00	0,00	0,00	0,00	0,00	0,00	0,00	0,00	0,00	0,00
21	Summe der Auszahlungen aus Investitionstätigkeit (Summe der Nummern 16 bis 20)		0	0	0,00	0,00	0,00	0,00	0,00	0,00	0,00	0,00	60.182,69	-60.182,69	0,00
darunter:															
22	Saldo der Ein- und Auszahlungen aus Investitionstätigkeit (Saldo der Nummern 15 und 21)		0	0	0,00	0,00	0,00	0,00	0,00	0,00	0,00	0,00	-60.182,69	60.182,69	0,00

Teilfinanzrechnung 2015

B. Nachweis einzelner Investitionsmaßnahmen

Teilhaushalt: 08

THH 08 Schulverwaltungs- und Sportamt

Nr.	Investitionsmaßnahmen oberhalb der festgesetzten Wertgrenze	Verweis auf Anhang (Ifd. Nr.)	Ansatz 2015	Veränderung durch Nachtrag	über- und außerplanmäßige Auszahlungen	zweckgebundene Mehreinzahlungen und entsprechende -auszahlungen	Inanspruchnahme der ein- oder gegenseitigen Deckungsfähigkeit	Ermächtigungen 2015	übertragene Ermächtigungen aus Haushaltsvorjahren	Gesamtermächtigungen 2015	Ergebnis 2015	Abweichung 2015	Ergebnis 2014	Ergebnisveränderung gegenüber 2014	Übertragung von Ermächtigungen in Haushaltsfolgejahre
			1	2	3	4	5	6	7	8	9	10	11	12	13
Maßnahme: 21102-M00002 EDV-Ausstattung															
8	Einzahlungen aus Investitionszuwendungen		0	0	0,00	0,00	0,00	0,00	0,00	0,00	0,00	0,00	0,00	0,00	0,00
9	Einzahlungen aus Beiträgen und ähnlichen Entgelten		0	0	0,00	0,00	0,00	0,00	0,00	0,00	0,00	0,00	0,00	0,00	0,00
10	Einzahlungen für immaterielle Vermögensgegenstände		0	0	0,00	0,00	0,00	0,00	0,00	0,00	0,00	0,00	0,00	0,00	0,00
11	Einzahlungen aus Sachanlagen		0	0	0,00	0,00	0,00	0,00	0,00	0,00	0,00	0,00	0,00	0,00	0,00
12	Einzahlungen aus Finanzanlagen		0	0	0,00	0,00	0,00	0,00	0,00	0,00	0,00	0,00	0,00	0,00	0,00
13	Einzahlungen aus sonstigen Ausleihungen und Kreditgewährungen		0	0	0,00	0,00	0,00	0,00	0,00	0,00	0,00	0,00	0,00	0,00	0,00
14	Einzahlungen aus Vorräten		0	0	0,00	0,00	0,00	0,00	0,00	0,00	0,00	0,00	0,00	0,00	0,00
15	Summe der Einzahlungen aus Investitionstätigkeit (Summe der Nummern 8 bis 14)		0	0	0,00	0,00	0,00	0,00	0,00	0,00	0,00	0,00	0,00	0,00	0,00
16	Auszahlungen für immaterielle Vermögensgegenstände		0	0	0,00	0,00	0,00	0,00	0,00	0,00	0,00	0,00	0,00	0,00	0,00
17	Auszahlungen für Sachanlagen		7.400	0	0,00	0,00	532,23	7.932,23	0,00	7.932,23	5.372,30	-2.559,93	3.523,32	1.848,98	0,00
18	Auszahlungen für Finanzanlagen		0	0	0,00	0,00	0,00	0,00	0,00	0,00	0,00	0,00	0,00	0,00	0,00
19	Auszahlungen für sonstige Ausleihungen und Kreditgewährungen		0	0	0,00	0,00	0,00	0,00	0,00	0,00	0,00	0,00	0,00	0,00	0,00
20	Auszahlungen für Vorräte		0	0	0,00	0,00	0,00	0,00	0,00	0,00	0,00	0,00	0,00	0,00	0,00
20	Sonstige Investitionsauszahlungen		0	0	0,00	0,00	0,00	0,00	0,00	0,00	0,00	0,00	0,00	0,00	0,00
21	Summe der Auszahlungen aus Investitionstätigkeit (Summe der Nummern 16 bis 20)		7.400	0	0,00	0,00	532,23	7.932,23	0,00	7.932,23	5.372,30	-2.559,93	3.523,32	1.848,98	0,00
darunter:															
22	Saldo der Ein- und Auszahlungen aus Investitionstätigkeit (Saldo der Nummern 15 und 21)		-7.400	0	0,00	0,00	-532,23	-7.932,23	0,00	-7.932,23	-5.372,30	2.559,93	-3.523,32	-1.848,98	0,00

Teilfinanzrechnung 2015

B. Nachweis einzelner Investitionsmaßnahmen

Teilhaushalt: 08

THH 08 Schulverwaltungs- und Sportamt

Nr.	Investitionsmaßnahmen oberhalb der festgesetzten Wertgrenze	Verweis auf Anhang (Ifd. Nr.)	Ansatz 2015	Veränderung durch Nachtrag	über- und außerplanmäßige Auszahlungen	zweckgebundene Mehreinzahlungen und entsprechende -auszahlungen	Inanspruchnahme der ein- oder gegenseitigen Deckungsfähigkeit	Ermächtigungen 2015	übertragene Ermächtigungen aus Haushaltsvorjahren	Gesamtermächtigungen 2015	Ergebnis 2015	Abweichung 2015	Ergebnis 2014	Ergebnisveränderung gegenüber 2014	Übertragung von Ermächtigungen in Haushaltsfolgejahre
			1	2	3	4	5	6	7	8	9	10	11	12	13
Maßnahme: 21103-M00001 EDV-Ausstattung															
8	Einzahlungen aus Investitionszuwendungen		0	0	0,00	0,00	0,00	0,00	0,00	0,00	0,00	0,00	0,00	0,00	0,00
9	Einzahlungen aus Beiträgen und ähnlichen Entgelten		0	0	0,00	0,00	0,00	0,00	0,00	0,00	0,00	0,00	0,00	0,00	0,00
10	Einzahlungen für immaterielle Vermögensgegenstände		0	0	0,00	0,00	0,00	0,00	0,00	0,00	0,00	0,00	0,00	0,00	0,00
11	Einzahlungen aus Sachanlagen		0	0	0,00	0,00	0,00	0,00	0,00	0,00	0,00	0,00	0,00	0,00	0,00
12	Einzahlungen aus Finanzanlagen		0	0	0,00	0,00	0,00	0,00	0,00	0,00	0,00	0,00	0,00	0,00	0,00
13	Einzahlungen aus sonstigen Ausleihungen und Kreditgewährungen		0	0	0,00	0,00	0,00	0,00	0,00	0,00	0,00	0,00	0,00	0,00	0,00
14	Einzahlungen aus Vorräten		0	0	0,00	0,00	0,00	0,00	0,00	0,00	0,00	0,00	0,00	0,00	0,00
15	Summe der Einzahlungen aus Investitionstätigkeit (Summe der Nummern 8 bis 14)		0	0	0,00	0,00	0,00	0,00	0,00	0,00	0,00	0,00	0,00	0,00	0,00
16	Auszahlungen für immaterielle Vermögensgegenstände		0	0	0,00	0,00	0,00	0,00	0,00	0,00	0,00	0,00	0,00	0,00	0,00
17	Auszahlungen für Sachanlagen		19.300	0	0,00	0,00	-7.330,40	11.969,60	0,00	11.969,60	3.314,15	-8.655,45	15.349,83	-12.035,68	7.912,07
18	Auszahlungen für Finanzanlagen		0	0	0,00	0,00	0,00	0,00	0,00	0,00	0,00	0,00	0,00	0,00	0,00
19	Auszahlungen für sonstige Ausleihungen und Kreditgewährungen		0	0	0,00	0,00	0,00	0,00	0,00	0,00	0,00	0,00	0,00	0,00	0,00
20	Auszahlungen für Vorräte		0	0	0,00	0,00	0,00	0,00	0,00	0,00	0,00	0,00	0,00	0,00	0,00
20	Sonstige Investitionsauszahlungen		0	0	0,00	0,00	0,00	0,00	0,00	0,00	0,00	0,00	0,00	0,00	0,00
21	Summe der Auszahlungen aus Investitionstätigkeit (Summe der Nummern 16 bis 20)		19.300	0	0,00	0,00	-7.330,40	11.969,60	0,00	11.969,60	3.314,15	-8.655,45	15.349,83	-12.035,68	7.912,07
darunter:															
22	Saldo der Ein- und Auszahlungen aus Investitionstätigkeit (Saldo der Nummern 15 und 21)		-19.300	0	0,00	0,00	7.330,40	-11.969,60	0,00	-11.969,60	-3.314,15	8.655,45	-15.349,83	12.035,68	-7.912,07

Teilfinanzrechnung 2015

B. Nachweis einzelner Investitionsmaßnahmen

Teilhaushalt: 08

THH 08 Schulverwaltungs- und Sportamt

Nr.	Investitionsmaßnahmen oberhalb der festgesetzten Wertgrenze	Verweis auf Anhang (Ifd. Nr.)	Ansatz 2015	Veränderung durch Nachtrag	über- und außerplanmäßige Auszahlungen	zweckgebundene Mehreinzahlungen und entsprechende -auszahlungen	Inanspruchnahme der ein- oder gegenseitigen Deckungsfähigkeit	Ermächtigungen 2015	übertragene Ermächtigungen aus Haushaltsvorjahren	Gesamtermächtigungen 2015	Ergebnis 2015	Abweichung 2015	Ergebnis 2014	Ergebnisveränderung gegenüber 2014	Übertragung von Ermächtigungen in Haushaltsfolgejahre
			1	2	3	4	5	6	7	8	9	10	11	12	13
Maßnahme: 21103-M13001 Ausstattung PC-Technik															
8	Einzahlungen aus Investitionszuwendungen		0	0	0,00	0,00	0,00	0,00	0,00	0,00	0,00	0,00	0,00	0,00	0,00
9	Einzahlungen aus Beiträgen und ähnlichen Entgelten		0	0	0,00	0,00	0,00	0,00	0,00	0,00	0,00	0,00	0,00	0,00	0,00
10	Einzahlungen für immaterielle Vermögensgegenstände		0	0	0,00	0,00	0,00	0,00	0,00	0,00	0,00	0,00	0,00	0,00	0,00
11	Einzahlungen aus Sachanlagen		0	0	0,00	0,00	0,00	0,00	0,00	0,00	0,00	0,00	0,00	0,00	0,00
12	Einzahlungen aus Finanzanlagen		0	0	0,00	0,00	0,00	0,00	0,00	0,00	0,00	0,00	0,00	0,00	0,00
13	Einzahlungen aus sonstigen Ausleihungen und Kreditgewährungen		0	0	0,00	0,00	0,00	0,00	0,00	0,00	0,00	0,00	0,00	0,00	0,00
14	Einzahlungen aus Vorräten		0	0	0,00	0,00	0,00	0,00	0,00	0,00	0,00	0,00	0,00	0,00	0,00
15	Summe der Einzahlungen aus Investitionstätigkeit (Summe der Nummern 8 bis 14)		0	0	0,00	0,00	0,00	0,00	0,00	0,00	0,00	0,00	0,00	0,00	0,00
16	Auszahlungen für immaterielle Vermögensgegenstände		0	0	0,00	0,00	0,00	0,00	0,00	0,00	0,00	0,00	0,00	0,00	0,00
17	Auszahlungen für Sachanlagen		0	0	0,00	0,00	0,00	0,00	0,00	0,00	0,00	0,00	958,42	-958,42	0,00
18	Auszahlungen für Finanzanlagen		0	0	0,00	0,00	0,00	0,00	0,00	0,00	0,00	0,00	0,00	0,00	0,00
19	Auszahlungen für sonstige Ausleihungen und Kreditgewährungen		0	0	0,00	0,00	0,00	0,00	0,00	0,00	0,00	0,00	0,00	0,00	0,00
20	Auszahlungen für Vorräte		0	0	0,00	0,00	0,00	0,00	0,00	0,00	0,00	0,00	0,00	0,00	0,00
20	Sonstige Investitionsauszahlungen		0	0	0,00	0,00	0,00	0,00	0,00	0,00	0,00	0,00	0,00	0,00	0,00
21	Summe der Auszahlungen aus Investitionstätigkeit (Summe der Nummern 16 bis 20)		0	0	0,00	0,00	0,00	0,00	0,00	0,00	0,00	0,00	958,42	-958,42	0,00
darunter:															
22	Saldo der Ein- und Auszahlungen aus Investitionstätigkeit (Saldo der Nummern 15 und 21)		0	0	0,00	0,00	0,00	0,00	0,00	0,00	0,00	0,00	-958,42	958,42	0,00

Teilfinanzrechnung 2015

B. Nachweis einzelner Investitionsmaßnahmen

Teilhaushalt: 08

THH 08 Schulverwaltungs- und Sportamt

Nr.	Investitionsmaßnahmen oberhalb der festgesetzten Wertgrenze	Verweis auf Anhang (Ifd. Nr.)	Ansatz 2015	Veränderung durch Nachtrag	über- und außerplanmäßige Auszahlungen	zweckgebundene Mehreinzahlungen und entsprechende -auszahlungen	Inanspruchnahme der ein- oder gegenseitigen Deckungsfähigkeit	Ermächtigungen 2015	übertragene Ermächtigungen aus Haushaltsvorjahren	Gesamtermächtigungen 2015	Ergebnis 2015	Abweichung 2015	Ergebnis 2014	Ergebnisveränderung gegenüber 2014	Übertragung von Ermächtigungen in Haushaltsfolgejahre
			1	2	3	4	5	6	7	8	9	10	11	12	13
Maßnahme: 21104-M00001 EDV-Ausstattung															
8	Einzahlungen aus Investitionszuwendungen		0	0	0,00	0,00	0,00	0,00	0,00	0,00	0,00	0,00	0,00	0,00	0,00
9	Einzahlungen aus Beiträgen und ähnlichen Entgelten		0	0	0,00	0,00	0,00	0,00	0,00	0,00	0,00	0,00	0,00	0,00	0,00
10	Einzahlungen für immaterielle Vermögensgegenstände		0	0	0,00	0,00	0,00	0,00	0,00	0,00	0,00	0,00	0,00	0,00	0,00
11	Einzahlungen aus Sachanlagen		0	0	0,00	0,00	0,00	0,00	0,00	0,00	0,00	0,00	0,00	0,00	0,00
12	Einzahlungen aus Finanzanlagen		0	0	0,00	0,00	0,00	0,00	0,00	0,00	0,00	0,00	0,00	0,00	0,00
13	Einzahlungen aus sonstigen Ausleihungen und Kreditgewährungen		0	0	0,00	0,00	0,00	0,00	0,00	0,00	0,00	0,00	0,00	0,00	0,00
14	Einzahlungen aus Vorräten		0	0	0,00	0,00	0,00	0,00	0,00	0,00	0,00	0,00	0,00	0,00	0,00
15	Summe der Einzahlungen aus Investitionstätigkeit (Summe der Nummern 8 bis 14)		0	0	0,00	0,00	0,00	0,00	0,00	0,00	0,00	0,00	0,00	0,00	0,00
16	Auszahlungen für immaterielle Vermögensgegenstände		0	0	0,00	0,00	0,00	0,00	0,00	0,00	0,00	0,00	0,00	0,00	0,00
17	Auszahlungen für Sachanlagen		17.300	0	0,00	0,00	-8.209,81	9.090,19	0,00	9.090,19	7.728,03	-1.362,16	5.973,09	1.754,94	0,00
18	Auszahlungen für Finanzanlagen		0	0	0,00	0,00	0,00	0,00	0,00	0,00	0,00	0,00	0,00	0,00	0,00
19	Auszahlungen für sonstige Ausleihungen und Kreditgewährungen		0	0	0,00	0,00	0,00	0,00	0,00	0,00	0,00	0,00	0,00	0,00	0,00
20	Auszahlungen für Vorräte		0	0	0,00	0,00	0,00	0,00	0,00	0,00	0,00	0,00	0,00	0,00	0,00
20	Sonstige Investitionsauszahlungen		0	0	0,00	0,00	0,00	0,00	0,00	0,00	0,00	0,00	0,00	0,00	0,00
21	Summe der Auszahlungen aus Investitionstätigkeit (Summe der Nummern 16 bis 20)		17.300	0	0,00	0,00	-8.209,81	9.090,19	0,00	9.090,19	7.728,03	-1.362,16	5.973,09	1.754,94	0,00
darunter:															
22	Saldo der Ein- und Auszahlungen aus Investitionstätigkeit (Saldo der Nummern 15 und 21)		-17.300	0	0,00	0,00	8.209,81	-9.090,19	0,00	-9.090,19	-7.728,03	1.362,16	-5.973,09	-1.754,94	0,00

Teilfinanzrechnung 2015

B. Nachweis einzelner Investitionsmaßnahmen

Teilhaushalt: 08

THH 08 Schulverwaltungs- und Sportamt

Nr.	Investitionsmaßnahmen oberhalb der festgesetzten Wertgrenze	Verweis auf Anhang (Ifd. Nr.)	Ansatz 2015	Veränderung durch Nachtrag	über- und außerplanmäßige Auszahlungen	zweckgebundene Mehreinzahlungen und entsprechende -auszahlungen	Inanspruchnahme der ein- oder gegenseitigen Deckungsfähigkeit	Ermächtigungen 2015	übertragene Ermächtigungen aus Haushaltsvorjahren	Gesamtermächtigungen 2015	Ergebnis 2015	Abweichung 2015	Ergebnis 2014	Ergebnisveränderung gegenüber 2014	Übertragung von Ermächtigungen in Haushaltsfolgejahre
			1	2	3	4	5	6	7	8	9	10	11	12	13
Maßnahme: 21104-M00002 BGA, Videoanlage Außenbereich															
8	Einzahlungen aus Investitionszuwendungen		0	0	0,00	0,00	0,00	0,00	0,00	0,00	0,00	0,00	0,00	0,00	0,00
9	Einzahlungen aus Beiträgen und ähnlichen Entgelten		0	0	0,00	0,00	0,00	0,00	0,00	0,00	0,00	0,00	0,00	0,00	0,00
10	Einzahlungen für immaterielle Vermögensgegenstände		0	0	0,00	0,00	0,00	0,00	0,00	0,00	0,00	0,00	0,00	0,00	0,00
11	Einzahlungen aus Sachanlagen		0	0	0,00	0,00	0,00	0,00	0,00	0,00	0,00	0,00	0,00	0,00	0,00
12	Einzahlungen aus Finanzanlagen		0	0	0,00	0,00	0,00	0,00	0,00	0,00	0,00	0,00	0,00	0,00	0,00
13	Einzahlungen aus sonstigen Ausleihungen und Kreditgewährungen		0	0	0,00	0,00	0,00	0,00	0,00	0,00	0,00	0,00	0,00	0,00	0,00
14	Einzahlungen aus Vorräten		0	0	0,00	0,00	0,00	0,00	0,00	0,00	0,00	0,00	0,00	0,00	0,00
15	Summe der Einzahlungen aus Investitionstätigkeit (Summe der Nummern 8 bis 14)		0	0	0,00	0,00	0,00	0,00	0,00	0,00	0,00	0,00	0,00	0,00	0,00
16	Auszahlungen für immaterielle Vermögensgegenstände		0	0	0,00	0,00	0,00	0,00	0,00	0,00	0,00	0,00	0,00	0,00	0,00
17	Auszahlungen für Sachanlagen		0	0	0,00	0,00	0,00	0,00	0,00	0,00	0,00	0,00	24.744,31	-24.744,31	0,00
18	Auszahlungen für Finanzanlagen		0	0	0,00	0,00	0,00	0,00	0,00	0,00	0,00	0,00	0,00	0,00	0,00
19	Auszahlungen für sonstige Ausleihungen und Kreditgewährungen		0	0	0,00	0,00	0,00	0,00	0,00	0,00	0,00	0,00	0,00	0,00	0,00
20	Auszahlungen für Vorräte		0	0	0,00	0,00	0,00	0,00	0,00	0,00	0,00	0,00	0,00	0,00	0,00
20	Sonstige Investitionsauszahlungen		0	0	0,00	0,00	0,00	0,00	0,00	0,00	0,00	0,00	0,00	0,00	0,00
21	Summe der Auszahlungen aus Investitionstätigkeit (Summe der Nummern 16 bis 20)		0	0	0,00	0,00	0,00	0,00	0,00	0,00	0,00	0,00	24.744,31	-24.744,31	0,00
darunter:															
22	Saldo der Ein- und Auszahlungen aus Investitionstätigkeit (Saldo der Nummern 15 und 21)		0	0	0,00	0,00	0,00	0,00	0,00	0,00	0,00	0,00	-24.744,31	24.744,31	0,00

Teilfinanzrechnung 2015

B. Nachweis einzelner Investitionsmaßnahmen

Teilhaushalt: 08

THH 08 Schulverwaltungs- und Sportamt

Nr.	Investitionsmaßnahmen oberhalb der festgesetzten Wertgrenze	Verweis auf Anhang (Ifd. Nr.)	Ansatz 2015	Veränderung durch Nachtrag	über- und außerplanmäßige Auszahlungen	zweckgebundene Mehreinzahlungen und entsprechende -auszahlungen	Inanspruchnahme der ein- oder gegenseitigen Deckungsfähigkeit	Ermächtigungen 2015	übertragene Ermächtigungen aus Haushaltsvorjahren	Gesamtermächtigungen 2015	Ergebnis 2015	Abweichung 2015	Ergebnis 2014	Ergebnisveränderung gegenüber 2014	Übertragung von Ermächtigungen in Haushaltsfolgejahre
			1	2	3	4	5	6	7	8	9	10	11	12	13
Maßnahme: 21104-M00003 Garderobenschränke, feuerfest															
8	Einzahlungen aus Investitionszuwendungen		0	0	0,00	0,00	0,00	0,00	0,00	0,00	0,00	0,00	0,00	0,00	0,00
9	Einzahlungen aus Beiträgen und ähnlichen Entgelten		0	0	0,00	0,00	0,00	0,00	0,00	0,00	0,00	0,00	0,00	0,00	0,00
10	Einzahlungen für immaterielle Vermögensgegenstände		0	0	0,00	0,00	0,00	0,00	0,00	0,00	0,00	0,00	0,00	0,00	0,00
11	Einzahlungen aus Sachanlagen		0	0	0,00	0,00	0,00	0,00	0,00	0,00	0,00	0,00	0,00	0,00	0,00
12	Einzahlungen aus Finanzanlagen		0	0	0,00	0,00	0,00	0,00	0,00	0,00	0,00	0,00	0,00	0,00	0,00
13	Einzahlungen aus sonstigen Ausleihungen und Kreditgewährungen		0	0	0,00	0,00	0,00	0,00	0,00	0,00	0,00	0,00	0,00	0,00	0,00
14	Einzahlungen aus Vorräten		0	0	0,00	0,00	0,00	0,00	0,00	0,00	0,00	0,00	0,00	0,00	0,00
15	Summe der Einzahlungen aus Investitionstätigkeit (Summe der Nummern 8 bis 14)		0	0	0,00	0,00	0,00	0,00	0,00	0,00	0,00	0,00	0,00	0,00	0,00
16	Auszahlungen für immaterielle Vermögensgegenstände		0	0	0,00	0,00	0,00	0,00	0,00	0,00	0,00	0,00	0,00	0,00	0,00
17	Auszahlungen für Sachanlagen		60.000	0	0,00	0,00	-3.909,18	56.090,82	0,00	56.090,82	6.079,28	-50.011,54	0,00	6.079,28	50.011,54
18	Auszahlungen für Finanzanlagen		0	0	0,00	0,00	0,00	0,00	0,00	0,00	0,00	0,00	0,00	0,00	0,00
19	Auszahlungen für sonstige Ausleihungen und Kreditgewährungen		0	0	0,00	0,00	0,00	0,00	0,00	0,00	0,00	0,00	0,00	0,00	0,00
20	Auszahlungen für Vorräte		0	0	0,00	0,00	0,00	0,00	0,00	0,00	0,00	0,00	0,00	0,00	0,00
20	Sonstige Investitionsauszahlungen		0	0	0,00	0,00	0,00	0,00	0,00	0,00	0,00	0,00	0,00	0,00	0,00
21	Summe der Auszahlungen aus Investitionstätigkeit (Summe der Nummern 16 bis 20)		60.000	0	0,00	0,00	-3.909,18	56.090,82	0,00	56.090,82	6.079,28	-50.011,54	0,00	6.079,28	50.011,54
darunter:															
22	Saldo der Ein- und Auszahlungen aus Investitionstätigkeit (Saldo der Nummern 15 und 21)		-60.000	0	0,00	0,00	3.909,18	-56.090,82	0,00	-56.090,82	-6.079,28	50.011,54	0,00	-6.079,28	-50.011,54

Teilfinanzrechnung 2015

B. Nachweis einzelner Investitionsmaßnahmen

Teilhaushalt: 08

THH 08 Schulverwaltungs- und Sportamt

Nr.	Investitionsmaßnahmen oberhalb der festgesetzten Wertgrenze	Verweis auf Anhang (Ifd. Nr.)	Ansatz 2015	Veränderung durch Nachtrag	über- und außerplanmäßige Auszahlungen	zweckgebundene Mehreinzahlungen und entsprechende -auszahlungen	Inanspruchnahme der ein- oder gegenseitigen Deckungsfähigkeit	Ermächtigungen 2015	übertragene Ermächtigungen aus Haushaltsvorjahren	Gesamtermächtigungen 2015	Ergebnis 2015	Abweichung 2015	Ergebnis 2014	Ergebnisveränderung gegenüber 2014	Übertragung von Ermächtigungen in Haushaltsfolgejahre
			1	2	3	4	5	6	7	8	9	10	11	12	13
Maßnahme: 21104-M00004 Aula, Neuausstattung															
8	Einzahlungen aus Investitionszuwendungen		0	0	0,00	0,00	0,00	0,00	0,00	0,00	0,00	0,00	0,00	0,00	0,00
9	Einzahlungen aus Beiträgen und ähnlichen Entgelten		0	0	0,00	0,00	0,00	0,00	0,00	0,00	0,00	0,00	0,00	0,00	0,00
10	Einzahlungen für immaterielle Vermögensgegenstände		0	0	0,00	0,00	0,00	0,00	0,00	0,00	0,00	0,00	0,00	0,00	0,00
11	Einzahlungen aus Sachanlagen		0	0	0,00	0,00	0,00	0,00	0,00	0,00	0,00	0,00	0,00	0,00	0,00
12	Einzahlungen aus Finanzanlagen		0	0	0,00	0,00	0,00	0,00	0,00	0,00	0,00	0,00	0,00	0,00	0,00
13	Einzahlungen aus sonstigen Ausleihungen und Kreditgewährungen		0	0	0,00	0,00	0,00	0,00	0,00	0,00	0,00	0,00	0,00	0,00	0,00
14	Einzahlungen aus Vorräten		0	0	0,00	0,00	0,00	0,00	0,00	0,00	0,00	0,00	0,00	0,00	0,00
15	Summe der Einzahlungen aus Investitionstätigkeit (Summe der Nummern 8 bis 14)		0	0	0,00	0,00	0,00	0,00	0,00	0,00	0,00	0,00	0,00	0,00	0,00
16	Auszahlungen für immaterielle Vermögensgegenstände		0	0	0,00	0,00	0,00	0,00	0,00	0,00	0,00	0,00	0,00	0,00	0,00
17	Auszahlungen für Sachanlagen		10.700	0	0,00	0,00	-4.512,00	6.188,00	0,00	6.188,00	6.188,00	0,00	0,00	6.188,00	0,00
18	Auszahlungen für Finanzanlagen		0	0	0,00	0,00	0,00	0,00	0,00	0,00	0,00	0,00	0,00	0,00	0,00
19	Auszahlungen für sonstige Ausleihungen und Kreditgewährungen		0	0	0,00	0,00	0,00	0,00	0,00	0,00	0,00	0,00	0,00	0,00	0,00
20	Auszahlungen für Vorräte		0	0	0,00	0,00	0,00	0,00	0,00	0,00	0,00	0,00	0,00	0,00	0,00
20	Sonstige Investitionsauszahlungen		0	0	0,00	0,00	0,00	0,00	0,00	0,00	0,00	0,00	0,00	0,00	0,00
21	Summe der Auszahlungen aus Investitionstätigkeit (Summe der Nummern 16 bis 20)		10.700	0	0,00	0,00	-4.512,00	6.188,00	0,00	6.188,00	6.188,00	0,00	0,00	6.188,00	0,00
darunter:															
22	Saldo der Ein- und Auszahlungen aus Investitionstätigkeit (Saldo der Nummern 15 und 21)		-10.700	0	0,00	0,00	4.512,00	-6.188,00	0,00	-6.188,00	-6.188,00	0,00	0,00	-6.188,00	0,00

Teilfinanzrechnung 2015

B. Nachweis einzelner Investitionsmaßnahmen

Teilhaushalt: 08

THH 08 Schulverwaltungs- und Sportamt

Nr.	Investitionsmaßnahmen oberhalb der festgesetzten Wertgrenze	Verweis auf Anhang (Ifd. Nr.)	Ansatz 2015	Veränderung durch Nachtrag	über- und außerplanmäßige Auszahlungen	zweckgebundene Mehreinzahlungen und entsprechende -auszahlungen	Inanspruchnahme der ein- oder gegenseitigen Deckungsfähigkeit	Ermächtigungen 2015	übertragene Ermächtigungen aus Haushaltsvorjahren	Gesamtermächtigungen 2015	Ergebnis 2015	Abweichung 2015	Ergebnis 2014	Ergebnisveränderung gegenüber 2014	Übertragung von Ermächtigungen in Haushaltsfolgejahre
			1	2	3	4	5	6	7	8	9	10	11	12	13
Maßnahme: 21501-M00001 EDV-Ausstattung															
8	Einzahlungen aus Investitionszuwendungen		0	0	0,00	0,00	0,00	0,00	0,00	0,00	0,00	0,00	0,00	0,00	0,00
9	Einzahlungen aus Beiträgen und ähnlichen Entgelten		0	0	0,00	0,00	0,00	0,00	0,00	0,00	0,00	0,00	0,00	0,00	0,00
10	Einzahlungen für immaterielle Vermögensgegenstände		0	0	0,00	0,00	0,00	0,00	0,00	0,00	0,00	0,00	0,00	0,00	0,00
11	Einzahlungen aus Sachanlagen		0	0	0,00	0,00	0,00	0,00	0,00	0,00	0,00	0,00	0,00	0,00	0,00
12	Einzahlungen aus Finanzanlagen		0	0	0,00	0,00	0,00	0,00	0,00	0,00	0,00	0,00	0,00	0,00	0,00
13	Einzahlungen aus sonstigen Ausleihungen und Kreditgewährungen		0	0	0,00	0,00	0,00	0,00	0,00	0,00	0,00	0,00	0,00	0,00	0,00
14	Einzahlungen aus Vorräten		0	0	0,00	0,00	0,00	0,00	0,00	0,00	0,00	0,00	0,00	0,00	0,00
15	Summe der Einzahlungen aus Investitionstätigkeit (Summe der Nummern 8 bis 14)		0	0	0,00	0,00	0,00	0,00	0,00	0,00	0,00	0,00	0,00	0,00	0,00
16	Auszahlungen für immaterielle Vermögensgegenstände		0	0	0,00	0,00	0,00	0,00	0,00	0,00	0,00	0,00	0,00	0,00	0,00
17	Auszahlungen für Sachanlagen		22.600	0	0,00	0,00	-10.870,65	11.729,35	0,00	11.729,35	11.577,36	-151,99	11.811,35	-233,99	0,00
18	Auszahlungen für Finanzanlagen		0	0	0,00	0,00	0,00	0,00	0,00	0,00	0,00	0,00	0,00	0,00	0,00
19	Auszahlungen für sonstige Ausleihungen und Kreditgewährungen		0	0	0,00	0,00	0,00	0,00	0,00	0,00	0,00	0,00	0,00	0,00	0,00
20	Auszahlungen für Vorräte		0	0	0,00	0,00	0,00	0,00	0,00	0,00	0,00	0,00	0,00	0,00	0,00
20	Sonstige Investitionsauszahlungen		0	0	0,00	0,00	0,00	0,00	0,00	0,00	0,00	0,00	0,00	0,00	0,00
21	Summe der Auszahlungen aus Investitionstätigkeit (Summe der Nummern 16 bis 20)		22.600	0	0,00	0,00	-10.870,65	11.729,35	0,00	11.729,35	11.577,36	-151,99	11.811,35	-233,99	0,00
darunter:															
22	Saldo der Ein- und Auszahlungen aus Investitionstätigkeit (Saldo der Nummern 15 und 21)		-22.600	0	0,00	0,00	10.870,65	-11.729,35	0,00	-11.729,35	-11.577,36	151,99	-11.811,35	233,99	0,00

Teilfinanzrechnung 2015

B. Nachweis einzelner Investitionsmaßnahmen

Teilhaushalt: 08

THH 08 Schulverwaltungs- und Sportamt

Nr.	Investitionsmaßnahmen oberhalb der festgesetzten Wertgrenze	Verweis auf Anhang (Ifd. Nr.)	Ansatz 2015	Veränderung durch Nachtrag	über- und außerplanmäßige Auszahlungen	zweckgebundene Mehreinzahlungen und entsprechende -auszahlungen	Inanspruchnahme der ein- oder gegenseitigen Deckungsfähigkeit	Ermächtigungen 2015	übertragene Ermächtigungen aus Haushaltsvorjahren	Gesamtermächtigungen 2015	Ergebnis 2015	Abweichung 2015	Ergebnis 2014	Ergebnisveränderung gegenüber 2014	Übertragung von Ermächtigungen in Haushaltsfolgejahre
			1	2	3	4	5	6	7	8	9	10	11	12	13
Maßnahme: 21501-M00002 Aula, Neuausstattung															
8	Einzahlungen aus Investitionszuwendungen		0	0	0,00	0,00	0,00	0,00	0,00	0,00	0,00	0,00	0,00	0,00	0,00
9	Einzahlungen aus Beiträgen und ähnlichen Entgelten		0	0	0,00	0,00	0,00	0,00	0,00	0,00	0,00	0,00	0,00	0,00	0,00
10	Einzahlungen für immaterielle Vermögensgegenstände		0	0	0,00	0,00	0,00	0,00	0,00	0,00	0,00	0,00	0,00	0,00	0,00
11	Einzahlungen aus Sachanlagen		0	0	0,00	0,00	0,00	0,00	0,00	0,00	0,00	0,00	0,00	0,00	0,00
12	Einzahlungen aus Finanzanlagen		0	0	0,00	0,00	0,00	0,00	0,00	0,00	0,00	0,00	0,00	0,00	0,00
13	Einzahlungen aus sonstigen Ausleihungen und Kreditgewährungen		0	0	0,00	0,00	0,00	0,00	0,00	0,00	0,00	0,00	0,00	0,00	0,00
14	Einzahlungen aus Vorräten		0	0	0,00	0,00	0,00	0,00	0,00	0,00	0,00	0,00	0,00	0,00	0,00
15	Summe der Einzahlungen aus Investitionstätigkeit (Summe der Nummern 8 bis 14)		0	0	0,00	0,00	0,00	0,00	0,00	0,00	0,00	0,00	0,00	0,00	0,00
16	Auszahlungen für immaterielle Vermögensgegenstände		0	0	0,00	0,00	0,00	0,00	0,00	0,00	0,00	0,00	0,00	0,00	0,00
17	Auszahlungen für Sachanlagen		12.900	0	0,00	0,00	0,00	12.900,00	0,00	12.900,00	10.139,18	-2.760,82	0,00	10.139,18	0,00
18	Auszahlungen für Finanzanlagen		0	0	0,00	0,00	0,00	0,00	0,00	0,00	0,00	0,00	0,00	0,00	0,00
19	Auszahlungen für sonstige Ausleihungen und Kreditgewährungen		0	0	0,00	0,00	0,00	0,00	0,00	0,00	0,00	0,00	0,00	0,00	0,00
20	Auszahlungen für Vorräte		0	0	0,00	0,00	0,00	0,00	0,00	0,00	0,00	0,00	0,00	0,00	0,00
20	Sonstige Investitionsauszahlungen		0	0	0,00	0,00	0,00	0,00	0,00	0,00	0,00	0,00	0,00	0,00	0,00
21	Summe der Auszahlungen aus Investitionstätigkeit (Summe der Nummern 16 bis 20)		12.900	0	0,00	0,00	0,00	12.900,00	0,00	12.900,00	10.139,18	-2.760,82	0,00	10.139,18	0,00
	darunter:														
22	Saldo der Ein- und Auszahlungen aus Investitionstätigkeit (Saldo der Nummern 15 und 21)		-12.900	0	0,00	0,00	0,00	-12.900,00	0,00	-12.900,00	-10.139,18	2.760,82	0,00	-10.139,18	0,00

Teilfinanzrechnung 2015

B. Nachweis einzelner Investitionsmaßnahmen

Teilhaushalt: 08

THH 08 Schulverwaltungs- und Sportamt

Nr.	Investitionsmaßnahmen oberhalb der festgesetzten Wertgrenze	Verweis auf Anhang (Ifd. Nr.)	Ansatz 2015	Veränderung durch Nachtrag	über- und außerplanmäßige Auszahlungen	zweckgebundene Mehreinzahlungen und entsprechende -auszahlungen	Inanspruchnahme der ein- oder gegenseitigen Deckungsfähigkeit	Ermächtigungen 2015	übertragene Ermächtigungen aus Haushaltsvorjahren	Gesamtermächtigungen 2015	Ergebnis 2015	Abweichung 2015	Ergebnis 2014	Ergebnisveränderung gegenüber 2014	Übertragung von Ermächtigungen in Haushaltsfolgejahre
			1	2	3	4	5	6	7	8	9	10	11	12	13
Maßnahme: 21501-M00003															
Neuausstattung von Klassenräumen															
8	Einzahlungen aus Investitionszuwendungen		0	0	0,00	0,00	0,00	0,00	0,00	0,00	0,00	0,00	0,00	0,00	0,00
9	Einzahlungen aus Beiträgen und ähnlichen Entgelten		0	0	0,00	0,00	0,00	0,00	0,00	0,00	0,00	0,00	0,00	0,00	0,00
10	Einzahlungen für immaterielle Vermögensgegenstände		0	0	0,00	0,00	0,00	0,00	0,00	0,00	0,00	0,00	0,00	0,00	0,00
11	Einzahlungen aus Sachanlagen		0	0	0,00	0,00	0,00	0,00	0,00	0,00	0,00	0,00	0,00	0,00	0,00
12	Einzahlungen aus Finanzanlagen		0	0	0,00	0,00	0,00	0,00	0,00	0,00	0,00	0,00	0,00	0,00	0,00
13	Einzahlungen aus sonstigen Ausleihungen und Kreditgewährungen		0	0	0,00	0,00	0,00	0,00	0,00	0,00	0,00	0,00	0,00	0,00	0,00
14	Einzahlungen aus Vorräten		0	0	0,00	0,00	0,00	0,00	0,00	0,00	0,00	0,00	0,00	0,00	0,00
15	Summe der Einzahlungen aus Investitionstätigkeit (Summe der Nummern 8 bis 14)		0	0	0,00	0,00	0,00	0,00	0,00	0,00	0,00	0,00	0,00	0,00	0,00
16	Auszahlungen für immaterielle Vermögensgegenstände		0	0	0,00	0,00	0,00	0,00	0,00	0,00	0,00	0,00	0,00	0,00	0,00
17	Auszahlungen für Sachanlagen		14.600	0	0,00	0,00	-1.487,50	13.112,50	0,00	13.112,50	11.570,37	-1.542,13	0,00	11.570,37	0,00
18	Auszahlungen für Finanzanlagen		0	0	0,00	0,00	0,00	0,00	0,00	0,00	0,00	0,00	0,00	0,00	0,00
19	Auszahlungen für sonstige Ausleihungen und Kreditgewährungen		0	0	0,00	0,00	0,00	0,00	0,00	0,00	0,00	0,00	0,00	0,00	0,00
20	Auszahlungen für Vorräte		0	0	0,00	0,00	0,00	0,00	0,00	0,00	0,00	0,00	0,00	0,00	0,00
20	Sonstige Investitionsauszahlungen		0	0	0,00	0,00	0,00	0,00	0,00	0,00	0,00	0,00	0,00	0,00	0,00
21	Summe der Auszahlungen aus Investitionstätigkeit (Summe der Nummern 16 bis 20)		14.600	0	0,00	0,00	-1.487,50	13.112,50	0,00	13.112,50	11.570,37	-1.542,13	0,00	11.570,37	0,00
darunter:															
22	Saldo der Ein- und Auszahlungen aus Investitionstätigkeit (Saldo der Nummern 15 und 21)		-14.600	0	0,00	0,00	1.487,50	-13.112,50	0,00	-13.112,50	-11.570,37	1.542,13	0,00	-11.570,37	0,00

Teilfinanzrechnung 2015

B. Nachweis einzelner Investitionsmaßnahmen

Teilhaushalt: 08

THH 08 Schulverwaltungs- und Sportamt

Nr.	Investitionsmaßnahmen oberhalb der festgesetzten Wertgrenze	Verweis auf Anhang (Ifd. Nr.)	Ansatz 2015	Veränderung durch Nachtrag	über- und außerplanmäßige Auszahlungen	zweckgebundene Mehreinzahlungen und entsprechende -auszahlungen	Inanspruchnahme der ein- oder gegenseitigen Deckungsfähigkeit	Ermächtigungen 2015	übertragene Ermächtigungen aus Haushaltsvorjahren	Gesamtermächtigungen 2015	Ergebnis 2015	Abweichung 2015	Ergebnis 2014	Ergebnisveränderung gegenüber 2014	Übertragung von Ermächtigungen in Haushaltsfolgejahre
			1	2	3	4	5	6	7	8	9	10	11	12	13
Maßnahme: 21502-M00001															
ELA-Anlage															
8	Einzahlungen aus Investitionszuwendungen		0	0	0,00	0,00	0,00	0,00	0,00	0,00	0,00	0,00	0,00	0,00	0,00
9	Einzahlungen aus Beiträgen und ähnlichen Entgelten		0	0	0,00	0,00	0,00	0,00	0,00	0,00	0,00	0,00	0,00	0,00	0,00
10	Einzahlungen für immaterielle Vermögensgegenstände		0	0	0,00	0,00	0,00	0,00	0,00	0,00	0,00	0,00	0,00	0,00	0,00
11	Einzahlungen aus Sachanlagen		0	0	0,00	0,00	0,00	0,00	0,00	0,00	0,00	0,00	0,00	0,00	0,00
12	Einzahlungen aus Finanzanlagen		0	0	0,00	0,00	0,00	0,00	0,00	0,00	0,00	0,00	0,00	0,00	0,00
13	Einzahlungen aus sonstigen Ausleihungen und Kreditgewährungen		0	0	0,00	0,00	0,00	0,00	0,00	0,00	0,00	0,00	0,00	0,00	0,00
14	Einzahlungen aus Vorräten		0	0	0,00	0,00	0,00	0,00	0,00	0,00	0,00	0,00	0,00	0,00	0,00
15	Summe der Einzahlungen aus Investitionstätigkeit (Summe der Nummern 8 bis 14)		0	0	0,00	0,00	0,00	0,00	0,00	0,00	0,00	0,00	0,00	0,00	0,00
16	Auszahlungen für immaterielle Vermögensgegenstände		0	0	0,00	0,00	0,00	0,00	0,00	0,00	0,00	0,00	0,00	0,00	0,00
17	Auszahlungen für Sachanlagen		0	0	0,00	0,00	0,00	0,00	3.348,15	3.348,15	0,00	-3.348,15	106.651,85	-106.651,85	0,00
18	Auszahlungen für Finanzanlagen		0	0	0,00	0,00	0,00	0,00	0,00	0,00	0,00	0,00	0,00	0,00	0,00
19	Auszahlungen für sonstige Ausleihungen und Kreditgewährungen		0	0	0,00	0,00	0,00	0,00	0,00	0,00	0,00	0,00	0,00	0,00	0,00
20	Auszahlungen für Vorräte		0	0	0,00	0,00	0,00	0,00	0,00	0,00	0,00	0,00	0,00	0,00	0,00
20	Sonstige Investitionsauszahlungen		0	0	0,00	0,00	0,00	0,00	0,00	0,00	0,00	0,00	0,00	0,00	0,00
21	Summe der Auszahlungen aus Investitionstätigkeit (Summe der Nummern 16 bis 20)		0	0	0,00	0,00	0,00	0,00	3.348,15	3.348,15	0,00	-3.348,15	106.651,85	-106.651,85	0,00
darunter:															
22	Saldo der Ein- und Auszahlungen aus Investitionstätigkeit (Saldo der Nummern 15 und 21)		0	0	0,00	0,00	0,00	0,00	-3.348,15	-3.348,15	0,00	3.348,15	-106.651,85	106.651,85	0,00

Teilfinanzrechnung 2015

B. Nachweis einzelner Investitionsmaßnahmen

Teilhaushalt: 08

THH 08 Schulverwaltungs- und Sportamt

Nr.	Investitionsmaßnahmen oberhalb der festgesetzten Wertgrenze	Verweis auf Anhang (Ifd. Nr.)	Ansatz 2015	Veränderung durch Nachtrag	über- und außerplanmäßige Auszahlungen	zweckgebundene Mehreinzahlungen und entsprechende -auszahlungen	Inanspruchnahme der ein- oder gegenseitigen Deckungsfähigkeit	Ermächtigungen 2015	übertragene Ermächtigungen aus Haushaltsvorjahren	Gesamtermächtigungen 2015	Ergebnis 2015	Abweichung 2015	Ergebnis 2014	Ergebnisveränderung gegenüber 2014	Übertragung von Ermächtigungen in Haushaltsfolgejahre
			1	2	3	4	5	6	7	8	9	10	11	12	13
Maßnahme: 21502-M00002 EDV-Ausstattung															
8	Einzahlungen aus Investitionszuwendungen		0	0	0,00	0,00	0,00	0,00	0,00	0,00	0,00	0,00	0,00	0,00	0,00
9	Einzahlungen aus Beiträgen und ähnlichen Entgelten		0	0	0,00	0,00	0,00	0,00	0,00	0,00	0,00	0,00	0,00	0,00	0,00
10	Einzahlungen für immaterielle Vermögensgegenstände		0	0	0,00	0,00	0,00	0,00	0,00	0,00	0,00	0,00	0,00	0,00	0,00
11	Einzahlungen aus Sachanlagen		0	0	0,00	0,00	0,00	0,00	0,00	0,00	0,00	0,00	0,00	0,00	0,00
12	Einzahlungen aus Finanzanlagen		0	0	0,00	0,00	0,00	0,00	0,00	0,00	0,00	0,00	0,00	0,00	0,00
13	Einzahlungen aus sonstigen Ausleihungen und Kreditgewährungen		0	0	0,00	0,00	0,00	0,00	0,00	0,00	0,00	0,00	0,00	0,00	0,00
14	Einzahlungen aus Vorräten		0	0	0,00	0,00	0,00	0,00	0,00	0,00	0,00	0,00	0,00	0,00	0,00
15	Summe der Einzahlungen aus Investitionstätigkeit (Summe der Nummern 8 bis 14)		0	0	0,00	0,00	0,00	0,00	0,00	0,00	0,00	0,00	0,00	0,00	0,00
16	Auszahlungen für immaterielle Vermögensgegenstände		0	0	0,00	0,00	0,00	0,00	0,00	0,00	0,00	0,00	0,00	0,00	0,00
17	Auszahlungen für Sachanlagen		15.800	0	0,00	0,00	-14.143,15	1.656,85	0,00	1.656,85	1.362,55	-294,30	20.827,37	-19.464,82	0,00
18	Auszahlungen für Finanzanlagen		0	0	0,00	0,00	0,00	0,00	0,00	0,00	0,00	0,00	0,00	0,00	0,00
19	Auszahlungen für sonstige Ausleihungen und Kreditgewährungen		0	0	0,00	0,00	0,00	0,00	0,00	0,00	0,00	0,00	0,00	0,00	0,00
20	Auszahlungen für Vorräte		0	0	0,00	0,00	0,00	0,00	0,00	0,00	0,00	0,00	0,00	0,00	0,00
20	Sonstige Investitionsauszahlungen		0	0	0,00	0,00	0,00	0,00	0,00	0,00	0,00	0,00	0,00	0,00	0,00
21	Summe der Auszahlungen aus Investitionstätigkeit (Summe der Nummern 16 bis 20)		15.800	0	0,00	0,00	-14.143,15	1.656,85	0,00	1.656,85	1.362,55	-294,30	20.827,37	-19.464,82	0,00
darunter:															
22	Saldo der Ein- und Auszahlungen aus Investitionstätigkeit (Saldo der Nummern 15 und 21)		-15.800	0	0,00	0,00	14.143,15	-1.656,85	0,00	-1.656,85	-1.362,55	294,30	-20.827,37	19.464,82	0,00

Teilfinanzrechnung 2015

B. Nachweis einzelner Investitionsmaßnahmen

Teilhaushalt: 08

THH 08 Schulverwaltungs- und Sportamt

Nr.	Investitionsmaßnahmen oberhalb der festgesetzten Wertgrenze	Verweis auf Anhang (Ifd. Nr.)	Ansatz 2015	Veränderung durch Nachtrag	über- und außerplanmäßige Auszahlungen	zweckgebundene Mehreinzahlungen und entsprechende -auszahlungen	Inanspruchnahme der ein- oder gegenseitigen Deckungsfähigkeit	Ermächtigungen 2015	übertragene Ermächtigungen aus Haushaltsvorjahren	Gesamtermächtigungen 2015	Ergebnis 2015	Abweichung 2015	Ergebnis 2014	Ergebnisveränderung gegenüber 2014	Übertragung von Ermächtigungen in Haushaltsfolgejahre
			1	2	3	4	5	6	7	8	9	10	11	12	13
Maßnahme: 21502-M00005 C.-D.-Friedrich-Schule und Sporthalle - Erweiterungsbau															
8	Einzahlungen aus Investitionszuwendungen		0	0	0,00	0,00	0,00	0,00	0,00	0,00	0,00	0,00	0,00	0,00	0,00
9	Einzahlungen aus Beiträgen und ähnlichen Entgelten		0	0	0,00	0,00	0,00	0,00	0,00	0,00	0,00	0,00	0,00	0,00	0,00
10	Einzahlungen für immaterielle Vermögensgegenstände		0	0	0,00	0,00	0,00	0,00	0,00	0,00	0,00	0,00	0,00	0,00	0,00
11	Einzahlungen aus Sachanlagen		0	0	0,00	0,00	0,00	0,00	0,00	0,00	0,00	0,00	0,00	0,00	0,00
12	Einzahlungen aus Finanzanlagen		0	0	0,00	0,00	0,00	0,00	0,00	0,00	0,00	0,00	0,00	0,00	0,00
13	Einzahlungen aus sonstigen Ausleihungen und Kreditgewährungen		0	0	0,00	0,00	0,00	0,00	0,00	0,00	0,00	0,00	0,00	0,00	0,00
14	Einzahlungen aus Vorräten		0	0	0,00	0,00	0,00	0,00	0,00	0,00	0,00	0,00	0,00	0,00	0,00
15	Summe der Einzahlungen aus Investitionstätigkeit (Summe der Nummern 8 bis 14)		0	0	0,00	0,00	0,00	0,00	0,00	0,00	0,00	0,00	0,00	0,00	0,00
16	Auszahlungen für immaterielle Vermögensgegenstände		0	0	0,00	0,00	0,00	0,00	0,00	0,00	0,00	0,00	0,00	0,00	0,00
17	Auszahlungen für Sachanlagen		260.000	0	0,00	0,00	-260.000,00	0,00	0,00	0,00	0,00	0,00	0,00	0,00	0,00
18	Auszahlungen für Finanzanlagen		0	0	0,00	0,00	0,00	0,00	0,00	0,00	0,00	0,00	0,00	0,00	0,00
19	Auszahlungen für sonstige Ausleihungen und Kreditgewährungen		0	0	0,00	0,00	0,00	0,00	0,00	0,00	0,00	0,00	0,00	0,00	0,00
20	Auszahlungen für Vorräte		0	0	0,00	0,00	0,00	0,00	0,00	0,00	0,00	0,00	0,00	0,00	0,00
20	Sonstige Investitionsauszahlungen		0	0	0,00	0,00	0,00	0,00	0,00	0,00	0,00	0,00	0,00	0,00	0,00
21	Summe der Auszahlungen aus Investitionstätigkeit (Summe der Nummern 16 bis 20)		260.000	0	0,00	0,00	-260.000,00	0,00	0,00	0,00	0,00	0,00	0,00	0,00	0,00
darunter:															
22	Saldo der Ein- und Auszahlungen aus Investitionstätigkeit (Saldo der Nummern 15 und 21)		-260.000	0	0,00	0,00	260.000,00	0,00	0,00	0,00	0,00	0,00	0,00	0,00	0,00

Teilfinanzrechnung 2015

B. Nachweis einzelner Investitionsmaßnahmen

Teilhaushalt: 08

THH 08 Schulverwaltungs- und Sportamt

Nr.	Investitionsmaßnahmen oberhalb der festgesetzten Wertgrenze	Verweis auf Anhang (Ifd. Nr.)	Ansatz 2015	Veränderung durch Nachtrag	über- und außerplanmäßige Auszahlungen	zweckgebundene Mehreinzahlungen und entsprechende -auszahlungen	Inanspruchnahme der ein- oder gegenseitigen Deckungsfähigkeit	Ermächtigungen 2015	übertragene Ermächtigungen aus Haushaltsvorjahren	Gesamtermächtigungen 2015	Ergebnis 2015	Abweichung 2015	Ergebnis 2014	Ergebnisveränderung gegenüber 2014	Übertragung von Ermächtigungen in Haushaltsfolgejahre
			1	2	3	4	5	6	7	8	9	10	11	12	13
Maßnahme: 21502-M13002 Ausstattung PC-Technik															
8	Einzahlungen aus Investitionszuwendungen		0	0	0,00	0,00	0,00	0,00	0,00	0,00	0,00	0,00	0,00	0,00	0,00
9	Einzahlungen aus Beiträgen und ähnlichen Entgelten		0	0	0,00	0,00	0,00	0,00	0,00	0,00	0,00	0,00	0,00	0,00	0,00
10	Einzahlungen für immaterielle Vermögensgegenstände		0	0	0,00	0,00	0,00	0,00	0,00	0,00	0,00	0,00	0,00	0,00	0,00
11	Einzahlungen aus Sachanlagen		0	0	0,00	0,00	0,00	0,00	0,00	0,00	0,00	0,00	0,00	0,00	0,00
12	Einzahlungen aus Finanzanlagen		0	0	0,00	0,00	0,00	0,00	0,00	0,00	0,00	0,00	0,00	0,00	0,00
13	Einzahlungen aus sonstigen Ausleihungen und Kreditgewährungen		0	0	0,00	0,00	0,00	0,00	0,00	0,00	0,00	0,00	0,00	0,00	0,00
14	Einzahlungen aus Vorräten		0	0	0,00	0,00	0,00	0,00	0,00	0,00	0,00	0,00	0,00	0,00	0,00
15	Summe der Einzahlungen aus Investitionstätigkeit (Summe der Nummern 8 bis 14)		0	0	0,00	0,00	0,00	0,00	0,00	0,00	0,00	0,00	0,00	0,00	0,00
16	Auszahlungen für immaterielle Vermögensgegenstände		0	0	0,00	0,00	0,00	0,00	0,00	0,00	0,00	0,00	0,00	0,00	0,00
17	Auszahlungen für Sachanlagen		0	0	0,00	0,00	0,00	0,00	0,00	0,00	9.067,80	9.067,80	0,00	9.067,80	0,00
18	Auszahlungen für Finanzanlagen		0	0	0,00	0,00	0,00	0,00	0,00	0,00	0,00	0,00	0,00	0,00	0,00
19	Auszahlungen für sonstige Ausleihungen und Kreditgewährungen		0	0	0,00	0,00	0,00	0,00	0,00	0,00	0,00	0,00	0,00	0,00	0,00
20	Auszahlungen für Vorräte		0	0	0,00	0,00	0,00	0,00	0,00	0,00	0,00	0,00	0,00	0,00	0,00
20	Sonstige Investitionsauszahlungen		0	0	0,00	0,00	0,00	0,00	0,00	0,00	0,00	0,00	0,00	0,00	0,00
21	Summe der Auszahlungen aus Investitionstätigkeit (Summe der Nummern 16 bis 20)		0	0	0,00	0,00	0,00	0,00	0,00	0,00	9.067,80	9.067,80	0,00	9.067,80	0,00
darunter:															
22	Saldo der Ein- und Auszahlungen aus Investitionstätigkeit (Saldo der Nummern 15 und 21)		0	0	0,00	0,00	0,00	0,00	0,00	0,00	-9.067,80	-9.067,80	0,00	-9.067,80	0,00

Teilfinanzrechnung 2015

B. Nachweis einzelner Investitionsmaßnahmen

Teilhaushalt: 08

THH 08 Schulverwaltungs- und Sportamt

Nr.	Investitionsmaßnahmen oberhalb der festgesetzten Wertgrenze	Verweis auf Anhang (Ifd. Nr.)	Ansatz 2015	Veränderung durch Nachtrag	über- und außerplanmäßige Auszahlungen	zweckgebundene Mehreinzahlungen und entsprechende -auszahlungen	Inanspruchnahme der ein- oder gegenseitigen Deckungsfähigkeit	Ermächtigungen 2015	übertragene Ermächtigungen aus Haushaltsvorjahren	Gesamtermächtigungen 2015	Ergebnis 2015	Abweichung 2015	Ergebnis 2014	Ergebnisveränderung gegenüber 2014	Übertragung von Ermächtigungen in Haushaltsfolgejahre
			1	2	3	4	5	6	7	8	9	10	11	12	13
Maßnahme: 21701-M00001 EDV-Ausstattung															
8	Einzahlungen aus Investitionszuwendungen		0	0	0,00	0,00	0,00	0,00	0,00	0,00	0,00	0,00	0,00	0,00	0,00
9	Einzahlungen aus Beiträgen und ähnlichen Entgelten		0	0	0,00	0,00	0,00	0,00	0,00	0,00	0,00	0,00	0,00	0,00	0,00
10	Einzahlungen für immaterielle Vermögensgegenstände		0	0	0,00	0,00	0,00	0,00	0,00	0,00	0,00	0,00	0,00	0,00	0,00
11	Einzahlungen aus Sachanlagen		0	0	0,00	0,00	0,00	0,00	0,00	0,00	0,00	0,00	0,00	0,00	0,00
12	Einzahlungen aus Finanzanlagen		0	0	0,00	0,00	0,00	0,00	0,00	0,00	0,00	0,00	0,00	0,00	0,00
13	Einzahlungen aus sonstigen Ausleihungen und Kreditgewährungen		0	0	0,00	0,00	0,00	0,00	0,00	0,00	0,00	0,00	0,00	0,00	0,00
14	Einzahlungen aus Vorräten		0	0	0,00	0,00	0,00	0,00	0,00	0,00	0,00	0,00	0,00	0,00	0,00
15	Summe der Einzahlungen aus Investitionstätigkeit (Summe der Nummern 8 bis 14)		0	0	0,00	0,00	0,00	0,00	0,00	0,00	0,00	0,00	0,00	0,00	0,00
16	Auszahlungen für immaterielle Vermögensgegenstände		0	0	0,00	0,00	0,00	0,00	0,00	0,00	0,00	0,00	0,00	0,00	0,00
17	Auszahlungen für Sachanlagen		21.700	0	0,00	0,00	-11.742,92	9.957,08	0,00	9.957,08	1.362,55	-8.594,53	35.775,96	-34.413,41	17.213,70
18	Auszahlungen für Finanzanlagen		0	0	0,00	0,00	0,00	0,00	0,00	0,00	0,00	0,00	0,00	0,00	0,00
19	Auszahlungen für sonstige Ausleihungen und Kreditgewährungen		0	0	0,00	0,00	0,00	0,00	0,00	0,00	0,00	0,00	0,00	0,00	0,00
20	Auszahlungen für Vorräte		0	0	0,00	0,00	0,00	0,00	0,00	0,00	0,00	0,00	0,00	0,00	0,00
20	Sonstige Investitionsauszahlungen		0	0	0,00	0,00	0,00	0,00	0,00	0,00	0,00	0,00	0,00	0,00	0,00
21	Summe der Auszahlungen aus Investitionstätigkeit (Summe der Nummern 16 bis 20)		21.700	0	0,00	0,00	-11.742,92	9.957,08	0,00	9.957,08	1.362,55	-8.594,53	35.775,96	-34.413,41	17.213,70
darunter:															
22	Saldo der Ein- und Auszahlungen aus Investitionstätigkeit (Saldo der Nummern 15 und 21)		-21.700	0	0,00	0,00	11.742,92	-9.957,08	0,00	-9.957,08	-1.362,55	8.594,53	-35.775,96	34.413,41	-17.213,70

Teilfinanzrechnung 2015

B. Nachweis einzelner Investitionsmaßnahmen

Teilhaushalt: 08

THH 08 Schulverwaltungs- und Sportamt

Nr.	Investitionsmaßnahmen oberhalb der festgesetzten Wertgrenze	Verweis auf Anhang (Ifd. Nr.)	Ansatz 2015	Veränderung durch Nachtrag	über- und außerplanmäßige Auszahlungen	zweckgebundene Mehreinzahlungen und entsprechende -auszahlungen	Inanspruchnahme der ein- oder gegenseitigen Deckungsfähigkeit	Ermächtigungen 2015	übertragene Ermächtigungen aus Haushaltsvorjahren	Gesamtermächtigungen 2015	Ergebnis 2015	Abweichung 2015	Ergebnis 2014	Ergebnisveränderung gegenüber 2014	Übertragung von Ermächtigungen in Haushaltsfolgejahre
			1	2	3	4	5	6	7	8	9	10	11	12	13
8	Einzahlungen aus Investitionszuwendungen		0	0	0,00	0,00	0,00	0,00	0,00	0,00	0,00	0,00	0,00	0,00	0,00
9	Einzahlungen aus Beiträgen und ähnlichen Entgelten		0	0	0,00	0,00	0,00	0,00	0,00	0,00	0,00	0,00	0,00	0,00	0,00
10	Einzahlungen für immaterielle Vermögensgegenstände		0	0	0,00	0,00	0,00	0,00	0,00	0,00	0,00	0,00	0,00	0,00	0,00
11	Einzahlungen aus Sachanlagen		0	0	0,00	0,00	0,00	0,00	0,00	0,00	0,00	0,00	0,00	0,00	0,00
12	Einzahlungen aus Finanzanlagen		0	0	0,00	0,00	0,00	0,00	0,00	0,00	0,00	0,00	0,00	0,00	0,00
13	Einzahlungen aus sonstigen Ausleihungen und Kreditgewährungen		0	0	0,00	0,00	0,00	0,00	0,00	0,00	0,00	0,00	0,00	0,00	0,00
14	Einzahlungen aus Vorräten		0	0	0,00	0,00	0,00	0,00	0,00	0,00	0,00	0,00	0,00	0,00	0,00
15	Summe der Einzahlungen aus Investitionstätigkeit (Summe der Nummern 8 bis 14)		0	0	0,00	0,00	0,00	0,00	0,00	0,00	0,00	0,00	0,00	0,00	0,00
16	Auszahlungen für immaterielle Vermögensgegenstände		0	0	0,00	0,00	0,00	0,00	0,00	0,00	0,00	0,00	0,00	0,00	0,00
17	Auszahlungen für Sachanlagen		0	0	0,00	0,00	1.142,40	1.142,40	0,00	1.142,40	1.221,40	79,00	0,00	1.221,40	0,00
18	Auszahlungen für Finanzanlagen		0	0	0,00	0,00	0,00	0,00	0,00	0,00	0,00	0,00	0,00	0,00	0,00
19	Auszahlungen für sonstige Ausleihungen und Kreditgewährungen		0	0	0,00	0,00	0,00	0,00	0,00	0,00	0,00	0,00	0,00	0,00	0,00
20	Auszahlungen für Vorräte		0	0	0,00	0,00	0,00	0,00	0,00	0,00	0,00	0,00	0,00	0,00	0,00
20	Sonstige Investitionsauszahlungen		0	0	0,00	0,00	0,00	0,00	0,00	0,00	0,00	0,00	0,00	0,00	0,00
21	Summe der Auszahlungen aus Investitionstätigkeit (Summe der Nummern 16 bis 20)		0	0	0,00	0,00	1.142,40	1.142,40	0,00	1.142,40	1.221,40	79,00	0,00	1.221,40	0,00
	darunter:														
22	Saldo der Ein- und Auszahlungen aus Investitionstätigkeit (Saldo der Nummern 15 und 21)		0	0	0,00	0,00	-1.142,40	-1.142,40	0,00	-1.142,40	-1.221,40	-79,00	0,00	-1.221,40	0,00

Teilfinanzrechnung 2015

B. Nachweis einzelner Investitionsmaßnahmen

Teilhaushalt: 08

THH 08 Schulverwaltungs- und Sportamt

Nr.	Investitionsmaßnahmen oberhalb der festgesetzten Wertgrenze	Verweis auf Anhang (Ifd. Nr.)	Ansatz 2015	Veränderung durch Nachtrag	über- und außerplanmäßige Auszahlungen	zweckgebundene Mehreinzahlungen und entsprechende -auszahlungen	Inanspruchnahme der ein- oder gegenseitigen Deckungsfähigkeit	Ermächtigungen 2015	übertragene Ermächtigungen aus Haushaltsvorjahren	Gesamtermächtigungen 2015	Ergebnis 2015	Abweichung 2015	Ergebnis 2014	Ergebnisveränderung gegenüber 2014	Übertragung von Ermächtigungen in Haushaltsfolgejahre
			1	2	3	4	5	6	7	8	9	10	11	12	13
Maßnahme: 21701-M11001 Sanierung Jahn-Gymn. Haus II															
8	Einzahlungen aus Investitionszuwendungen		0	0	0,00	0,00	0,00	0,00	0,00	0,00	0,00	0,00	0,00	0,00	0,00
9	Einzahlungen aus Beiträgen und ähnlichen Entgelten		0	0	0,00	0,00	0,00	0,00	0,00	0,00	0,00	0,00	0,00	0,00	0,00
10	Einzahlungen für immaterielle Vermögensgegenstände		0	0	0,00	0,00	0,00	0,00	0,00	0,00	0,00	0,00	0,00	0,00	0,00
11	Einzahlungen aus Sachanlagen		0	0	0,00	0,00	0,00	0,00	0,00	0,00	0,00	0,00	0,00	0,00	0,00
12	Einzahlungen aus Finanzanlagen		0	0	0,00	0,00	0,00	0,00	0,00	0,00	0,00	0,00	0,00	0,00	0,00
13	Einzahlungen aus sonstigen Ausleihungen und Kreditgewährungen		0	0	0,00	0,00	0,00	0,00	0,00	0,00	0,00	0,00	0,00	0,00	0,00
14	Einzahlungen aus Vorräten		0	0	0,00	0,00	0,00	0,00	0,00	0,00	0,00	0,00	0,00	0,00	0,00
15	Summe der Einzahlungen aus Investitionstätigkeit (Summe der Nummern 8 bis 14)		0	0	0,00	0,00	0,00	0,00	0,00	0,00	0,00	0,00	0,00	0,00	0,00
16	Auszahlungen für immaterielle Vermögensgegenstände		0	0	0,00	0,00	0,00	0,00	0,00	0,00	0,00	0,00	0,00	0,00	0,00
17	Auszahlungen für Sachanlagen		0	0	0,00	0,00	0,00	0,00	0,00	0,00	0,00	-0,50	-0,50	0,00	-0,50
18	Auszahlungen für Finanzanlagen		0	0	0,00	0,00	0,00	0,00	0,00	0,00	0,00	0,00	0,00	0,00	0,00
19	Auszahlungen für sonstige Ausleihungen und Kreditgewährungen		0	0	0,00	0,00	0,00	0,00	0,00	0,00	0,00	0,00	0,00	0,00	0,00
20	Auszahlungen für Vorräte		0	0	0,00	0,00	0,00	0,00	0,00	0,00	0,00	0,00	0,00	0,00	0,00
20	Sonstige Investitionsauszahlungen		0	0	0,00	0,00	0,00	0,00	0,00	0,00	0,00	0,00	0,00	0,00	0,00
21	Summe der Auszahlungen aus Investitionstätigkeit (Summe der Nummern 16 bis 20)		0	0	0,00	0,00	0,00	0,00	0,00	0,00	-0,50	-0,50	0,00	-0,50	0,00
darunter:															
22	Saldo der Ein- und Auszahlungen aus Investitionstätigkeit (Saldo der Nummern 15 und 21)		0	0	0,00	0,00	0,00	0,00	0,00	0,00	0,50	0,50	0,00	0,50	0,00

Teilfinanzrechnung 2015

B. Nachweis einzelner Investitionsmaßnahmen

Teilhaushalt: 08

THH 08 Schulverwaltungs- und Sportamt

Nr.	Investitionsmaßnahmen oberhalb der festgesetzten Wertgrenze	Verweis auf Anhang (Ifd. Nr.)	Ansatz 2015	Veränderung durch Nachtrag	über- und außerplanmäßige Auszahlungen	zweckgebundene Mehreinzahlungen und entsprechende -auszahlungen	Inanspruchnahme der ein- oder gegenseitigen Deckungsfähigkeit	Ermächtigungen 2015	übertragene Ermächtigungen aus Haushaltsvorjahren	Gesamtermächtigungen 2015	Ergebnis 2015	Abweichung 2015	Ergebnis 2014	Ergebnisveränderung gegenüber 2014	Übertragung von Ermächtigungen in Haushaltsfolgejahre
			1	2	3	4	5	6	7	8	9	10	11	12	13
Maßnahme: 21702-M00002 EDV-Ausstattung															
8	Einzahlungen aus Investitionszuwendungen		0	0	0,00	0,00	0,00	0,00	0,00	0,00	0,00	0,00	0,00	0,00	0,00
9	Einzahlungen aus Beiträgen und ähnlichen Entgelten		0	0	0,00	0,00	0,00	0,00	0,00	0,00	0,00	0,00	0,00	0,00	0,00
10	Einzahlungen für immaterielle Vermögensgegenstände		0	0	0,00	0,00	0,00	0,00	0,00	0,00	0,00	0,00	0,00	0,00	0,00
11	Einzahlungen aus Sachanlagen		0	0	0,00	0,00	0,00	0,00	0,00	0,00	0,00	0,00	0,00	0,00	0,00
12	Einzahlungen aus Finanzanlagen		0	0	0,00	0,00	0,00	0,00	0,00	0,00	0,00	0,00	0,00	0,00	0,00
13	Einzahlungen aus sonstigen Ausleihungen und Kreditgewährungen		0	0	0,00	0,00	0,00	0,00	0,00	0,00	0,00	0,00	0,00	0,00	0,00
14	Einzahlungen aus Vorräten		0	0	0,00	0,00	0,00	0,00	0,00	0,00	0,00	0,00	0,00	0,00	0,00
15	Summe der Einzahlungen aus Investitionstätigkeit (Summe der Nummern 8 bis 14)		0	0	0,00	0,00	0,00	0,00	0,00	0,00	0,00	0,00	0,00	0,00	0,00
16	Auszahlungen für immaterielle Vermögensgegenstände		0	0	0,00	0,00	0,00	0,00	0,00	0,00	0,00	0,00	0,00	0,00	0,00
17	Auszahlungen für Sachanlagen		28.500	0	0,00	0,00	-23.878,54	4.621,46	0,00	4.621,46	4.449,41	-172,05	3.439,10	1.010,31	0,00
18	Auszahlungen für Finanzanlagen		0	0	0,00	0,00	0,00	0,00	0,00	0,00	0,00	0,00	0,00	0,00	0,00
19	Auszahlungen für sonstige Ausleihungen und Kreditgewährungen		0	0	0,00	0,00	0,00	0,00	0,00	0,00	0,00	0,00	0,00	0,00	0,00
20	Auszahlungen für Vorräte		0	0	0,00	0,00	0,00	0,00	0,00	0,00	0,00	0,00	0,00	0,00	0,00
20	Sonstige Investitionsauszahlungen		0	0	0,00	0,00	0,00	0,00	0,00	0,00	0,00	0,00	0,00	0,00	0,00
21	Summe der Auszahlungen aus Investitionstätigkeit (Summe der Nummern 16 bis 20)		28.500	0	0,00	0,00	-23.878,54	4.621,46	0,00	4.621,46	4.449,41	-172,05	3.439,10	1.010,31	0,00
	darunter:														
22	Saldo der Ein- und Auszahlungen aus Investitionstätigkeit (Saldo der Nummern 15 und 21)		-28.500	0	0,00	0,00	23.878,54	-4.621,46	0,00	-4.621,46	-4.449,41	172,05	-3.439,10	-1.010,31	0,00

Teilfinanzrechnung 2015

B. Nachweis einzelner Investitionsmaßnahmen

Teilhaushalt: 08

THH 08 Schulverwaltungs- und Sportamt

Nr.	Investitionsmaßnahmen oberhalb der festgesetzten Wertgrenze	Verweis auf Anhang (Ifd. Nr.)	Ansatz 2015	Veränderung durch Nachtrag	über- und außerplanmäßige Auszahlungen	zweckgebundene Mehreinzahlungen und entsprechende -auszahlungen	Inanspruchnahme der ein- oder gegenseitigen Deckungsfähigkeit	Ermächtigungen 2015	übertragene Ermächtigungen aus Haushaltsvorjahren	Gesamtermächtigungen 2015	Ergebnis 2015	Abweichung 2015	Ergebnis 2014	Ergebnisveränderung gegenüber 2014	Übertragung von Ermächtigungen in Haushaltsfolgejahre
			1	2	3	4	5	6	7	8	9	10	11	12	13
Maßnahme: 21702-M00003 Kunstkabinett, Neuausstattung															
8	Einzahlungen aus Investitionszuwendungen		0	0	0,00	0,00	0,00	0,00	0,00	0,00	0,00	0,00	0,00	0,00	0,00
9	Einzahlungen aus Beiträgen und ähnlichen Entgelten		0	0	0,00	0,00	0,00	0,00	0,00	0,00	0,00	0,00	0,00	0,00	0,00
10	Einzahlungen für immaterielle Vermögensgegenstände		0	0	0,00	0,00	0,00	0,00	0,00	0,00	0,00	0,00	0,00	0,00	0,00
11	Einzahlungen aus Sachanlagen		0	0	0,00	0,00	0,00	0,00	0,00	0,00	0,00	0,00	0,00	0,00	0,00
12	Einzahlungen aus Finanzanlagen		0	0	0,00	0,00	0,00	0,00	0,00	0,00	0,00	0,00	0,00	0,00	0,00
13	Einzahlungen aus sonstigen Ausleihungen und Kreditgewährungen		0	0	0,00	0,00	0,00	0,00	0,00	0,00	0,00	0,00	0,00	0,00	0,00
14	Einzahlungen aus Vorräten		0	0	0,00	0,00	0,00	0,00	0,00	0,00	0,00	0,00	0,00	0,00	0,00
15	Summe der Einzahlungen aus Investitionstätigkeit (Summe der Nummern 8 bis 14)		0	0	0,00	0,00	0,00	0,00	0,00	0,00	0,00	0,00	0,00	0,00	0,00
16	Auszahlungen für immaterielle Vermögensgegenstände		0	0	0,00	0,00	0,00	0,00	0,00	0,00	0,00	0,00	0,00	0,00	0,00
17	Auszahlungen für Sachanlagen		12.400	0	0,00	0,00	-3.794,61	8.605,39	0,00	8.605,39	8.605,39	0,00	0,00	8.605,39	0,00
18	Auszahlungen für Finanzanlagen		0	0	0,00	0,00	0,00	0,00	0,00	0,00	0,00	0,00	0,00	0,00	0,00
19	Auszahlungen für sonstige Ausleihungen und Kreditgewährungen		0	0	0,00	0,00	0,00	0,00	0,00	0,00	0,00	0,00	0,00	0,00	0,00
20	Auszahlungen für Vorräte		0	0	0,00	0,00	0,00	0,00	0,00	0,00	0,00	0,00	0,00	0,00	0,00
20	Sonstige Investitionsauszahlungen		0	0	0,00	0,00	0,00	0,00	0,00	0,00	0,00	0,00	0,00	0,00	0,00
21	Summe der Auszahlungen aus Investitionstätigkeit (Summe der Nummern 16 bis 20)		12.400	0	0,00	0,00	-3.794,61	8.605,39	0,00	8.605,39	8.605,39	0,00	0,00	8.605,39	0,00
darunter:															
22	Saldo der Ein- und Auszahlungen aus Investitionstätigkeit (Saldo der Nummern 15 und 21)		-12.400	0	0,00	0,00	3.794,61	-8.605,39	0,00	-8.605,39	-8.605,39	0,00	0,00	-8.605,39	0,00

Teilfinanzrechnung 2015

B. Nachweis einzelner Investitionsmaßnahmen

Teilhaushalt: 08

THH 08 Schulverwaltungs- und Sportamt

Nr.	Investitionsmaßnahmen oberhalb der festgesetzten Wertgrenze	Verweis auf Anhang (Ifd. Nr.)	Ansatz 2015	Veränderung durch Nachtrag	über- und außerplanmäßige Auszahlungen	zweckgebundene Mehreinzahlungen und entsprechende -auszahlungen	Inanspruchnahme der ein- oder gegenseitigen Deckungsfähigkeit	Ermächtigungen 2015	übertragene Ermächtigungen aus Haushaltsvorjahren	Gesamtermächtigungen 2015	Ergebnis 2015	Abweichung 2015	Ergebnis 2014	Ergebnisveränderung gegenüber 2014	Übertragung von Ermächtigungen in Haushaltsfolgejahre
			1	2	3	4	5	6	7	8	9	10	11	12	13
Maßnahme: 21702-M13001 Ausstattung PC-Technik															
8	Einzahlungen aus Investitionszuwendungen		0	0	0,00	0,00	0,00	0,00	0,00	0,00	0,00	0,00	0,00	0,00	0,00
9	Einzahlungen aus Beiträgen und ähnlichen Entgelten		0	0	0,00	0,00	0,00	0,00	0,00	0,00	0,00	0,00	0,00	0,00	0,00
10	Einzahlungen für immaterielle Vermögensgegenstände		0	0	0,00	0,00	0,00	0,00	0,00	0,00	0,00	0,00	0,00	0,00	0,00
11	Einzahlungen aus Sachanlagen		0	0	0,00	0,00	0,00	0,00	0,00	0,00	0,00	0,00	0,00	0,00	0,00
12	Einzahlungen aus Finanzanlagen		0	0	0,00	0,00	0,00	0,00	0,00	0,00	0,00	0,00	0,00	0,00	0,00
13	Einzahlungen aus sonstigen Ausleihungen und Kreditgewährungen		0	0	0,00	0,00	0,00	0,00	0,00	0,00	0,00	0,00	0,00	0,00	0,00
14	Einzahlungen aus Vorräten		0	0	0,00	0,00	0,00	0,00	0,00	0,00	0,00	0,00	0,00	0,00	0,00
15	Summe der Einzahlungen aus Investitionstätigkeit (Summe der Nummern 8 bis 14)		0	0	0,00	0,00	0,00	0,00	0,00	0,00	0,00	0,00	0,00	0,00	0,00
16	Auszahlungen für immaterielle Vermögensgegenstände		0	0	0,00	0,00	0,00	0,00	0,00	0,00	0,00	0,00	0,00	0,00	0,00
17	Auszahlungen für Sachanlagen		0	0	0,00	0,00	0,00	0,00	0,00	0,00	0,00	0,00	14.031,29	-14.031,29	0,00
18	Auszahlungen für Finanzanlagen		0	0	0,00	0,00	0,00	0,00	0,00	0,00	0,00	0,00	0,00	0,00	0,00
19	Auszahlungen für sonstige Ausleihungen und Kreditgewährungen		0	0	0,00	0,00	0,00	0,00	0,00	0,00	0,00	0,00	0,00	0,00	0,00
20	Auszahlungen für Vorräte		0	0	0,00	0,00	0,00	0,00	0,00	0,00	0,00	0,00	0,00	0,00	0,00
20	Sonstige Investitionsauszahlungen		0	0	0,00	0,00	0,00	0,00	0,00	0,00	0,00	0,00	0,00	0,00	0,00
21	Summe der Auszahlungen aus Investitionstätigkeit (Summe der Nummern 16 bis 20)		0	0	0,00	0,00	0,00	0,00	0,00	0,00	0,00	0,00	14.031,29	-14.031,29	0,00
darunter:															
22	Saldo der Ein- und Auszahlungen aus Investitionstätigkeit (Saldo der Nummern 15 und 21)		0	0	0,00	0,00	0,00	0,00	0,00	0,00	0,00	0,00	-14.031,29	14.031,29	0,00

Teilfinanzrechnung 2015

B. Nachweis einzelner Investitionsmaßnahmen

Teilhaushalt: 08

THH 08 Schulverwaltungs- und Sportamt

Nr.	Investitionsmaßnahmen oberhalb der festgesetzten Wertgrenze	Verweis auf Anhang (Ifd. Nr.)	Ansatz 2015	Veränderung durch Nachtrag	über- und außerplanmäßige Auszahlungen	zweckgebundene Mehreinzahlungen und entsprechende -auszahlungen	Inanspruchnahme der ein- oder gegenseitigen Deckungsfähigkeit	Ermächtigungen 2015	übertragene Ermächtigungen aus Haushaltsvorjahren	Gesamtermächtigungen 2015	Ergebnis 2015	Abweichung 2015	Ergebnis 2014	Ergebnisveränderung gegenüber 2014	Übertragung von Ermächtigungen in Haushaltsfolgejahre
			1	2	3	4	5	6	7	8	9	10	11	12	13
Maßnahme: 21801-M00001 EDV-Ausstattung															
8	Einzahlungen aus Investitionszuwendungen		0	0	0,00	0,00	0,00	0,00	0,00	0,00	0,00	0,00	0,00	0,00	0,00
9	Einzahlungen aus Beiträgen und ähnlichen Entgelten		0	0	0,00	0,00	0,00	0,00	0,00	0,00	0,00	0,00	0,00	0,00	0,00
10	Einzahlungen für immaterielle Vermögensgegenstände		0	0	0,00	0,00	0,00	0,00	0,00	0,00	0,00	0,00	0,00	0,00	0,00
11	Einzahlungen aus Sachanlagen		0	0	0,00	0,00	0,00	0,00	0,00	0,00	0,00	0,00	0,00	0,00	0,00
12	Einzahlungen aus Finanzanlagen		0	0	0,00	0,00	0,00	0,00	0,00	0,00	0,00	0,00	0,00	0,00	0,00
13	Einzahlungen aus sonstigen Ausleihungen und Kreditgewährungen		0	0	0,00	0,00	0,00	0,00	0,00	0,00	0,00	0,00	0,00	0,00	0,00
14	Einzahlungen aus Vorräten		0	0	0,00	0,00	0,00	0,00	0,00	0,00	0,00	0,00	0,00	0,00	0,00
15	Summe der Einzahlungen aus Investitionstätigkeit (Summe der Nummern 8 bis 14)		0	0	0,00	0,00	0,00	0,00	0,00	0,00	0,00	0,00	0,00	0,00	0,00
16	Auszahlungen für immaterielle Vermögensgegenstände		0	0	0,00	0,00	0,00	0,00	0,00	0,00	0,00	0,00	0,00	0,00	0,00
17	Auszahlungen für Sachanlagen		14.300	0	0,00	0,00	-2.097,97	12.202,03	0,00	12.202,03	10.511,21	-1.690,82	4.539,85	5.971,36	1.690,82
18	Auszahlungen für Finanzanlagen		0	0	0,00	0,00	0,00	0,00	0,00	0,00	0,00	0,00	0,00	0,00	0,00
19	Auszahlungen für sonstige Ausleihungen und Kreditgewährungen		0	0	0,00	0,00	0,00	0,00	0,00	0,00	0,00	0,00	0,00	0,00	0,00
20	Auszahlungen für Vorräte		0	0	0,00	0,00	0,00	0,00	0,00	0,00	0,00	0,00	0,00	0,00	0,00
20	Sonstige Investitionsauszahlungen		0	0	0,00	0,00	0,00	0,00	0,00	0,00	0,00	0,00	0,00	0,00	0,00
21	Summe der Auszahlungen aus Investitionstätigkeit (Summe der Nummern 16 bis 20)		14.300	0	0,00	0,00	-2.097,97	12.202,03	0,00	12.202,03	10.511,21	-1.690,82	4.539,85	5.971,36	1.690,82
darunter:															
22	Saldo der Ein- und Auszahlungen aus Investitionstätigkeit (Saldo der Nummern 15 und 21)		-14.300	0	0,00	0,00	2.097,97	-12.202,03	0,00	-12.202,03	-10.511,21	1.690,82	-4.539,85	-5.971,36	-1.690,82

Teilfinanzrechnung 2015

B. Nachweis einzelner Investitionsmaßnahmen

Teilhaushalt: 08

THH 08 Schulverwaltungs- und Sportamt

Nr.	Investitionsmaßnahmen oberhalb der festgesetzten Wertgrenze	Verweis auf Anhang (Ifd. Nr.)	Ansatz 2015	Veränderung durch Nachtrag	über- und außerplanmäßige Auszahlungen	zweckgebundene Mehreinzahlungen und entsprechende -auszahlungen	Inanspruchnahme der ein- oder gegenseitigen Deckungsfähigkeit	Ermächtigungen 2015	übertragene Ermächtigungen aus Haushaltsvorjahren	Gesamtermächtigungen 2015	Ergebnis 2015	Abweichung 2015	Ergebnis 2014	Ergebnisveränderung gegenüber 2014	Übertragung von Ermächtigungen in Haushaltsfolgejahre
			1	2	3	4	5	6	7	8	9	10	11	12	13
Maßnahme: 21801-M00002 Neubau IGS Fischer															
8	Einzahlungen aus Investitionszuwendungen		0	0	0,00	0,00	0,00	0,00	0,00	0,00	0,00	0,00	0,00	0,00	0,00
9	Einzahlungen aus Beiträgen und ähnlichen Entgelten		0	0	0,00	0,00	0,00	0,00	0,00	0,00	0,00	0,00	0,00	0,00	0,00
10	Einzahlungen für immaterielle Vermögensgegenstände		0	0	0,00	0,00	0,00	0,00	0,00	0,00	0,00	0,00	0,00	0,00	0,00
11	Einzahlungen aus Sachanlagen		0	0	0,00	0,00	0,00	0,00	0,00	0,00	0,00	0,00	0,00	0,00	0,00
12	Einzahlungen aus Finanzanlagen		0	0	0,00	0,00	0,00	0,00	0,00	0,00	0,00	0,00	0,00	0,00	0,00
13	Einzahlungen aus sonstigen Ausleihungen und Kreditgewährungen		0	0	0,00	0,00	0,00	0,00	0,00	0,00	0,00	0,00	0,00	0,00	0,00
14	Einzahlungen aus Vorräten		0	0	0,00	0,00	0,00	0,00	0,00	0,00	0,00	0,00	0,00	0,00	0,00
15	Summe der Einzahlungen aus Investitionstätigkeit (Summe der Nummern 8 bis 14)		0	0	0,00	0,00	0,00	0,00	0,00	0,00	0,00	0,00	0,00	0,00	0,00
16	Auszahlungen für immaterielle Vermögensgegenstände		0	0	0,00	0,00	0,00	0,00	0,00	0,00	0,00	0,00	0,00	0,00	0,00
17	Auszahlungen für Sachanlagen		856.000	0	0,00	0,00	0,00	856.000,00	0,00	856.000,00	27.542,72	-828.457,28	0,00	27.542,72	828.457,28
18	Auszahlungen für Finanzanlagen		0	0	0,00	0,00	0,00	0,00	0,00	0,00	0,00	0,00	0,00	0,00	0,00
19	Auszahlungen für sonstige Ausleihungen und Kreditgewährungen		0	0	0,00	0,00	0,00	0,00	0,00	0,00	0,00	0,00	0,00	0,00	0,00
20	Auszahlungen für Vorräte		0	0	0,00	0,00	0,00	0,00	0,00	0,00	0,00	0,00	0,00	0,00	0,00
20	Sonstige Investitionsauszahlungen		0	0	0,00	0,00	0,00	0,00	0,00	0,00	0,00	0,00	0,00	0,00	0,00
21	Summe der Auszahlungen aus Investitionstätigkeit (Summe der Nummern 16 bis 20)		856.000	0	0,00	0,00	0,00	856.000,00	0,00	856.000,00	27.542,72	-828.457,28	0,00	27.542,72	828.457,28
darunter:															
22	Saldo der Ein- und Auszahlungen aus Investitionstätigkeit (Saldo der Nummern 15 und 21)		-856.000	0	0,00	0,00	0,00	-856.000,00	0,00	-856.000,00	-27.542,72	828.457,28	0,00	-27.542,72	-828.457,28

Teilfinanzrechnung 2015

B. Nachweis einzelner Investitionsmaßnahmen

Teilhaushalt: 08

THH 08 Schulverwaltungs- und Sportamt

Nr.	Investitionsmaßnahmen oberhalb der festgesetzten Wertgrenze	Verweis auf Anhang (Ifd. Nr.)	Ansatz 2015	Veränderung durch Nachtrag	über- und außerplanmäßige Auszahlungen	zweckgebundene Mehreinzahlungen und entsprechende -auszahlungen	Inanspruchnahme der ein- oder gegenseitigen Deckungsfähigkeit	Ermächtigungen 2015	übertragene Ermächtigungen aus Haushaltsvorjahren	Gesamtermächtigungen 2015	Ergebnis 2015	Abweichung 2015	Ergebnis 2014	Ergebnisveränderung gegenüber 2014	Übertragung von Ermächtigungen in Haushaltsfolgejahre
			1	2	3	4	5	6	7	8	9	10	11	12	13
Maßnahme: 21801-M00003															
Neuausstattung von Klassenräumen															
8	Einzahlungen aus Investitionszuwendungen		0	0	0,00	0,00	0,00	0,00	0,00	0,00	0,00	0,00	0,00	0,00	0,00
9	Einzahlungen aus Beiträgen und ähnlichen Entgelten		0	0	0,00	0,00	0,00	0,00	0,00	0,00	0,00	0,00	0,00	0,00	0,00
10	Einzahlungen für immaterielle Vermögensgegenstände		0	0	0,00	0,00	0,00	0,00	0,00	0,00	0,00	0,00	0,00	0,00	0,00
11	Einzahlungen aus Sachanlagen		0	0	0,00	0,00	0,00	0,00	0,00	0,00	0,00	0,00	0,00	0,00	0,00
12	Einzahlungen aus Finanzanlagen		0	0	0,00	0,00	0,00	0,00	0,00	0,00	0,00	0,00	0,00	0,00	0,00
13	Einzahlungen aus sonstigen Ausleihungen und Kreditgewährungen		0	0	0,00	0,00	0,00	0,00	0,00	0,00	0,00	0,00	0,00	0,00	0,00
14	Einzahlungen aus Vorräten		0	0	0,00	0,00	0,00	0,00	0,00	0,00	0,00	0,00	0,00	0,00	0,00
15	Summe der Einzahlungen aus Investitionstätigkeit (Summe der Nummern 8 bis 14)		0	0	0,00	0,00	0,00	0,00	0,00	0,00	0,00	0,00	0,00	0,00	0,00
16	Auszahlungen für immaterielle Vermögensgegenstände		0	0	0,00	0,00	0,00	0,00	0,00	0,00	0,00	0,00	0,00	0,00	0,00
17	Auszahlungen für Sachanlagen		22.800	0	0,00	0,00	-7.104,30	15.695,70	0,00	15.695,70	13.738,43	-1.957,27	0,00	13.738,43	0,00
18	Auszahlungen für Finanzanlagen		0	0	0,00	0,00	0,00	0,00	0,00	0,00	0,00	0,00	0,00	0,00	0,00
19	Auszahlungen für sonstige Ausleihungen und Kreditgewährungen		0	0	0,00	0,00	0,00	0,00	0,00	0,00	0,00	0,00	0,00	0,00	0,00
20	Auszahlungen für Vorräte		0	0	0,00	0,00	0,00	0,00	0,00	0,00	0,00	0,00	0,00	0,00	0,00
20	Sonstige Investitionsauszahlungen		0	0	0,00	0,00	0,00	0,00	0,00	0,00	0,00	0,00	0,00	0,00	0,00
21	Summe der Auszahlungen aus Investitionstätigkeit (Summe der Nummern 16 bis 20)		22.800	0	0,00	0,00	-7.104,30	15.695,70	0,00	15.695,70	13.738,43	-1.957,27	0,00	13.738,43	0,00
	darunter:														
22	Saldo der Ein- und Auszahlungen aus Investitionstätigkeit (Saldo der Nummern 15 und 21)		-22.800	0	0,00	0,00	7.104,30	-15.695,70	0,00	-15.695,70	-13.738,43	1.957,27	0,00	-13.738,43	0,00

Teilfinanzrechnung 2015

B. Nachweis einzelner Investitionsmaßnahmen

Teilhaushalt: 08

THH 08 Schulverwaltungs- und Sportamt

Nr.	Investitionsmaßnahmen oberhalb der festgesetzten Wertgrenze	Verweis auf Anhang (Ifd. Nr.)	Ansatz 2015	Veränderung durch Nachtrag	über- und außerplanmäßige Auszahlungen	zweckgebundene Mehreinzahlungen und entsprechende -auszahlungen	Inanspruchnahme der ein- oder gegenseitigen Deckungsfähigkeit	Ermächtigungen 2015	übertragene Ermächtigungen aus Haushaltsvorjahren	Gesamtermächtigungen 2015	Ergebnis 2015	Abweichung 2015	Ergebnis 2014	Ergebnisveränderung gegenüber 2014	Übertragung von Ermächtigungen in Haushaltsfolgejahre
			1	2	3	4	5	6	7	8	9	10	11	12	13
Maßnahme: 42402-M00003 Neubau Caspar-David-Friedrich-Sporthalle															
8	Einzahlungen aus Investitionszuwendungen		0	0	0,00	0,00	0,00	0,00	0,00	0,00	0,00	0,00	0,00	0,00	0,00
9	Einzahlungen aus Beiträgen und ähnlichen Entgelten		0	0	0,00	0,00	0,00	0,00	0,00	0,00	0,00	0,00	0,00	0,00	0,00
10	Einzahlungen für immaterielle Vermögensgegenstände		0	0	0,00	0,00	0,00	0,00	0,00	0,00	0,00	0,00	0,00	0,00	0,00
11	Einzahlungen aus Sachanlagen		0	0	0,00	0,00	0,00	0,00	0,00	0,00	0,00	0,00	0,00	0,00	0,00
12	Einzahlungen aus Finanzanlagen		0	0	0,00	0,00	0,00	0,00	0,00	0,00	0,00	0,00	0,00	0,00	0,00
13	Einzahlungen aus sonstigen Ausleihungen und Kreditgewährungen		0	0	0,00	0,00	0,00	0,00	0,00	0,00	0,00	0,00	0,00	0,00	0,00
14	Einzahlungen aus Vorräten		0	0	0,00	0,00	0,00	0,00	0,00	0,00	0,00	0,00	0,00	0,00	0,00
15	Summe der Einzahlungen aus Investitionstätigkeit (Summe der Nummern 8 bis 14)		0	0	0,00	0,00	0,00	0,00	0,00	0,00	0,00	0,00	0,00	0,00	0,00
16	Auszahlungen für immaterielle Vermögensgegenstände		0	0	0,00	0,00	0,00	0,00	0,00	0,00	0,00	0,00	0,00	0,00	0,00
17	Auszahlungen für Sachanlagen		0	0	0,00	0,00	260.000,00	260.000,00	0,00	260.000,00	110,48	-259.889,52	0,00	110,48	259.886,00
18	Auszahlungen für Finanzanlagen		0	0	0,00	0,00	0,00	0,00	0,00	0,00	0,00	0,00	0,00	0,00	0,00
19	Auszahlungen für sonstige Ausleihungen und Kreditgewährungen		0	0	0,00	0,00	0,00	0,00	0,00	0,00	0,00	0,00	0,00	0,00	0,00
20	Auszahlungen für Vorräte		0	0	0,00	0,00	0,00	0,00	0,00	0,00	0,00	0,00	0,00	0,00	0,00
20	Sonstige Investitionsauszahlungen		0	0	0,00	0,00	0,00	0,00	0,00	0,00	0,00	0,00	0,00	0,00	0,00
21	Summe der Auszahlungen aus Investitionstätigkeit (Summe der Nummern 16 bis 20)		0	0	0,00	0,00	260.000,00	260.000,00	0,00	260.000,00	110,48	-259.889,52	0,00	110,48	259.886,00
	darunter:														
22	Saldo der Ein- und Auszahlungen aus Investitionstätigkeit (Saldo der Nummern 15 und 21)		0	0	0,00	0,00	-260.000,00	-260.000,00	0,00	-260.000,00	-110,48	259.889,52	0,00	-110,48	-259.886,00

Teilfinanzrechnung 2015

B. Nachweis einzelner Investitionsmaßnahmen

Teilhaushalt: 08

THH 08 Schulverwaltungs- und Sportamt

Nr.	Investitionsmaßnahmen oberhalb der festgesetzten Wertgrenze	Verweis auf Anhang (Ifd. Nr.)	Ansatz 2015	Veränderung durch Nachtrag	über- und außerplanmäßige Auszahlungen	zweckgebundene Mehreinzahlungen und entsprechende -auszahlungen	Inanspruchnahme der ein- oder gegenseitigen Deckungsfähigkeit	Ermächtigungen 2015	übertragene Ermächtigungen aus Haushaltsvorjahren	Gesamtermächtigungen 2015	Ergebnis 2015	Abweichung 2015	Ergebnis 2014	Ergebnisveränderung gegenüber 2014	Übertragung von Ermächtigungen in Haushaltsfolgejahre
			1	2	3	4	5	6	7	8	9	10	11	12	13
Maßnahme: 42403-M13002 Volksstadion, Jugendplatz															
8	Einzahlungen aus Investitionszuwendungen		0	0	0,00	0,00	0,00	0,00	0,00	0,00	0,00	0,00	0,00	0,00	0,00
9	Einzahlungen aus Beiträgen und ähnlichen Entgelten		0	0	0,00	0,00	0,00	0,00	0,00	0,00	0,00	0,00	0,00	0,00	0,00
10	Einzahlungen für immaterielle Vermögensgegenstände		0	0	0,00	0,00	0,00	0,00	0,00	0,00	0,00	0,00	0,00	0,00	0,00
11	Einzahlungen aus Sachanlagen		0	0	0,00	0,00	0,00	0,00	0,00	0,00	0,00	0,00	0,00	0,00	0,00
12	Einzahlungen aus Finanzanlagen		0	0	0,00	0,00	0,00	0,00	0,00	0,00	0,00	0,00	0,00	0,00	0,00
13	Einzahlungen aus sonstigen Ausleihungen und Kreditgewährungen		0	0	0,00	0,00	0,00	0,00	0,00	0,00	0,00	0,00	0,00	0,00	0,00
14	Einzahlungen aus Vorräten		0	0	0,00	0,00	0,00	0,00	0,00	0,00	0,00	0,00	0,00	0,00	0,00
15	Summe der Einzahlungen aus Investitionstätigkeit (Summe der Nummern 8 bis 14)		0	0	0,00	0,00	0,00	0,00	0,00	0,00	0,00	0,00	0,00	0,00	0,00
16	Auszahlungen für immaterielle Vermögensgegenstände		0	0	0,00	0,00	0,00	0,00	0,00	0,00	0,00	0,00	0,00	0,00	0,00
17	Auszahlungen für Sachanlagen		0	0	0,00	0,00	0,00	0,00	10.358,44	10.358,44	0,00	-10.358,44	26.383,78	-26.383,78	0,00
18	Auszahlungen für Finanzanlagen		0	0	0,00	0,00	0,00	0,00	0,00	0,00	0,00	0,00	0,00	0,00	0,00
19	Auszahlungen für sonstige Ausleihungen und Kreditgewährungen		0	0	0,00	0,00	0,00	0,00	0,00	0,00	0,00	0,00	0,00	0,00	0,00
20	Auszahlungen für Vorräte		0	0	0,00	0,00	0,00	0,00	0,00	0,00	0,00	0,00	0,00	0,00	0,00
20	Sonstige Investitionsauszahlungen		0	0	0,00	0,00	0,00	0,00	0,00	0,00	0,00	0,00	0,00	0,00	0,00
21	Summe der Auszahlungen aus Investitionstätigkeit (Summe der Nummern 16 bis 20)		0	0	0,00	0,00	0,00	0,00	10.358,44	10.358,44	0,00	-10.358,44	26.383,78	-26.383,78	0,00
darunter:															
22	Saldo der Ein- und Auszahlungen aus Investitionstätigkeit (Saldo der Nummern 15 und 21)		0	0	0,00	0,00	0,00	0,00	-10.358,44	-10.358,44	0,00	10.358,44	-26.383,78	26.383,78	0,00

Teilfinanzrechnung 2015

B. Nachweis einzelner Investitionsmaßnahmen

Teilhaushalt: 08

THH 08 Schulverwaltungs- und Sportamt

Nr.	Investitionsmaßnahmen unterhalb der festgesetzten Wertgrenze	Verweis auf Anhang (Ifd. Nr.)	Ansatz 2015	Veränderung durch Nachtrag	über- und außerplanmäßige Auszahlungen	zweckgebundene Mehreinzahlungen und entsprechende -auszahlungen	Inanspruchnahme der ein- oder gegenseitigen Deckungsfähigkeit	Ermächtigungen 2015	übertragene Ermächtigungen aus Haushaltsvorjahren	Gesamt-ermächtigungen 2015	Ergebnis 2015	Abweichung 2015	Ergebnis 2014	Ergebnisveränderung gegenüber 2014	Übertragung von Ermächtigungen in Haushaltsfolgejahren
			1	2	3	4	5	6	7	8	9	10	11	12	13
	Summe der Auszahlungen aus Investitionstätigkeit		179.500	0	0,00	0,00	109.351,38	288.851,38	9.000,00	297.851,38	211.793,81	-86.057,57	154.018,76	57.775,05	50.850,42
	Saldo der Ein- und Auszahlungen aus Investitionstätigkeit		-179.500	0	0,00	0,00	-109.351,38	-288.851,38	-9.000,00	-297.851,38	-211.793,81	86.057,57	-154.018,76	-57.775,05	-50.850,42

347 Zugeordnete Produkte in der Teilergebnisrechnung 2015

08 - THH 08 Schulverwaltungs- und Sportamt

Ifd. Nr.	Ertrags- und Aufwandsarten (gem. § 46 Absatz 1 i.V.m. § 4 Absatz 10 i.V.m. §2 Absatz 1 GemHVO-Doppik)	Summe aller Produkte	wesentliche Produkte				
			2.1.1.01	2.1.1.02	2.1.1.03	2.1.1.04	2.1.1.05
							in EUR
2	Zuwendungen, allgemeine Umlagen und sonstige Transfererträge	338.972,85	17.254,55	34.563,18	21.542,97	17.572,33	53.243,01
4	öffentlich-rechtliche Leistungsentgelte	2.071.337,05	31.200,00	0,00	28.575,56	21.000,00	20.800,00
5	privatrechtliche Leistungsentgelte	244.149,79	50.139,60	172,50	47.197,80	23.683,68	37.963,68
6	Kostenerstattungen und Kostenumlagen	356.996,86	22.329,65	35.502,47	15.432,64	10.268,04	25.337,28
9	sonstige laufende Erträge	52.152,80	0,00	0,00	0,00	0,00	0,00
10	Summe der laufenden Erträge aus Verwaltungstätigkeit (Summe der Nummern 1 bis 9)	3.063.609,35	120.923,80	70.238,15	112.748,97	72.524,05	137.343,97
11	Personalaufwendungen	722.146,29	33.427,09	40.665,17	33.149,99	33.519,93	51.526,47
13	Aufwendungen für Sach- und Dienstleistungen	3.467.357,79	107.839,78	104.152,52	92.059,98	109.171,96	119.054,76
14	Abschreibungen auf immaterielle Vermögensgegenstände des Anlagevermögens und auf Sachanlagen sowie auf aktivierte Aufwendungen für die Inangangsetzung und Erweiterung der Verwaltung	1.629.367,20	76.724,62	67.574,10	161.133,47	78.972,48	305.990,10
16	Zuwendungen, Umlagen und sonstige Transferaufwendungen	115.326,81	0,00	0,00	0,00	0,00	0,00
18	sonstige laufende Aufwendungen	675.205,42	24.662,72	32.034,55	31.118,13	25.535,70	187.977,14
19	Summe der laufenden Aufwendungen aus Verwaltungstätigkeit (Summe der Nummern 11 bis 18)	6.609.403,51	242.654,21	244.426,34	317.461,57	247.200,07	664.548,47
20	laufendes Ergebnis aus Verwaltungstätigkeit (Saldo der Nummern 10 und 19)	-3.545.794,16	-121.730,41	-174.188,19	-204.712,60	-174.676,02	-527.204,50
21	Zinserträge und sonstige Finanzerträge	9.240,00	0,00	0,00	0,00	0,00	0,00
22	Zinsaufwendungen und sonstige Finanzaufwendungen	28.353,71	0,00	0,00	0,00	0,00	0,00
23	Finanzergebnis (Saldo der Nummern 21 und 22)	-19.113,71	0,00	0,00	0,00	0,00	0,00
24	ordentliches Ergebnis (Summe der Nummern 20 und 23)	-3.564.907,87	-121.730,41	-174.188,19	-204.712,60	-174.676,02	-527.204,50
25	außerordentliche Erträge	6.484,62	0,00	2.409,24	0,00	0,00	0,00
27	außerordentliches Ergebnis (Saldo der Nummern 25 und 26)	6.484,62	0,00	2.409,24	0,00	0,00	0,00
28	Jahresergebnis (Jahresüberschuss/Jahresfehlbetrag) des Teilhaushaltes vor Verrechnung der internen Leistungsbeziehungen (Summe der Nummern 24 und 27)	-3.558.423,25	-121.730,41	-171.778,95	-204.712,60	-174.676,02	-527.204,50
29	Erträge aus internen Leistungsbeziehungen	284.674,87	0,00	0,00	0,00	0,00	0,00
30	Aufwendungen aus internen Leistungsbeziehungen	1.603.223,82	74.739,68	109.888,57	85.726,81	73.691,05	88.344,50
31	Saldo der Erträge und Aufwendungen aus internen Leistungsbeziehungen (Saldo der Nummern 29 und 30)	-1.318.548,95	-74.739,68	-109.888,57	-85.726,81	-73.691,05	-88.344,50
32	Jahresergebnis (Jahresüberschuss/Jahresfehlbetrag) des Teilhaushalts nach der Verrechnung der internen Leistungsbeziehungen (Summe der Nummern 28 und 31)	-4.876.972,20	-196.470,09	-281.667,52	-290.439,41	-248.367,07	-615.549,00

348 Zugeordnete Produkte in der Teilergebnisrechnung 2015

08 - THH 08 Schulverwaltungs- und Sportamt

Ifd. Nr.	Ertrags- und Aufwandsarten (gem. § 46 Absatz 1 i.V.m. § 4 Absatz 10 i.V.m. § 2 Absatz 1 GemHVO-Doppik)	Summe aller Produkte	wesentliche Produkte				
			2.1.5.01	2.1.5.02	2.1.7.01	2.1.7.02	2.1.8.01
							in EUR
2	Zuwendungen, allgemeine Umlagen und sonstige Transfererträge	338.972,85	38.784,50	19.112,73	48.163,39	9.055,95	14.970,71
4	öffentlich-rechtliche Leistungsentgelte	2.071.337,05	0,00	0,00	805.161,82	543.331,66	424.105,65
5	privatrechtliche Leistungsentgelte	244.149,79	3.000,00	0,00	544,00	867,78	0,00
6	Kostenerstattungen und Kostenumlagen	356.996,86	46.424,38	65.715,21	29.813,99	88.765,94	17.404,75
9	sonstige laufende Erträge	52.152,80	3.357,29	0,00	0,00	0,00	0,00
10	Summe der laufenden Erträge aus Verwaltungstätigkeit (Summe der Nummern 1 bis 9)	3.063.609,35	91.566,17	84.827,94	883.683,20	642.021,33	456.481,11
11	Personalaufwendungen	722.146,29	34.616,31	37.592,39	48.620,81	45.652,79	41.286,48
13	Aufwendungen für Sach- und Dienstleistungen	3.467.357,79	123.772,03	152.247,57	309.405,56	279.560,11	166.789,34
14	Abschreibungen auf immaterielle Vermögensgegenstände des Anlagevermögens und auf Sachanlagen sowie auf aktivierte Aufwendungen für die Inangangsetzung und Erweiterung der Verwaltung	1.629.367,20	132.728,10	130.279,04	279.567,74	93.464,98	78.364,03
16	Zuwendungen, Umlagen und sonstige Transferaufwendungen	115.326,81	0,00	0,00	0,00	0,00	0,00
18	sonstige laufende Aufwendungen	675.205,42	42.273,97	44.663,32	74.192,84	68.213,47	37.577,34
19	Summe der laufenden Aufwendungen aus Verwaltungstätigkeit (Summe der Nummern 11 bis 18)	6.609.403,51	333.390,41	364.782,32	711.786,95	486.891,35	324.017,19
20	laufendes Ergebnis aus Verwaltungstätigkeit (Saldo der Nummern 10 und 19)	-3.545.794,16	-241.824,24	-279.954,38	171.896,25	155.129,98	132.463,92
21	Zinserträge und sonstige Finanzerträge	9.240,00	0,00	0,00	0,00	0,00	0,00
22	Zinsaufwendungen und sonstige Finanzaufwendungen	28.353,71	0,00	0,00	18.492,71	0,00	0,00
23	Finanzergebnis (Saldo der Nummern 21 und 22)	-19.113,71	0,00	0,00	-18.492,71	0,00	0,00
24	ordentliches Ergebnis (Summe der Nummern 20 und 23)	-3.564.907,87	-241.824,24	-279.954,38	153.403,54	155.129,98	132.463,92
25	außerordentliche Erträge	6.484,62	1.604,44	0,00	2.470,94	0,00	0,00
27	außerordentliches Ergebnis (Saldo der Nummern 25 und 26)	6.484,62	1.604,44	0,00	2.470,94	0,00	0,00
28	Jahresergebnis (Jahresüberschuss/Jahresfehlbetrag) des Teilhaushaltes vor Verrechnung der internen Leistungsbeziehungen (Summe der Nummern 24 und 27)	-3.558.423,25	-240.219,80	-279.954,38	155.874,48	155.129,98	132.463,92
29	Erträge aus internen Leistungsbeziehungen	284.674,87	0,00	0,00	0,00	0,00	0,00
30	Aufwendungen aus internen Leistungsbeziehungen	1.603.223,82	131.610,63	132.667,42	187.296,33	175.027,72	103.034,59
31	Saldo der Erträge und Aufwendungen aus internen Leistungsbeziehungen (Saldo der Nummern 29 und 30)	-1.318.548,95	-131.610,63	-132.667,42	-187.296,33	-175.027,72	-103.034,59
32	Jahresergebnis (Jahresüberschuss/Jahresfehlbetrag) des Teilhaushalts nach der Verrechnung der internen Leistungsbeziehungen (Summe der Nummern 28 und 31)	-4.876.972,20	-371.830,43	-412.621,80	-31.421,85	-19.897,74	29.429,33

349 Zugeordnete Produkte in der Teilergebnisrechnung 2015

08 - THH 08 Schulverwaltungs- und Sportamt

Ifd. Nr.	Ertrags- und Aufwandsarten (gem. § 46 Absatz 1 i.V.m. § 4 Absatz 10 i.V.m. §2 Absatz 1 GemHVO-Doppik)	Summe aller Produkte	wesentliche Produkte				sonstige Produkte
			4.2.1.00	4.2.4.01	4.2.4.02	4.2.4.03	
in EUR							
2	Zuwendungen, allgemeine Umlagen und sonstige Transfererträge	338.972,85	0,00	0,00	27.714,06	36.995,47	0,00
4	öffentlich-rechtliche Leistungsentgelte	2.071.337,05	0,00	0,00	76.819,69	31.926,98	2.553,50
5	privatrechtliche Leistungsentgelte	244.149,79	65.149,11	0,00	1.227,12	14.204,52	0,00
6	Kostenerstattungen und Kostenumlagen	356.996,86	0,00	0,00	62,51	0,00	0,00
9	sonstige laufende Erträge	52.152,80	0,00	0,00	40.559,33	0,00	0,55
10	Summe der laufenden Erträge aus Verwaltungstätigkeit (Summe der Nummern 1 bis 9)	3.063.609,35	65.149,11	0,00	146.382,71	83.126,97	2.554,05
11	Personalaufwendungen	722.146,29	61.816,42	0,00	0,00	0,00	260.272,44
13	Aufwendungen für Sach- und Dienstleistungen	3.467.357,79	4.063,33	4.848,34	512.020,70	139.143,89	7.657,16
14	Abschreibungen auf immaterielle Vermögensgegenstände des Anlagevermögens und auf Sachanlagen sowie auf aktivierte Aufwendungen für die Ingangsetzung und Erweiterung der Verwaltung	1.629.367,20	0,00	0,00	92.593,64	131.780,93	193,97
16	Zuwendungen, Umlagen und sonstige Transferaufwendungen	115.326,81	115.326,81	0,00	0,00	0,00	0,00
18	sonstige laufende Aufwendungen	675.205,42	2.959,27	0,00	41.379,66	25.958,62	13.031,79
19	Summe der laufenden Aufwendungen aus Verwaltungstätigkeit (Summe der Nummern 11 bis 18)	6.609.403,51	184.165,83	4.848,34	645.994,00	296.883,44	281.155,36
20	laufendes Ergebnis aus Verwaltungstätigkeit (Saldo der Nummern 10 und 19)	-3.545.794,16	-119.016,72	-4.848,34	-499.611,29	-213.756,47	-278.601,31
21	Zinserträge und sonstige Finanzerträge	9.240,00	0,00	0,00	6.862,00	0,00	0,00
22	Zinsaufwendungen und sonstige Finanzaufwendungen	28.353,71	0,00	0,00	3.398,00	3.466,00	0,00
23	Finanzergebnis (Saldo der Nummern 21 und 22)	-19.113,71	0,00	0,00	3.464,00	-3.466,00	0,00
24	ordentliches Ergebnis (Summe der Nummern 20 und 23)	-3.564.907,87	-119.016,72	-4.848,34	-496.147,29	-217.222,47	-278.601,31
25	außerordentliche Erträge	6.484,62	0,00	0,00	0,00	0,00	0,00
27	außerordentliches Ergebnis (Saldo der Nummern 25 und 26)	6.484,62	0,00	0,00	0,00	0,00	0,00
28	Jahresergebnis (Jahresüberschuss/Jahresfehlbetrag) des Teilhaushaltes vor Verrechnung der internen Leistungsbeziehungen (Summe der Nummern 24 und 27)	-3.558.423,25	-119.016,72	-4.848,34	-496.147,29	-217.222,47	-278.601,31
29	Erträge aus internen Leistungsbeziehungen	284.674,87	0,00	0,00	0,00	0,00	284.674,87
30	Aufwendungen aus internen Leistungsbeziehungen	1.603.223,82	52,31	877,92	232.239,96	201.952,77	6.073,56
31	Saldo der Erträge und Aufwendungen aus internen Leistungsbeziehungen (Saldo der Nummern 29 und 30)	-1.318.548,95	-52,31	-877,92	-232.239,96	-201.952,77	278.601,31
32	Jahresergebnis (Jahresüberschuss/Jahresfehlbetrag) des Teilhaushalts nach der Verrechnung der internen Leistungsbeziehungen (Summe der Nummern 28 und 31)	-4.876.972,20	-119.069,03	-5.726,26	-728.387,25	-419.175,24	0,00

350 Zugeordnete Produkte in der Teilergebnisrechnung 2015

08 - THH 08 Schulverwaltungs- und Sportamt

Ifd. Nr.	Ertrags- und Aufwandsarten (gem. § 46 Absatz 1 i.V.m. § 4 Absatz 10 i.V.m. § 2 Absatz 1 GemHVO-Doppik)	Summe aller Produkte	sonstige Produkte		
			2.4.1.00	2.4.3.00	4.2.4.04
in EUR					
2	Zuwendungen, allgemeine Umlagen und sonstige Transfererträge	338.972,85	0,00	0,00	0,00
4	öffentlich-rechtliche Leistungsentgelte	2.071.337,05	0,00	0,00	85.862,19
5	privatrechtliche Leistungsentgelte	244.149,79	0,00	0,00	0,00
6	Kostenerstattungen und Kostenumlagen	356.996,86	0,00	-60,00	0,00
9	sonstige laufende Erträge	52.152,80	0,00	0,00	8.235,63
10	Summe der laufenden Erträge aus Verwaltungstätigkeit (Summe der Nummern 1 bis 9)	3.063.609,35	0,00	-60,00	94.097,82
11	Personalaufwendungen	722.146,29	0,00	0,00	0,00
13	Aufwendungen für Sach- und Dienstleistungen	3.467.357,79	45.913,82	678.855,82	510.801,12
14	Abschreibungen auf immaterielle Vermögensgegenstände des Anlagevermögens und auf Sachanlagen sowie auf aktivierte Aufwendungen für die Inangasetzung und Erweiterung der Verwaltung	1.629.367,20	0,00	0,00	0,00
16	Zuwendungen, Umlagen und sonstige Transferaufwendungen	115.326,81	0,00	0,00	0,00
18	sonstige laufende Aufwendungen	675.205,42	0,00	0,00	23.626,90
19	Summe der laufenden Aufwendungen aus Verwaltungstätigkeit (Summe der Nummern 11 bis 18)	6.609.403,51	45.913,82	678.855,82	534.428,02
20	laufendes Ergebnis aus Verwaltungstätigkeit (Saldo der Nummern 10 und 19)	-3.545.794,16	-45.913,82	-678.915,82	-440.330,20
21	Zinserträge und sonstige Finanzerträge	9.240,00	0,00	0,00	2.378,00
22	Zinsaufwendungen und sonstige Finanzaufwendungen	28.353,71	0,00	0,00	2.997,00
23	Finanzergebnis (Saldo der Nummern 21 und 22)	-19.113,71	0,00	0,00	-619,00
24	ordentliches Ergebnis (Summe der Nummern 20 und 23)	-3.564.907,87	-45.913,82	-678.915,82	-440.949,20
25	außerordentliche Erträge	6.484,62	0,00	0,00	0,00
27	außerordentliches Ergebnis (Saldo der Nummern 25 und 26)	6.484,62	0,00	0,00	0,00
28	Jahresergebnis (Jahresüberschuss/Jahresfehlbetrag) des Teilhaushaltes vor Verrechnung der internen Leistungsbeziehungen (Summe der Nummern 24 und 27)	-3.558.423,25	-45.913,82	-678.915,82	-440.949,20
29	Erträge aus internen Leistungsbeziehungen	284.674,87	0,00	0,00	0,00
30	Aufwendungen aus internen Leistungsbeziehungen	1.603.223,82	0,00	0,00	0,00
31	Saldo der Erträge und Aufwendungen aus internen Leistungsbeziehungen (Saldo der Nummern 29 und 30)	-1.318.548,95	0,00	0,00	0,00
32	Jahresergebnis (Jahresüberschuss/Jahresfehlbetrag) des Teilhaushalts nach der Verrechnung der internen Leistungsbeziehungen (Summe der Nummern 28 und 31)	-4.876.972,20	-45.913,82	-678.915,82	-440.949,20

351 Zugeordnete Produkte in der Teilfinanzrechnung 2015

08 - THH 08 Schulverwaltungs- und Sportamt

Ifd. Nr.	Ein- und Auszahlungsarten (gem. § 46 Absatz 1 i.V.m. § 4 Absatz 12 GemHVO-Doppik)	Summe aller Produkte	wesentliche Produkte				
			2.1.1.01	2.1.1.02	2.1.1.03	2.1.1.04	2.1.1.05
in EUR							
1	Saldo der laufenden Ein- und Auszahlungen aus Verwaltungstätigkeit	-1.936.153,47	-146.871,01	-143.015,14	-71.518,13	-117.662,83	-305.672,46
2	Saldo der Zins- und sonstigen Finanzein- und -auszahlungen	-15.635,73	0,00	0,00	0,00	0,00	0,00
3	Saldo der ordentlichen Ein- und Auszahlungen	-1.951.789,20	-146.871,01	-143.015,14	-71.518,13	-117.662,83	-305.672,46
5	Saldo der ordentlichen und außerordentlichen Ein- und Auszahlungen vor Verrechnung der internen Leistungsbeziehungen	-1.951.789,20	-146.871,01	-143.015,14	-71.518,13	-117.662,83	-305.672,46
6	Saldo der internen Ein- und Auszahlungen aus internen Leistungsbeziehungen	-1.318.548,95	-74.658,49	-109.781,13	-85.617,52	-73.602,34	-88.256,93
7	Saldo der ordentlichen und außerordentlichen Ein- und Auszahlungen nach Verrechnung der internen Leistungsbeziehungen (Summe der Nummern 5 und 6)	-3.270.338,15	-221.529,50	-252.796,27	-157.135,65	-191.265,17	-393.929,39
15	Summe der Einzahlungen aus Investitionstätigkeit (Summe der Nummern 8 bis 14)	0,00	0,00	0,00	0,00	0,00	0,00
16	Auszahlungen für immaterielle Vermögensgegenstände	520,90	0,00	0,00	0,00	0,00	159,90
17	Auszahlungen für Sachanlagen	354.527,17	13.262,32	14.838,31	15.875,59	35.676,31	52.978,64
21	Summe der Auszahlungen aus Investitionstätigkeit (Summe der Nummern 16 bis 20)	355.048,07	13.262,32	14.838,31	15.875,59	35.676,31	53.138,54
22	Saldo der Ein- und Auszahlungen aus Investitionstätigkeit (Saldo der Nummern 15 und 21)	-355.048,07	-13.262,32	-14.838,31	-15.875,59	-35.676,31	-53.138,54
23	Finanzmittelüberschuss / Finanzmittelfehlbetrag des Teilhaushaltes (Summe der Nummern 7 und 22)	-3.625.386,22	-234.791,82	-267.634,58	-173.011,24	-226.941,48	-447.067,93

352 Zugeordnete Produkte in der Teilfinanzrechnung 2015

08 - THH 08 Schulverwaltungs- und Sportamt

Ifd. Nr.	Ein- und Auszahlungsarten (gem. § 46 Absatz 1 i.V.m. § 4 Absatz 12 GemHVO-Doppik)	Summe aller Produkte	wesentliche Produkte				
			2.1.5.01	2.1.5.02	2.1.7.01	2.1.7.02	2.1.8.01
in EUR							
1	Saldo der laufenden Ein- und Auszahlungen aus Verwaltungstätigkeit	-1.936.153,47	-159.350,99	-174.498,14	612.450,33	395.161,27	132.687,96
2	Saldo der Zins- und sonstigen Finanzein- und -auszahlungen	-15.635,73	0,00	0,00	-15.014,73	0,00	0,00
3	Saldo der ordentlichen Ein- und Auszahlungen	-1.951.789,20	-159.350,99	-174.498,14	597.435,60	395.161,27	132.687,96
5	Saldo der ordentlichen und außerordentlichen Ein- und Auszahlungen vor Verrechnung der internen Leistungsbeziehungen	-1.951.789,20	-159.350,99	-174.498,14	597.435,60	395.161,27	132.687,96
6	Saldo der internen Ein- und Auszahlungen aus internen Leistungsbeziehungen	-1.318.548,95	-131.465,01	-132.510,58	-187.037,44	-174.778,06	-102.900,47
7	Saldo der ordentlichen und außerordentlichen Ein- und Auszahlungen nach Verrechnung der internen Leistungsbeziehungen (Summe der Nummern 5 und 6)	-3.270.338,15	-290.816,00	-307.008,72	410.398,16	220.383,21	29.787,49
15	Summe der Einzahlungen aus Investitionstätigkeit (Summe der Nummern 8 bis 14)	0,00	0,00	0,00	0,00	0,00	0,00
16	Auszahlungen für immaterielle Vermögensgegenstände	520,90	0,00	0,00	0,00	0,00	361,00
17	Auszahlungen für Sachanlagen	354.527,17	45.694,31	39.114,38	22.885,57	43.900,18	65.699,78
21	Summe der Auszahlungen aus Investitionstätigkeit (Summe der Nummern 16 bis 20)	355.048,07	45.694,31	39.114,38	22.885,57	43.900,18	66.060,78
22	Saldo der Ein- und Auszahlungen aus Investitionstätigkeit (Saldo der Nummern 15 und 21)	-355.048,07	-45.694,31	-39.114,38	-22.885,57	-43.900,18	-66.060,78
23	Finanzmittelüberschuss / Finanzmittelfehlbetrag des Teilhaushaltes (Summe der Nummern 7 und 22)	-3.625.386,22	-336.510,31	-346.123,10	387.512,59	176.483,03	-36.273,29

353 Zugeordnete Produkte in der Teilfinanzrechnung 2015

08 - THH 08 Schulverwaltungs- und Sportamt

Ifd. Nr.	Ein- und Auszahlungsarten (gem. § 46 Absatz 1 i.V.m. § 4 Absatz 12 GemHVO-Doppik)	Summe aller Produkte	wesentliche Produkte				sonstige Produkte 1.1.1.11
			4.2.1.00	4.2.4.01	4.2.4.02	4.2.4.03	
in EUR							
1	Saldo der laufenden Ein- und Auszahlungen aus Verwaltungstätigkeit	-1.936.153,47	-117.575,51	-5.663,49	-430.272,93	-105.877,03	-277.181,98
2	Saldo der Zins- und sonstigen Finanzein- und -auszahlungen	-15.635,73	0,00	0,00	3.464,00	-3.466,00	0,00
3	Saldo der ordentlichen Ein- und Auszahlungen	-1.951.789,20	-117.575,51	-5.663,49	-426.808,93	-109.343,03	-277.181,98
5	Saldo der ordentlichen und außerordentlichen Ein- und Auszahlungen vor Verrechnung der internen Leistungsbeziehungen	-1.951.789,20	-117.575,51	-5.663,49	-426.808,93	-109.343,03	-277.181,98
6	Saldo der internen Ein- und Auszahlungen aus internen Leistungsbeziehungen	-1.318.548,95	-52,31	-877,92	-232.239,96	-201.952,77	277.181,98
7	Saldo der ordentlichen und außerordentlichen Ein- und Auszahlungen nach Verrechnung der internen Leistungsbeziehungen (Summe der Nummern 5 und 6)	-3.270.338,15	-117.627,82	-6.541,41	-659.048,89	-311.295,80	0,00
15	Summe der Einzahlungen aus Investitionstätigkeit (Summe der Nummern 8 bis 14)	0,00	0,00	0,00	0,00	0,00	0,00
16	Auszahlungen für immaterielle Vermögensgegenstände	520,90	0,00	0,00	0,00	0,00	0,00
17	Auszahlungen für Sachanlagen	354.527,17	0,00	0,00	4.601,78	0,00	0,00
21	Summe der Auszahlungen aus Investitionstätigkeit (Summe der Nummern 16 bis 20)	355.048,07	0,00	0,00	4.601,78	0,00	0,00
22	Saldo der Ein- und Auszahlungen aus Investitionstätigkeit (Saldo der Nummern 15 und 21)	-355.048,07	0,00	0,00	-4.601,78	0,00	0,00
23	Finanzmittelüberschuss / Finanzmittelfehlbetrag des Teilhaushaltes (Summe der Nummern 7 und 22)	-3.625.386,22	-117.627,82	-6.541,41	-663.650,67	-311.295,80	0,00

354 Zugeordnete Produkte in der Teilfinanzrechnung 2015

08 - THH 08 Schulverwaltungs- und Sportamt

Ifd. Nr.	Ein- und Auszahlungsarten (gem. § 46 Absatz 1 i.V.m. § 4 Absatz 12 GemHVO-Doppik)	Summe aller Produkte	sonstige Produkte		
			2.4.1.00	2.4.3.00	4.2.4.04
in EUR					
1	Saldo der laufenden Ein- und Auszahlungen aus Verwaltungstätigkeit	-1.936.153,47	-46.061,25	-530.048,92	-445.183,22
2	Saldo der Zins- und sonstigen Finanzein- und -auszahlungen	-15.635,73	0,00	0,00	-619,00
3	Saldo der ordentlichen Ein- und Auszahlungen	-1.951.789,20	-46.061,25	-530.048,92	-445.802,22
5	Saldo der ordentlichen und außerordentlichen Ein- und Auszahlungen vor Verrechnung der internen Leistungsbeziehungen	-1.951.789,20	-46.061,25	-530.048,92	-445.802,22
6	Saldo der internen Ein- und Auszahlungen aus internen Leistungsbeziehungen	-1.318.548,95	0,00	0,00	0,00
7	Saldo der ordentlichen und außerordentlichen Ein- und Auszahlungen nach Verrechnung der internen Leistungsbeziehungen (Summe der Nummern 5 und 6)	-3.270.338,15	-46.061,25	-530.048,92	-445.802,22
15	Summe der Einzahlungen aus Investitionstätigkeit (Summe der Nummern 8 bis 14)	0,00	0,00	0,00	0,00
16	Auszahlungen für immaterielle Vermögensgegenstände	520,90	0,00	0,00	0,00
17	Auszahlungen für Sachanlagen	354.527,17	0,00	0,00	0,00
21	Summe der Auszahlungen aus Investitionstätigkeit (Summe der Nummern 16 bis 20)	355.048,07	0,00	0,00	0,00
22	Saldo der Ein- und Auszahlungen aus Investitionstätigkeit (Saldo der Nummern 15 und 21)	-355.048,07	0,00	0,00	0,00
23	Finanzmittelüberschuss / Finanzmittelfehlbetrag des Teilhaushaltes (Summe der Nummern 7 und 22)	-3.625.386,22	-46.061,25	-530.048,92	-445.802,22



**Teilhaushalt 9
Kulturamt**

Teilergebnisrechnung 2015

Teilhaushalt: 09

THH 09 Amt für Bildung, Kultur und Sport

lfd. Nr.	Ertrags- und Aufwandsarten (gemäß §46 Absatz 1 GemHVO-Doppik)	Verweis auf Anhang (lfd. Nr.)	Ansatz 2015	Veränderung durch Nachtrag 2015	über- und außerplanmäßige Aufwendungen 2015	zweckgebundene Mehrerträge und entsprechende Aufwendungen 2015	Inanspruchnahme der ein- oder gegenseitigen Deckungsfähigkeit 2015	Ermächtigungen 2015	übertragene Ermächtigungen aus Haushaltsvorjahren	Gesamtermächtigungen 2015	Ergebnis 2015	Abweichung 2015	Ergebnis 2014	Ergebnisveränderung gegenüber 2014	Übertragung von Ermächtigungen in Haushaltsfolgejahre
			1	2	3	4	5	6	7	8	9	10	11	12	13
01	Steuern und ähnliche Abgaben		0	0	0,00	0,00	0,00	0,00	0,00	0,00	0,00	0,00	0,00	0,00	0,00
02	Zuwendungen, allgemeine Umlagen und sonstige Transfererträge		1.607.700	0	0,00	0,00	0,00	1.607.700,00	0,00	1.607.700,00	1.906.656,54	298.956,54	1.574.563,61	332.092,93	0,00
03	Erträge der sozialen Sicherung		0	0	0,00	0,00	0,00	0,00	0,00	0,00	0,00	0,00	0,00	0,00	0,00
04	öffentlich-rechtliche Leistungsentgelte		437.800	0	0,00	0,00	0,00	437.800,00	0,00	437.800,00	393.868,84	-43.931,16	390.956,38	2.912,46	0,00
05	privatrechtliche Leistungsentgelte		87.600	0	0,00	0,00	0,00	87.600,00	0,00	87.600,00	92.462,83	4.862,83	75.483,77	16.979,06	0,00
06	Kostenerstattungen und Kostenumlagen		29.600	0	0,00	0,00	0,00	29.600,00	0,00	29.600,00	37.799,63	8.199,63	29.645,82	8.153,81	0,00
07	+ Erhöhung des Bestands an fertigen und unfertigen Erzeugnissen		0	0	0,00	0,00	0,00	0,00	0,00	0,00	0,00	0,00	0,00	0,00	0,00
	- Verminderung des Bestands an fertigen und unfertigen Erzeugnissen		0	0	0,00	0,00	0,00	0,00	0,00	0,00	0,00	0,00	0,00	0,00	0,00
08	andere aktivierte Eigenleistungen		0	0	0,00	0,00	0,00	0,00	0,00	0,00	0,00	0,00	0,00	0,00	0,00
09	sonstige laufende Erträge		3.200	0	0,00	0,00	0,00	3.200,00	0,00	3.200,00	43.446,04	40.246,04	4.911,63	38.534,41	0,00
10	Summe der laufenden Erträge aus Verwaltungstätigkeit (Summe der Nummern 1 bis 9)		2.165.900	0	0,00	0,00	0,00	2.165.900,00	0,00	2.165.900,00	2.474.233,88	308.333,88	2.075.561,21	398.672,67	0,00
11	Personalaufwendungen		2.538.100	0	0,00	0,00	0,00	2.538.100,00	0,00	2.538.100,00	2.508.006,71	-30.093,29	2.475.516,41	32.490,30	0,00
12	Versorgungsaufwendungen		0	0	0,00	0,00	0,00	0,00	0,00	0,00	0,00	0,00	0,00	0,00	0,00
13	Aufwendungen für Sach- und Dienstleistungen		1.015.900	0	-105.000,00	-65.000,00	-8.160,00	837.740,00	0,00	837.740,00	778.119,25	-59.620,75	835.436,22	-57.316,97	0,00
14	Abschreibungen auf immaterielle Vermögensgegenstände des Anlagevermögens und auf Sachanlagen sowie auf aktivierte Aufwendungen für die Inangangsetzung und Erweiterung der Verwaltung		279.900	0	0,00	0,00	0,00	279.900,00	0,00	279.900,00	334.769,41	54.869,41	290.507,49	44.261,92	0,00
15	Abschreibungen auf Vermögensgegenstände des Umlaufvermögens, soweit diese die üblichen Abschreibungen überschreiten		0	0	0,00	0,00	0,00	0,00	0,00	0,00	0,00	0,00	0,00	0,00	0,00
16	Zuwendungen, Umlagen und sonstige Transferaufwendungen		4.935.300	0	314.000,00	0,00	2.200,00	5.251.500,00	0,00	5.251.500,00	5.245.038,45	-6.461,55	4.879.348,08	365.690,37	0,00
17	Aufwendungen der sozialen Sicherung		0	0	0,00	0,00	0,00	0,00	0,00	0,00	0,00	0,00	0,00	0,00	0,00
18	sonstige laufende Aufwendungen		370.700	0	0,00	500,00	0,00	371.200,00	0,00	371.200,00	197.464,82	-173.735,18	186.051,22	11.413,60	0,00
19	Summe der laufenden Aufwendungen aus Verwaltungstätigkeit (Summe der Nummern 11 bis 18)		9.139.900	0	209.000,00	-64.500,00	-5.960,00	9.278.440,00	0,00	9.278.440,00	9.063.398,64	-215.041,36	8.666.859,42	396.539,22	0,00
20	laufendes Ergebnis aus Verwaltungstätigkeit (Saldo der Nummern 10 und 19)		-6.974.000	0	-209.000,00	64.500,00	5.960,00	-7.112.540,00	0,00	-7.112.540,00	-6.589.164,76	523.375,24	-6.591.298,21	2.133,45	0,00
21	Zinserträge und sonstige Finanzerträge		0	0	0,00	0,00	0,00	0,00	0,00	0,00	0,00	0,00	0,00	0,00	0,00
22	Zinsaufwendungen und sonstige Finanzaufwendungen		500	0	0,00	0,00	0,00	500,00	0,00	500,00	5.241,75	4.741,75	449,81	4.791,94	0,00
23	Finanzergebnis (Saldo der Nummern 21 und 22)		-500	0	0,00	0,00	0,00	-500,00	0,00	-500,00	-5.241,75	-4.741,75	-449,81	-4.791,94	0,00
24	ordentliches Ergebnis (Summe der Nummern 20 und 23)		-6.974.500	0	-209.000,00	64.500,00	5.960,00	-7.113.040,00	0,00	-7.113.040,00	-6.594.406,51	518.633,49	-6.591.748,02	-2.658,49	0,00
25	außerordentliche Erträge		0	0	0,00	0,00	0,00	0,00	0,00	0,00	2.088,32	2.088,32	0,00	2.088,32	0,00
26	außerordentliche Aufwendungen		0	0	0,00	0,00	0,00	0,00	0,00	0,00	0,00	0,00	0,00	0,00	0,00
27	außerordentliches Ergebnis (Saldo der Nummern 25 und 26)		0	0	0,00	0,00	0,00	0,00	0,00	0,00	2.088,32	2.088,32	0,00	2.088,32	0,00
28	Jahresergebnis (Jahresüberschuss/Jahresfehlbetrag) des Teilhaushaltes vor Verrechnung der internen Leistungsbeziehungen (Summe der Nummern 24 und 27)		-6.974.500	0	-209.000,00	64.500,00	5.960,00	-7.113.040,00	0,00	-7.113.040,00	-6.592.318,19	520.721,81	-6.591.748,02	-570,17	0,00

Teilergebnisrechnung 2015

Teilhaushalt: 09

THH 09 Amt für Bildung, Kultur und Sport

Ifd. Nr.	Ertrags- und Aufwandsarten (gemäß §46 Absatz 1 GemHVO-Doppik)	Verweis auf Anhang (Ifd. Nr.)	Ansatz 2015	Veränderung durch Nachtrag 2015	über- und außerplanmäßige Aufwendungen 2015	zweckgebundene Mehrerträge und entsprechende Aufwendungen 2015	Inanspruchnahme der ein- oder gegenseitigen Deckungsfähigkeit 2015	Ermächtigungen 2015	übertragene Ermächtigungen aus Haushaltsvorjahren	Gesamtermächtigungen 2015	Ergebnis 2015	Abweichung 2015	Ergebnis 2014	Ergebnisveränderung gegenüber 2014	Übertragung von Ermächtigungen in Haushaltsfolgejahren
			1	2	3	4	5	6	7	8	9	10	11	12	13
29	Erträge aus internen Leistungsbeziehungen		204.000	0	0,00	0,00	0,00	204.000,00	0,00	204.000,00	198.102,40	-5.897,60	192.980,23	5.122,17	0,00
30	Aufwendungen aus internen Leistungsbeziehungen		318.900	0	0,00	0,00	0,00	318.900,00	0,00	318.900,00	302.741,27	-16.158,73	295.532,05	7.209,22	0,00
31	Saldo der Erträge und Aufwendungen aus internen Leistungsbeziehungen (Saldo der Nummern 29 und 30)		-114.900	0	0,00	0,00	0,00	-114.900,00	0,00	-114.900,00	-104.638,87	10.261,13	-102.551,82	-2.087,05	0,00
32	Jahresergebnis (Jahresüberschuss/Jahresfehlbetrag) des Teilhaushalts nach der Verrechnung der internen Leistungsbeziehungen (Summe der Nummern 28 und 31)		-7.089.400	0	-209.000,00	64.500,00	5.960,00	-7.227.940,00	0,00	-7.227.940,00	-6.696.957,06	530.982,94	-6.694.299,84	-2.657,22	0,00

Teilfinanzrechnung 2015

Teil A

Teilhaushalt: 09

THH 09 Amt für Bildung, Kultur und Sport

Nr.	Einzahlungs- und Auszahlungsarten (gemäß § 46 Absatz 1 i.V.m. § 4 Absatz 12 GemHVO-Doppik)	Verweis auf Anhang (Ifd. Nr.)	Ansatz 2015	Veränderung durch Nachtrag	über- und außerplan- mäßige Aus- zahlungen	zweckge- bundene Mehrein- zahlungen und ent- sprechende -auszah- lungen	Inanspruch- nahme der ein- oder ge- genseitigen Deckungs- fähigkeit	Ermächti- gungen 2015	übertragene Ermächti- gungen aus Haushalts- vorjahren	Gesamt- ermäch- tigungen 2015	Ergebnis 2015	Abweichung 2015	Ergebnis 2014	Ergebnis- veränderung gegenüber 2014	Übertra- gung von Ermäch- tigungen in Haushalts- folgejahre
			1	2	3	4	5	6	7	8	9	10	11	12	13
1	Saldo der laufenden Ein- und Auszahlungen aus Verwaltungstätigkeit		-6.795.800	0	-209.000,00	64.500,00	5.960,00	-6.934.340,00	0,00	-6.934.340,00	-6.140.519,07	793.820,93	-6.375.310,58	234.791,51	-299.000,00
2	Saldo der Zins- und sonstigen Finanzin- und -auszahlungen		-500	0	0,00	0,00	0,00	-500,00	0,00	-500,00	-5.182,50	-4.682,50	-694,12	-4.488,38	0,00
3	Saldo der ordentlichen Ein- und Auszahlungen		-6.796.300	0	-209.000,00	64.500,00	5.960,00	-6.934.840,00	0,00	-6.934.840,00	-6.145.701,57	789.138,43	-6.376.004,70	230.303,13	-299.000,00
4	Saldo der außerordentlichen Ein- und Auszahlungen		0	0	0,00	0,00	0,00	0,00	0,00	0,00	0,00	0,00	0,00	0,00	0,00
5	Saldo der ordentlichen und außerordentlichen Ein- und Auszahlungen vor Verrechnung der internen Leistungsbeziehungen		-6.796.300	0	-209.000,00	64.500,00	5.960,00	-6.934.840,00	0,00	-6.934.840,00	-6.145.701,57	789.138,43	-6.376.004,70	230.303,13	-299.000,00
6	Saldo der internen Ein- und Auszahlungen aus internen Leistungsbeziehungen		-114.900	0	0,00	0,00	0,00	-114.900,00	0,00	-114.900,00	-104.638,87	10.261,13	-102.551,82	-2.087,05	0,00
7	Saldo der ordentlichen und außerordentlichen Ein- und Auszahlungen nach Verrechnung der internen Leistungsbeziehungen (Summe der Nummern 5 und 6)		-6.911.200	0	-209.000,00	64.500,00	5.960,00	-7.049.740,00	0,00	-7.049.740,00	-6.250.340,44	799.399,56	-6.478.556,52	228.216,08	-299.000,00
8	Einzahlungen aus Investitionszuwendungen		1.600	0	0,00	0,00	0,00	1.600,00	0,00	1.600,00	9.022,50	7.422,50	2.600,00	6.422,50	0,00
9	Einzahlungen aus Beiträgen und ähnlichen Entgelten		0	0	0,00	0,00	0,00	0,00	0,00	0,00	0,00	0,00	0,00	0,00	0,00
10	Einzahlungen aus immateriellen Vermögensgegenständen		0	0	0,00	0,00	0,00	0,00	0,00	0,00	0,00	0,00	0,00	0,00	0,00
11	Einzahlungen aus Sachanlagen		0	0	0,00	0,00	0,00	0,00	0,00	0,00	0,00	0,00	0,00	0,00	0,00
12	Einzahlungen aus Finanzanlagen		0	0	0,00	0,00	0,00	0,00	0,00	0,00	0,00	0,00	0,00	0,00	0,00
13	Einzahlungen aus sonstigen Ausleihungen und Kreditgewährungen		0	0	0,00	0,00	0,00	0,00	0,00	0,00	0,00	0,00	0,00	0,00	0,00
14	Einzahlungen aus Vorräten		0	0	0,00	0,00	0,00	0,00	0,00	0,00	0,00	0,00	0,00	0,00	0,00
15	Summe der Einzahlungen aus Investitionstätigkeit (Summe der Nummern 8 bis 14)		1.600	0	0,00	0,00	0,00	1.600,00	0,00	1.600,00	9.022,50	7.422,50	2.600,00	6.422,50	0,00
16	Auszahlungen für immaterielle Vermögensgegenstände		8.000	0	10.000,00	0,00	-3.486,64	14.513,36	4.800,00	19.313,36	14.092,41	-5.220,95	9.694,83	4.397,58	5.200,00
17	Auszahlungen für Sachanlagen		55.700	0	4.100,00	3.822,50	9.446,64	73.069,14	156.554,87	229.624,01	178.923,30	-50.700,71	87.533,83	91.389,47	35.795,23
18	Auszahlungen für Finanzanlagen		0	0	0,00	0,00	0,00	0,00	0,00	0,00	0,00	0,00	0,00	0,00	0,00
19	Auszahlungen für sonstige Ausleihungen und Kreditgewährungen		0	0	0,00	0,00	0,00	0,00	0,00	0,00	0,00	0,00	0,00	0,00	0,00
20	Auszahlungen für Vorräte		0	0	0,00	0,00	0,00	0,00	0,00	0,00	0,00	0,00	0,00	0,00	0,00
21	Summe der Auszahlungen aus Investitionstätigkeit (Summe der Nummern 16 bis 20)		63.700	0	14.100,00	3.822,50	5.960,00	87.582,50	161.354,87	248.937,37	193.015,71	-55.921,66	97.228,66	95.787,05	40.995,23
22	Saldo der Ein- und Auszahlungen aus Investitionstätigkeit (Saldo der Nummern 15 und 21)		-62.100	0	-14.100,00	-3.822,50	-5.960,00	-85.982,50	-161.354,87	-247.337,37	-183.993,21	63.344,16	-94.628,66	-89.364,55	-40.995,23
23	Finanzmittelüberschuss / Finanzmittelfehlbetrag des Teilhaushaltes (Summe der Nummern 7 und 22)		-6.973.300	0	-223.100,00	60.677,50	0,00	-7.135.722,50	-161.354,87	-7.297.077,37	-6.434.333,65	862.743,72	-6.573.185,18	138.851,53	-339.995,23

Teilfinanzrechnung 2015

B. Nachweis einzelner Investitionsmaßnahmen

Teilhaushalt: 09

THH 09 Amt für Bildung, Kultur und Sport

Nr.	Investitionsmaßnahmen oberhalb der festgesetzten Wertgrenze	Verweis auf Anhang (Ifd. Nr.)	Ansatz 2015	Veränderung durch Nachtrag	über- und außerplanmäßige Auszahlungen	zweckgebundene Mehreinzahlungen und entsprechende -auszahlungen	Inanspruchnahme der ein- oder gegenseitigen Deckungsfähigkeit	Ermächtigungen 2015	übertragene Ermächtigungen aus Haushaltsvorjahren	Gesamtermächtigungen 2015	Ergebnis 2015	Abweichung 2015	Ergebnis 2014	Ergebnisveränderung gegenüber 2014	Übertragung von Ermächtigungen in Haushaltsfolgejahre
			1	2	3	4	5	6	7	8	9	10	11	12	13
Maßnahme: 25200-M13006 Umluftkühlanlage (Keller Goethestraße 2a)															
8	Einzahlungen aus Investitionszuwendungen		0	0	0,00	0,00	0,00	0,00	0,00	0,00	0,00	0,00	0,00	0,00	0,00
9	Einzahlungen aus Beiträgen und ähnlichen Entgelten		0	0	0,00	0,00	0,00	0,00	0,00	0,00	0,00	0,00	0,00	0,00	0,00
10	Einzahlungen für immaterielle Vermögensgegenstände		0	0	0,00	0,00	0,00	0,00	0,00	0,00	0,00	0,00	0,00	0,00	0,00
11	Einzahlungen aus Sachanlagen		0	0	0,00	0,00	0,00	0,00	0,00	0,00	0,00	0,00	0,00	0,00	0,00
12	Einzahlungen aus Finanzanlagen		0	0	0,00	0,00	0,00	0,00	0,00	0,00	0,00	0,00	0,00	0,00	0,00
13	Einzahlungen aus sonstigen Ausleihungen und Kreditgewährungen		0	0	0,00	0,00	0,00	0,00	0,00	0,00	0,00	0,00	0,00	0,00	0,00
14	Einzahlungen aus Vorräten		0	0	0,00	0,00	0,00	0,00	0,00	0,00	0,00	0,00	0,00	0,00	0,00
15	Summe der Einzahlungen aus Investitionstätigkeit (Summe der Nummern 8 bis 14)		0	0	0,00	0,00	0,00	0,00	0,00	0,00	0,00	0,00	0,00	0,00	0,00
16	Auszahlungen für immaterielle Vermögensgegenstände		0	0	0,00	0,00	0,00	0,00	0,00	0,00	0,00	0,00	0,00	0,00	0,00
17	Auszahlungen für Sachanlagen		0	0	0,00	0,00	0,00	0,00	0,00	0,00	0,00	0,00	11.608,70	-11.608,70	0,00
18	Auszahlungen für Finanzanlagen		0	0	0,00	0,00	0,00	0,00	0,00	0,00	0,00	0,00	0,00	0,00	0,00
19	Auszahlungen für sonstige Ausleihungen und Kreditgewährungen		0	0	0,00	0,00	0,00	0,00	0,00	0,00	0,00	0,00	0,00	0,00	0,00
20	Auszahlungen für Vorräte		0	0	0,00	0,00	0,00	0,00	0,00	0,00	0,00	0,00	0,00	0,00	0,00
20	Sonstige Investitionsauszahlungen		0	0	0,00	0,00	0,00	0,00	0,00	0,00	0,00	0,00	0,00	0,00	0,00
21	Summe der Auszahlungen aus Investitionstätigkeit (Summe der Nummern 16 bis 20)		0	0	0,00	0,00	0,00	0,00	0,00	0,00	0,00	0,00	11.608,70	-11.608,70	0,00
darunter:															
22	Saldo der Ein- und Auszahlungen aus Investitionstätigkeit (Saldo der Nummern 15 und 21)		0	0	0,00	0,00	0,00	0,00	0,00	0,00	0,00	0,00	-11.608,70	11.608,70	0,00

Teilfinanzrechnung 2015

B. Nachweis einzelner Investitionsmaßnahmen

Teilhaushalt: 09

THH 09 Amt für Bildung, Kultur und Sport

Nr.	Investitionsmaßnahmen oberhalb der festgesetzten Wertgrenze	Verweis auf Anhang (Ifd. Nr.)	Ansatz 2015	Veränderung durch Nachtrag	über- und außerplanmäßige Auszahlungen	zweckgebundene Mehreinzahlungen und entsprechende -auszahlungen	Inanspruchnahme der ein- oder gegenseitigen Deckungsfähigkeit	Ermächtigungen 2015	übertragene Ermächtigungen aus Haushaltsvorjahren	Gesamtermächtigungen 2015	Ergebnis 2015	Abweichung 2015	Ergebnis 2014	Ergebnisveränderung gegenüber 2014	Übertragung von Ermächtigungen in Haushaltsfolgejahre
			1	2	3	4	5	6	7	8	9	10	11	12	13
Maßnahme: 25200-M13007 Fahrregalanlage															
8	Einzahlungen aus Investitionszuwendungen		0	0	0,00	0,00	0,00	0,00	0,00	0,00	0,00	0,00	0,00	0,00	0,00
9	Einzahlungen aus Beiträgen und ähnlichen Entgelten		0	0	0,00	0,00	0,00	0,00	0,00	0,00	0,00	0,00	0,00	0,00	0,00
10	Einzahlungen für immaterielle Vermögensgegenstände		0	0	0,00	0,00	0,00	0,00	0,00	0,00	0,00	0,00	0,00	0,00	0,00
11	Einzahlungen aus Sachanlagen		0	0	0,00	0,00	0,00	0,00	0,00	0,00	0,00	0,00	0,00	0,00	0,00
12	Einzahlungen aus Finanzanlagen		0	0	0,00	0,00	0,00	0,00	0,00	0,00	0,00	0,00	0,00	0,00	0,00
13	Einzahlungen aus sonstigen Ausleihungen und Kreditgewährungen		0	0	0,00	0,00	0,00	0,00	0,00	0,00	0,00	0,00	0,00	0,00	0,00
14	Einzahlungen aus Vorräten		0	0	0,00	0,00	0,00	0,00	0,00	0,00	0,00	0,00	0,00	0,00	0,00
15	Summe der Einzahlungen aus Investitionstätigkeit (Summe der Nummern 8 bis 14)		0	0	0,00	0,00	0,00	0,00	0,00	0,00	0,00	0,00	0,00	0,00	0,00
16	Auszahlungen für immaterielle Vermögensgegenstände		0	0	0,00	0,00	0,00	0,00	0,00	0,00	0,00	0,00	0,00	0,00	0,00
17	Auszahlungen für Sachanlagen		0	0	0,00	0,00	0,00	0,00	0,00	0,00	0,00	0,00	54.088,48	-54.088,48	0,00
18	Auszahlungen für Finanzanlagen		0	0	0,00	0,00	0,00	0,00	0,00	0,00	0,00	0,00	0,00	0,00	0,00
19	Auszahlungen für sonstige Ausleihungen und Kreditgewährungen		0	0	0,00	0,00	0,00	0,00	0,00	0,00	0,00	0,00	0,00	0,00	0,00
20	Auszahlungen für Vorräte		0	0	0,00	0,00	0,00	0,00	0,00	0,00	0,00	0,00	0,00	0,00	0,00
20	Sonstige Investitionsauszahlungen		0	0	0,00	0,00	0,00	0,00	0,00	0,00	0,00	0,00	0,00	0,00	0,00
21	Summe der Auszahlungen aus Investitionstätigkeit (Summe der Nummern 16 bis 20)		0	0	0,00	0,00	0,00	0,00	0,00	0,00	0,00	0,00	54.088,48	-54.088,48	0,00
darunter:															
22	Saldo der Ein- und Auszahlungen aus Investitionstätigkeit (Saldo der Nummern 15 und 21)		0	0	0,00	0,00	0,00	0,00	0,00	0,00	0,00	0,00	-54.088,48	54.088,48	0,00

Teilfinanzrechnung 2015

B. Nachweis einzelner Investitionsmaßnahmen

Teilhaushalt: 09

THH 09 Amt für Bildung, Kultur und Sport

Nr.	Investitionsmaßnahmen oberhalb der festgesetzten Wertgrenze	Verweis auf Anhang (Ifd. Nr.)	Ansatz 2015	Veränderung durch Nachtrag	über- und außerplanmäßige Auszahlungen	zweckgebundene Mehreinzahlungen und entsprechende -auszahlungen	Inanspruchnahme der ein- oder gegenseitigen Deckungsfähigkeit	Ermächtigungen 2015	übertragene Ermächtigungen aus Haushaltsvorjahren	Gesamtermächtigungen 2015	Ergebnis 2015	Abweichung 2015	Ergebnis 2014	Ergebnisveränderung gegenüber 2014	Übertragung von Ermächtigungen in Haushaltsfolgejahre
			1	2	3	4	5	6	7	8	9	10	11	12	13
Maßnahme: 26200-M00001 Konzertflügel Musikfabrik															
8	Einzahlungen aus Investitionszuwendungen		0	0	0,00	0,00	0,00	0,00	0,00	0,00	0,00	0,00	0,00	0,00	0,00
9	Einzahlungen aus Beiträgen und ähnlichen Entgelten		0	0	0,00	0,00	0,00	0,00	0,00	0,00	0,00	0,00	0,00	0,00	0,00
10	Einzahlungen für immaterielle Vermögensgegenstände		0	0	0,00	0,00	0,00	0,00	0,00	0,00	0,00	0,00	0,00	0,00	0,00
11	Einzahlungen aus Sachanlagen		0	0	0,00	0,00	0,00	0,00	0,00	0,00	0,00	0,00	0,00	0,00	0,00
12	Einzahlungen aus Finanzanlagen		0	0	0,00	0,00	0,00	0,00	0,00	0,00	0,00	0,00	0,00	0,00	0,00
13	Einzahlungen aus sonstigen Ausleihungen und Kreditgewährungen		0	0	0,00	0,00	0,00	0,00	0,00	0,00	0,00	0,00	0,00	0,00	0,00
14	Einzahlungen aus Vorräten		0	0	0,00	0,00	0,00	0,00	0,00	0,00	0,00	0,00	0,00	0,00	0,00
15	Summe der Einzahlungen aus Investitionstätigkeit (Summe der Nummern 8 bis 14)		0	0	0,00	0,00	0,00	0,00	0,00	0,00	0,00	0,00	0,00	0,00	0,00
16	Auszahlungen für immaterielle Vermögensgegenstände		0	0	10.000,00	0,00	0,00	10.000,00	0,00	10.000,00	10.000,00	0,00	0,00	10.000,00	0,00
17	Auszahlungen für Sachanlagen		0	0	0,00	0,00	0,00	0,00	0,00	0,00	0,00	0,00	0,00	0,00	0,00
18	Auszahlungen für Finanzanlagen		0	0	0,00	0,00	0,00	0,00	0,00	0,00	0,00	0,00	0,00	0,00	0,00
19	Auszahlungen für sonstige Ausleihungen und Kreditgewährungen		0	0	0,00	0,00	0,00	0,00	0,00	0,00	0,00	0,00	0,00	0,00	0,00
20	Auszahlungen für Vorräte		0	0	0,00	0,00	0,00	0,00	0,00	0,00	0,00	0,00	0,00	0,00	0,00
20	Sonstige Investitionsauszahlungen		0	0	0,00	0,00	0,00	0,00	0,00	0,00	0,00	0,00	0,00	0,00	0,00
21	Summe der Auszahlungen aus Investitionstätigkeit (Summe der Nummern 16 bis 20)		0	0	10.000,00	0,00	0,00	10.000,00	0,00	10.000,00	10.000,00	0,00	0,00	10.000,00	0,00
darunter:															
22	Saldo der Ein- und Auszahlungen aus Investitionstätigkeit (Saldo der Nummern 15 und 21)		0	0	-10.000,00	0,00	0,00	-10.000,00	0,00	-10.000,00	-10.000,00	0,00	0,00	-10.000,00	0,00

Teilfinanzrechnung 2015

B. Nachweis einzelner Investitionsmaßnahmen

Teilhaushalt: 09

THH 09 Amt für Bildung, Kultur und Sport

Nr.	Investitionsmaßnahmen oberhalb der festgesetzten Wertgrenze	Verweis auf Anhang (Ifd. Nr.)	Ansatz 2015	Veränderung durch Nachtrag	über- und außerplanmäßige Auszahlungen	zweckgebundene Mehreinzahlungen und entsprechende -auszahlungen	Inanspruchnahme der ein- oder gegenseitigen Deckungsfähigkeit	Ermächtigungen 2015	übertragene Ermächtigungen aus Haushaltsvorjahren	Gesamtermächtigungen 2015	Ergebnis 2015	Abweichung 2015	Ergebnis 2014	Ergebnisveränderung gegenüber 2014	Übertragung von Ermächtigungen in Haushaltsfolgejahre
			1	2	3	4	5	6	7	8	9	10	11	12	13
Maßnahme: 26300-M00004															
Musikinstrumente Musikschule, Möbel															
8	Einzahlungen aus Investitionszuwendungen		0	0	0,00	0,00	0,00	0,00	0,00	0,00	3.322,50	3.322,50	0,00	3.322,50	0,00
9	Einzahlungen aus Beiträgen und ähnlichen Entgelten		0	0	0,00	0,00	0,00	0,00	0,00	0,00	0,00	0,00	0,00	0,00	0,00
10	Einzahlungen für immaterielle Vermögensgegenstände		0	0	0,00	0,00	0,00	0,00	0,00	0,00	0,00	0,00	0,00	0,00	0,00
11	Einzahlungen aus Sachanlagen		0	0	0,00	0,00	0,00	0,00	0,00	0,00	0,00	0,00	0,00	0,00	0,00
12	Einzahlungen aus Finanzanlagen		0	0	0,00	0,00	0,00	0,00	0,00	0,00	0,00	0,00	0,00	0,00	0,00
13	Einzahlungen aus sonstigen Ausleihungen und Kreditgewährungen		0	0	0,00	0,00	0,00	0,00	0,00	0,00	0,00	0,00	0,00	0,00	0,00
14	Einzahlungen aus Vorräten		0	0	0,00	0,00	0,00	0,00	0,00	0,00	0,00	0,00	0,00	0,00	0,00
15	Summe der Einzahlungen aus Investitionstätigkeit (Summe der Nummern 8 bis 14)		0	0	0,00	0,00	0,00	0,00	0,00	0,00	3.322,50	3.322,50	0,00	3.322,50	0,00
16	Auszahlungen für immaterielle Vermögensgegenstände		0	0	0,00	0,00	0,00	0,00	0,00	0,00	0,00	0,00	0,00	0,00	0,00
17	Auszahlungen für Sachanlagen		10.400	0	0,00	3.322,50	-2.650,00	11.072,50	0,00	11.072,50	11.030,48	-42,02	0,00	11.030,48	0,00
18	Auszahlungen für Finanzanlagen		0	0	0,00	0,00	0,00	0,00	0,00	0,00	0,00	0,00	0,00	0,00	0,00
19	Auszahlungen für sonstige Ausleihungen und Kreditgewährungen		0	0	0,00	0,00	0,00	0,00	0,00	0,00	0,00	0,00	0,00	0,00	0,00
20	Auszahlungen für Vorräte		0	0	0,00	0,00	0,00	0,00	0,00	0,00	0,00	0,00	0,00	0,00	0,00
20	Sonstige Investitionsauszahlungen		0	0	0,00	0,00	0,00	0,00	0,00	0,00	0,00	0,00	0,00	0,00	0,00
21	Summe der Auszahlungen aus Investitionstätigkeit (Summe der Nummern 16 bis 20)		10.400	0	0,00	3.322,50	-2.650,00	11.072,50	0,00	11.072,50	11.030,48	-42,02	0,00	11.030,48	0,00
darunter:															
22	Saldo der Ein- und Auszahlungen aus Investitionstätigkeit (Saldo der Nummern 15 und 21)		-10.400	0	3.322,50	-3.322,50	2.650,00	-7.750,00	0,00	-7.750,00	-7.707,98	42,02	0,00	-7.707,98	0,00

Teilfinanzrechnung 2015

B. Nachweis einzelner Investitionsmaßnahmen

Teilhaushalt: 09

THH 09 Amt für Bildung, Kultur und Sport

Nr.	Investitionsmaßnahmen oberhalb der festgesetzten Wertgrenze	Verweis auf Anhang (Ifd. Nr.)	Ansatz 2015	Veränderung durch Nachtrag	über- und außerplanmäßige Auszahlungen	zweckgebundene Mehreinzahlungen und entsprechende -auszahlungen	Inanspruchnahme der ein- oder gegenseitigen Deckungsfähigkeit	Ermächtigungen 2015	übertragene Ermächtigungen aus Haushaltsvorjahren	Gesamtermächtigungen 2015	Ergebnis 2015	Abweichung 2015	Ergebnis 2014	Ergebnisveränderung gegenüber 2014	Übertragung von Ermächtigungen in Haushaltsfolgejahre
			1	2	3	4	5	6	7	8	9	10	11	12	13
Maßnahme: 27200-M12001															
Regale für den Bereich Wissenschaftliche Fachliteratur/ Belletristik/Kinderbereich/Möbel für das Gewölbe															
8	Einzahlungen aus Investitionszuwendungen		0	0	0,00	0,00	0,00	0,00	0,00	0,00	4.600,00	4.600,00	1.500,00	3.100,00	0,00
9	Einzahlungen aus Beiträgen und ähnlichen Entgelten		0	0	0,00	0,00	0,00	0,00	0,00	0,00	0,00	0,00	0,00	0,00	0,00
10	Einzahlungen für immaterielle Vermögensgegenstände		0	0	0,00	0,00	0,00	0,00	0,00	0,00	0,00	0,00	0,00	0,00	0,00
11	Einzahlungen aus Sachanlagen		0	0	0,00	0,00	0,00	0,00	0,00	0,00	0,00	0,00	0,00	0,00	0,00
12	Einzahlungen aus Finanzanlagen		0	0	0,00	0,00	0,00	0,00	0,00	0,00	0,00	0,00	0,00	0,00	0,00
13	Einzahlungen aus sonstigen Ausleihungen und Kreditgewährungen		0	0	0,00	0,00	0,00	0,00	0,00	0,00	0,00	0,00	0,00	0,00	0,00
14	Einzahlungen aus Vorräten		0	0	0,00	0,00	0,00	0,00	0,00	0,00	0,00	0,00	0,00	0,00	0,00
15	Summe der Einzahlungen aus Investitionstätigkeit (Summe der Nummern 8 bis 14)		0	0	0,00	0,00	0,00	0,00	0,00	0,00	4.600,00	4.600,00	1.500,00	3.100,00	0,00
16	Auszahlungen für immaterielle Vermögensgegenstände		0	0	0,00	0,00	0,00	0,00	0,00	0,00	0,00	0,00	0,00	0,00	0,00
17	Auszahlungen für Sachanlagen		0	0	4.100,00	0,00	-5.872,96	-1.772,96	139.335,00	137.562,04	95.630,15	-41.931,89	0,00	95.630,15	8.755,39
18	Auszahlungen für Finanzanlagen		0	0	0,00	0,00	0,00	0,00	0,00	0,00	0,00	0,00	0,00	0,00	0,00
19	Auszahlungen für sonstige Ausleihungen und Kreditgewährungen		0	0	0,00	0,00	0,00	0,00	0,00	0,00	0,00	0,00	0,00	0,00	0,00
20	Auszahlungen für Vorräte		0	0	0,00	0,00	0,00	0,00	0,00	0,00	0,00	0,00	0,00	0,00	0,00
20	Sonstige Investitionsauszahlungen		0	0	0,00	0,00	0,00	0,00	0,00	0,00	0,00	0,00	0,00	0,00	0,00
21	Summe der Auszahlungen aus Investitionstätigkeit (Summe der Nummern 16 bis 20)		0	0	4.100,00	0,00	-5.872,96	-1.772,96	139.335,00	137.562,04	95.630,15	-41.931,89	0,00	95.630,15	8.755,39
darunter:															
22	Saldo der Ein- und Auszahlungen aus Investitionstätigkeit (Saldo der Nummern 15 und 21)		0	0	500,00	0,00	5.872,96	6.372,96	-139.335,00	-132.962,04	-91.030,15	41.931,89	1.500,00	-92.530,15	-8.755,39

Teilfinanzrechnung 2015

B. Nachweis einzelner Investitionsmaßnahmen

Teilhaushalt: 09

THH 09 Amt für Bildung, Kultur und Sport

Nr.	Investitionsmaßnahmen oberhalb der festgesetzten Wertgrenze	Verweis auf Anhang (Ifd. Nr.)	Ansatz 2015	Veränderung durch Nachtrag	über- und außerplanmäßige Auszahlungen	zweckgebundene Mehreinzahlungen und entsprechende -auszahlungen	Inanspruchnahme der ein- oder gegenseitigen Deckungsfähigkeit	Ermächtigungen 2015	übertragene Ermächtigungen aus Haushaltsvorjahren	Gesamtermächtigungen 2015	Ergebnis 2015	Abweichung 2015	Ergebnis 2014	Ergebnisveränderung gegenüber 2014	Übertragung von Ermächtigungen in Haushaltsfolgejahre
			1	2	3	4	5	6	7	8	9	10	11	12	13
Maßnahme: 28101-M00002															
Infotafeln zu Geschichte des Klosters Eldena															
8	Einzahlungen aus Investitionszuwendungen		0	0	0,00	0,00	0,00	0,00	0,00	0,00	0,00	0,00	0,00	0,00	0,00
9	Einzahlungen aus Beiträgen und ähnlichen Entgelten		0	0	0,00	0,00	0,00	0,00	0,00	0,00	0,00	0,00	0,00	0,00	0,00
10	Einzahlungen für immaterielle Vermögensgegenstände		0	0	0,00	0,00	0,00	0,00	0,00	0,00	0,00	0,00	0,00	0,00	0,00
11	Einzahlungen aus Sachanlagen		0	0	0,00	0,00	0,00	0,00	0,00	0,00	0,00	0,00	0,00	0,00	0,00
12	Einzahlungen aus Finanzanlagen		0	0	0,00	0,00	0,00	0,00	0,00	0,00	0,00	0,00	0,00	0,00	0,00
13	Einzahlungen aus sonstigen Ausleihungen und Kreditgewährungen		0	0	0,00	0,00	0,00	0,00	0,00	0,00	0,00	0,00	0,00	0,00	0,00
14	Einzahlungen aus Vorräten		0	0	0,00	0,00	0,00	0,00	0,00	0,00	0,00	0,00	0,00	0,00	0,00
15	Summe der Einzahlungen aus Investitionstätigkeit (Summe der Nummern 8 bis 14)		0	0	0,00	0,00	0,00	0,00	0,00	0,00	0,00	0,00	0,00	0,00	0,00
16	Auszahlungen für immaterielle Vermögensgegenstände		0	0	0,00	0,00	0,00	0,00	0,00	0,00	0,00	0,00	0,00	0,00	0,00
17	Auszahlungen für Sachanlagen		0	0	0,00	0,00	5.000,00	5.000,00	9.700,00	14.700,00	700,00	-14.000,00	300,00	400,00	14.000,00
18	Auszahlungen für Finanzanlagen		0	0	0,00	0,00	0,00	0,00	0,00	0,00	0,00	0,00	0,00	0,00	0,00
19	Auszahlungen für sonstige Ausleihungen und Kreditgewährungen		0	0	0,00	0,00	0,00	0,00	0,00	0,00	0,00	0,00	0,00	0,00	0,00
20	Auszahlungen für Vorräte		0	0	0,00	0,00	0,00	0,00	0,00	0,00	0,00	0,00	0,00	0,00	0,00
20	Sonstige Investitionsauszahlungen		0	0	0,00	0,00	0,00	0,00	0,00	0,00	0,00	0,00	0,00	0,00	0,00
21	Summe der Auszahlungen aus Investitionstätigkeit (Summe der Nummern 16 bis 20)		0	0	0,00	0,00	5.000,00	5.000,00	9.700,00	14.700,00	700,00	-14.000,00	300,00	400,00	14.000,00
	darunter:														
22	Saldo der Ein- und Auszahlungen aus Investitionstätigkeit (Saldo der Nummern 15 und 21)		0	0	0,00	0,00	-5.000,00	-5.000,00	-9.700,00	-14.700,00	-700,00	14.000,00	-300,00	-400,00	-14.000,00

Teilfinanzrechnung 2015

B. Nachweis einzelner Investitionsmaßnahmen

Teilhaushalt: 09

THH 09 Amt für Bildung, Kultur und Sport

Nr.	Investitionsmaßnahmen unterhalb der festgesetzten Wertgrenze	Verweis auf Anhang (Ifd. Nr.)	Ansatz 2015	Veränderung durch Nachtrag	über- und außerplanmäßige Auszahlungen	zweckgebundene Mehreinzahlungen und entsprechende -auszahlungen	Inanspruchnahme der ein- oder gegenseitigen Deckungsfähigkeit	Ermächtigungen 2015	übertragene Ermächtigungen aus Haushaltsvorjahren	Gesamt-ermächtigungen 2015	Ergebnis 2015	Abweichung 2015	Ergebnis 2014	Ergebnisveränderung gegenüber 2014	Übertragung von Ermächtigungen in Haushaltsfolgejahre
			1	2	3	4	5	6	7	8	9	10	11	12	13
	<i>Summe der Einzahlungen aus Investitionstätigkeit</i>		1.600	0	0,00	0,00	0,00	1.600,00	0,00	1.600,00	1.100,00	-500,00	1.100,00	0,00	0,00
	<i>Summe der Auszahlungen aus Investitionstätigkeit</i>		53.300	0	0,00	500,00	9.482,96	63.282,96	12.319,87	75.602,83	75.655,08	52,25	31.231,48	44.423,60	18.239,84
	<i>Saldo der Ein- und Auszahlungen aus Investitionstätigkeit</i>		-51.700	0	0,00	-500,00	-9.482,96	-61.682,96	-12.319,87	-74.002,83	-74.555,08	-552,25	-30.131,48	-44.423,60	-18.239,84

369 Zugeordnete Produkte in der Teilergebnisrechnung 2015

09 - THH 09 Amt für Bildung, Kultur und Sport

Ifd. Nr.	Ertrags- und Aufwandsarten (gem. § 46 Absatz 1 i.V.m. § 4 Absatz 10 i.V.m. §2 Absatz 1 GemHVO-Doppik)	Summe aller Produkte	wesentliche Produkte				
			2.5.2.00	2.6.3.00	2.7.2.00	2.8.1.01	2.8.1.02
							in EUR
2	Zuwendungen, allgemeine Umlagen und sonstige Transfererträge	1.906.656,54	2.258,60	164.650,95	29.120,68	70.449,24	76.191,52
4	öffentlich-rechtliche Leistungsentgelte	393.868,84	0,00	298.580,30	81.248,54	14.040,00	0,00
5	privatrechtliche Leistungsentgelte	92.462,83	5.590,27	5.603,75	1.218,00	3.700,00	63.424,35
6	Kostenerstattungen und Kostenumlagen	37.799,63	1.081,25	36,75	2.115,00	7.056,49	0,00
9	sonstige laufende Erträge	43.446,04	48,34	108,00	3.458,89	0,00	3.068,18
10	Summe der laufenden Erträge aus Verwaltungstätigkeit (Summe der Nummern 1 bis 9)	2.474.233,88	8.978,46	468.979,75	117.161,11	95.245,73	142.684,05
11	Personalaufwendungen	2.508.006,71	282.966,80	907.764,77	833.398,57	47.943,55	239.329,44
13	Aufwendungen für Sach- und Dienstleistungen	778.119,25	41.597,78	67.104,33	421.120,89	79.423,33	66.299,47
14	Abschreibungen auf immaterielle Vermögensgegenstände des Anlagevermögens und auf Sachanlagen sowie auf aktivierte Aufwendungen für die Inangangsetzung und Erweiterung der Verwaltung	334.769,41	17.183,77	32.197,41	93.735,19	84.238,53	38.735,24
16	Zuwendungen, Umlagen und sonstige Transferaufwendungen	5.245.038,45	0,00	0,00	0,00	125.514,12	0,00
18	sonstige laufende Aufwendungen	197.464,82	26.842,54	42.872,37	35.560,73	7.549,62	55.799,48
19	Summe der laufenden Aufwendungen aus Verwaltungstätigkeit (Summe der Nummern 11 bis 18)	9.063.398,64	368.590,89	1.049.938,88	1.383.815,38	344.669,15	400.163,63
20	laufendes Ergebnis aus Verwaltungstätigkeit (Saldo der Nummern 10 und 19)	-6.589.164,76	-359.612,43	-580.959,13	-1.266.654,27	-249.423,42	-257.479,58
22	Zinsaufwendungen und sonstige Finanzaufwendungen	5.241,75	0,00	0,00	0,00	0,00	4.977,00
23	Finanzergebnis (Saldo der Nummern 21 und 22)	-5.241,75	0,00	0,00	0,00	0,00	-4.977,00
24	ordentliches Ergebnis (Summe der Nummern 20 und 23)	-6.594.406,51	-359.612,43	-580.959,13	-1.266.654,27	-249.423,42	-262.456,58
25	außerordentliche Erträge	2.088,32	0,00	0,00	0,00	2.088,32	0,00
27	außerordentliches Ergebnis (Saldo der Nummern 25 und 26)	2.088,32	0,00	0,00	0,00	2.088,32	0,00
28	Jahresergebnis (Jahresüberschuss/Jahresfehlbetrag) des Teilhaushaltes vor Verrechnung der internen Leistungsbeziehungen (Summe der Nummern 24 und 27)	-6.592.318,19	-359.612,43	-580.959,13	-1.266.654,27	-247.335,10	-262.456,58
29	Erträge aus internen Leistungsbeziehungen	198.102,40	0,00	0,00	2.250,00	0,00	0,00
30	Aufwendungen aus internen Leistungsbeziehungen	302.741,27	33.629,45	46.497,63	63.616,39	55.441,83	34.263,75
31	Saldo der Erträge und Aufwendungen aus internen Leistungsbeziehungen (Saldo der Nummern 29 und 30)	-104.638,87	-33.629,45	-46.497,63	-61.366,39	-55.441,83	-34.263,75
32	Jahresergebnis (Jahresüberschuss/Jahresfehlbetrag) des Teilhaushalts nach der Verrechnung der internen Leistungsbeziehungen (Summe der Nummern 28 und 31)	-6.696.957,06	-393.241,88	-627.456,76	-1.328.020,66	-302.776,93	-296.720,33

370 Zugeordnete Produkte in der Teilergebnisrechnung 2015

09 - THH 09 Amt für Bildung, Kultur und Sport

Ifd. Nr.	Ertrags- und Aufwandsarten (gem. § 46 Absatz 1 i.V.m. § 4 Absatz 10 i.V.m. §2 Absatz 1 GemHVO-Doppik)	Summe aller Produkte	sonstige Produkte				
			1.1.1.12	2.5.1.00	2.6.1.00	2.6.2.00	2.7.3.00
							in EUR
2	Zuwendungen, allgemeine Umlagen und sonstige Transfererträge	1.906.656,54	0,00	0,00	1.542.198,20	21.500,00	0,00
4	öffentlich-rechtliche Leistungsentgelte	393.868,84	0,00	0,00	0,00	0,00	0,00
5	privatrechtliche Leistungsentgelte	92.462,83	0,00	0,00	0,00	12.926,46	0,00
6	Kostenerstattungen und Kostenumlagen	37.799,63	0,00	0,00	0,00	0,00	0,00
9	sonstige laufende Erträge	43.446,04	0,00	0,00	0,00	0,00	0,00
10	Summe der laufenden Erträge aus Verwaltungstätigkeit (Summe der Nummern 1 bis 9)	2.474.233,88	0,00	0,00	1.542.198,20	34.426,46	0,00
11	Personalaufwendungen	2.508.006,71	191.113,31	0,00	0,00	0,00	0,00
13	Aufwendungen für Sach- und Dienstleistungen	778.119,25	111,06	0,00	69.271,96	29.608,16	0,00
14	Abschreibungen auf immaterielle Vermögensgegenstände des Anlagevermögens und auf Sachanlagen sowie auf aktivierte Aufwendungen für die Inangangsetzung und Erweiterung der Verwaltung	334.769,41	0,00	0,00	68.465,91	83,33	0,00
16	Zuwendungen, Umlagen und sonstige Transferaufwendungen	5.245.038,45	0,00	314.000,00	4.692.911,48	39.600,00	73.012,85
18	sonstige laufende Aufwendungen	197.464,82	3.892,54	0,00	0,00	13.163,46	0,00
19	Summe der laufenden Aufwendungen aus Verwaltungstätigkeit (Summe der Nummern 11 bis 18)	9.063.398,64	195.116,91	314.000,00	4.830.649,35	82.454,95	73.012,85
20	laufendes Ergebnis aus Verwaltungstätigkeit (Saldo der Nummern 10 und 19)	-6.589.164,76	-195.116,91	-314.000,00	-3.288.451,15	-48.028,49	-73.012,85
22	Zinsaufwendungen und sonstige Finanzaufwendungen	5.241,75	0,00	0,00	264,75	0,00	0,00
23	Finanzergebnis (Saldo der Nummern 21 und 22)	-5.241,75	0,00	0,00	-264,75	0,00	0,00
24	ordentliches Ergebnis (Summe der Nummern 20 und 23)	-6.594.406,51	-195.116,91	-314.000,00	-3.288.715,90	-48.028,49	-73.012,85
25	außerordentliche Erträge	2.088,32	0,00	0,00	0,00	0,00	0,00
27	außerordentliches Ergebnis (Saldo der Nummern 25 und 26)	2.088,32	0,00	0,00	0,00	0,00	0,00
28	Jahresergebnis (Jahresüberschuss/Jahresfehlbetrag) des Teilhaushaltes vor Verrechnung der internen Leistungsbeziehungen (Summe der Nummern 24 und 27)	-6.592.318,19	-195.116,91	-314.000,00	-3.288.715,90	-48.028,49	-73.012,85
29	Erträge aus internen Leistungsbeziehungen	198.102,40	195.852,40	0,00	0,00	0,00	0,00
30	Aufwendungen aus internen Leistungsbeziehungen	302.741,27	735,49	9.792,62	9.792,62	39.170,48	9.792,62
31	Saldo der Erträge und Aufwendungen aus internen Leistungsbeziehungen (Saldo der Nummern 29 und 30)	-104.638,87	195.116,91	-9.792,62	-9.792,62	-39.170,48	-9.792,62
32	Jahresergebnis (Jahresüberschuss/Jahresfehlbetrag) des Teilhaushalts nach der Verrechnung der internen Leistungsbeziehungen (Summe der Nummern 28 und 31)	-6.696.957,06	0,00	-323.792,62	-3.298.508,52	-87.198,97	-82.805,47

371 Zugeordnete Produkte in der Teilergebnisrechnung 2015

09 - THH 09 Amt für Bildung, Kultur und Sport

Ifd. Nr.	Ertrags- und Aufwandsarten (gem. § 46 Absatz 1 i.V.m. § 4 Absatz 10 i.V.m. §2 Absatz 1 GemHVO-Doppik)	Summe aller Produkte	sonstige Produkte	
			2.8.1.03	3.6.1.00
			in EUR	
2	Zuwendungen, allgemeine Umlagen und sonstige Transfererträge	1.906.656,54	287,35	0,00
4	öffentlich-rechtliche Leistungsentgelte	393.868,84	0,00	0,00
5	privatrechtliche Leistungsentgelte	92.462,83	0,00	0,00
6	Kostenerstattungen und Kostenumlagen	37.799,63	27.510,14	0,00
9	sonstige laufende Erträge	43.446,04	603,65	36.158,98
10	Summe der laufenden Erträge aus Verwaltungstätigkeit (Summe der Nummern 1 bis 9)	2.474.233,88	28.401,14	36.158,98
11	Personalaufwendungen	2.508.006,71	5.490,27	0,00
13	Aufwendungen für Sach- und Dienstleistungen	778.119,25	3.582,27	0,00
14	Abschreibungen auf immaterielle Vermögensgegenstände des Anlagevermögens und auf Sachanlagen sowie auf aktivierte Aufwendungen für die Inangasetzung und Erweiterung der Verwaltung	334.769,41	130,03	0,00
16	Zuwendungen, Umlagen und sonstige Transferaufwendungen	5.245.038,45	0,00	0,00
18	sonstige laufende Aufwendungen	197.464,82	11.784,08	0,00
19	Summe der laufenden Aufwendungen aus Verwaltungstätigkeit (Summe der Nummern 11 bis 18)	9.063.398,64	20.986,65	0,00
20	laufendes Ergebnis aus Verwaltungstätigkeit (Saldo der Nummern 10 und 19)	-6.589.164,76	7.414,49	36.158,98
22	Zinsaufwendungen und sonstige Finanzaufwendungen	5.241,75	0,00	0,00
23	Finanzergebnis (Saldo der Nummern 21 und 22)	-5.241,75	0,00	0,00
24	ordentliches Ergebnis (Summe der Nummern 20 und 23)	-6.594.406,51	7.414,49	36.158,98
25	außerordentliche Erträge	2.088,32	0,00	0,00
27	außerordentliches Ergebnis (Saldo der Nummern 25 und 26)	2.088,32	0,00	0,00
28	Jahresergebnis (Jahresüberschuss/Jahresfehlbetrag) des Teilhaushaltes vor Verrechnung der internen Leistungsbeziehungen (Summe der Nummern 24 und 27)	-6.592.318,19	7.414,49	36.158,98
29	Erträge aus internen Leistungsbeziehungen	198.102,40	0,00	0,00
30	Aufwendungen aus internen Leistungsbeziehungen	302.741,27	8,39	0,00
31	Saldo der Erträge und Aufwendungen aus internen Leistungsbeziehungen (Saldo der Nummern 29 und 30)	-104.638,87	-8,39	0,00
32	Jahresergebnis (Jahresüberschuss/Jahresfehlbetrag) des Teilhaushalts nach der Verrechnung der internen Leistungsbeziehungen (Summe der Nummern 28 und 31)	-6.696.957,06	7.406,10	36.158,98

372 Zugeordnete Produkte in der Teilfinanzrechnung 2015

09 - THH 09 Amt für Bildung, Kultur und Sport

Ifd. Nr.	Ein- und Auszahlungsarten (gem. § 46 Absatz 1 i.V.m. § 4 Absatz 12 GemHVO-Doppik)	Summe aller Produkte	wesentliche Produkte				
			2.1.1.03	2.5.2.00	2.6.3.00	2.7.2.00	2.8.1.01
in EUR							
1	Saldo der laufenden Ein- und Auszahlungen aus Verwaltungstätigkeit	-6.140.519,07	30,00	-346.803,35	-550.809,81	-1.192.767,80	-229.359,48
2	Saldo der Zins- und sonstigen Finanzein- und -auszahlungen	-5.182,50	0,00	0,00	0,00	0,00	0,00
3	Saldo der ordentlichen Ein- und Auszahlungen	-6.145.701,57	30,00	-346.803,35	-550.809,81	-1.192.767,80	-229.359,48
5	Saldo der ordentlichen und außerordentlichen Ein- und Auszahlungen vor Verrechnung der internen Leistungsbeziehungen	-6.145.701,57	30,00	-346.803,35	-550.809,81	-1.192.767,80	-229.359,48
6	Saldo der internen Ein- und Auszahlungen aus internen Leistungsbeziehungen	-104.638,87	0,00	-33.637,83	-46.506,01	-61.374,77	-55.462,77
7	Saldo der ordentlichen und außerordentlichen Ein- und Auszahlungen nach Verrechnung der internen Leistungsbeziehungen (Summe der Nummern 5 und 6)	-6.250.340,44	30,00	-380.441,18	-597.315,82	-1.254.142,57	-284.822,25
8	Einzahlungen aus Investitionszuwendungen	9.022,50	0,00	0,00	3.322,50	4.600,00	0,00
15	Summe der Einzahlungen aus Investitionstätigkeit (Summe der Nummern 8 bis 14)	9.022,50	0,00	0,00	3.322,50	4.600,00	0,00
16	Auszahlungen für immaterielle Vermögensgegenstände	14.092,41	0,00	0,00	0,00	2.313,36	1.779,05
17	Auszahlungen für Sachanlagen	178.923,30	0,00	6.094,23	17.135,72	149.946,12	700,00
21	Summe der Auszahlungen aus Investitionstätigkeit (Summe der Nummern 16 bis 20)	193.015,71	0,00	6.094,23	17.135,72	152.259,48	2.479,05
22	Saldo der Ein- und Auszahlungen aus Investitionstätigkeit (Saldo der Nummern 15 und 21)	-183.993,21	0,00	-6.094,23	-13.813,22	-147.659,48	-2.479,05
23	Finanzmittelüberschuss / Finanzmittelfehlbetrag des Teilhaushaltes (Summe der Nummern 7 und 22)	-6.434.333,65	30,00	-386.535,41	-611.129,04	-1.401.802,05	-287.301,30

373 Zugeordnete Produkte in der Teilfinanzrechnung 2015

09 - THH 09 Amt für Bildung, Kultur und Sport

Ifd. Nr.	Ein- und Auszahlungsarten (gem. § 46 Absatz 1 i.V.m. § 4 Absatz 12 GemHVO-Doppik)	Summe aller Produkte	wesentliche Produkte		sonstige Produkte		
			2.8.1.02	3.6.6.04	1.1.1.12	2.5.1.00	2.6.1.00
in EUR							
1	Saldo der laufenden Ein- und Auszahlungen aus Verwaltungstätigkeit	-6.140.519,07	-246.370,41	-53,00	-195.200,68	-314.000,00	-2.948.708,66
2	Saldo der Zins- und sonstigen Finanzein- und -auszahlungen	-5.182,50	-4.977,00	0,00	0,00	0,00	-205,50
3	Saldo der ordentlichen Ein- und Auszahlungen	-6.145.701,57	-251.347,41	-53,00	-195.200,68	-314.000,00	-2.948.914,16
5	Saldo der ordentlichen und außerordentlichen Ein- und Auszahlungen vor Verrechnung der internen Leistungsbeziehungen	-6.145.701,57	-251.347,41	-53,00	-195.200,68	-314.000,00	-2.948.914,16
6	Saldo der internen Ein- und Auszahlungen aus internen Leistungsbeziehungen	-104.638,87	-34.272,13	0,00	195.200,68	-9.796,81	-9.796,81
7	Saldo der ordentlichen und außerordentlichen Ein- und Auszahlungen nach Verrechnung der internen Leistungsbeziehungen (Summe der Nummern 5 und 6)	-6.250.340,44	-285.619,54	-53,00	0,00	-323.796,81	-2.958.710,97
8	Einzahlungen aus Investitionszuwendungen	9.022,50	1.100,00	0,00	0,00	0,00	0,00
15	Summe der Einzahlungen aus Investitionstätigkeit (Summe der Nummern 8 bis 14)	9.022,50	1.100,00	0,00	0,00	0,00	0,00
16	Auszahlungen für immaterielle Vermögensgegenstände	14.092,41	0,00	0,00	0,00	0,00	0,00
17	Auszahlungen für Sachanlagen	178.923,30	4.318,04	0,00	0,00	0,00	0,00
21	Summe der Auszahlungen aus Investitionstätigkeit (Summe der Nummern 16 bis 20)	193.015,71	4.318,04	0,00	0,00	0,00	0,00
22	Saldo der Ein- und Auszahlungen aus Investitionstätigkeit (Saldo der Nummern 15 und 21)	-183.993,21	-3.218,04	0,00	0,00	0,00	0,00
23	Finanzmittelüberschuss / Finanzmittelfehlbetrag des Teilhaushaltes (Summe der Nummern 7 und 22)	-6.434.333,65	-288.837,58	-53,00	0,00	-323.796,81	-2.958.710,97

374 Zugeordnete Produkte in der Teilfinanzrechnung 2015

09 - THH 09 Amt für Bildung, Kultur und Sport

Ifd. Nr.	Ein- und Auszahlungsarten (gem. § 46 Absatz 1 i.V.m. § 4 Absatz 12 GemHVO-Doppik)	Summe aller Produkte	sonstige Produkte		
			2.6.2.00	2.7.3.00	2.8.1.03
			in EUR		
1	Saldo der laufenden Ein- und Auszahlungen aus Verwaltungstätigkeit	-6.140.519,07	-48.906,63	-73.012,85	5.443,60
2	Saldo der Zins- und sonstigen Finanzein- und -auszahlungen	-5.182,50	0,00	0,00	0,00
3	Saldo der ordentlichen Ein- und Auszahlungen	-6.145.701,57	-48.906,63	-73.012,85	5.443,60
5	Saldo der ordentlichen und außerordentlichen Ein- und Auszahlungen vor Verrechnung der internen Leistungsbeziehungen	-6.145.701,57	-48.906,63	-73.012,85	5.443,60
6	Saldo der internen Ein- und Auszahlungen aus internen Leistungsbeziehungen	-104.638,87	-39.187,22	-9.796,81	-8,39
7	Saldo der ordentlichen und außerordentlichen Ein- und Auszahlungen nach Verrechnung der internen Leistungsbeziehungen (Summe der Nummern 5 und 6)	-6.250.340,44	-88.093,85	-82.809,66	5.435,21
8	Einzahlungen aus Investitionszuwendungen	9.022,50	0,00	0,00	0,00
15	Summe der Einzahlungen aus Investitionstätigkeit (Summe der Nummern 8 bis 14)	9.022,50	0,00	0,00	0,00
16	Auszahlungen für immaterielle Vermögensgegenstände	14.092,41	10.000,00	0,00	0,00
17	Auszahlungen für Sachanlagen	178.923,30	0,00	0,00	729,19
21	Summe der Auszahlungen aus Investitionstätigkeit (Summe der Nummern 16 bis 20)	193.015,71	10.000,00	0,00	729,19
22	Saldo der Ein- und Auszahlungen aus Investitionstätigkeit (Saldo der Nummern 15 und 21)	-183.993,21	-10.000,00	0,00	-729,19
23	Finanzmittelüberschuss / Finanzmittelfehlbetrag des Teilhaushaltes (Summe der Nummern 7 und 22)	-6.434.333,65	-98.093,85	-82.809,66	4.706,02



**Teilhaushalt 10
Jugend, Soziales, Familie und
Wohngeld**

Teilergebnisrechnung 2015

Teilhaushalt: 10
THH 10 Jugend- und Soziales

lfd. Nr.	Ertrags- und Aufwandsarten (gemäß §46 Absatz 1 GemHVO-Doppik)	Verweis auf Anhang (lfd. Nr.)	Ansatz 2015	Veränderung durch Nachtrag 2015	über- und außerplanmäßige Aufwendungen 2015	zweckgebundene Mehrerträge und entsprechende Aufwendungen 2015	Inanspruchnahme der ein- oder gegenseitigen Deckungsfähigkeit 2015	Ermächtigungen 2015	übertragene Ermächtigungen aus Haushaltsvorjahren	Gesamtermächtigungen 2015	Ergebnis 2015	Abweichung 2015	Ergebnis 2014	Ergebnisveränderung gegenüber 2014	Übertragung von Ermächtigungen in Haushaltsfolgejahre
			1	2	3	4	5	6	7	8	9	10	11	12	13
01	Steuern und ähnliche Abgaben		0	0	0,00	0,00	0,00	0,00	0,00	0,00	0,00	0,00	0,00	0,00	0,00
02	Zuwendungen, allgemeine Umlagen und sonstige Transfererträge		3.213.800	0	0,00	0,00	0,00	3.213.800,00	0,00	3.213.800,00	25.801,58	-3.187.998,42	3.343.317,58	-3.317.516,00	0,00
03	Erträge der sozialen Sicherung		0	0	0,00	0,00	0,00	0,00	0,00	0,00	-1.812,15	-1.812,15	-817,25	-994,90	0,00
04	öffentlich-rechtliche Leistungsentgelte		3.350.200	0	0,00	0,00	0,00	3.350.200,00	0,00	3.350.200,00	55.449,49	-3.294.750,51	2.925.730,97	-2.870.281,48	0,00
05	privatrechtliche Leistungsentgelte		52.300	0	0,00	0,00	0,00	52.300,00	0,00	52.300,00	39.667,60	-12.632,40	59.915,88	-20.248,28	0,00
06	Kostenerstattungen und Kostenumlagen		5.026.100	0	0,00	0,00	0,00	5.026.100,00	0,00	5.026.100,00	4.595,59	-5.021.504,41	4.437.578,49	-4.432.982,90	0,00
07	+ Erhöhung des Bestands an fertigen und unfertigen Erzeugnissen		0	0	0,00	0,00	0,00	0,00	0,00	0,00	0,00	0,00	0,00	0,00	0,00
	- Verminderung des Bestands an fertigen und unfertigen Erzeugnissen		0	0	0,00	0,00	0,00	0,00	0,00	0,00	0,00	0,00	0,00	0,00	0,00
08	andere aktivierte Eigenleistungen		0	0	0,00	0,00	0,00	0,00	0,00	0,00	0,00	0,00	0,00	0,00	0,00
09	sonstige laufende Erträge		100	0	0,00	0,00	0,00	100,00	0,00	100,00	36.133,06	36.033,06	74.720,64	-38.587,58	0,00
10	Summe der laufenden Erträge aus Verwaltungstätigkeit (Summe der Nummern 1 bis 9)		11.642.500	0	0,00	0,00	0,00	11.642.500,00	0,00	11.642.500,00	159.835,17	-11.482.664,83	10.840.446,31	-10.680.611,14	0,00
11	Personalaufwendungen		9.510.800	0	0,00	0,00	0,00	9.510.800,00	0,00	9.510.800,00	406.625,02	-9.104.174,98	9.385.280,15	-8.978.655,13	0,00
12	Versorgungsaufwendungen		0	0	0,00	0,00	0,00	0,00	0,00	0,00	0,00	0,00	0,00	0,00	0,00
13	Aufwendungen für Sach- und Dienstleistungen		8.284.600	0	-28.566,80	0,00	-19.756,80	8.236.276,40	0,00	8.236.276,40	6.258.884,96	-1.977.391,44	7.101.691,19	-842.806,23	0,00
14	Abschreibungen auf immaterielle Vermögensgegenstände des Anlagevermögens und auf Sachanlagen sowie auf aktivierte Aufwendungen für die Ingangsetzung und Erweiterung der Verwaltung		268.300	0	0,00	0,00	0,00	268.300,00	0,00	268.300,00	88.403,64	-179.896,36	338.390,35	-249.986,71	0,00
15	Abschreibungen auf Vermögensgegenstände des Umlaufvermögens, soweit diese die üblichen Abschreibungen überschreiten		0	0	0,00	0,00	0,00	0,00	0,00	0,00	0,00	0,00	0,00	0,00	0,00
16	Zuwendungen, Umlagen und sonstige Transferaufwendungen		532.900	0	0,00	0,00	18.756,80	551.656,80	0,00	551.656,80	518.855,58	-32.801,22	474.182,65	44.672,93	0,00
17	Aufwendungen der sozialen Sicherung		451.000	0	0,00	0,00	0,00	451.000,00	0,00	451.000,00	399.137,30	-51.862,70	428.910,76	-29.773,46	0,00
18	sonstige laufende Aufwendungen		775.900	0	0,00	0,00	1.000,00	776.900,00	0,00	776.900,00	70.540,23	-706.359,77	332.155,93	-261.615,70	0,00
19	Summe der laufenden Aufwendungen aus Verwaltungstätigkeit (Summe der Nummern 11 bis 18)		19.823.500	0	-28.566,80	0,00	0,00	19.794.933,20	0,00	19.794.933,20	7.742.446,73	-12.052.486,47	18.060.611,03	-10.318.164,30	0,00
20	laufendes Ergebnis aus Verwaltungstätigkeit (Saldo der Nummern 10 und 19)		-8.181.000	0	28.566,80	0,00	0,00	-8.152.433,20	0,00	-8.152.433,20	-7.582.611,56	569.821,64	-7.220.164,72	-362.446,84	0,00
21	Zinserträge und sonstige Finanzerträge		0	0	0,00	0,00	0,00	0,00	0,00	0,00	13,75	13,75	0,00	13,75	0,00
22	Zinsaufwendungen und sonstige Finanzaufwendungen		0	0	0,00	0,00	0,00	0,00	0,00	0,00	-129.771,02	-129.771,02	0,00	-129.771,02	0,00
23	Finanzergebnis (Saldo der Nummern 21 und 22)		0	0	0,00	0,00	0,00	0,00	0,00	0,00	129.784,77	129.784,77	0,00	129.784,77	0,00
24	ordentliches Ergebnis (Summe der Nummern 20 und 23)		-8.181.000	0	28.566,80	0,00	0,00	-8.152.433,20	0,00	-8.152.433,20	-7.452.826,79	699.606,41	-7.220.164,72	-232.662,07	0,00
25	außerordentliche Erträge		0	0	0,00	0,00	0,00	0,00	0,00	0,00	264,00	264,00	0,00	264,00	0,00
26	außerordentliche Aufwendungen		0	0	0,00	0,00	0,00	0,00	0,00	0,00	175.995,14	175.995,14	0,00	175.995,14	0,00
27	außerordentliches Ergebnis (Saldo der Nummern 25 und 26)		0	0	0,00	0,00	0,00	0,00	0,00	0,00	-175.731,14	-175.731,14	0,00	-175.731,14	0,00
28	Jahresergebnis (Jahresüberschuss/Jahresfehlbetrag) des Teilhaushaltes vor Verrechnung der internen Leistungsbeziehungen (Summe der Nummern 24 und 27)		-8.181.000	0	28.566,80	0,00	0,00	-8.152.433,20	0,00	-8.152.433,20	-7.628.557,93	523.875,27	-7.220.164,72	-408.393,21	0,00

Teilergebnisrechnung 2015

Teilhaushalt: 10

THH 10 Jugend- und Soziales

Ifd. Nr.	Ertrags- und Aufwandsarten (gemäß §46 Absatz 1 GemHVO-Doppik)	Verweis auf Anhang (Ifd. Nr.)	Ansatz 2015	Veränderung durch Nachtrag 2015	über- und außerplanmäßige Aufwendungen 2015	zweckgebundene Mehrerträge und entsprechende Aufwendungen 2015	Inanspruchnahme der ein- oder gegenseitigen Deckungsfähigkeit 2015	Ermächtigungen 2015	übertragene Ermächtigungen aus Haushaltsvorjahren	Gesamtermächtigungen 2015	Ergebnis 2015	Abweichung 2015	Ergebnis 2014	Ergebnisveränderung gegenüber 2014	Übertragung von Ermächtigungen in Haushaltsfolgejahren
			1	2	3	4	5	6	7	8	9	10	11	12	13
29	Erträge aus internen Leistungsbeziehungen		28.500	0	0,00	0,00	0,00	28.500,00	0,00	28.500,00	9.790,09	-18.709,91	23.060,56	-13.270,47	0,00
30	Aufwendungen aus internen Leistungsbeziehungen		861.100	0	80,00	0,00	0,00	861.180,00	0,00	861.180,00	55.518,98	-805.661,02	716.422,06	-660.903,08	0,00
31	Saldo der Erträge und Aufwendungen aus internen Leistungsbeziehungen (Saldo der Nummern 29 und 30)		-832.600	0	-80,00	0,00	0,00	-832.680,00	0,00	-832.680,00	-45.728,89	786.951,11	-693.361,50	647.632,61	0,00
32	Jahresergebnis (Jahresüberschuss/Jahresfehlbetrag) des Teilhaushalts nach der Verrechnung der internen Leistungsbeziehungen (Summe der Nummern 28 und 31)		-9.013.600	0	28.486,80	0,00	0,00	-8.985.113,20	0,00	-8.985.113,20	-7.674.286,82	1.310.826,38	-7.913.526,22	239.239,40	0,00

Teilfinanzrechnung 2015

Teil A

Teilhaushalt: 10

THH 10 Jugend- und Soziales

Nr.	Einzahlungs- und Auszahlungsarten (gemäß § 46 Absatz 1 i.V.m. § 4 Absatz 12 GemHVO-Doppik)	Verweis auf Anhang (Ifd. Nr.)	Ansatz 2015	Veränderung durch Nachtrag	über- und außerplan- mäßige Aus- zahlungen	zweckge- bundene Mehrein- zahlungen und ent- sprechende -auszah- lungen	Inanspruch- nahme der ein- oder gegenseitigen Deckungs- fähigkeit	Ermächti- gungen 2015	übertragene Ermächti- gungen aus Haushalts- vorjahren	Gesamt- ermäch- tigungen 2015	Ergebnis 2015	Abweichung 2015	Ergebnis 2014	Ergebnis- veränderung gegenüber 2014	Übertra- gung von Ermäch- tigungen in Haushalts- folgejahren
			1	2	3	4	5	6	7	8	9	10	11	12	13
1	Saldo der laufenden Ein- und Auszahlungen aus Verwaltungstätigkeit		-7.978.700	0	28.566,80	0,00	0,00	-7.950.133,20	0,00	-7.950.133,20	-7.371.001,55	579.131,65	-7.313.510,85	-57.490,70	0,00
2	Saldo der Zins- und sonstigen Finanzin- und -auszahlungen		0	0	0,00	0,00	0,00	0,00	0,00	0,00	13,75	13,75	0,00	13,75	0,00
3	Saldo der ordentlichen Ein- und Auszahlungen		-7.978.700	0	28.566,80	0,00	0,00	-7.950.133,20	0,00	-7.950.133,20	-7.370.987,80	579.145,40	-7.313.510,85	-57.476,95	0,00
4	Saldo der außerordentlichen Ein- und Auszahlungen		0	0	0,00	0,00	0,00	0,00	0,00	0,00	-53,87	-53,87	0,00	-53,87	0,00
5	Saldo der ordentlichen und außerordentlichen Ein- und Auszahlungen vor Verrechnung der internen Leistungsbeziehungen		-7.978.700	0	28.566,80	0,00	0,00	-7.950.133,20	0,00	-7.950.133,20	-7.371.041,67	579.091,53	-7.313.510,85	-57.530,82	0,00
6	Saldo der internen Ein- und Auszahlungen aus internen Leistungsbeziehungen		-832.600	0	-80,00	0,00	0,00	-832.680,00	0,00	-832.680,00	-45.728,89	786.951,11	-693.361,50	647.632,61	0,00
7	Saldo der ordentlichen und außerordentlichen Ein- und Auszahlungen nach Verrechnung der internen Leistungsbeziehungen (Summe der Nummern 5 und 6)		-8.811.300	0	28.486,80	0,00	0,00	-8.782.813,20	0,00	-8.782.813,20	-7.416.770,56	1.366.042,64	-8.006.872,35	590.101,79	0,00
8	Einzahlungen aus Investitionszuwendungen		0	0	0,00	0,00	0,00	0,00	0,00	0,00	0,00	0,00	0,00	0,00	0,00
9	Einzahlungen aus Beiträgen und ähnlichen Entgelten		0	0	0,00	0,00	0,00	0,00	0,00	0,00	0,00	0,00	0,00	0,00	0,00
10	Einzahlungen aus immateriellen Vermögensgegenständen		0	0	0,00	0,00	0,00	0,00	0,00	0,00	0,00	0,00	0,00	0,00	0,00
11	Einzahlungen aus Sachanlagen		0	0	0,00	0,00	0,00	0,00	0,00	0,00	0,00	0,00	160,00	-160,00	0,00
12	Einzahlungen aus Finanzanlagen		0	0	0,00	0,00	0,00	0,00	0,00	0,00	0,00	0,00	0,00	0,00	0,00
13	Einzahlungen aus sonstigen Ausleihungen und Kreditgewährungen		0	0	0,00	0,00	0,00	0,00	0,00	0,00	0,00	0,00	0,00	0,00	0,00
14	Einzahlungen aus Vorräten		0	0	0,00	0,00	0,00	0,00	0,00	0,00	0,00	0,00	0,00	0,00	0,00
15	Summe der Einzahlungen aus Investitionstätigkeit (Summe der Nummern 8 bis 14)		0	0	0,00	0,00	0,00	0,00	0,00	0,00	0,00	0,00	160,00	-160,00	0,00
16	Auszahlungen für immaterielle Vermögensgegenstände		0	0	0,00	0,00	0,00	0,00	0,00	0,00	0,00	0,00	0,00	0,00	0,00
17	Auszahlungen für Sachanlagen		134.800	0	50.000,00	0,00	0,00	184.800,00	2.744,94	187.544,94	50.773,95	-136.770,99	48.476,05	2.297,90	0,00
18	Auszahlungen für Finanzanlagen		0	0	0,00	0,00	0,00	0,00	0,00	0,00	0,00	0,00	0,00	0,00	0,00
19	Auszahlungen für sonstige Ausleihungen und Kreditgewährungen		0	0	0,00	0,00	0,00	0,00	0,00	0,00	0,00	0,00	0,00	0,00	0,00
20	Auszahlungen für Vorräte		0	0	0,00	0,00	0,00	0,00	0,00	0,00	0,00	0,00	0,00	0,00	0,00
21	Summe der Auszahlungen aus Investitionstätigkeit (Summe der Nummern 16 bis 20)		134.800	0	50.000,00	0,00	0,00	184.800,00	2.744,94	187.544,94	50.773,95	-136.770,99	48.476,05	2.297,90	0,00
22	Saldo der Ein- und Auszahlungen aus Investitionstätigkeit (Saldo der Nummern 15 und 21)		-134.800	0	-50.000,00	0,00	0,00	-184.800,00	-2.744,94	-187.544,94	-50.773,95	136.770,99	-48.316,05	-2.457,90	0,00
23	Finanzmittelüberschuss / Finanzmittelfehlbetrag des Teilhaushaltes (Summe der Nummern 7 und 22)		-8.946.100	0	-21.513,20	0,00	0,00	-8.967.613,20	-2.744,94	-8.970.358,14	-7.467.544,51	1.502.813,63	-8.055.188,40	587.643,89	0,00

Teilfinanzrechnung 2015

B. Nachweis einzelner Investitionsmaßnahmen

Teilhaushalt: 10
THH 10 Jugend- und Soziales

Nr.	Investitionsmaßnahmen oberhalb der festgesetzten Wertgrenze	Verweis auf Anhang (Ifd. Nr.)	Ansatz 2015	Veränderung durch Nachtrag	über- und außerplanmäßige Auszahlungen	zweckgebundene Mehreinzahlungen und entsprechende -auszahlungen	Inanspruchnahme der ein- oder gegenseitigen Deckungsfähigkeit	Ermächtigungen 2015	übertragene Ermächtigungen aus Haushaltsvorjahren	Gesamtermächtigungen 2015	Ergebnis 2015	Abweichung 2015	Ergebnis 2014	Ergebnisveränderung gegenüber 2014	Übertragung von Ermächtigungen in Haushaltsfolgejahre
			1	2	3	4	5	6	7	8	9	10	11	12	13
Maßnahme: 36100-M13002															
Pro Kopf Förderung kommunale Kita's - U 3 Richtlinie															
8	Einzahlungen aus Investitionszuwendungen		0	0	0,00	0,00	0,00	0,00	0,00	0,00	0,00	0,00	0,00	0,00	0,00
9	Einzahlungen aus Beiträgen und ähnlichen Entgelten		0	0	0,00	0,00	0,00	0,00	0,00	0,00	0,00	0,00	0,00	0,00	0,00
10	Einzahlungen für immaterielle Vermögensgegenstände		0	0	0,00	0,00	0,00	0,00	0,00	0,00	0,00	0,00	0,00	0,00	0,00
11	Einzahlungen aus Sachanlagen		0	0	0,00	0,00	0,00	0,00	0,00	0,00	0,00	0,00	0,00	0,00	0,00
12	Einzahlungen aus Finanzanlagen		0	0	0,00	0,00	0,00	0,00	0,00	0,00	0,00	0,00	0,00	0,00	0,00
13	Einzahlungen aus sonstigen Ausleihungen und Kreditgewährungen		0	0	0,00	0,00	0,00	0,00	0,00	0,00	0,00	0,00	0,00	0,00	0,00
14	Einzahlungen aus Vorräten		0	0	0,00	0,00	0,00	0,00	0,00	0,00	0,00	0,00	0,00	0,00	0,00
15	Summe der Einzahlungen aus Investitionstätigkeit (Summe der Nummern 8 bis 14)		0	0	0,00	0,00	0,00	0,00	0,00	0,00	0,00	0,00	0,00	0,00	0,00
16	Auszahlungen für immaterielle Vermögensgegenstände		0	0	0,00	0,00	0,00	0,00	0,00	0,00	0,00	0,00	0,00	0,00	0,00
17	Auszahlungen für Sachanlagen		0	0	0,00	0,00	0,00	0,00	0,00	0,00	0,00	0,00	46,15	-46,15	0,00
18	Auszahlungen für Finanzanlagen		0	0	0,00	0,00	0,00	0,00	0,00	0,00	0,00	0,00	0,00	0,00	0,00
19	Auszahlungen für sonstige Ausleihungen und Kreditgewährungen		0	0	0,00	0,00	0,00	0,00	0,00	0,00	0,00	0,00	0,00	0,00	0,00
20	Auszahlungen für Vorräte		0	0	0,00	0,00	0,00	0,00	0,00	0,00	0,00	0,00	0,00	0,00	0,00
20	Sonstige Investitionsauszahlungen		0	0	0,00	0,00	0,00	0,00	0,00	0,00	0,00	0,00	0,00	0,00	0,00
21	Summe der Auszahlungen aus Investitionstätigkeit (Summe der Nummern 16 bis 20)		0	0	0,00	0,00	0,00	0,00	0,00	0,00	0,00	0,00	46,15	-46,15	0,00
darunter:															
22	Saldo der Ein- und Auszahlungen aus Investitionstätigkeit (Saldo der Nummern 15 und 21)		0	0	0,00	0,00	0,00	0,00	0,00	0,00	0,00	0,00	-46,15	46,15	0,00

Teilfinanzrechnung 2015

B. Nachweis einzelner Investitionsmaßnahmen

Teilhaushalt: 10
THH 10 Jugend- und Soziales

Nr.	Investitionsmaßnahmen oberhalb der festgesetzten Wertgrenze	Verweis auf Anhang (Ifd. Nr.)	Ansatz 2015	Veränderung durch Nachtrag	über- und außerplanmäßige Auszahlungen	zweckgebundene Mehreinzahlungen und entsprechende -auszahlungen	Inanspruchnahme der ein- oder gegenseitigen Deckungsfähigkeit	Ermächtigungen 2015	übertragene Ermächtigungen aus Haushaltsvorjahren	Gesamtermächtigungen 2015	Ergebnis 2015	Abweichung 2015	Ergebnis 2014	Ergebnisveränderung gegenüber 2014	Übertragung von Ermächtigungen in Haushaltsfolgejahre
			1	2	3	4	5	6	7	8	9	10	11	12	13
Maßnahme: 36511-M12001 Kita Inselkrabben, Brandschutz, Sanitär, Elektro															
8	Einzahlungen aus Investitionszuwendungen		0	0	0,00	0,00	0,00	0,00	0,00	0,00	0,00	0,00	0,00	0,00	0,00
9	Einzahlungen aus Beiträgen und ähnlichen Entgelten		0	0	0,00	0,00	0,00	0,00	0,00	0,00	0,00	0,00	0,00	0,00	0,00
10	Einzahlungen für immaterielle Vermögensgegenstände		0	0	0,00	0,00	0,00	0,00	0,00	0,00	0,00	0,00	0,00	0,00	0,00
11	Einzahlungen aus Sachanlagen		0	0	0,00	0,00	0,00	0,00	0,00	0,00	0,00	0,00	0,00	0,00	0,00
12	Einzahlungen aus Finanzanlagen		0	0	0,00	0,00	0,00	0,00	0,00	0,00	0,00	0,00	0,00	0,00	0,00
13	Einzahlungen aus sonstigen Ausleihungen und Kreditgewährungen		0	0	0,00	0,00	0,00	0,00	0,00	0,00	0,00	0,00	0,00	0,00	0,00
14	Einzahlungen aus Vorräten		0	0	0,00	0,00	0,00	0,00	0,00	0,00	0,00	0,00	0,00	0,00	0,00
15	Summe der Einzahlungen aus Investitionstätigkeit (Summe der Nummern 8 bis 14)		0	0	0,00	0,00	0,00	0,00	0,00	0,00	0,00	0,00	0,00	0,00	0,00
16	Auszahlungen für immaterielle Vermögensgegenstände		0	0	0,00	0,00	0,00	0,00	0,00	0,00	0,00	0,00	0,00	0,00	0,00
17	Auszahlungen für Sachanlagen		0	0	0,00	0,00	0,00	0,00	500,00	500,00	404,48	-95,52	-19.298,44	19.702,92	0,00
18	Auszahlungen für Finanzanlagen		0	0	0,00	0,00	0,00	0,00	0,00	0,00	0,00	0,00	0,00	0,00	0,00
19	Auszahlungen für sonstige Ausleihungen und Kreditgewährungen		0	0	0,00	0,00	0,00	0,00	0,00	0,00	0,00	0,00	0,00	0,00	0,00
20	Auszahlungen für Vorräte		0	0	0,00	0,00	0,00	0,00	0,00	0,00	0,00	0,00	0,00	0,00	0,00
20	Sonstige Investitionsauszahlungen		0	0	0,00	0,00	0,00	0,00	0,00	0,00	0,00	0,00	0,00	0,00	0,00
21	Summe der Auszahlungen aus Investitionstätigkeit (Summe der Nummern 16 bis 20)		0	0	0,00	0,00	0,00	0,00	500,00	500,00	404,48	-95,52	-19.298,44	19.702,92	0,00
darunter:															
22	Saldo der Ein- und Auszahlungen aus Investitionstätigkeit (Saldo der Nummern 15 und 21)		0	0	0,00	0,00	0,00	0,00	-500,00	-500,00	-404,48	95,52	19.298,44	-19.702,92	0,00

Teilfinanzrechnung 2015

B. Nachweis einzelner Investitionsmaßnahmen

Teilhaushalt: 10
THH 10 Jugend- und Soziales

Nr.	Investitionsmaßnahmen oberhalb der festgesetzten Wertgrenze	Verweis auf Anhang (Ifd. Nr.)	Ansatz 2015	Veränderung durch Nachtrag	über- und außerplanmäßige Auszahlungen	zweckgebundene Mehreinzahlungen und entsprechende -auszahlungen	Inanspruchnahme der ein- oder gegenseitigen Deckungsfähigkeit	Ermächtigungen 2015	übertragene Ermächtigungen aus Haushaltsvorjahren	Gesamtermächtigungen 2015	Ergebnis 2015	Abweichung 2015	Ergebnis 2014	Ergebnisveränderung gegenüber 2014	Übertragung von Ermächtigungen in Haushaltsfolgejahre
			1	2	3	4	5	6	7	8	9	10	11	12	13
Maßnahme: 36513-M12001 Hort Kunterbunt, Maßnahmen aus Umnutzung (Nexö-GS)															
8	Einzahlungen aus Investitionszuwendungen		0	0	0,00	0,00	0,00	0,00	0,00	0,00	0,00	0,00	0,00	0,00	0,00
9	Einzahlungen aus Beiträgen und ähnlichen Entgelten		0	0	0,00	0,00	0,00	0,00	0,00	0,00	0,00	0,00	0,00	0,00	0,00
10	Einzahlungen für immaterielle Vermögensgegenstände		0	0	0,00	0,00	0,00	0,00	0,00	0,00	0,00	0,00	0,00	0,00	0,00
11	Einzahlungen aus Sachanlagen		0	0	0,00	0,00	0,00	0,00	0,00	0,00	0,00	0,00	0,00	0,00	0,00
12	Einzahlungen aus Finanzanlagen		0	0	0,00	0,00	0,00	0,00	0,00	0,00	0,00	0,00	0,00	0,00	0,00
13	Einzahlungen aus sonstigen Ausleihungen und Kreditgewährungen		0	0	0,00	0,00	0,00	0,00	0,00	0,00	0,00	0,00	0,00	0,00	0,00
14	Einzahlungen aus Vorräten		0	0	0,00	0,00	0,00	0,00	0,00	0,00	0,00	0,00	0,00	0,00	0,00
15	Summe der Einzahlungen aus Investitionstätigkeit (Summe der Nummern 8 bis 14)		0	0	0,00	0,00	0,00	0,00	0,00	0,00	0,00	0,00	0,00	0,00	0,00
16	Auszahlungen für immaterielle Vermögensgegenstände		0	0	0,00	0,00	0,00	0,00	0,00	0,00	0,00	0,00	0,00	0,00	0,00
17	Auszahlungen für Sachanlagen		0	0	0,00	0,00	0,00	0,00	0,00	0,00	0,00	0,00	3.638,71	-3.638,71	0,00
18	Auszahlungen für Finanzanlagen		0	0	0,00	0,00	0,00	0,00	0,00	0,00	0,00	0,00	0,00	0,00	0,00
19	Auszahlungen für sonstige Ausleihungen und Kreditgewährungen		0	0	0,00	0,00	0,00	0,00	0,00	0,00	0,00	0,00	0,00	0,00	0,00
20	Auszahlungen für Vorräte		0	0	0,00	0,00	0,00	0,00	0,00	0,00	0,00	0,00	0,00	0,00	0,00
20	Sonstige Investitionsauszahlungen		0	0	0,00	0,00	0,00	0,00	0,00	0,00	0,00	0,00	0,00	0,00	0,00
21	Summe der Auszahlungen aus Investitionstätigkeit (Summe der Nummern 16 bis 20)		0	0	0,00	0,00	0,00	0,00	0,00	0,00	0,00	0,00	3.638,71	-3.638,71	0,00
darunter:															
22	Saldo der Ein- und Auszahlungen aus Investitionstätigkeit (Saldo der Nummern 15 und 21)		0	0	0,00	0,00	0,00	0,00	0,00	0,00	0,00	0,00	-3.638,71	3.638,71	0,00

Teilfinanzrechnung 2015

B. Nachweis einzelner Investitionsmaßnahmen

Teilhaushalt: 10
THH 10 Jugend- und Soziales

Nr.	Investitionsmaßnahmen oberhalb der festgesetzten Wertgrenze	Verweis auf Anhang (Ifd. Nr.)	Ansatz 2015	Veränderung durch Nachtrag	über- und außerplanmäßige Auszahlungen	zweckgebundene Mehreinzahlungen und entsprechende -auszahlungen	Inanspruchnahme der ein- oder gegenseitigen Deckungsfähigkeit	Ermächtigungen 2015	übertragene Ermächtigungen aus Haushaltsvorjahren	Gesamtermächtigungen 2015	Ergebnis 2015	Abweichung 2015	Ergebnis 2014	Ergebnisveränderung gegenüber 2014	Übertragung von Ermächtigungen in Haushaltsfolgejahre
			1	2	3	4	5	6	7	8	9	10	11	12	13
Maßnahme: 36514-M00000															
Betriebs- und Geschäftsausstattung unterhalb Wertgrenze															
8	Einzahlungen aus Investitionszuwendungen		0	0	0,00	0,00	0,00	0,00	0,00	0,00	0,00	0,00	0,00	0,00	0,00
9	Einzahlungen aus Beiträgen und ähnlichen Entgelten		0	0	0,00	0,00	0,00	0,00	0,00	0,00	0,00	0,00	0,00	0,00	0,00
10	Einzahlungen für immaterielle Vermögensgegenstände		0	0	0,00	0,00	0,00	0,00	0,00	0,00	0,00	0,00	0,00	0,00	0,00
11	Einzahlungen aus Sachanlagen		0	0	0,00	0,00	0,00	0,00	0,00	0,00	0,00	0,00	0,00	0,00	0,00
12	Einzahlungen aus Finanzanlagen		0	0	0,00	0,00	0,00	0,00	0,00	0,00	0,00	0,00	0,00	0,00	0,00
13	Einzahlungen aus sonstigen Ausleihungen und Kreditgewährungen		0	0	0,00	0,00	0,00	0,00	0,00	0,00	0,00	0,00	0,00	0,00	0,00
14	Einzahlungen aus Vorräten		0	0	0,00	0,00	0,00	0,00	0,00	0,00	0,00	0,00	0,00	0,00	0,00
15	Summe der Einzahlungen aus Investitionstätigkeit (Summe der Nummern 8 bis 14)		0	0	0,00	0,00	0,00	0,00	0,00	0,00	0,00	0,00	0,00	0,00	0,00
16	Auszahlungen für immaterielle Vermögensgegenstände		0	0	0,00	0,00	0,00	0,00	0,00	0,00	0,00	0,00	0,00	0,00	0,00
17	Auszahlungen für Sachanlagen		2.500	0	0,00	0,00	0,00	2.500,00	0,00	2.500,00	0,00	-2.500,00	594,44	-594,44	0,00
18	Auszahlungen für Finanzanlagen		0	0	0,00	0,00	0,00	0,00	0,00	0,00	0,00	0,00	0,00	0,00	0,00
19	Auszahlungen für sonstige Ausleihungen und Kreditgewährungen		0	0	0,00	0,00	0,00	0,00	0,00	0,00	0,00	0,00	0,00	0,00	0,00
20	Auszahlungen für Vorräte		0	0	0,00	0,00	0,00	0,00	0,00	0,00	0,00	0,00	0,00	0,00	0,00
20	Sonstige Investitionsauszahlungen		0	0	0,00	0,00	0,00	0,00	0,00	0,00	0,00	0,00	0,00	0,00	0,00
21	Summe der Auszahlungen aus Investitionstätigkeit (Summe der Nummern 16 bis 20)		2.500	0	0,00	0,00	0,00	2.500,00	0,00	2.500,00	0,00	-2.500,00	594,44	-594,44	0,00
darunter:															
22	Saldo der Ein- und Auszahlungen aus Investitionstätigkeit (Saldo der Nummern 15 und 21)		-2.500	0	0,00	0,00	0,00	-2.500,00	0,00	-2.500,00	0,00	2.500,00	-594,44	594,44	0,00

Teilfinanzrechnung 2015

B. Nachweis einzelner Investitionsmaßnahmen

Teilhaushalt: 10
THH 10 Jugend- und Soziales

Nr.	Investitionsmaßnahmen oberhalb der festgesetzten Wertgrenze	Verweis auf Anhang (Ifd. Nr.)	Ansatz 2015	Veränderung durch Nachtrag	über- und außerplanmäßige Auszahlungen	zweckgebundene Mehreinzahlungen und entsprechende -auszahlungen	Inanspruchnahme der ein- oder gegenseitigen Deckungsfähigkeit	Ermächtigungen 2015	übertragene Ermächtigungen aus Haushaltsvorjahren	Gesamtermächtigungen 2015	Ergebnis 2015	Abweichung 2015	Ergebnis 2014	Ergebnisveränderung gegenüber 2014	Übertragung von Ermächtigungen in Haushaltsfolgejahre
			1	2	3	4	5	6	7	8	9	10	11	12	13
Maßnahme: 36514-M00001															
Betriebs- und Geschäftsausstattung oberhalb Wertgrenze															
8	Einzahlungen aus Investitionszuwendungen		0	0	0,00	0,00	0,00	0,00	0,00	0,00	0,00	0,00	0,00	0,00	0,00
9	Einzahlungen aus Beiträgen und ähnlichen Entgelten		0	0	0,00	0,00	0,00	0,00	0,00	0,00	0,00	0,00	0,00	0,00	0,00
10	Einzahlungen für immaterielle Vermögensgegenstände		0	0	0,00	0,00	0,00	0,00	0,00	0,00	0,00	0,00	0,00	0,00	0,00
11	Einzahlungen aus Sachanlagen		0	0	0,00	0,00	0,00	0,00	0,00	0,00	0,00	0,00	0,00	0,00	0,00
12	Einzahlungen aus Finanzanlagen		0	0	0,00	0,00	0,00	0,00	0,00	0,00	0,00	0,00	0,00	0,00	0,00
13	Einzahlungen aus sonstigen Ausleihungen und Kreditgewährungen		0	0	0,00	0,00	0,00	0,00	0,00	0,00	0,00	0,00	0,00	0,00	0,00
14	Einzahlungen aus Vorräten		0	0	0,00	0,00	0,00	0,00	0,00	0,00	0,00	0,00	0,00	0,00	0,00
15	Summe der Einzahlungen aus Investitionstätigkeit (Summe der Nummern 8 bis 14)		0	0	0,00	0,00	0,00	0,00	0,00	0,00	0,00	0,00	0,00	0,00	0,00
16	Auszahlungen für immaterielle Vermögensgegenstände		0	0	0,00	0,00	0,00	0,00	0,00	0,00	0,00	0,00	0,00	0,00	0,00
17	Auszahlungen für Sachanlagen		80.000	0	0,00	0,00	0,00	80.000,00	0,00	80.000,00	0,00	-80.000,00	0,00	0,00	0,00
18	Auszahlungen für Finanzanlagen		0	0	0,00	0,00	0,00	0,00	0,00	0,00	0,00	0,00	0,00	0,00	0,00
19	Auszahlungen für sonstige Ausleihungen und Kreditgewährungen		0	0	0,00	0,00	0,00	0,00	0,00	0,00	0,00	0,00	0,00	0,00	0,00
20	Auszahlungen für Vorräte		0	0	0,00	0,00	0,00	0,00	0,00	0,00	0,00	0,00	0,00	0,00	0,00
20	Sonstige Investitionsauszahlungen		0	0	0,00	0,00	0,00	0,00	0,00	0,00	0,00	0,00	0,00	0,00	0,00
21	Summe der Auszahlungen aus Investitionstätigkeit (Summe der Nummern 16 bis 20)		80.000	0	0,00	0,00	0,00	80.000,00	0,00	80.000,00	0,00	-80.000,00	0,00	0,00	0,00
darunter:															
22	Saldo der Ein- und Auszahlungen aus Investitionstätigkeit (Saldo der Nummern 15 und 21)		-80.000	0	0,00	0,00	0,00	-80.000,00	0,00	-80.000,00	0,00	80.000,00	0,00	0,00	0,00

Teilfinanzrechnung 2015

B. Nachweis einzelner Investitionsmaßnahmen

Teilhaushalt: 10
THH 10 Jugend- und Soziales

Nr.	Investitionsmaßnahmen oberhalb der festgesetzten Wertgrenze	Verweis auf Anhang (Ifd. Nr.)	Ansatz 2015	Veränderung durch Nachtrag	über- und außerplanmäßige Auszahlungen	zweckgebundene Mehreinzahlungen und entsprechende -auszahlungen	Inanspruchnahme der ein- oder gegenseitigen Deckungsfähigkeit	Ermächtigungen 2015	übertragene Ermächtigungen aus Haushaltsvorjahren	Gesamtermächtigungen 2015	Ergebnis 2015	Abweichung 2015	Ergebnis 2014	Ergebnisveränderung gegenüber 2014	Übertragung von Ermächtigungen in Haushaltsfolgejahre
			1	2	3	4	5	6	7	8	9	10	11	12	13
Maßnahme: 36603-M00001 Schwalbe															
8	Einzahlungen aus Investitionszuwendungen		0	0	0,00	0,00	0,00	0,00	0,00	0,00	0,00	0,00	0,00	0,00	0,00
9	Einzahlungen aus Beiträgen und ähnlichen Entgelten		0	0	0,00	0,00	0,00	0,00	0,00	0,00	0,00	0,00	0,00	0,00	0,00
10	Einzahlungen für immaterielle Vermögensgegenstände		0	0	0,00	0,00	0,00	0,00	0,00	0,00	0,00	0,00	0,00	0,00	0,00
11	Einzahlungen aus Sachanlagen		0	0	0,00	0,00	0,00	0,00	0,00	0,00	0,00	0,00	0,00	0,00	0,00
12	Einzahlungen aus Finanzanlagen		0	0	0,00	0,00	0,00	0,00	0,00	0,00	0,00	0,00	0,00	0,00	0,00
13	Einzahlungen aus sonstigen Ausleihungen und Kreditgewährungen		0	0	0,00	0,00	0,00	0,00	0,00	0,00	0,00	0,00	0,00	0,00	0,00
14	Einzahlungen aus Vorräten		0	0	0,00	0,00	0,00	0,00	0,00	0,00	0,00	0,00	0,00	0,00	0,00
15	Summe der Einzahlungen aus Investitionstätigkeit (Summe der Nummern 8 bis 14)		0	0	0,00	0,00	0,00	0,00	0,00	0,00	0,00	0,00	0,00	0,00	0,00
16	Auszahlungen für immaterielle Vermögensgegenstände		0	0	0,00	0,00	0,00	0,00	0,00	0,00	0,00	0,00	0,00	0,00	0,00
17	Auszahlungen für Sachanlagen		0	0	50.000,00	0,00	0,00	50.000,00	0,00	50.000,00	47.133,97	-2.866,03	0,00	47.133,97	0,00
18	Auszahlungen für Finanzanlagen		0	0	0,00	0,00	0,00	0,00	0,00	0,00	0,00	0,00	0,00	0,00	0,00
19	Auszahlungen für sonstige Ausleihungen und Kreditgewährungen		0	0	0,00	0,00	0,00	0,00	0,00	0,00	0,00	0,00	0,00	0,00	0,00
20	Auszahlungen für Vorräte		0	0	0,00	0,00	0,00	0,00	0,00	0,00	0,00	0,00	0,00	0,00	0,00
20	Sonstige Investitionsauszahlungen		0	0	0,00	0,00	0,00	0,00	0,00	0,00	0,00	0,00	0,00	0,00	0,00
21	Summe der Auszahlungen aus Investitionstätigkeit (Summe der Nummern 16 bis 20)		0	0	0,00	0,00	0,00	0,00	0,00	0,00	47.133,97	47.133,97	0,00	47.133,97	0,00
darunter:															
22	Saldo der Ein- und Auszahlungen aus Investitionstätigkeit (Saldo der Nummern 15 und 21)		0	0	0,00	0,00	0,00	0,00	0,00	0,00	-47.133,97	-47.133,97	0,00	-47.133,97	0,00

Teilfinanzrechnung 2015

B. Nachweis einzelner Investitionsmaßnahmen

Teilhaushalt: 10

THH 10 Jugend- und Soziales

Nr.	Investitionsmaßnahmen unterhalb der festgesetzten Wertgrenze	Verweis auf Anhang (Ifd. Nr.)	Ansatz 2015	Veränderung durch Nachtrag	über- und außerplanmäßige Auszahlungen	zweckgebundene Mehreinzahlungen und entsprechende -auszahlungen	Inanspruchnahme der ein- oder gegenseitigen Deckungsfähigkeit	Ermächtigungen 2015	übertragene Ermächtigungen aus Haushaltsvorjahren	Gesamt-ermächtigungen 2015	Ergebnis 2015	Abweichung 2015	Ergebnis 2014	Ergebnisveränderung gegenüber 2014	Übertragung von Ermächtigungen in Haushaltsfolgejahre
			1	2	3	4	5	6	7	8	9	10	11	12	13
	<i>Summe der Einzahlungen aus Investitionstätigkeit</i>		0	0	0,00	0,00	0,00	0,00	0,00	0,00	0,00	0,00	160,00	-160,00	0,00
	<i>Summe der Auszahlungen aus Investitionstätigkeit</i>		52.300	0	0,00	0,00	0,00	52.300,00	2.244,94	54.544,94	3.235,50	-51.309,44	61.730,42	-58.494,92	0,00
	<i>Saldo der Ein- und Auszahlungen aus Investitionstätigkeit</i>		-52.300	0	0,00	0,00	0,00	-52.300,00	-2.244,94	-54.544,94	-3.235,50	51.309,44	-61.570,42	58.334,92	0,00

389 Zugeordnete Produkte in der Teilergebnisrechnung 2015

10 - THH 10 Jugend- und Soziales

Ifd. Nr.	Ertrags- und Aufwandsarten (gem. § 46 Absatz 1 i.V.m. § 4 Absatz 10 i.V.m. §2 Absatz 1 GemHVO-Doppik)	Summe aller Produkte	wesentliche Produkte				
			3.6.5.01	3.6.5.02	3.6.5.03	3.6.5.04	3.6.5.05
							in EUR
2	Zuwendungen, allgemeine Umlagen und sonstige Transfererträge	25.801,58	0,00	0,01	0,00	0,25	0,08
3	Erträge der sozialen Sicherung	-1.812,15	0,00	0,00	0,00	0,00	0,00
4	öffentlich-rechtliche Leistungsentgelte	55.449,49	-225,07	0,01	0,00	0,00	0,00
5	privatrechtliche Leistungsentgelte	39.667,60	0,00	0,00	0,00	0,00	0,00
6	Kostenerstattungen und Kostenumlagen	4.595,59	0,00	0,00	0,00	-0,01	0,00
9	sonstige laufende Erträge	36.133,06	0,00	0,00	0,00	0,00	0,00
10	Summe der laufenden Erträge aus Verwaltungstätigkeit (Summe der Nummern 1 bis 9)	159.835,17	-225,07	0,02	0,00	0,24	0,08
11	Personalaufwendungen	406.625,02	0,00	110,55	0,00	109,74	107,02
13	Aufwendungen für Sach- und Dienstleistungen	6.258.884,96	0,00	0,00	0,00	0,00	0,00
14	Abschreibungen auf immaterielle Vermögensgegenstände des Anlagevermögens und auf Sachanlagen sowie auf aktivierte Aufwendungen für die Ingangsetzung und Erweiterung der Verwaltung	88.403,64	0,00	0,00	0,00	0,00	0,00
16	Zuwendungen, Umlagen und sonstige Transferaufwendungen	518.855,58	0,00	0,00	0,00	0,00	0,00
17	Aufwendungen der sozialen Sicherung	399.137,30	0,00	0,00	0,00	0,00	0,00
18	sonstige laufende Aufwendungen	70.540,23	0,00	0,00	0,00	0,00	0,00
19	Summe der laufenden Aufwendungen aus Verwaltungstätigkeit (Summe der Nummern 11 bis 18)	7.742.446,73	0,00	110,55	0,00	109,74	107,02
20	laufendes Ergebnis aus Verwaltungstätigkeit (Saldo der Nummern 10 und 19)	-7.582.611,56	-225,07	-110,53	0,00	-109,50	-106,94
21	Zinserträge und sonstige Finanzerträge	13,75	0,00	0,00	0,00	0,00	0,00
23	Finanzergebnis (Saldo der Nummern 21 und 22)	13,75	0,00	0,00	0,00	0,00	0,00
24	ordentliches Ergebnis (Summe der Nummern 20 und 23)	-7.582.597,81	-225,07	-110,53	0,00	-109,50	-106,94
25	außerordentliche Erträge	264,00	0,00	0,00	0,00	0,00	0,00
26	außerordentliche Aufwendungen	175.995,14	17.391,11	11.057,45	18.913,36	13.075,13	22.998,55
27	außerordentliches Ergebnis (Saldo der Nummern 25 und 26)	-175.731,14	-17.391,11	-11.057,45	-18.913,36	-13.075,13	-22.998,55
28	Jahresergebnis (Jahresüberschuss/Jahresfehlbetrag) des Teilhaushaltes vor Verrechnung der internen Leistungsbeziehungen (Summe der Nummern 24 und 27)	-7.758.328,95	-17.616,18	-11.167,98	-18.913,36	-13.184,63	-23.105,49
29	Erträge aus internen Leistungsbeziehungen	9.790,09	0,00	0,00	0,00	0,00	0,00
30	Aufwendungen aus internen Leistungsbeziehungen	55.518,98	0,00	0,00	0,00	0,00	0,00
31	Saldo der Erträge und Aufwendungen aus internen Leistungsbeziehungen (Saldo der Nummern 29 und 30)	-45.728,89	0,00	0,00	0,00	0,00	0,00
32	Jahresergebnis (Jahresüberschuss/Jahresfehlbetrag) des Teilhaushalts nach der Verrechnung der internen Leistungsbeziehungen (Summe der Nummern 28 und 31)	-7.804.057,84	-17.616,18	-11.167,98	-18.913,36	-13.184,63	-23.105,49

390 Zugeordnete Produkte in der Teilergebnisrechnung 2015

10 - THH 10 Jugend- und Soziales

Ifd. Nr.	Ertrags- und Aufwandsarten (gem. § 46 Absatz 1 i.V.m. § 4 Absatz 10 i.V.m. §2 Absatz 1 GemHVO-Doppik)	Summe aller Produkte	wesentliche Produkte				
			3.6.5.06	3.6.5.07	3.6.5.08	3.6.5.09	3.6.5.10
							in EUR
2	Zuwendungen, allgemeine Umlagen und sonstige Transfererträge	25.801,58	0,00	0,00	0,00	0,00	0,00
3	Erträge der sozialen Sicherung	-1.812,15	0,00	0,00	0,00	0,00	0,00
4	öffentlich-rechtliche Leistungsentgelte	55.449,49	0,00	0,00	0,00	0,00	0,00
5	privatrechtliche Leistungsentgelte	39.667,60	0,00	0,00	0,00	0,00	0,00
6	Kostenerstattungen und Kostenumlagen	4.595,59	0,00	0,00	0,00	0,00	0,00
9	sonstige laufende Erträge	36.133,06	0,00	0,00	0,00	0,00	0,00
10	Summe der laufenden Erträge aus Verwaltungstätigkeit (Summe der Nummern 1 bis 9)	159.835,17	0,00	0,00	0,00	0,00	0,00
11	Personalaufwendungen	406.625,02	231,59	0,00	0,00	0,00	0,00
13	Aufwendungen für Sach- und Dienstleistungen	6.258.884,96	0,00	0,00	0,00	0,00	0,00
14	Abschreibungen auf immaterielle Vermögensgegenstände des Anlagevermögens und auf Sachanlagen sowie auf aktivierte Aufwendungen für die Ingangsetzung und Erweiterung der Verwaltung	88.403,64	0,00	0,00	0,00	0,00	0,00
16	Zuwendungen, Umlagen und sonstige Transferaufwendungen	518.855,58	0,00	0,00	0,00	0,00	0,00
17	Aufwendungen der sozialen Sicherung	399.137,30	0,00	0,00	0,00	0,00	0,00
18	sonstige laufende Aufwendungen	70.540,23	0,00	0,00	0,00	0,00	0,00
19	Summe der laufenden Aufwendungen aus Verwaltungstätigkeit (Summe der Nummern 11 bis 18)	7.742.446,73	231,59	0,00	0,00	0,00	0,00
20	laufendes Ergebnis aus Verwaltungstätigkeit (Saldo der Nummern 10 und 19)	-7.582.611,56	-231,59	0,00	0,00	0,00	0,00
21	Zinserträge und sonstige Finanzerträge	13,75	0,00	0,00	0,00	0,00	0,00
23	Finanzergebnis (Saldo der Nummern 21 und 22)	13,75	0,00	0,00	0,00	0,00	0,00
24	ordentliches Ergebnis (Summe der Nummern 20 und 23)	-7.582.597,81	-231,59	0,00	0,00	0,00	0,00
25	außerordentliche Erträge	264,00	0,00	0,00	0,00	0,00	0,00
26	außerordentliche Aufwendungen	175.995,14	18.468,13	12.888,29	9.225,76	11.633,21	13.708,44
27	außerordentliches Ergebnis (Saldo der Nummern 25 und 26)	-175.731,14	-18.468,13	-12.888,29	-9.225,76	-11.633,21	-13.708,44
28	Jahresergebnis (Jahresüberschuss/Jahresfehlbetrag) des Teilhaushaltes vor Verrechnung der internen Leistungsbeziehungen (Summe der Nummern 24 und 27)	-7.758.328,95	-18.699,72	-12.888,29	-9.225,76	-11.633,21	-13.708,44
29	Erträge aus internen Leistungsbeziehungen	9.790,09	0,00	0,00	0,00	0,00	0,00
30	Aufwendungen aus internen Leistungsbeziehungen	55.518,98	0,00	0,00	0,00	0,00	0,00
31	Saldo der Erträge und Aufwendungen aus internen Leistungsbeziehungen (Saldo der Nummern 29 und 30)	-45.728,89	0,00	0,00	0,00	0,00	0,00
32	Jahresergebnis (Jahresüberschuss/Jahresfehlbetrag) des Teilhaushalts nach der Verrechnung der internen Leistungsbeziehungen (Summe der Nummern 28 und 31)	-7.804.057,84	-18.699,72	-12.888,29	-9.225,76	-11.633,21	-13.708,44

391 Zugeordnete Produkte in der Teilergebnisrechnung 2015

10 - THH 10 Jugend- und Soziales

Ifd. Nr.	Ertrags- und Aufwandsarten (gem. § 46 Absatz 1 i.V.m. § 4 Absatz 10 i.V.m. §2 Absatz 1 GemHVO-Doppik)	Summe aller Produkte	wesentliche Produkte				
			3.6.5.11	3.6.5.12	3.6.5.13	3.6.5.14	3.6.6.01
							in EUR
2	Zuwendungen, allgemeine Umlagen und sonstige Transfererträge	25.801,58	0,00	0,00	0,00	0,00	0,00
3	Erträge der sozialen Sicherung	-1.812,15	0,00	0,00	0,00	0,00	0,00
4	öffentlich-rechtliche Leistungsentgelte	55.449,49	0,00	0,00	-57,00	0,00	0,00
5	privatrechtliche Leistungsentgelte	39.667,60	0,00	0,00	0,00	0,00	0,00
6	Kostenerstattungen und Kostenumlagen	4.595,59	0,00	0,00	0,00	0,00	0,00
9	sonstige laufende Erträge	36.133,06	0,00	0,00	0,00	0,00	0,00
10	Summe der laufenden Erträge aus Verwaltungstätigkeit (Summe der Nummern 1 bis 9)	159.835,17	0,00	0,00	-57,00	0,00	0,00
11	Personalaufwendungen	406.625,02	0,00	0,00	0,00	0,00	0,00
13	Aufwendungen für Sach- und Dienstleistungen	6.258.884,96	0,00	0,00	0,00	0,00	3.458,62
14	Abschreibungen auf immaterielle Vermögensgegenstände des Anlagevermögens und auf Sachanlagen sowie auf aktivierte Aufwendungen für die Ingangsetzung und Erweiterung der Verwaltung	88.403,64	0,00	0,00	0,00	0,00	0,00
16	Zuwendungen, Umlagen und sonstige Transferaufwendungen	518.855,58	0,00	0,00	0,00	0,00	6.000,00
17	Aufwendungen der sozialen Sicherung	399.137,30	0,00	0,00	0,00	0,00	0,00
18	sonstige laufende Aufwendungen	70.540,23	0,00	0,00	0,00	0,00	32.956,55
19	Summe der laufenden Aufwendungen aus Verwaltungstätigkeit (Summe der Nummern 11 bis 18)	7.742.446,73	0,00	0,00	0,00	0,00	42.415,17
20	laufendes Ergebnis aus Verwaltungstätigkeit (Saldo der Nummern 10 und 19)	-7.582.611,56	0,00	0,00	-57,00	0,00	-42.415,17
21	Zinserträge und sonstige Finanzerträge	13,75	0,00	0,00	0,00	0,00	0,00
23	Finanzergebnis (Saldo der Nummern 21 und 22)	13,75	0,00	0,00	0,00	0,00	0,00
24	ordentliches Ergebnis (Summe der Nummern 20 und 23)	-7.582.597,81	0,00	0,00	-57,00	0,00	-42.415,17
25	außerordentliche Erträge	264,00	0,00	0,00	0,00	0,00	0,00
26	außerordentliche Aufwendungen	175.995,14	4.866,26	6.003,09	7.122,17	6.224,38	0,00
27	außerordentliches Ergebnis (Saldo der Nummern 25 und 26)	-175.731,14	-4.866,26	-6.003,09	-7.122,17	-6.224,38	0,00
28	Jahresergebnis (Jahresüberschuss/Jahresfehlbetrag) des Teilhaushaltes vor Verrechnung der internen Leistungsbeziehungen (Summe der Nummern 24 und 27)	-7.758.328,95	-4.866,26	-6.003,09	-7.179,17	-6.224,38	-42.415,17
29	Erträge aus internen Leistungsbeziehungen	9.790,09	0,00	0,00	0,00	0,00	0,00
30	Aufwendungen aus internen Leistungsbeziehungen	55.518,98	0,00	0,00	0,00	0,00	13.296,44
31	Saldo der Erträge und Aufwendungen aus internen Leistungsbeziehungen (Saldo der Nummern 29 und 30)	-45.728,89	0,00	0,00	0,00	0,00	-13.296,44
32	Jahresergebnis (Jahresüberschuss/Jahresfehlbetrag) des Teilhaushalts nach der Verrechnung der internen Leistungsbeziehungen (Summe der Nummern 28 und 31)	-7.804.057,84	-4.866,26	-6.003,09	-7.179,17	-6.224,38	-55.711,61

392 Zugeordnete Produkte in der Teilergebnisrechnung 2015

10 - THH 10 Jugend- und Soziales

Ifd. Nr.	Ertrags- und Aufwandsarten (gem. § 46 Absatz 1 i.V.m. § 4 Absatz 10 i.V.m. §2 Absatz 1 GemHVO-Doppik)	Summe aller Produkte	wesentliche Produkte				sonstige Produkte 1.1.1.13
			3.6.6.02	3.6.6.03	3.6.6.04	3.6.6.05	
in EUR							
2	Zuwendungen, allgemeine Umlagen und sonstige Transfererträge	25.801,58	0,00	24.328,21	0,00	0,00	0,00
3	Erträge der sozialen Sicherung	-1.812,15	0,00	0,00	0,00	0,00	0,00
4	öffentlich-rechtliche Leistungsentgelte	55.449,49	0,00	51.955,83	3.345,22	0,00	0,00
5	privatrechtliche Leistungsentgelte	39.667,60	0,00	38.371,62	0,00	1.295,98	0,00
6	Kostenerstattungen und Kostenumlagen	4.595,59	0,00	675,18	0,00	0,00	0,00
9	sonstige laufende Erträge	36.133,06	0,00	0,00	0,00	0,00	-3.342,00
10	Summe der laufenden Erträge aus Verwaltungstätigkeit (Summe der Nummern 1 bis 9)	159.835,17	0,00	115.330,84	3.345,22	1.295,98	-3.342,00
11	Personalaufwendungen	406.625,02	0,00	0,00	0,00	0,00	0,00
13	Aufwendungen für Sach- und Dienstleistungen	6.258.884,96	4.224,13	36.824,77	17.051,36	1.146,04	0,00
14	Abschreibungen auf immaterielle Vermögensgegenstände des Anlagevermögens und auf Sachanlagen sowie auf aktivierte Aufwendungen für die Ingangsetzung und Erweiterung der Verwaltung	88.403,64	0,00	75.115,67	1.361,79	0,00	0,00
16	Zuwendungen, Umlagen und sonstige Transferaufwendungen	518.855,58	0,00	36.500,00	0,00	0,00	0,00
17	Aufwendungen der sozialen Sicherung	399.137,30	0,00	0,00	0,00	0,00	0,00
18	sonstige laufende Aufwendungen	70.540,23	0,00	1.106,23	133,99	16,33	415,52
19	Summe der laufenden Aufwendungen aus Verwaltungstätigkeit (Summe der Nummern 11 bis 18)	7.742.446,73	4.224,13	149.546,67	18.547,14	1.162,37	415,52
20	laufendes Ergebnis aus Verwaltungstätigkeit (Saldo der Nummern 10 und 19)	-7.582.611,56	-4.224,13	-34.215,83	-15.201,92	133,61	-3.757,52
21	Zinserträge und sonstige Finanzerträge	13,75	0,00	0,00	0,00	0,00	0,00
23	Finanzergebnis (Saldo der Nummern 21 und 22)	13,75	0,00	0,00	0,00	0,00	0,00
24	ordentliches Ergebnis (Summe der Nummern 20 und 23)	-7.582.597,81	-4.224,13	-34.215,83	-15.201,92	133,61	-3.757,52
25	außerordentliche Erträge	264,00	0,00	0,00	0,00	0,00	0,00
26	außerordentliche Aufwendungen	175.995,14	0,00	0,00	0,00	0,00	0,00
27	außerordentliches Ergebnis (Saldo der Nummern 25 und 26)	-175.731,14	0,00	0,00	0,00	0,00	0,00
28	Jahresergebnis (Jahresüberschuss/Jahresfehlbetrag) des Teilhaushaltes vor Verrechnung der internen Leistungsbeziehungen (Summe der Nummern 24 und 27)	-7.758.328,95	-4.224,13	-34.215,83	-15.201,92	133,61	-3.757,52
29	Erträge aus internen Leistungsbeziehungen	9.790,09	0,00	0,00	0,00	0,00	9.790,09
30	Aufwendungen aus internen Leistungsbeziehungen	55.518,98	0,00	25.655,14	97,90	0,00	6.032,57
31	Saldo der Erträge und Aufwendungen aus internen Leistungsbeziehungen (Saldo der Nummern 29 und 30)	-45.728,89	0,00	-25.655,14	-97,90	0,00	3.757,52
32	Jahresergebnis (Jahresüberschuss/Jahresfehlbetrag) des Teilhaushalts nach der Verrechnung der internen Leistungsbeziehungen (Summe der Nummern 28 und 31)	-7.804.057,84	-4.224,13	-59.870,97	-15.299,82	133,61	0,00

393 Zugeordnete Produkte in der Teilergebnisrechnung 2015

10 - THH 10 Jugend- und Soziales

Ifd. Nr.	Ertrags- und Aufwandsarten (gem. § 46 Absatz 1 i.V.m. § 4 Absatz 10 i.V.m. §2 Absatz 1 GemHVO-Doppik)	Summe aller Produkte	sonstige Produkte				
			3.1.1.01	3.1.1.02	3.1.5.00	3.3.1.00	3.5.1.00
							in EUR
2	Zuwendungen, allgemeine Umlagen und sonstige Transfererträge	25.801,58	0,00	0,00	1.473,03	0,00	0,00
3	Erträge der sozialen Sicherung	-1.812,15	-1.083,79	-100,00	0,00	0,00	0,00
4	öffentlich-rechtliche Leistungsentgelte	55.449,49	0,00	0,00	0,00	0,00	84,00
5	privatrechtliche Leistungsentgelte	39.667,60	0,00	0,00	0,00	0,00	0,00
6	Kostenerstattungen und Kostenumlagen	4.595,59	0,00	0,00	51,58	422,43	0,00
9	sonstige laufende Erträge	36.133,06	0,00	0,00	0,00	0,00	39.475,06
10	Summe der laufenden Erträge aus Verwaltungstätigkeit (Summe der Nummern 1 bis 9)	159.835,17	-1.083,79	-100,00	1.524,61	422,43	39.559,06
11	Personalaufwendungen	406.625,02	0,00	0,00	0,00	0,00	392.315,02
13	Aufwendungen für Sach- und Dienstleistungen	6.258.884,96	0,00	0,00	3.782,45	0,00	12.924,78
14	Abschreibungen auf immaterielle Vermögensgegenstände des Anlagevermögens und auf Sachanlagen sowie auf aktivierte Aufwendungen für die Inangasetzung und Erweiterung der Verwaltung	88.403,64	0,00	0,00	9.669,90	0,00	2.256,28
16	Zuwendungen, Umlagen und sonstige Transferaufwendungen	518.855,58	0,00	0,00	224.532,44	32.124,00	14.362,55
17	Aufwendungen der sozialen Sicherung	399.137,30	0,00	0,00	0,00	0,00	0,00
18	sonstige laufende Aufwendungen	70.540,23	0,00	0,00	21.723,00	0,00	10.648,73
19	Summe der laufenden Aufwendungen aus Verwaltungstätigkeit (Summe der Nummern 11 bis 18)	7.742.446,73	0,00	0,00	259.707,79	32.124,00	432.507,36
20	laufendes Ergebnis aus Verwaltungstätigkeit (Saldo der Nummern 10 und 19)	-7.582.611,56	-1.083,79	-100,00	-258.183,18	-31.701,57	-392.948,30
21	Zinserträge und sonstige Finanzerträge	13,75	0,00	0,00	0,00	0,00	0,00
23	Finanzergebnis (Saldo der Nummern 21 und 22)	13,75	0,00	0,00	0,00	0,00	0,00
24	ordentliches Ergebnis (Summe der Nummern 20 und 23)	-7.582.597,81	-1.083,79	-100,00	-258.183,18	-31.701,57	-392.948,30
25	außerordentliche Erträge	264,00	0,00	0,00	0,00	0,00	264,00
26	außerordentliche Aufwendungen	175.995,14	0,00	0,00	0,00	0,00	0,00
27	außerordentliches Ergebnis (Saldo der Nummern 25 und 26)	-175.731,14	0,00	0,00	0,00	0,00	264,00
28	Jahresergebnis (Jahresüberschuss/Jahresfehlbetrag) des Teilhaushaltes vor Verrechnung der internen Leistungsbeziehungen (Summe der Nummern 24 und 27)	-7.758.328,95	-1.083,79	-100,00	-258.183,18	-31.701,57	-392.684,30
29	Erträge aus internen Leistungsbeziehungen	9.790,09	0,00	0,00	0,00	0,00	0,00
30	Aufwendungen aus internen Leistungsbeziehungen	55.518,98	0,00	0,00	881,11	881,11	2.770,57
31	Saldo der Erträge und Aufwendungen aus internen Leistungsbeziehungen (Saldo der Nummern 29 und 30)	-45.728,89	0,00	0,00	-881,11	-881,11	-2.770,57
32	Jahresergebnis (Jahresüberschuss/Jahresfehlbetrag) des Teilhaushalts nach der Verrechnung der internen Leistungsbeziehungen (Summe der Nummern 28 und 31)	-7.804.057,84	-1.083,79	-100,00	-259.064,29	-32.582,68	-395.454,87

394 Zugeordnete Produkte in der Teilergebnisrechnung 2015

10 - THH 10 Jugend- und Soziales

Ifd. Nr.	Ertrags- und Aufwandsarten (gem. § 46 Absatz 1 i.V.m. § 4 Absatz 10 i.V.m. §2 Absatz 1 GemHVO-Doppik)	Summe aller Produkte	sonstige Produkte		
			3.6.1.00	3.6.3.01	3.6.3.03
in EUR					
2	Zuwendungen, allgemeine Umlagen und sonstige Transfererträge	25.801,58	0,00	0,00	0,00
3	Erträge der sozialen Sicherung	-1.812,15	-102,81	0,00	-525,55
4	öffentlich-rechtliche Leistungsentgelte	55.449,49	346,50	0,00	0,00
5	privatrechtliche Leistungsentgelte	39.667,60	0,00	0,00	0,00
6	Kostenerstattungen und Kostenumlagen	4.595,59	62,59	3.383,82	0,00
9	sonstige laufende Erträge	36.133,06	0,00	0,00	0,00
10	Summe der laufenden Erträge aus Verwaltungstätigkeit (Summe der Nummern 1 bis 9)	159.835,17	306,28	3.383,82	-525,55
11	Personalaufwendungen	406.625,02	13.751,10	0,00	0,00
13	Aufwendungen für Sach- und Dienstleistungen	6.258.884,96	6.179.472,81	0,00	0,00
14	Abschreibungen auf immaterielle Vermögensgegenstände des Anlagevermögens und auf Sachanlagen sowie auf aktivierte Aufwendungen für die Ingangsetzung und Erweiterung der Verwaltung	88.403,64	0,00	0,00	0,00
16	Zuwendungen, Umlagen und sonstige Transferaufwendungen	518.855,58	2.500,00	202.836,59	0,00
17	Aufwendungen der sozialen Sicherung	399.137,30	399.137,30	0,00	0,00
18	sonstige laufende Aufwendungen	70.540,23	3.539,88	0,00	0,00
19	Summe der laufenden Aufwendungen aus Verwaltungstätigkeit (Summe der Nummern 11 bis 18)	7.742.446,73	6.598.401,09	202.836,59	0,00
20	laufendes Ergebnis aus Verwaltungstätigkeit (Saldo der Nummern 10 und 19)	-7.582.611,56	-6.598.094,81	-199.452,77	-525,55
21	Zinserträge und sonstige Finanzerträge	13,75	13,75	0,00	0,00
23	Finanzergebnis (Saldo der Nummern 21 und 22)	13,75	13,75	0,00	0,00
24	ordentliches Ergebnis (Summe der Nummern 20 und 23)	-7.582.597,81	-6.598.081,06	-199.452,77	-525,55
25	außerordentliche Erträge	264,00	0,00	0,00	0,00
26	außerordentliche Aufwendungen	175.995,14	2.419,81	0,00	0,00
27	außerordentliches Ergebnis (Saldo der Nummern 25 und 26)	-175.731,14	-2.419,81	0,00	0,00
28	Jahresergebnis (Jahresüberschuss/Jahresfehlbetrag) des Teilhaushaltes vor Verrechnung der internen Leistungsbeziehungen (Summe der Nummern 24 und 27)	-7.758.328,95	-6.600.500,87	-199.452,77	-525,55
29	Erträge aus internen Leistungsbeziehungen	9.790,09	0,00	0,00	0,00
30	Aufwendungen aus internen Leistungsbeziehungen	55.518,98	5.414,64	489,50	0,00
31	Saldo der Erträge und Aufwendungen aus internen Leistungsbeziehungen (Saldo der Nummern 29 und 30)	-45.728,89	-5.414,64	-489,50	0,00
32	Jahresergebnis (Jahresüberschuss/Jahresfehlbetrag) des Teilhaushalts nach der Verrechnung der internen Leistungsbeziehungen (Summe der Nummern 28 und 31)	-7.804.057,84	-6.605.915,51	-199.942,27	-525,55

395 Zugeordnete Produkte in der Teilfinanzrechnung 2015

10 - THH 10 Jugend- und Soziales

Ifd. Nr.	Ein- und Auszahlungsarten (gem. § 46 Absatz 1 i.V.m. § 4 Absatz 12 GemHVO-Doppik)	Summe aller Produkte	wesentliche Produkte				
			3.6.5.01	3.6.5.02	3.6.5.03	3.6.5.04	3.6.5.05
in EUR							
1	Saldo der laufenden Ein- und Auszahlungen aus Verwaltungstätigkeit	-7.375.733,53	12.319,25	-3.669,85	8.686,88	11.737,30	21.725,41
2	Saldo der Zins- und sonstigen Finanzein- und -auszahlungen	13,75	0,00	0,00	0,00	0,00	0,00
3	Saldo der ordentlichen Ein- und Auszahlungen	-7.375.719,78	12.319,25	-3.669,85	8.686,88	11.737,30	21.725,41
4	Saldo der außerordentlichen Ein- und Auszahlungen	-53,87	0,00	0,00	0,00	0,00	0,00
5	Saldo der ordentlichen und außerordentlichen Ein- und Auszahlungen vor Verrechnung der internen Leistungsbeziehungen	-7.375.773,65	12.319,25	-3.669,85	8.686,88	11.737,30	21.725,41
6	Saldo der internen Ein- und Auszahlungen aus internen Leistungsbeziehungen	-45.728,89	0,00	0,00	0,00	0,00	0,00
7	Saldo der ordentlichen und außerordentlichen Ein- und Auszahlungen nach Verrechnung der internen Leistungsbeziehungen (Summe der Nummern 5 und 6)	-7.421.502,54	12.319,25	-3.669,85	8.686,88	11.737,30	21.725,41
15	Summe der Einzahlungen aus Investitionstätigkeit (Summe der Nummern 8 bis 14)	0,00	0,00	0,00	0,00	0,00	0,00
17	Auszahlungen für Sachanlagen	50.773,95	0,00	0,00	229,99	0,00	0,00
21	Summe der Auszahlungen aus Investitionstätigkeit (Summe der Nummern 16 bis 20)	50.773,95	0,00	0,00	229,99	0,00	0,00
22	Saldo der Ein- und Auszahlungen aus Investitionstätigkeit (Saldo der Nummern 15 und 21)	-50.773,95	0,00	0,00	-229,99	0,00	0,00
23	Finanzmittelüberschuss / Finanzmittelfehlbetrag des Teilhaushaltes (Summe der Nummern 7 und 22)	-7.472.276,49	12.319,25	-3.669,85	8.456,89	11.737,30	21.725,41

396 Zugeordnete Produkte in der Teilfinanzrechnung 2015

10 - THH 10 Jugend- und Soziales

Ifd. Nr.	Ein- und Auszahlungsarten (gem. § 46 Absatz 1 i.V.m. § 4 Absatz 12 GemHVO-Doppik)	Summe aller Produkte	wesentliche Produkte				
			3.6.5.06	3.6.5.07	3.6.5.08	3.6.5.09	3.6.5.10
in EUR							
1	Saldo der laufenden Ein- und Auszahlungen aus Verwaltungstätigkeit	-7.375.733,53	45.358,78	8.524,92	13.498,71	21.796,05	1.611,85
2	Saldo der Zins- und sonstigen Finanzein- und -auszahlungen	13,75	0,00	0,00	0,00	0,00	0,00
3	Saldo der ordentlichen Ein- und Auszahlungen	-7.375.719,78	45.358,78	8.524,92	13.498,71	21.796,05	1.611,85
4	Saldo der außerordentlichen Ein- und Auszahlungen	-53,87	0,00	0,00	0,00	0,00	0,00
5	Saldo der ordentlichen und außerordentlichen Ein- und Auszahlungen vor Verrechnung der internen Leistungsbeziehungen	-7.375.773,65	45.358,78	8.524,92	13.498,71	21.796,05	1.611,85
6	Saldo der internen Ein- und Auszahlungen aus internen Leistungsbeziehungen	-45.728,89	0,00	0,00	0,00	0,00	0,00
7	Saldo der ordentlichen und außerordentlichen Ein- und Auszahlungen nach Verrechnung der internen Leistungsbeziehungen (Summe der Nummern 5 und 6)	-7.421.502,54	45.358,78	8.524,92	13.498,71	21.796,05	1.611,85
15	Summe der Einzahlungen aus Investitionstätigkeit (Summe der Nummern 8 bis 14)	0,00	0,00	0,00	0,00	0,00	0,00
17	Auszahlungen für Sachanlagen	50.773,95	0,00	0,00	0,00	0,00	0,00
21	Summe der Auszahlungen aus Investitionstätigkeit (Summe der Nummern 16 bis 20)	50.773,95	0,00	0,00	0,00	0,00	0,00
22	Saldo der Ein- und Auszahlungen aus Investitionstätigkeit (Saldo der Nummern 15 und 21)	-50.773,95	0,00	0,00	0,00	0,00	0,00
23	Finanzmittelüberschuss / Finanzmittelfehlbetrag des Teilhaushaltes (Summe der Nummern 7 und 22)	-7.472.276,49	45.358,78	8.524,92	13.498,71	21.796,05	1.611,85

397 Zugeordnete Produkte in der Teilfinanzrechnung 2015

10 - THH 10 Jugend- und Soziales

Ifd. Nr.	Ein- und Auszahlungsarten (gem. § 46 Absatz 1 i.V.m. § 4 Absatz 12 GemHVO-Doppik)	Summe aller Produkte	wesentliche Produkte				
			3.6.5.11	3.6.5.12	3.6.5.13	3.6.5.14	3.6.6.01
in EUR							
1	Saldo der laufenden Ein- und Auszahlungen aus Verwaltungstätigkeit	-7.375.733,53	7.275,86	1.158,72	-4.767,47	2.728,40	-41.844,56
2	Saldo der Zins- und sonstigen Finanzein- und -auszahlungen	13,75	0,00	0,00	0,00	0,00	0,00
3	Saldo der ordentlichen Ein- und Auszahlungen	-7.375.719,78	7.275,86	1.158,72	-4.767,47	2.728,40	-41.844,56
4	Saldo der außerordentlichen Ein- und Auszahlungen	-53,87	0,00	0,00	0,00	0,00	0,00
5	Saldo der ordentlichen und außerordentlichen Ein- und Auszahlungen vor Verrechnung der internen Leistungsbeziehungen	-7.375.773,65	7.275,86	1.158,72	-4.767,47	2.728,40	-41.844,56
6	Saldo der internen Ein- und Auszahlungen aus internen Leistungsbeziehungen	-45.728,89	0,00	0,00	0,00	0,00	-13.296,44
7	Saldo der ordentlichen und außerordentlichen Ein- und Auszahlungen nach Verrechnung der internen Leistungsbeziehungen (Summe der Nummern 5 und 6)	-7.421.502,54	7.275,86	1.158,72	-4.767,47	2.728,40	-55.141,00
15	Summe der Einzahlungen aus Investitionstätigkeit (Summe der Nummern 8 bis 14)	0,00	0,00	0,00	0,00	0,00	0,00
17	Auszahlungen für Sachanlagen	50.773,95	404,48	79,90	0,00	0,00	0,00
21	Summe der Auszahlungen aus Investitionstätigkeit (Summe der Nummern 16 bis 20)	50.773,95	404,48	79,90	0,00	0,00	0,00
22	Saldo der Ein- und Auszahlungen aus Investitionstätigkeit (Saldo der Nummern 15 und 21)	-50.773,95	-404,48	-79,90	0,00	0,00	0,00
23	Finanzmittelüberschuss / Finanzmittelfehlbetrag des Teilhaushaltes (Summe der Nummern 7 und 22)	-7.472.276,49	6.871,38	1.078,82	-4.767,47	2.728,40	-55.141,00

398 Zugeordnete Produkte in der Teilfinanzrechnung 2015

10 - THH 10 Jugend- und Soziales

Ifd. Nr.	Ein- und Auszahlungsarten (gem. § 46 Absatz 1 i.V.m. § 4 Absatz 12 GemHVO-Doppik)	Summe aller Produkte	wesentliche Produkte				sonstige Produkte
			3.6.6.02	3.6.6.03	3.6.6.04	3.6.6.05	
		in EUR					
1	Saldo der laufenden Ein- und Auszahlungen aus Verwaltungstätigkeit	-7.375.733,53	-3.945,48	13.610,26	-13.840,13	638,46	-415,52
2	Saldo der Zins- und sonstigen Finanzein- und -auszahlungen	13,75	0,00	0,00	0,00	0,00	0,00
3	Saldo der ordentlichen Ein- und Auszahlungen	-7.375.719,78	-3.945,48	13.610,26	-13.840,13	638,46	-415,52
4	Saldo der außerordentlichen Ein- und Auszahlungen	-53,87	0,00	0,00	0,00	0,00	0,00
5	Saldo der ordentlichen und außerordentlichen Ein- und Auszahlungen vor Verrechnung der internen Leistungsbeziehungen	-7.375.773,65	-3.945,48	13.610,26	-13.840,13	638,46	-415,52
6	Saldo der internen Ein- und Auszahlungen aus internen Leistungsbeziehungen	-45.728,89	0,00	-25.621,72	-64,48	0,00	415,52
7	Saldo der ordentlichen und außerordentlichen Ein- und Auszahlungen nach Verrechnung der internen Leistungsbeziehungen (Summe der Nummern 5 und 6)	-7.421.502,54	-3.945,48	-12.011,46	-13.904,61	638,46	0,00
15	Summe der Einzahlungen aus Investitionstätigkeit (Summe der Nummern 8 bis 14)	0,00	0,00	0,00	0,00	0,00	0,00
17	Auszahlungen für Sachanlagen	50.773,95	0,00	47.133,97	0,00	0,00	0,00
21	Summe der Auszahlungen aus Investitionstätigkeit (Summe der Nummern 16 bis 20)	50.773,95	0,00	47.133,97	0,00	0,00	0,00
22	Saldo der Ein- und Auszahlungen aus Investitionstätigkeit (Saldo der Nummern 15 und 21)	-50.773,95	0,00	-47.133,97	0,00	0,00	0,00
23	Finanzmittelüberschuss / Finanzmittelfehlbetrag des Teilhaushaltes (Summe der Nummern 7 und 22)	-7.472.276,49	-3.945,48	-59.145,43	-13.904,61	638,46	0,00

399 Zugeordnete Produkte in der Teilfinanzrechnung 2015

10 - THH 10 Jugend- und Soziales

Ifd. Nr.	Ein- und Auszahlungsarten (gem. § 46 Absatz 1 i.V.m. § 4 Absatz 12 GemHVO-Doppik)	Summe aller Produkte	sonstige Produkte				
			3.1.5.00	3.3.1.00	3.4.1.00	3.5.1.00	3.6.1.00
in EUR							
1	Saldo der laufenden Ein- und Auszahlungen aus Verwaltungstätigkeit	-7.375.733,53	-237.837,43	-34.326,57	3.534,40	-426.591,92	-6.583.247,08
2	Saldo der Zins- und sonstigen Finanzein- und -auszahlungen	13,75	0,00	0,00	0,00	0,00	13,75
3	Saldo der ordentlichen Ein- und Auszahlungen	-7.375.719,78	-237.837,43	-34.326,57	3.534,40	-426.591,92	-6.583.233,33
4	Saldo der außerordentlichen Ein- und Auszahlungen	-53,87	0,00	0,00	0,00	0,00	-53,87
5	Saldo der ordentlichen und außerordentlichen Ein- und Auszahlungen vor Verrechnung der internen Leistungsbeziehungen	-7.375.773,65	-237.837,43	-34.326,57	3.534,40	-426.591,92	-6.583.287,20
6	Saldo der internen Ein- und Auszahlungen aus internen Leistungsbeziehungen	-45.728,89	-580,33	-580,33	0,00	-1.968,49	-3.710,22
7	Saldo der ordentlichen und außerordentlichen Ein- und Auszahlungen nach Verrechnung der internen Leistungsbeziehungen (Summe der Nummern 5 und 6)	-7.421.502,54	-238.417,76	-34.906,90	3.534,40	-428.560,41	-6.586.997,42
15	Summe der Einzahlungen aus Investitionstätigkeit (Summe der Nummern 8 bis 14)	0,00	0,00	0,00	0,00	0,00	0,00
17	Auszahlungen für Sachanlagen	50.773,95	0,00	0,00	0,00	2.925,61	0,00
21	Summe der Auszahlungen aus Investitionstätigkeit (Summe der Nummern 16 bis 20)	50.773,95	0,00	0,00	0,00	2.925,61	0,00
22	Saldo der Ein- und Auszahlungen aus Investitionstätigkeit (Saldo der Nummern 15 und 21)	-50.773,95	0,00	0,00	0,00	-2.925,61	0,00
23	Finanzmittelüberschuss / Finanzmittelfehlbetrag des Teilhaushaltes (Summe der Nummern 7 und 22)	-7.472.276,49	-238.417,76	-34.906,90	3.534,40	-431.486,02	-6.586.997,42

400 Zugeordnete Produkte in der Teilfinanzrechnung 2015

10 - THH 10 Jugend- und Soziales

Ifd. Nr.	Ein- und Auszahlungsarten (gem. § 46 Absatz 1 i.V.m. § 4 Absatz 12 GemHVO-Doppik)	Summe aller Produkte	sonstige Produkte 3.6.3.01
			in EUR
1	Saldo der laufenden Ein- und Auszahlungen aus Verwaltungstätigkeit	-7.375.733,53	-199.452,77
2	Saldo der Zins- und sonstigen Finanzein- und -auszahlungen	13,75	0,00
3	Saldo der ordentlichen Ein- und Auszahlungen	-7.375.719,78	-199.452,77
4	Saldo der außerordentlichen Ein- und Auszahlungen	-53,87	0,00
5	Saldo der ordentlichen und außerordentlichen Ein- und Auszahlungen vor Verrechnung der internen Leistungsbeziehungen	-7.375.773,65	-199.452,77
6	Saldo der internen Ein- und Auszahlungen aus internen Leistungsbeziehungen	-45.728,89	-322,40
7	Saldo der ordentlichen und außerordentlichen Ein- und Auszahlungen nach Verrechnung der internen Leistungsbeziehungen (Summe der Nummern 5 und 6)	-7.421.502,54	-199.775,17
15	Summe der Einzahlungen aus Investitionstätigkeit (Summe der Nummern 8 bis 14)	0,00	0,00
17	Auszahlungen für Sachanlagen	50.773,95	0,00
21	Summe der Auszahlungen aus Investitionstätigkeit (Summe der Nummern 16 bis 20)	50.773,95	0,00
22	Saldo der Ein- und Auszahlungen aus Investitionstätigkeit (Saldo der Nummern 15 und 21)	-50.773,95	0,00
23	Finanzmittelüberschuss / Finanzmittelfehlbetrag des Teilhaushaltes (Summe der Nummern 7 und 22)	-7.472.276,49	-199.775,17



Teilhaushalt 11
Zentrale Finanzwirtschaft

Teilergebnisrechnung 2015

Teilhaushalt: 11
THH 11 Zentrale Finanzwirtschaft

lfd. Nr.	Ertrags- und Aufwandsarten (gemäß §46 Absatz 1 GemHVO-Doppik)	Verweis auf Anhang (lfd. Nr.)	Ansatz 2015	Veränderung durch Nachtrag 2015	über- und außerplanmäßige Aufwendungen 2015	zweckgebundene Mehrerträge und entsprechende Aufwendungen 2015	Inanspruchnahme der ein- oder gegenseitigen Deckungsfähigkeit 2015	Ermächtigungen 2015	übertragene Ermächtigungen aus Haushaltsvorjahren	Gesamtermächtigungen 2015	Ergebnis 2015	Abweichung 2015	Ergebnis 2014	Ergebnisveränderung gegenüber 2014	Übertragung von Ermächtigungen in Haushaltsfolgejahre
			1	2	3	4	5	6	7	8	9	10	11	12	13
01	Steuern und ähnliche Abgaben		40.889.900	0	0,00	0,00	0,00	40.889.900,00	0,00	40.889.900,00	40.889.035,69	-864,31	36.154.829,36	4.734.206,33	0,00
02	Zuwendungen, allgemeine Umlagen und sonstige Transfererträge		22.314.300	0	0,00	0,00	0,00	22.314.300,00	0,00	22.314.300,00	22.438.553,28	124.253,28	20.667.834,11	1.770.719,17	0,00
03	Erträge der sozialen Sicherung		0	0	0,00	0,00	0,00	0,00	0,00	0,00	0,00	0,00	0,00	0,00	0,00
04	öffentlich-rechtliche Leistungsentgelte		0	0	0,00	0,00	0,00	0,00	0,00	0,00	0,00	0,00	0,00	0,00	0,00
05	privatrechtliche Leistungsentgelte		0	0	0,00	0,00	0,00	0,00	0,00	0,00	0,00	0,00	0,00	0,00	0,00
06	Kostenerstattungen und Kostenumlagen		0	0	0,00	0,00	0,00	0,00	0,00	0,00	0,00	0,00	0,00	0,00	0,00
07	+ Erhöhung des Bestands an fertigen und unfertigen Erzeugnissen		0	0	0,00	0,00	0,00	0,00	0,00	0,00	0,00	0,00	0,00	0,00	0,00
	- Verminderung des Bestands an fertigen und unfertigen Erzeugnissen		0	0	0,00	0,00	0,00	0,00	0,00	0,00	0,00	0,00	0,00	0,00	0,00
08	andere aktivierte Eigenleistungen		0	0	0,00	0,00	0,00	0,00	0,00	0,00	0,00	0,00	0,00	0,00	0,00
09	sonstige laufende Erträge		350.000	0	0,00	0,00	0,00	350.000,00	0,00	350.000,00	1.665.553,05	1.315.553,05	453.327,37	1.212.225,68	0,00
10	Summe der laufenden Erträge aus Verwaltungstätigkeit (Summe der Nummern 1 bis 9)		63.554.200	0	0,00	0,00	0,00	63.554.200,00	0,00	63.554.200,00	64.993.142,02	1.438.942,02	57.275.990,84	7.717.151,18	0,00
11	Personalaufwendungen		0	0	0,00	0,00	0,00	0,00	0,00	0,00	0,00	0,00	0,00	0,00	0,00
12	Versorgungsaufwendungen		0	0	0,00	0,00	0,00	0,00	0,00	0,00	0,00	0,00	0,00	0,00	0,00
13	Aufwendungen für Sach- und Dienstleistungen		0	0	0,00	0,00	0,00	0,00	0,00	0,00	0,00	0,00	0,00	0,00	0,00
14	Abschreibungen auf immaterielle Vermögensgegenstände des Anlagevermögens und auf Sachanlagen sowie auf aktivierte Aufwendungen für die Inangangsetzung und Erweiterung der Verwaltung		27.300	0	0,00	0,00	0,00	27.300,00	0,00	27.300,00	27.272,72	-27,28	27.272,74	-0,02	0,00
15	Abschreibungen auf Vermögensgegenstände des Umlaufvermögens, soweit diese die üblichen Abschreibungen überschreiten		0	0	0,00	0,00	0,00	0,00	0,00	0,00	0,00	0,00	0,00	0,00	0,00
16	Zuwendungen, Umlagen und sonstige Transferaufwendungen		22.843.800	0	-166.890,49	-35.280,09	0,00	22.641.629,42	0,00	22.641.629,42	21.993.475,54	-648.153,88	22.202.795,95	-209.320,41	0,00
17	Aufwendungen der sozialen Sicherung		0	0	0,00	0,00	0,00	0,00	0,00	0,00	0,00	0,00	0,00	0,00	0,00
18	sonstige laufende Aufwendungen		360.000	0	0,00	0,00	0,00	360.000,00	0,00	360.000,00	155.429,01	-204.570,99	656.355,78	-500.926,77	0,00
19	Summe der laufenden Aufwendungen aus Verwaltungstätigkeit (Summe der Nummern 11 bis 18)		23.231.100	0	-166.890,49	-35.280,09	0,00	23.028.929,42	0,00	23.028.929,42	22.176.177,27	-852.752,15	22.886.424,47	-710.247,20	0,00
20	laufendes Ergebnis aus Verwaltungstätigkeit (Saldo der Nummern 10 und 19)		40.323.100	0	166.890,49	35.280,09	0,00	40.525.270,58	0,00	40.525.270,58	42.816.964,75	2.291.694,17	34.389.566,37	8.427.398,38	0,00
21	Zinserträge und sonstige Finanzerträge		5.437.200	0	0,00	0,00	0,00	5.437.200,00	0,00	5.437.200,00	5.193.924,35	-243.275,65	5.887.283,44	-693.359,09	0,00
22	Zinsaufwendungen und sonstige Finanzaufwendungen		1.060.700	0	18.800,00	0,00	0,00	1.079.500,00	0,00	1.079.500,00	1.486.026,24	406.526,24	856.756,38	629.269,86	0,00
23	Finanzergebnis (Saldo der Nummern 21 und 22)		4.376.500	0	-18.800,00	0,00	0,00	4.357.700,00	0,00	4.357.700,00	3.707.898,11	-649.801,89	5.030.527,06	-1.322.628,95	0,00
24	ordentliches Ergebnis (Summe der Nummern 20 und 23)		44.699.600	0	148.090,49	35.280,09	0,00	44.882.970,58	0,00	44.882.970,58	46.524.862,86	1.641.892,28	39.420.093,43	7.104.769,43	0,00
25	außerordentliche Erträge		0	0	0,00	0,00	0,00	0,00	0,00	0,00	0,00	0,00	0,01	-0,01	0,00
26	außerordentliche Aufwendungen		0	0	0,00	0,00	0,00	0,00	0,00	0,00	0,00	0,00	400.000,00	-400.000,00	0,00
27	außerordentliches Ergebnis (Saldo der Nummern 25 und 26)		0	0	0,00	0,00	0,00	0,00	0,00	0,00	0,00	0,00	-399.999,99	399.999,99	0,00
28	Jahresergebnis (Jahresüberschuss/Jahresfehlbetrag) des Teilhaushaltes vor Verrechnung der internen Leistungsbeziehungen (Summe der Nummern 24 und 27)		44.699.600	0	148.090,49	35.280,09	0,00	44.882.970,58	0,00	44.882.970,58	46.524.862,86	1.641.892,28	39.020.093,44	7.504.769,42	0,00

Teilergebnisrechnung 2015

Teilhaushalt: 11

THH 11 Zentrale Finanzwirtschaft

Ifd. Nr.	Ertrags- und Aufwandsarten (gemäß §46 Absatz 1 GemHVO-Doppik)	Verweis auf Anhang (Ifd. Nr.)	Ansatz 2015	Veränderung durch Nachtrag 2015	über- und außerplanmäßige Aufwendungen 2015	zweckgebundene Mehrerträge und entsprechende Aufwendungen 2015	Inanspruchnahme der ein- oder gegenseitigen Deckungsfähigkeit 2015	Ermächtigungen 2015	übertragene Ermächtigungen aus Haushaltsvorjahren	Gesamtermächtigungen 2015	Ergebnis 2015	Abweichung 2015	Ergebnis 2014	Ergebnisveränderung gegenüber 2014	Übertragung von Ermächtigungen in Haushaltsfolgejahre
			1	2	3	4	5	6	7	8	9	10	11	12	13
29	Erträge aus internen Leistungsbeziehungen		0	0	0,00	0,00	0,00	0,00	0,00	0,00	0,00	0,00	0,00	0,00	0,00
30	Aufwendungen aus internen Leistungsbeziehungen		0	0	0,00	0,00	0,00	0,00	0,00	0,00	0,00	0,00	0,00	0,00	0,00
31	Saldo der Erträge und Aufwendungen aus internen Leistungsbeziehungen (Saldo der Nummern 29 und 30)		0	0	0,00	0,00	0,00	0,00	0,00	0,00	0,00	0,00	0,00	0,00	0,00
32	Jahresergebnis (Jahresüberschuss/Jahresfehlbetrag) des Teilhaushalts nach der Verrechnung der internen Leistungsbeziehungen (Summe der Nummern 28 und 31)		49.294.500	0	148.090,49	35.280,09	0,00	49.477.870,58	0,00	49.477.870,58	46.524.862,86	-2.953.007,72	44.787.235,89	1.737.626,97	0,00

Teilfinanzrechnung 2015

Teil A

Teilhaushalt: 11

THH 11 Zentrale Finanzwirtschaft

Nr.	Einzahlungs- und Auszahlungsarten (gemäß § 46 Absatz 1 i.V.m. § 4 Absatz 12 GemHVO-Doppik)	Verweis auf Anhang (Ifd. Nr.)	Ansatz 2015	Veränderung durch Nachtrag	über- und außerplan- mäßige Aus- zahlungen	zweckge- bundene Mehrein- zahlungen und ent- sprechende -auszah- lungen	Inanspruch- nahme der ein- oder ge- genseitigen Deckungs- fähigkeit	Ermächti- gungen 2015	übertragene Ermächti- gungen aus Haushalts- vorjahren	Gesamt- ermäch- tigungen 2015	Ergebnis 2015	Abweichung 2015	Ergebnis 2014	Ergebnis- veränderung gegenüber 2014	Übertra- gung von Ermäch- tigungen in Haushalts- folgejahre
			1	2	3	4	5	6	7	8	9	10	11	12	13
1	Saldo der laufenden Ein- und Auszahlungen aus Verwaltungstätigkeit		40.327.300	0	182.790,49	35.280,09	0,00	40.545.370,58	0,00	40.545.370,58	42.244.475,54	1.699.104,96	34.206.975,38	8.037.500,16	0,00
2	Saldo der Zins- und sonstigen Finanzin- und -auszahlungen		3.769.800	0	-34.700,00	0,00	0,00	3.735.100,00	0,00	3.735.100,00	3.360.616,08	-374.483,92	4.156.864,80	-796.248,72	0,00
3	Saldo der ordentlichen Ein- und Auszahlungen		44.097.100	0	148.090,49	35.280,09	0,00	44.280.470,58	0,00	44.280.470,58	45.605.091,62	1.324.621,04	38.363.840,18	7.241.251,44	0,00
4	Saldo der außerordentlichen Ein- und Auszahlungen		-1.500.000	0	0,00	0,00	0,00	-1.500.000,00	0,00	-1.500.000,00	0,00	1.500.000,00	-400.000,00	400.000,00	-1.232.492,55
5	Saldo der ordentlichen und außerordentlichen Ein- und Auszahlungen vor Verrechnung der internen Leistungsbeziehungen		42.597.100	0	148.090,49	35.280,09	0,00	42.780.470,58	0,00	42.780.470,58	45.605.091,62	2.824.621,04	37.963.840,18	7.641.251,44	-1.232.492,55
6	Saldo der internen Ein- und Auszahlungen aus internen Leistungsbeziehungen		0	0	0,00	0,00	0,00	0,00	0,00	0,00	0,00	0,00	0,00	0,00	0,00
7	Saldo der ordentlichen und außerordentlichen Ein- und Auszahlungen nach Verrechnung der internen Leistungsbeziehungen (Summe der Nummern 5 und 6)		42.597.100	0	148.090,49	35.280,09	0,00	42.780.470,58	0,00	42.780.470,58	45.605.091,62	2.824.621,04	37.963.840,18	7.641.251,44	-1.232.492,55
8	Einzahlungen aus Investitionszuwendungen		4.550.400	0	0,00	0,00	0,00	4.550.400,00	0,00	4.550.400,00	4.555.673,42	5.273,42	4.443.255,10	112.418,32	0,00
9	Einzahlungen aus Beiträgen und ähnlichen Entgelten		0	0	0,00	0,00	0,00	0,00	0,00	0,00	0,00	0,00	0,00	0,00	0,00
10	Einzahlungen aus immateriellen Vermögensgegenständen		0	0	0,00	0,00	0,00	0,00	0,00	0,00	0,00	0,00	0,00	0,00	0,00
11	Einzahlungen aus Sachanlagen		0	0	0,00	0,00	0,00	0,00	0,00	0,00	0,00	0,00	0,00	0,00	0,00
12	Einzahlungen aus Finanzanlagen		0	0	0,00	0,00	0,00	0,00	0,00	0,00	0,00	0,00	0,00	0,00	0,00
13	Einzahlungen aus sonstigen Ausleihungen und Kreditgewährungen		0	0	0,00	0,00	0,00	0,00	0,00	0,00	0,00	0,00	0,00	0,00	0,00
14	Einzahlungen aus Vorräten		0	0	0,00	0,00	0,00	0,00	0,00	0,00	0,00	0,00	0,00	0,00	0,00
15	Summe der Einzahlungen aus Investitionstätigkeit (Summe der Nummern 8 bis 14)		4.550.400	0	0,00	0,00	0,00	4.550.400,00	0,00	4.550.400,00	4.555.673,42	5.273,42	4.443.255,10	112.418,32	0,00
16	Auszahlungen für immaterielle Vermögensgegenstände		0	0	0,00	0,00	0,00	0,00	0,00	0,00	0,00	0,00	0,00	0,00	0,00
17	Auszahlungen für Sachanlagen		0	0	0,00	0,00	0,00	0,00	0,00	0,00	0,00	0,00	0,00	0,00	0,00
18	Auszahlungen für Finanzanlagen		226.500	0	0,00	0,00	0,00	226.500,00	0,00	226.500,00	25.000,00	-201.500,00	276.400,14	-251.400,14	0,00
19	Auszahlungen für sonstige Ausleihungen und Kreditgewährungen		0	0	0,00	0,00	0,00	0,00	0,00	0,00	0,00	0,00	0,00	0,00	0,00
20	Auszahlungen für Vorräte		0	0	0,00	0,00	0,00	0,00	0,00	0,00	0,00	0,00	0,00	0,00	0,00
21	Summe der Auszahlungen aus Investitionstätigkeit (Summe der Nummern 16 bis 20)		226.500	0	0,00	0,00	0,00	226.500,00	0,00	226.500,00	25.000,00	-201.500,00	276.400,14	-251.400,14	0,00
22	Saldo der Ein- und Auszahlungen aus Investitionstätigkeit (Saldo der Nummern 15 und 21)		4.323.900	0	0,00	0,00	0,00	4.323.900,00	0,00	4.323.900,00	4.530.673,42	206.773,42	4.166.854,96	363.818,46	0,00
23	Finanzmittelüberschuss / Finanzmittelfehlbetrag des Teilhaushaltes (Summe der Nummern 7 und 22)		46.921.000	0	148.090,49	35.280,09	0,00	47.104.370,58	0,00	47.104.370,58	50.135.765,04	3.031.394,46	42.130.695,14	8.005.069,90	-1.232.492,55

Teilfinanzrechnung 2015

B. Nachweis einzelner Investitionsmaßnahmen

Teilhaushalt: 11
THH 11 Zentrale Finanzwirtschaft

Nr.	Investitionsmaßnahmen oberhalb der festgesetzten Wertgrenze	Verweis auf Anhang (Ifd. Nr.)	Ansatz 2015	Veränderung durch Nachtrag	über- und außerplanmäßige Auszahlungen	zweckgebundene Mehreinzahlungen und entsprechende -auszahlungen	Inanspruchnahme der ein- oder gegenseitigen Deckungsfähigkeit	Ermächtigungen 2015	übertragene Ermächtigungen aus Haushaltsvorjahren	Gesamtermächtigungen 2015	Ergebnis 2015	Abweichung 2015	Ergebnis 2014	Ergebnisveränderung gegenüber 2014	Übertragung von Ermächtigungen in Haushaltsfolgejahre
			1	2	3	4	5	6	7	8	9	10	11	12	13
Maßnahme: 62600-M00001 Stammkapitaleinlage Stadtmarketing GmbH															
8	Einzahlungen aus Investitionszuwendungen		0	0	0,00	0,00	0,00	0,00	0,00	0,00	0,00	0,00	0,00	0,00	0,00
9	Einzahlungen aus Beiträgen und ähnlichen Entgelten		0	0	0,00	0,00	0,00	0,00	0,00	0,00	0,00	0,00	0,00	0,00	0,00
10	Einzahlungen für immaterielle Vermögensgegenstände		0	0	0,00	0,00	0,00	0,00	0,00	0,00	0,00	0,00	0,00	0,00	0,00
11	Einzahlungen aus Sachanlagen		0	0	0,00	0,00	0,00	0,00	0,00	0,00	0,00	0,00	0,00	0,00	0,00
12	Einzahlungen aus Finanzanlagen		0	0	0,00	0,00	0,00	0,00	0,00	0,00	0,00	0,00	0,00	0,00	0,00
13	Einzahlungen aus sonstigen Ausleihungen und Kreditgewährungen		0	0	0,00	0,00	0,00	0,00	0,00	0,00	0,00	0,00	0,00	0,00	0,00
14	Einzahlungen aus Vorräten		0	0	0,00	0,00	0,00	0,00	0,00	0,00	0,00	0,00	0,00	0,00	0,00
15	Summe der Einzahlungen aus Investitionstätigkeit (Summe der Nummern 8 bis 14)		0	0	0,00	0,00	0,00	0,00	0,00	0,00	0,00	0,00	0,00	0,00	0,00
16	Auszahlungen für immaterielle Vermögensgegenstände		0	0	0,00	0,00	0,00	0,00	0,00	0,00	0,00	0,00	0,00	0,00	0,00
17	Auszahlungen für Sachanlagen		0	0	0,00	0,00	0,00	0,00	0,00	0,00	0,00	0,00	0,00	0,00	0,00
18	Auszahlungen für Finanzanlagen		25.000	0	0,00	0,00	0,00	25.000,00	0,00	25.000,00	25.000,00	0,00	0,00	25.000,00	0,00
19	Auszahlungen für sonstige Ausleihungen und Kreditgewährungen		0	0	0,00	0,00	0,00	0,00	0,00	0,00	0,00	0,00	0,00	0,00	0,00
20	Auszahlungen für Vorräte		0	0	0,00	0,00	0,00	0,00	0,00	0,00	0,00	0,00	0,00	0,00	0,00
20	Sonstige Investitionsauszahlungen		0	0	0,00	0,00	0,00	0,00	0,00	0,00	0,00	0,00	0,00	0,00	0,00
21	Summe der Auszahlungen aus Investitionstätigkeit (Summe der Nummern 16 bis 20)		25.000	0	0,00	0,00	0,00	25.000,00	0,00	25.000,00	25.000,00	0,00	0,00	25.000,00	0,00
darunter:															
22	Saldo der Ein- und Auszahlungen aus Investitionstätigkeit (Saldo der Nummern 15 und 21)		-25.000	0	0,00	0,00	0,00	-25.000,00	0,00	-25.000,00	-25.000,00	0,00	0,00	-25.000,00	0,00

Teilfinanzrechnung 2015

B. Nachweis einzelner Investitionsmaßnahmen

Teilhaushalt: 11
THH 11 Zentrale Finanzwirtschaft

Nr.	Investitionsmaßnahmen oberhalb der festgesetzten Wertgrenze	Verweis auf Anhang (Ifd. Nr.)	Ansatz 2015	Veränderung durch Nachtrag	über- und außerplanmäßige Auszahlungen	zweckgebundene Mehreinzahlungen und entsprechende -auszahlungen	Inanspruchnahme der ein- oder gegenseitigen Deckungsfähigkeit	Ermächtigungen 2015	übertragene Ermächtigungen aus Haushaltsvorjahren	Gesamtermächtigungen 2015	Ergebnis 2015	Abweichung 2015	Ergebnis 2014	Ergebnisveränderung gegenüber 2014	Übertragung von Ermächtigungen in Haushaltsfolgejahre
			1	2	3	4	5	6	7	8	9	10	11	12	13
Maßnahme: 62600-M13001															
Zuführung Kapitaleinlage GPG (Parkgebühren)															
8	Einzahlungen aus Investitionszuwendungen		0	0	0,00	0,00	0,00	0,00	0,00	0,00	0,00	0,00	0,00	0,00	0,00
9	Einzahlungen aus Beiträgen und ähnlichen Entgelten		0	0	0,00	0,00	0,00	0,00	0,00	0,00	0,00	0,00	0,00	0,00	0,00
10	Einzahlungen für immaterielle Vermögensgegenstände		0	0	0,00	0,00	0,00	0,00	0,00	0,00	0,00	0,00	0,00	0,00	0,00
11	Einzahlungen aus Sachanlagen		0	0	0,00	0,00	0,00	0,00	0,00	0,00	0,00	0,00	0,00	0,00	0,00
12	Einzahlungen aus Finanzanlagen		0	0	0,00	0,00	0,00	0,00	0,00	0,00	0,00	0,00	0,00	0,00	0,00
13	Einzahlungen aus sonstigen Ausleihungen und Kreditgewährungen		0	0	0,00	0,00	0,00	0,00	0,00	0,00	0,00	0,00	0,00	0,00	0,00
14	Einzahlungen aus Vorräten		0	0	0,00	0,00	0,00	0,00	0,00	0,00	0,00	0,00	0,00	0,00	0,00
15	Summe der Einzahlungen aus Investitionstätigkeit (Summe der Nummern 8 bis 14)		0	0	0,00	0,00	0,00	0,00	0,00	0,00	0,00	0,00	0,00	0,00	0,00
16	Auszahlungen für immaterielle Vermögensgegenstände		0	0	0,00	0,00	0,00	0,00	0,00	0,00	0,00	0,00	0,00	0,00	0,00
17	Auszahlungen für Sachanlagen		0	0	0,00	0,00	0,00	0,00	0,00	0,00	0,00	0,00	0,00	0,00	0,00
18	Auszahlungen für Finanzanlagen		201.500	0	0,00	0,00	0,00	201.500,00	0,00	201.500,00	0,00	-201.500,00	276.400,14	-276.400,14	0,00
19	Auszahlungen für sonstige Ausleihungen und Kreditgewährungen		0	0	0,00	0,00	0,00	0,00	0,00	0,00	0,00	0,00	0,00	0,00	0,00
20	Auszahlungen für Vorräte		0	0	0,00	0,00	0,00	0,00	0,00	0,00	0,00	0,00	0,00	0,00	0,00
20	Sonstige Investitionsauszahlungen		0	0	0,00	0,00	0,00	0,00	0,00	0,00	0,00	0,00	0,00	0,00	0,00
21	Summe der Auszahlungen aus Investitionstätigkeit (Summe der Nummern 16 bis 20)		201.500	0	0,00	0,00	0,00	201.500,00	0,00	201.500,00	0,00	-201.500,00	276.400,14	-276.400,14	0,00
darunter:															
22	Saldo der Ein- und Auszahlungen aus Investitionstätigkeit (Saldo der Nummern 15 und 21)		-201.500	0	0,00	0,00	0,00	-201.500,00	0,00	-201.500,00	0,00	201.500,00	-276.400,14	276.400,14	0,00

Zugeordnete Produkte in der Teilergebnisrechnung 2015

11 - THH 11 Zentrale Finanzwirtschaft

Ifd. Nr.	Ertrags- und Aufwandsarten (gem. § 46 Absatz 1 i.V.m. § 4 Absatz 10 i.V.m. §2 Absatz 1 GemHVO-Doppik)	Summe aller Produkte	sonstige Produkte			
			6.1.1.00	6.1.2.00	6.2.3.00	6.2.6.00
						in EUR
1	Steuern und ähnliche Abgaben	40.889.035,69	40.889.035,69	0,00	0,00	0,00
2	Zuwendungen, allgemeine Umlagen und sonstige Transfererträge	22.438.553,28	22.415.371,45	23.181,83	0,00	0,00
9	sonstige laufende Erträge	1.665.553,05	0,00	1.665.553,05	0,00	0,00
10	Summe der laufenden Erträge aus Verwaltungstätigkeit (Summe der Nummern 1 bis 9)	64.993.142,02	63.304.407,14	1.688.734,88	0,00	0,00
14	Abschreibungen auf immaterielle Vermögensgegenstände des Anlagevermögens und auf Sachanlagen sowie auf aktivierte Aufwendungen für die Ingangsetzung und Erweiterung der Verwaltung	27.272,72	0,00	27.272,72	0,00	0,00
16	Zuwendungen, Umlagen und sonstige Transferaufwendungen	21.993.475,54	21.993.475,54	0,00	0,00	0,00
18	sonstige laufende Aufwendungen	155.429,01	0,00	155.429,01	0,00	0,00
19	Summe der laufenden Aufwendungen aus Verwaltungstätigkeit (Summe der Nummern 11 bis 18)	22.176.177,27	21.993.475,54	182.701,73	0,00	0,00
20	laufendes Ergebnis aus Verwaltungstätigkeit (Saldo der Nummern 10 und 19)	42.816.964,75	41.310.931,60	1.506.033,15	0,00	0,00
21	Zinserträge und sonstige Finanzerträge	5.193.924,35	-56.248,35	3.790,73	946.381,97	4.300.000,00
22	Zinsaufwendungen und sonstige Finanzaufwendungen	1.356.255,22	76.913,00	395.000,57	884.341,65	0,00
23	Finanzergebnis (Saldo der Nummern 21 und 22)	3.837.669,13	-133.161,35	-391.209,84	62.040,32	4.300.000,00
24	ordentliches Ergebnis (Summe der Nummern 20 und 23)	46.654.633,88	41.177.770,25	1.114.823,31	62.040,32	4.300.000,00
27	außerordentliches Ergebnis (Saldo der Nummern 25 und 26)	0,00	0,00	0,00	0,00	0,00
28	Jahresergebnis (Jahresüberschuss/Jahresfehlbetrag) des Teilhaushaltes vor Verrechnung der internen Leistungsbeziehungen (Summe der Nummern 24 und 27)	46.654.633,88	41.177.770,25	1.114.823,31	62.040,32	4.300.000,00
31	Saldo der Erträge und Aufwendungen aus internen Leistungsbeziehungen (Saldo der Nummern 29 und 30)	0,00	0,00	0,00	0,00	0,00
32	Jahresergebnis (Jahresüberschuss/Jahresfehlbetrag) des Teilhaushalts nach der Verrechnung der internen Leistungsbeziehungen (Summe der Nummern 28 und 31)	46.654.633,88	41.177.770,25	1.114.823,31	62.040,32	4.300.000,00

410 Zugeordnete Produkte in der Teilfinanzrechnung 2015

11 - THH 11 Zentrale Finanzwirtschaft

Ifd. Nr.	Ein- und Auszahlungsarten (gem. § 46 Absatz 1 i.V.m. § 4 Absatz 12 GemHVO-Doppik)	Summe aller Produkte	sonstige Produkte			
			6.1.1.00	6.1.2.00	6.2.3.00	6.2.6.00
						in EUR
1	Saldo der laufenden Ein- und Auszahlungen aus Verwaltungstätigkeit	42.244.475,54	42.244.475,54	0,00	0,00	0,00
2	Saldo der Zins- und sonstigen Finanzein- und -auszahlungen	3.360.616,08	-11.163,54	-350.649,59	-577.570,79	4.300.000,00
3	Saldo der ordentlichen Ein- und Auszahlungen	45.605.091,62	42.233.312,00	-350.649,59	-577.570,79	4.300.000,00
5	Saldo der ordentlichen und außerordentlichen Ein- und Auszahlungen vor Verrechnung der internen Leistungsbeziehungen	45.605.091,62	42.233.312,00	-350.649,59	-577.570,79	4.300.000,00
7	Saldo der ordentlichen und außerordentlichen Ein- und Auszahlungen nach Verrechnung der internen Leistungsbeziehungen (Summe der Nummern 5 und 6)	45.605.091,62	42.233.312,00	-350.649,59	-577.570,79	4.300.000,00
8	Einzahlungen aus Investitionszuwendungen	4.555.673,42	4.555.673,42	0,00	0,00	0,00
12	Einzahlungen aus Finanzanlagen	465,00	0,00	465,00	0,00	0,00
15	Summe der Einzahlungen aus Investitionstätigkeit (Summe der Nummern 8 bis 14)	4.556.138,42	4.555.673,42	465,00	0,00	0,00
18	Auszahlungen für Finanzanlagen	25.000,00	0,00	0,00	0,00	25.000,00
21	Summe der Auszahlungen aus Investitionstätigkeit (Summe der Nummern 16 bis 20)	25.000,00	0,00	0,00	0,00	25.000,00
22	Saldo der Ein- und Auszahlungen aus Investitionstätigkeit (Saldo der Nummern 15 und 21)	4.531.138,42	4.555.673,42	465,00	0,00	-25.000,00
23	Finanzmittelüberschuss / Finanzmittelfehlbetrag des Teilhaushaltes (Summe der Nummern 7 und 22)	50.136.230,04	46.788.985,42	-350.184,59	-577.570,79	4.275.000,00

Teilhaushalt 12
Gesundheitsamt

Teilergebnisrechnung 2015

Teilhaushalt: 12
THH 12 Gesundheit

lfd. Nr.	Ertrags- und Aufwandsarten (gemäß §46 Absatz 1 GemHVO-Doppik)	Verweis auf Anhang (lfd. Nr.)	Ansatz 2015	Veränderung durch Nachtrag 2015	über- und außerplanmäßige Aufwendungen 2015	zweckgebundene Mehrerträge und entsprechende Aufwendungen 2015	Inanspruchnahme der ein- oder gegenseitigen Deckungsfähigkeit 2015	Ermächtigungen 2015	übertragene Ermächtigungen aus Haushaltsvorjahren	Gesamtermächtigungen 2015	Ergebnis 2015	Abweichung 2015	Ergebnis 2014	Ergebnisveränderung gegenüber 2014	Übertragung von Ermächtigungen in Haushaltsfolgejahre
			1	2	3	4	5	6	7	8	9	10	11	12	13
01	Steuern und ähnliche Abgaben		0	0	0,00	0,00	0,00	0,00	0,00	0,00	0,00	0,00	0,00	0,00	0,00
02	Zuwendungen, allgemeine Umlagen und sonstige Transfererträge		0	0	0,00	0,00	0,00	0,00	0,00	0,00	0,00	0,00	0,00	0,00	0,00
03	Erträge der sozialen Sicherung		0	0	0,00	0,00	0,00	0,00	0,00	0,00	0,00	0,00	0,00	0,00	0,00
04	öffentlich-rechtliche Leistungsentgelte		0	0	0,00	0,00	0,00	0,00	0,00	0,00	-130,12	-130,12	-100,00	-30,12	0,00
05	privatrechtliche Leistungsentgelte		0	0	0,00	0,00	0,00	0,00	0,00	0,00	0,00	0,00	0,00	0,00	0,00
06	Kostenerstattungen und Kostenumlagen		0	0	0,00	0,00	0,00	0,00	0,00	0,00	0,00	0,00	-54,54	54,54	0,00
07	+ Erhöhung des Bestands an fertigen und unfertigen Erzeugnissen		0	0	0,00	0,00	0,00	0,00	0,00	0,00	0,00	0,00	0,00	0,00	0,00
	- Verminderung des Bestands an fertigen und unfertigen Erzeugnissen		0	0	0,00	0,00	0,00	0,00	0,00	0,00	0,00	0,00	0,00	0,00	0,00
08	andere aktivierte Eigenleistungen		0	0	0,00	0,00	0,00	0,00	0,00	0,00	0,00	0,00	0,00	0,00	0,00
09	sonstige laufende Erträge		0	0	0,00	0,00	0,00	0,00	0,00	0,00	0,00	0,00	0,00	0,00	0,00
10	Summe der laufenden Erträge aus Verwaltungstätigkeit (Summe der Nummern 1 bis 9)		0	0	0,00	0,00	0,00	0,00	0,00	0,00	-130,12	-130,12	-154,54	24,42	0,00
11	Personalaufwendungen		0	0	0,00	0,00	0,00	0,00	0,00	0,00	0,00	0,00	0,00	0,00	0,00
12	Versorgungsaufwendungen		0	0	0,00	0,00	0,00	0,00	0,00	0,00	0,00	0,00	0,00	0,00	0,00
13	Aufwendungen für Sach- und Dienstleistungen		0	0	0,00	0,00	0,00	0,00	0,00	0,00	0,00	0,00	0,00	0,00	0,00
14	Abschreibungen auf immaterielle Vermögensgegenstände des Anlagevermögens und auf Sachanlagen sowie auf aktivierte Aufwendungen für die Ingangsetzung und Erweiterung der Verwaltung		0	0	0,00	0,00	0,00	0,00	0,00	0,00	0,00	0,00	0,00	0,00	0,00
15	Abschreibungen auf Vermögensgegenstände des Umlaufvermögens, soweit diese die üblichen Abschreibungen überschreiten		0	0	0,00	0,00	0,00	0,00	0,00	0,00	0,00	0,00	0,00	0,00	0,00
16	Zuwendungen, Umlagen und sonstige Transferaufwendungen		0	0	0,00	0,00	0,00	0,00	0,00	0,00	0,00	0,00	0,00	0,00	0,00
17	Aufwendungen der sozialen Sicherung		0	0	0,00	0,00	0,00	0,00	0,00	0,00	0,00	0,00	0,00	0,00	0,00
18	sonstige laufende Aufwendungen		0	0	0,00	0,00	0,00	0,00	0,00	0,00	0,00	0,00	0,00	0,00	0,00
19	Summe der laufenden Aufwendungen aus Verwaltungstätigkeit (Summe der Nummern 11 bis 18)		0	0	0,00	0,00	0,00	0,00	0,00	0,00	0,00	0,00	0,00	0,00	0,00
20	laufendes Ergebnis aus Verwaltungstätigkeit (Saldo der Nummern 10 und 19)		0	0	0,00	0,00	0,00	0,00	0,00	0,00	-130,12	-130,12	-154,54	24,42	0,00
21	Zinserträge und sonstige Finanzerträge		0	0	0,00	0,00	0,00	0,00	0,00	0,00	0,00	0,00	0,00	0,00	0,00
22	Zinsaufwendungen und sonstige Finanzaufwendungen		0	0	0,00	0,00	0,00	0,00	0,00	0,00	0,00	0,00	0,00	0,00	0,00
23	Finanzergebnis (Saldo der Nummern 21 und 22)		0	0	0,00	0,00	0,00	0,00	0,00	0,00	0,00	0,00	0,00	0,00	0,00
24	ordentliches Ergebnis (Summe der Nummern 20 und 23)		0	0	0,00	0,00	0,00	0,00	0,00	0,00	-130,12	-130,12	-154,54	24,42	0,00
25	außerordentliche Erträge		0	0	0,00	0,00	0,00	0,00	0,00	0,00	0,00	0,00	0,00	0,00	0,00
26	außerordentliche Aufwendungen		0	0	0,00	0,00	0,00	0,00	0,00	0,00	0,00	0,00	0,00	0,00	0,00
27	außerordentliches Ergebnis (Saldo der Nummern 25 und 26)		0	0	0,00	0,00	0,00	0,00	0,00	0,00	0,00	0,00	0,00	0,00	0,00
28	Jahresergebnis (Jahresüberschuss/Jahresfehlbetrag) des Teilhaushaltes vor Verrechnung der internen Leistungsbeziehungen (Summe der Nummern 24 und 27)		0	0	0,00	0,00	0,00	0,00	0,00	0,00	-130,12	-130,12	-154,54	24,42	0,00

Teilergebnisrechnung 2015

Teilhaushalt: 12
THH 12 Gesundheit

Ifd. Nr.	Ertrags- und Aufwandsarten (gemäß §46 Absatz 1 GemHVO-Doppik)	Verweis auf Anhang (Ifd. Nr.)	Ansatz 2015	Veränderung durch Nachtrag 2015	über- und außerplanmäßige Aufwendungen 2015	zweckgebundene Mehrerträge und entsprechende Aufwendungen 2015	Inanspruchnahme der ein- oder gegenseitigen Deckungsfähigkeit 2015	Ermächtigungen 2015	übertragene Ermächtigungen aus Haushaltsvorjahren	Gesamtermächtigungen 2015	Ergebnis 2015	Abweichung 2015	Ergebnis 2014	Ergebnisveränderung gegenüber 2014	Übertragung von Ermächtigungen in Haushaltsfolgejahre
			1	2	3	4	5	6	7	8	9	10	11	12	13
29	Erträge aus internen Leistungsbeziehungen		0	0	0,00	0,00	0,00	0,00	0,00	0,00	0,00	0,00	0,00	0,00	0,00
30	Aufwendungen aus internen Leistungsbeziehungen		0	0	0,00	0,00	0,00	0,00	0,00	0,00	0,00	0,00	0,00	0,00	0,00
31	Saldo der Erträge und Aufwendungen aus internen Leistungsbeziehungen (Saldo der Nummern 29 und 30)		0	0	0,00	0,00	0,00	0,00	0,00	0,00	0,00	0,00	0,00	0,00	0,00
32	Jahresergebnis (Jahresüberschuss/Jahresfehlbetrag) des Teilhaushalts nach der Verrechnung der internen Leistungsbeziehungen (Summe der Nummern 28 und 31)		0	0	0,00	0,00	0,00	0,00	0,00	0,00	-130,12	-130,12	-154,54	24,42	0,00

Teilfinanzrechnung 2015

Teil A

Teilhaushalt: 12

THH 12 Gesundheit

Nr.	Einzahlungs- und Auszahlungsarten (gemäß § 46 Absatz 1 i.V.m. § 4 Absatz 12 GemHVO-Doppik)	Verweis auf Anhang (Ifd. Nr.)	Ansatz 2015	Veränderung durch Nachtrag	über- und außerplan- mäßige Aus- zahlungen	zweckge- bundene Mehrein- zahlungen und ent- sprechende -auszah- lungen	Inanspruch- nahme der ein- oder ge- genseitigen Deckungs- fähigkeit	Ermächti- gungen 2015	übertragene Ermächti- gungen aus Haushalts- vorjahren	Gesamt- ermäch- tigungen 2015	Ergebnis 2015	Abweichung 2015	Ergebnis 2014	Ergebnis- veränderung gegenüber 2014	Übertra- gung von Ermäch- tigungen in Haushalts- folgejahren
			1	2	3	4	5	6	7	8	9	10	11	12	13
1	Saldo der laufenden Ein- und Auszahlungen aus Verwaltungstätigkeit		0	0	0,00	0,00	0,00	0,00	0,00	0,00	63,94	63,94	124,15	-60,21	0,00
2	Saldo der Zins- und sonstigen Finanzer- und -auszahlungen		0	0	0,00	0,00	0,00	0,00	0,00	0,00	0,00	0,00	0,00	0,00	0,00
3	Saldo der ordentlichen Ein- und Auszahlungen		0	0	0,00	0,00	0,00	0,00	0,00	0,00	63,94	63,94	124,15	-60,21	0,00
4	Saldo der außerordentlichen Ein- und Auszahlungen		0	0	0,00	0,00	0,00	0,00	0,00	0,00	0,00	0,00	0,00	0,00	0,00
5	Saldo der ordentlichen und außerordentlichen Ein- und Auszahlungen vor Verrechnung der internen Leistungsbeziehungen		0	0	0,00	0,00	0,00	0,00	0,00	0,00	63,94	63,94	124,15	-60,21	0,00
6	Saldo der internen Ein- und Auszahlungen aus internen Leistungsbeziehungen		0	0	0,00	0,00	0,00	0,00	0,00	0,00	0,00	0,00	0,00	0,00	0,00
7	Saldo der ordentlichen und außerordentlichen Ein- und Auszahlungen nach Verrechnung der internen Leistungsbeziehungen (Summe der Nummern 5 und 6)		0	0	0,00	0,00	0,00	0,00	0,00	0,00	63,94	63,94	124,15	-60,21	0,00
8	Einzahlungen aus Investitionszuwendungen		0	0	0,00	0,00	0,00	0,00	0,00	0,00	0,00	0,00	0,00	0,00	0,00
9	Einzahlungen aus Beiträgen und ähnlichen Entgelten		0	0	0,00	0,00	0,00	0,00	0,00	0,00	0,00	0,00	0,00	0,00	0,00
10	Einzahlungen aus immateriellen Vermögensgegenständen		0	0	0,00	0,00	0,00	0,00	0,00	0,00	0,00	0,00	0,00	0,00	0,00
11	Einzahlungen aus Sachanlagen		0	0	0,00	0,00	0,00	0,00	0,00	0,00	0,00	0,00	0,00	0,00	0,00
12	Einzahlungen aus Finanzanlagen		0	0	0,00	0,00	0,00	0,00	0,00	0,00	0,00	0,00	0,00	0,00	0,00
13	Einzahlungen aus sonstigen Ausleihungen und Kreditgewährungen		0	0	0,00	0,00	0,00	0,00	0,00	0,00	0,00	0,00	0,00	0,00	0,00
14	Einzahlungen aus Vorräten		0	0	0,00	0,00	0,00	0,00	0,00	0,00	0,00	0,00	0,00	0,00	0,00
15	Summe der Einzahlungen aus Investitionstätigkeit (Summe der Nummern 8 bis 14)		0	0	0,00	0,00	0,00	0,00	0,00	0,00	0,00	0,00	0,00	0,00	0,00
16	Auszahlungen für immaterielle Vermögensgegenstände		0	0	0,00	0,00	0,00	0,00	0,00	0,00	0,00	0,00	0,00	0,00	0,00
17	Auszahlungen für Sachanlagen		0	0	0,00	0,00	0,00	0,00	0,00	0,00	0,00	0,00	0,00	0,00	0,00
18	Auszahlungen für Finanzanlagen		0	0	0,00	0,00	0,00	0,00	0,00	0,00	0,00	0,00	0,00	0,00	0,00
19	Auszahlungen für sonstige Ausleihungen und Kreditgewährungen		0	0	0,00	0,00	0,00	0,00	0,00	0,00	0,00	0,00	0,00	0,00	0,00
20	Auszahlungen für Vorräte		0	0	0,00	0,00	0,00	0,00	0,00	0,00	0,00	0,00	0,00	0,00	0,00
21	Summe der Auszahlungen aus Investitionstätigkeit (Summe der Nummern 16 bis 20)		0	0	0,00	0,00	0,00	0,00	0,00	0,00	0,00	0,00	0,00	0,00	0,00
22	Saldo der Ein- und Auszahlungen aus Investitionstätigkeit (Saldo der Nummern 15 und 21)		0	0	0,00	0,00	0,00	0,00	0,00	0,00	0,00	0,00	0,00	0,00	0,00
23	Finanzmittelüberschuss / Finanzmittelfehlbetrag des Teilhaushaltes (Summe der Nummern 7 und 22)		0	0	0,00	0,00	0,00	0,00	0,00	0,00	63,94	63,94	124,15	-60,21	0,00

Zugeordnete Produkte in der Teilergebnisrechnung 2015

12 - THH 12 Gesundheit

Ifd. Nr.	Ertrags- und Aufwandsarten (gem. § 46 Absatz 1 i.V.m. § 4 Absatz 10 i.V.m. §2 Absatz 1 GemHVO-Doppik)	Summe aller Produkte	sonstige Produkte
			4.1.4.00
			in EUR
4	öffentlich-rechtliche Leistungsentgelte	-130,12	-130,12
10	Summe der laufenden Erträge aus Verwaltungstätigkeit (Summe der Nummern 1 bis 9)	-130,12	-130,12
19	Summe der laufenden Aufwendungen aus Verwaltungstätigkeit (Summe der Nummern 11 bis 18)	0,00	0,00
20	laufendes Ergebnis aus Verwaltungstätigkeit (Saldo der Nummern 10 und 19)	-130,12	-130,12
23	Finanzergebnis (Saldo der Nummern 21 und 22)	0,00	0,00
24	ordentliches Ergebnis (Summe der Nummern 20 und 23)	-130,12	-130,12
27	außerordentliches Ergebnis (Saldo der Nummern 25 und 26)	0,00	0,00
28	Jahresergebnis (Jahresüberschuss/Jahresfehlbetrag) des Teilhaushaltes vor Verrechnung der internen Leistungsbeziehungen (Summe der Nummern 24 und 27)	-130,12	-130,12
31	Saldo der Erträge und Aufwendungen aus internen Leistungsbeziehungen (Saldo der Nummern 29 und 30)	0,00	0,00
32	Jahresergebnis (Jahresüberschuss/Jahresfehlbetrag) des Teilhaushalts nach der Verrechnung der internen Leistungsbeziehungen (Summe der Nummern 28 und 31)	-130,12	-130,12

418 Zugeordnete Produkte in der Teilfinanzrechnung 2015

12 - THH 12 Gesundheit

Ifd. Nr.	Ein- und Auszahlungsarten (gem. § 46 Absatz 1 i.V.m. § 4 Absatz 12 GemHVO-Doppik)	Summe aller Produkte	sonstige Produkte 4.1.4.00
		in EUR	
1	Saldo der laufenden Ein- und Auszahlungen aus Verwaltungstätigkeit	63,94	63,94
3	Saldo der ordentlichen Ein- und Auszahlungen	63,94	63,94
5	<i>Saldo der ordentlichen und außerordentlichen Ein- und Auszahlungen vor Verrechnung der internen Leistungsbeziehungen</i>	63,94	63,94
7	Saldo der ordentlichen und außerordentlichen Ein- und Auszahlungen nach Verrechnung der internen Leistungsbeziehungen (Summe der Nummern 5 und 6)	63,94	63,94
15	<i>Summe der Einzahlungen aus Investitionstätigkeit (Summe der Nummern 8 bis 14)</i>	0,00	0,00
21	<i>Summe der Auszahlungen aus Investitionstätigkeit (Summe der Nummern 16 bis 20)</i>	0,00	0,00
22	Saldo der Ein- und Auszahlungen aus Investitionstätigkeit (Saldo der Nummern 15 und 21)	0,00	0,00
23	Finanzmittelüberschuss / Finanzmittelfehlbetrag des Teilhaushaltes (Summe der Nummern 7 und 22)	63,94	63,94

Übersicht über die produktbezogenen Finanzdaten

Übersicht über die produktbezogenen Finanzdaten - Ergebnisrechnung

		1 Zentrale Verwaltung							1.1 Innere Verwaltung Summe
		1.1 Innere Verwaltung							
Zeile	Ertrags- und Aufwandsarten	1.1.1 Verwaltungssteuerung	1.1.2 Personal	1.1.3 Organisation	1.1.4 Zentrale Dienste	1.1.6 Finanzen	1.1.8 Prüfung und Kommunalaufsicht	1.1.9 Recht	
1	Steuern und ähnliche Abgaben								
2	Zuwendungen, allgemeine Umlagen und sonstige Transfererträge	35.805,75	3.208,00		227.864,44			5.040,00	271.918,19
3	Erträge der sozialen Sicherung	0,00							0,00
4	öffentlich-rechtliche Leistungsentgelte	5.364,80	29,00		114.351,88	980,23			120.725,91
5	privatrechtliche Leistungsentgelte		2.516,12		1.024.331,60				1.026.847,72
6	Kostenerstattungen und Kostenumlagen	13.565,56	56.375,38	8.275,64	607.033,78	120.411,34	271,15	15.777,72	821.710,57
8	andere aktivierte Eigenleistungen								
9	sonstige laufende Erträge	10.764,99	13.380,80	10,89	1.460.075,09	152.739,15	1,31	141.315,21	1.778.287,44
10	Summe der laufenden Erträge aus Verwaltungstätigkeit (Summe der Nummern 1 bis 9)	65.501,10	75.509,30	8.286,53	3.433.656,79	274.130,72	272,46	162.132,93	4.019.489,83
11	Personalaufwendungen	-3.631.143,49	-953.835,27	-267.410,11	-7.102.700,48	-1.751.259,85	-365.538,43	-356.437,63	-14.428.325,26
12	Versorgungsaufwendungen	-536.514,04	-194,00	-14.429,04	-194,00	-14.625,04	-28.933,22		-594.889,34
13	Aufwendungen für Sach- und Dienstleistungen	-96.019,83	-40.485,97	-6.877,92	-2.316.901,61	-26.126,88	-2.649,54	-5.146,94	-2.494.208,69
14	Abschreibungen auf immaterielle Vermögensgegenstände des Anlagevermögens und auf Sachanlagen sowie auf aktivierte Aufwendungen für die Inangangsetzung und Erweiterung der Verwaltung	-7.692,33	-23.195,54	-3.425,12	-927.750,22	-9.811,69	-281,08	-721,98	-972.877,96
15	Abschreibungen auf Vermögensgegenstände des Umlaufvermögens, soweit diese die üblichen Abschreibungen überschreiten				-795,20				-795,20
16	Zuwendungen, Umlagen und sonstige Transferaufwendungen	-21.970,43			-93.995,13				-115.965,56
17	Aufwendungen der sozialen Sicherung								
18	sonstige laufende Aufwendungen	-438.113,69	-204.839,85	-13.245,45	-481.365,83	-144.209,00	-2.398,38	-230.076,45	-1.514.248,65
19	Summe der laufenden Aufwendungen aus Verwaltungstätigkeit (Summe der Nummern 11 bis 18)	-4.731.453,81	-1.222.550,63	-305.387,64	-10.923.702,47	-1.946.032,46	-399.800,65	-592.383,00	-20.121.310,66
20	laufendes Ergebnis aus Verwaltungstätigkeit (Saldo der Nummern 10 und 19)	-4.665.952,71	-1.147.041,33	-297.101,11	-7.490.045,68	-1.671.901,74	-399.528,19	-430.250,07	-16.101.820,83
21	Zinserträge und sonstige Finanzerträge	270.222,88	7.401,57	1.225,67	35.942,57	6.731,26	15.445,36		336.969,31
22	Zinsaufwendungen und sonstige Finanzaufwendungen				-207.025,16				-207.025,16
23	Finanzergebnis (Saldo der Nummern 21 und 22)	270.222,88	7.401,57	1.225,67	-171.082,59	6.731,26	15.445,36		129.944,15
24	ordentliches Ergebnis (Summe der Nummern 20 und 23)	-4.395.729,83	-1.139.639,76	-295.875,44	-7.661.128,27	-1.665.170,48	-384.082,83	-430.250,07	-15.971.876,68
25	außerordentliche Erträge				227.936,26				227.936,26
26	außerordentliche Aufwendungen				-7.689,99				-7.689,99
27	außerordentliches Ergebnis (Saldo der Nummern 25 und 26)				220.246,27				220.246,27
28	Jahresergebnis (Jahresüberschuss/Jahresfehlbetrag) des Teilhaushalts vor Verrechnung der internen Leistungsbeziehungen (Summe der Nummern 24 und 27)	-4.395.729,83	-1.139.639,76	-295.875,44	-7.440.882,00	-1.665.170,48	-384.082,83	-430.250,07	-15.751.630,41
29	Erträge aus internen Leistungsbeziehungen	1.646.361,09	25.762,01		3.647.137,48	35.104,62		64.617,39	5.418.982,59
30	Aufwendungen aus internen Leistungsbeziehungen	-80.239,82	-61.562,12	-55.095,45	-395.498,13	-86.391,67	-2.979,80	-4.626,05	-686.393,04
31	Saldo der Erträge und Aufwendungen aus internen Leistungsbeziehungen (Saldo der Nummern 29 und 30)	1.566.121,27	-35.800,11	-55.095,45	3.251.639,35	-51.287,05	-2.979,80	59.991,34	4.732.589,55
32	Jahresergebnis (Jahresüberschuss/Jahresfehlbetrag) des Teilhaushalts nach der Verrechnung der internen Leistungsbeziehungen (Summe der Nummern 28 und 31)	-2.829.608,56	-1.175.439,87	-350.970,89	-4.189.242,65	-1.716.457,53	-387.062,63	-370.258,73	-11.019.040,86

Übersicht über die produktbezogenen Finanzdaten - Ergebnisrechnung

Zeile	Ertrags- und Aufwandsarten	1 Zentrale Verwaltung					1.2 Sicherheit und Ordnung Summe	1 Zentrale Verwaltung Summe	2 Schule und Kultur	
		1.2.1 Statistik und Wahlen	1.2.2 Ordnungs-angelegenheiten	1.2.3 Verkehrs-angelegenheiten	1.2.6 Brandschutz	1.2.7 Rettungsdienst			2.1 Schulträgeraufgaben - allgemeinbildende Schulen	2.1.5 Regionale Schulen (§ 11 Abs. 2 Nr. 1a SchulG M-V)
1	Steuern und ähnliche Abgaben									
2	Zuwendungen, allgemeine Umlagen und sonstige Transfererträge				77.865,74		77.865,74	349.783,93	144.176,04	57.897,23
3	Erträge der sozialen Sicherung							0,00		
4	öffentlich-rechtliche Leistungsentgelte	75,00	608.116,24	591.521,30	38.541,93	0,00	1.238.254,47	1.358.980,38	101.575,56	
5	privatrechtliche Leistungsentgelte							1.026.847,72	159.157,26	3.000,00
6	Kostenerstattungen und Kostenumlagen	58.112,76	5.113,88	101,15	12.942,96	0,00	76.270,75	897.981,32	108.870,08	112.139,59
8	andere aktivierte Eigenleistungen									
9	sonstige laufende Erträge	0,00	17.379,52	792.753,91	73.833,85		883.967,28	2.662.254,72		3.357,29
10	Summe der laufenden Erträge aus Verwaltungstätigkeit (Summe der Nummern 1 bis 9)	58.187,76	630.609,64	1.384.376,36	203.184,48	0,00	2.276.358,24	6.295.848,07	513.778,94	176.394,11
11	Personalaufwendungen	-145.526,74	-1.623.222,11	-1.002.158,11	-3.301.820,51		-6.072.727,47	-20.501.052,73	-192.288,65	-72.208,70
12	Versorgungsaufwendungen		-194,00		-840.594,44		-840.788,44	-1.435.677,78		
13	Aufwendungen für Sach- und Dienstleistungen	-2.686,98	-155.722,56	-40.799,60	-310.365,29		-509.574,43	-3.003.783,12	-532.279,00	-276.019,60
14	Abschreibungen auf immaterielle Vermögensgegenstände des Anlagevermögens und auf Sachanlagen sowie auf aktivierte Aufwendungen für die Inangangsetzung und Erweiterung der Verwaltung	-2.066,08	-44.809,06	-12.258,98	-250.423,14		-309.557,26	-1.282.435,22	-690.394,77	-263.007,14
15	Abschreibungen auf Vermögensgegenstände des Umlaufvermögens, soweit diese die üblichen Abschreibungen überschreiten							-795,20		
16	Zuwendungen, Umlagen und sonstige Transferaufwendungen		-110.000,00		-1.800,00		-111.800,00	-227.765,56		
17	Aufwendungen der sozialen Sicherung									
18	sonstige laufende Aufwendungen	-59.403,88	-487.447,20	-77.019,29	-124.218,43		-748.088,80	-2.262.337,45	-301.328,24	-86.937,29
19	Summe der laufenden Aufwendungen aus Verwaltungstätigkeit (Summe der Nummern 11 bis 18)	-209.683,68	-2.421.394,93	-1.132.235,98	-4.829.221,81		-8.592.536,40	-28.713.847,06	-1.716.290,66	-698.172,73
20	laufendes Ergebnis aus Verwaltungstätigkeit (Saldo der Nummern 10 und 19)	-151.495,92	-1.790.785,29	252.140,38	-4.626.037,33	0,00	-6.316.178,16	-22.417.998,99	-1.202.511,72	-521.778,62
21	Zinserträge und sonstige Finanzerträge		8.596,54		455.811,27		464.407,81	801.377,12		
22	Zinsaufwendungen und sonstige Finanzaufwendungen							-207.025,16		
23	Finanzergebnis (Saldo der Nummern 21 und 22)		8.596,54		455.811,27		464.407,81	594.351,96		
24	ordentliches Ergebnis (Summe der Nummern 20 und 23)	-151.495,92	-1.782.188,75	252.140,38	-4.170.226,06	0,00	-5.851.770,35	-21.823.647,03	-1.202.511,72	-521.778,62
25	außerordentliche Erträge				123.711,02	1.155,30	124.866,32	352.802,58	2.409,24	1.604,44
26	außerordentliche Aufwendungen				-64.769,81		-64.769,81	-72.459,80		
27	außerordentliches Ergebnis (Saldo der Nummern 25 und 26)				58.941,21	1.155,30	60.096,51	280.342,78	2.409,24	1.604,44
28	Jahresergebnis (Jahresüberschuss/Jahresfehlbetrag) des Teilhaushaltes vor Verrechnung der internen Leistungsbeziehungen (Summe der Nummern 24 und 27)	-151.495,92	-1.782.188,75	252.140,38	-4.111.284,85	1.155,30	-5.791.673,84	-21.543.304,25	-1.200.102,48	-520.174,18
29	Erträge aus internen Leistungsbeziehungen				513,08		513,08	5.419.495,67		
30	Aufwendungen aus internen Leistungsbeziehungen	-17.278,87	-121.036,90	-45.461,23	-103.136,94		-286.913,94	-973.306,98	-432.390,61	-264.278,05
31	Saldo der Erträge und Aufwendungen aus internen Leistungsbeziehungen (Saldo der Nummern 29 und 30)	-17.278,87	-121.036,90	-45.461,23	-102.623,86		-286.400,86	4.446.188,69	-432.390,61	-264.278,05
32	Jahresergebnis (Jahresüberschuss/Jahresfehlbetrag) des Teilhaushalts nach der Verrechnung der internen Leistungsbeziehungen (Summe der Nummern 28 und 31)	-168.774,79	-1.903.225,65	206.679,15	-4.235.850,10	1.155,30	-6.100.016,09	-17.119.056,95	-1.632.493,09	-784.452,23

Übersicht über die produktbezogenen Finanzdaten - Ergebnisrechnung

		2 Schule und Kultur							
		2.5 Wissenschaft, Museen, Zoologische Gärten, Botanische Gärten Summe	2.6 Theater, Musikpflege, Musikschulen			2.6 Theater, Musikpflege, Musikschulen Summe	2.7 Volkshochschulen, Büchereien, u. ä.		2.7 Volkshochschulen, Büchereien, u. ä. Summe
Zeile	Ertrags- und Aufwandsarten		2.6.1 Theater	2.6.2 Musikpflege (ohne Musikschule)	2.6.3 Musikschulen		2.7.2 Büchereien, Bibliotheken	2.7.3 Sonstige Volksbildung	
1	Steuern und ähnliche Abgaben								
2	Zuwendungen, allgemeine Umlagen und sonstige Transfererträge	3.119,70	1.542.198,20	21.500,00	164.650,95	1.728.349,15	29.120,68		29.120,68
3	Erträge der sozialen Sicherung								
4	öffentlich-rechtliche Leistungsentgelte				298.580,30	298.580,30	81.248,54		81.248,54
5	privatrechtliche Leistungsentgelte	5.590,27		12.926,46	5.603,75	18.530,21	1.218,00		1.218,00
6	Kostenerstattungen und Kostenumlagen	1.081,25			36,75	36,75	2.115,00	0,00	2.115,00
8	andere aktivierte Eigenleistungen								
9	sonstige laufende Erträge	48,34			108,00	108,00	3.458,89		3.458,89
10	Summe der laufenden Erträge aus Verwaltungstätigkeit (Summe der Nummern 1 bis 9)	9.839,56	1.542.198,20	34.426,46	468.979,75	2.045.604,41	117.161,11	0,00	117.161,11
11	Personalaufwendungen	-282.966,80			-907.764,77	-907.764,77	-833.398,57		-833.398,57
12	Versorgungsaufwendungen								
13	Aufwendungen für Sach- und Dienstleistungen	-41.597,78	-69.271,96	-29.608,16	-67.104,33	-165.984,45	-421.120,89		-421.120,89
14	Abschreibungen auf immaterielle Vermögensgegenstände des Anlagevermögens und auf Sachanlagen sowie auf aktivierte Aufwendungen für die Inangangsetzung und Erweiterung der Verwaltung	-28.779,30	-68.465,91	-83,33	-32.197,41	-100.746,65	-93.735,19		-93.735,19
15	Abschreibungen auf Vermögensgegenstände des Umlaufvermögens, soweit diese die üblichen Abschreibungen überschreiten								
16	Zuwendungen, Umlagen und sonstige Transferaufwendungen	-474.000,00	-4.692.911,48	-39.600,00		-4.732.511,48		-73.012,85	-73.012,85
17	Aufwendungen der sozialen Sicherung								
18	sonstige laufende Aufwendungen	-26.842,54		-13.163,46	-42.872,37	-56.035,83	-35.560,73		-35.560,73
19	Summe der laufenden Aufwendungen aus Verwaltungstätigkeit (Summe der Nummern 11 bis 18)	-854.186,42	-4.830.649,35	-82.454,95	-1.049.938,88	-5.963.043,18	-1.383.815,38	-73.012,85	-1.456.828,23
20	laufendes Ergebnis aus Verwaltungstätigkeit (Saldo der Nummern 10 und 19)	-844.346,86	-3.288.451,15	-48.028,49	-580.959,13	-3.917.438,77	-1.266.654,27	-73.012,85	-1.339.667,12
21	Zinserträge und sonstige Finanzerträge								
22	Zinsaufwendungen und sonstige Finanzaufwendungen		-264,75			-264,75			
23	Finanzergebnis (Saldo der Nummern 21 und 22)		-264,75			-264,75			
24	ordentliches Ergebnis (Summe der Nummern 20 und 23)	-844.346,86	-3.288.715,90	-48.028,49	-580.959,13	-3.917.703,52	-1.266.654,27	-73.012,85	-1.339.667,12
25	außerordentliche Erträge								
26	außerordentliche Aufwendungen								
27	außerordentliches Ergebnis (Saldo der Nummern 25 und 26)								
28	Jahresergebnis (Jahresüberschuss/Jahresfehlbetrag) des Teilhaushalts vor Verrechnung der internen Leistungsbeziehungen (Summe der Nummern 24 und 27)	-844.346,86	-3.288.715,90	-48.028,49	-580.959,13	-3.917.703,52	-1.266.654,27	-73.012,85	-1.339.667,12
29	Erträge aus internen Leistungsbeziehungen						2.250,00		2.250,00
30	Aufwendungen aus internen Leistungsbeziehungen	-45.818,00	-9.792,62	-39.170,48	-46.497,63	-95.460,73	-63.616,39	-9.792,62	-73.409,01
31	Saldo der Erträge und Aufwendungen aus internen Leistungsbeziehungen (Saldo der Nummern 29 und 30)	-45.818,00	-9.792,62	-39.170,48	-46.497,63	-95.460,73	-61.366,39	-9.792,62	-71.159,01
32	Jahresergebnis (Jahresüberschuss/Jahresfehlbetrag) des Teilhaushalts nach der Verrechnung der internen Leistungsbeziehungen (Summe der Nummern 28 und 31)	-890.164,86	-3.298.508,52	-87.198,97	-627.456,76	-4.013.164,25	-1.328.020,66	-82.805,47	-1.410.826,13

Übersicht über die produktbezogenen Finanzdaten - Ergebnisrechnung

Zeile	Ertrags- und Aufwandsarten	2 Schule und Kultur		2 Schule und Kultur Summe	3 Soziales und Jugend		3.1 Soziale Hilfen Summe	3.3 Förderung der Wohlfahrtpflege	3.3 Förderung der Wohlfahrtpflege Summe
		2.8 Heimat- und sonstige Kulturpflege	2.8 Heimat- und sonstige Kulturpflege Summe		3.1 Soziale Hilfen	3.1 Soziale Hilfen			
		2.8.1 Heimat- und sonstige Kulturpflege			3.1.1 Grundversorgung und Hilfen nach dem Zwölften Buch Sozialgesetzbuch (SGB XII)	3.1.5 Soziale Einrichtungen		3.3.1 Förderung von Trägern der Wohlfahrtpflege	
1	Steuern und ähnliche Abgaben								
2	Zuwendungen, allgemeine Umlagen und sonstige Transfererträge	146.928,11	146.928,11	2.181.780,96		1.473,03	1.473,03		
3	Erträge der sozialen Sicherung				-1.183,79		-1.183,79		
4	öffentlich-rechtliche Leistungsentgelte	14.040,00	14.040,00	2.268.043,53	0,00	0,00	0,00		
5	privatrechtliche Leistungsentgelte	67.124,35	67.124,35	256.031,87		0,00	0,00		
6	Kostenerstattungen und Kostenumlagen	34.566,63	34.566,63	394.733,98		51,58	51,58	422,43	422,43
8	andere aktivierte Eigenleistungen								
9	sonstige laufende Erträge	3.671,83	3.671,83	10.644,35					
10	Summe der laufenden Erträge aus Verwaltungstätigkeit (Summe der Nummern 1 bis 9)	266.330,92	266.330,92	5.111.234,69	-1.183,79	1.524,61	340,82	422,43	422,43
11	Personalaufwendungen	-292.763,26	-292.763,26	-2.716.950,83					
12	Versorgungsaufwendungen								
13	Aufwendungen für Sach- und Dienstleistungen	-149.305,07	-149.305,07	-3.066.831,44		-3.782,45	-3.782,45		
14	Abschreibungen auf immaterielle Vermögensgegenstände des Anlagevermögens und auf Sachanlagen sowie auf aktivierte Aufwendungen für die Inangasetzung und Erweiterung der Verwaltung	-123.103,80	-123.103,80	-1.751.163,60		-9.669,90	-9.669,90		
15	Abschreibungen auf Vermögensgegenstände des Umlaufvermögens, soweit diese die üblichen Abschreibungen überschreiten								
16	Zuwendungen, Umlagen und sonstige Transferaufwendungen	-125.514,12	-125.514,12	-5.405.038,45		-224.532,44	-224.532,44	-32.124,00	-32.124,00
17	Aufwendungen der sozialen Sicherung								
18	sonstige laufende Aufwendungen	-75.133,18	-75.133,18	-761.821,46		-21.723,00	-21.723,00		
19	Summe der laufenden Aufwendungen aus Verwaltungstätigkeit (Summe der Nummern 11 bis 18)	-765.819,43	-765.819,43	-13.701.805,78		-259.707,79	-259.707,79	-32.124,00	-32.124,00
20	laufendes Ergebnis aus Verwaltungstätigkeit (Saldo der Nummern 10 und 19)	-499.488,51	-499.488,51	-8.590.571,09	-1.183,79	-258.183,18	-259.366,97	-31.701,57	-31.701,57
21	Zinserträge und sonstige Finanzerträge								
22	Zinsaufwendungen und sonstige Finanzaufwendungen	-4.977,00	-4.977,00	-23.734,46					
23	Finanzergebnis (Saldo der Nummern 21 und 22)	-4.977,00	-4.977,00	-23.734,46					
24	ordentliches Ergebnis (Summe der Nummern 20 und 23)	-504.465,51	-504.465,51	-8.614.305,55	-1.183,79	-258.183,18	-259.366,97	-31.701,57	-31.701,57
25	außerordentliche Erträge	2.088,32	2.088,32	8.572,94					
26	außerordentliche Aufwendungen								
27	außerordentliches Ergebnis (Saldo der Nummern 25 und 26)	2.088,32	2.088,32	8.572,94					
28	Jahresergebnis (Jahresüberschuss/Jahresfehlbetrag) des Teilhaushalts vor Verrechnung der internen Leistungsbeziehungen (Summe der Nummern 24 und 27)	-502.377,19	-502.377,19	-8.605.732,61	-1.183,79	-258.183,18	-259.366,97	-31.701,57	-31.701,57
29	Erträge aus internen Leistungsbeziehungen			2.250,00					
30	Aufwendungen aus internen Leistungsbeziehungen	-89.713,97	-89.713,97	-1.466.429,01		-881,11	-881,11	-881,11	-881,11
31	Saldo der Erträge und Aufwendungen aus internen Leistungsbeziehungen (Saldo der Nummern 29 und 30)	-89.713,97	-89.713,97	-1.464.179,01		-881,11	-881,11	-881,11	-881,11
32	Jahresergebnis (Jahresüberschuss/Jahresfehlbetrag) des Teilhaushalts nach der Verrechnung der internen Leistungsbeziehungen (Summe der Nummern 28 und 31)	-592.091,16	-592.091,16	-10.069.911,62	-1.183,79	-259.064,29	-260.248,08	-32.582,68	-32.582,68

Übersicht über die produktbezogenen Finanzdaten - Ergebnisrechnung

		3 Soziales und Jugend						3 Soziales und Jugend	
		3.5 Sonstige soziale Hilfen und Leistungen	3.5 Sonstige soziale Hilfen und Leistungen Summe	3.6 Kinder-, Jugend- und Familienhilfe			3.6 Kinder-, Jugend- und Familienhilfe Summe	Summe	
Zeile	Ertrags- und Aufwandsarten	3.5.1 Sonstige soziale Hilfen und Leistungen		3.6.1 Förderung von Kindern in Tageseinrichtungen und in Tagespflege	3.6.3 Sonstige Leistungen der Kinder-, Jugend- und Familienhilfe	3.6.5 Tageseinrichtungen für Kinder	3.6.6 Einrichtungen der Kinder- und Jugendarbeit		
1	Steuern und ähnliche Abgaben								
2	Zuwendungen, allgemeine Umlagen und sonstige Transfererträge			0,00		0,34	24.328,21	24.328,55	25.801,58
3	Erträge der sozialen Sicherung			-102,81	-525,55			-628,36	-1.812,15
4	öffentlich-rechtliche Leistungsentgelte	84,00	84,00	346,50	0,00	-282,06	55.301,05	55.365,49	55.449,49
5	privatrechtliche Leistungsentgelte						39.667,60	39.667,60	39.667,60
6	Kostenerstattungen und Kostenumlagen	0,00	0,00	62,59	3.383,82	-0,01	675,18	4.121,58	4.595,59
8	andere aktivierte Eigenleistungen								
9	sonstige laufende Erträge	39.475,06	39.475,06	36.158,98				36.158,98	75.634,04
10	Summe der laufenden Erträge aus Verwaltungstätigkeit (Summe der Nummern 1 bis 9)	39.559,06	39.559,06	36.465,26	2.858,27	-281,73	119.972,04	159.013,84	199.336,15
11	Personalaufwendungen	-392.315,02	-392.315,02	-13.751,10		-558,90		-14.310,00	-406.625,02
12	Versorgungsaufwendungen								
13	Aufwendungen für Sach- und Dienstleistungen	-12.924,78	-12.924,78	-6.179.472,81		0,00	-62.704,92	-6.242.177,73	-6.258.884,96
14	Abschreibungen auf immaterielle Vermögensgegenstände des Anlagevermögens und auf Sachanlagen sowie auf aktivierte Aufwendungen für die Inangangsetzung und Erweiterung der Verwaltung	-2.256,28	-2.256,28			0,00	-76.477,46	-76.477,46	-88.403,64
15	Abschreibungen auf Vermögensgegenstände des Umlaufvermögens, soweit diese die üblichen Abschreibungen überschreiten								
16	Zuwendungen, Umlagen und sonstige Transferaufwendungen	-14.362,55	-14.362,55	-2.500,00	-202.836,59	0,00	-42.500,00	-247.836,59	-518.855,58
17	Aufwendungen der sozialen Sicherung			-399.137,30				-399.137,30	-399.137,30
18	sonstige laufende Aufwendungen	-10.648,73	-10.648,73	-3.539,88		0,00	-34.213,10	-37.752,98	-70.124,71
19	Summe der laufenden Aufwendungen aus Verwaltungstätigkeit (Summe der Nummern 11 bis 18)	-432.507,36	-432.507,36	-6.598.401,09	-202.836,59	-558,90	-215.895,48	-7.017.692,06	-7.742.031,21
20	laufendes Ergebnis aus Verwaltungstätigkeit (Saldo der Nummern 10 und 19)	-392.948,30	-392.948,30	-6.561.935,83	-199.978,32	-840,63	-95.923,44	-6.858.678,22	-7.542.695,06
21	Zinserträge und sonstige Finanzerträge			13,75				13,75	13,75
22	Zinsaufwendungen und sonstige Finanzaufwendungen								
23	Finanzergebnis (Saldo der Nummern 21 und 22)			13,75				13,75	13,75
24	ordentliches Ergebnis (Summe der Nummern 20 und 23)	-392.948,30	-392.948,30	-6.561.922,08	-199.978,32	-840,63	-95.923,44	-6.858.664,47	-7.542.681,31
25	außerordentliche Erträge	264,00	264,00	0,00		0,00		0,00	264,00
26	außerordentliche Aufwendungen			-2.419,81		-173.575,33		-175.995,14	-175.995,14
27	außerordentliches Ergebnis (Saldo der Nummern 25 und 26)	264,00	264,00	-2.419,81		-173.575,33		-175.995,14	-175.731,14
28	Jahresergebnis (Jahresüberschuss/Jahresfehlbetrag) des Teilhaushalts vor Verrechnung der internen Leistungsbeziehungen (Summe der Nummern 24 und 27)	-392.684,30	-392.684,30	-6.564.341,89	-199.978,32	-174.415,96	-95.923,44	-7.034.659,61	-7.718.412,45
29	Erträge aus internen Leistungsbeziehungen								
30	Aufwendungen aus internen Leistungsbeziehungen	-2.770,57	-2.770,57	-5.414,64	-489,50		-39.049,48	-44.953,62	-49.486,41
31	Saldo der Erträge und Aufwendungen aus internen Leistungsbeziehungen (Saldo der Nummern 29 und 30)	-2.770,57	-2.770,57	-5.414,64	-489,50		-39.049,48	-44.953,62	-49.486,41
32	Jahresergebnis (Jahresüberschuss/Jahresfehlbetrag) des Teilhaushalts nach der Verrechnung der internen Leistungsbeziehungen (Summe der Nummern 28 und 31)	-395.454,87	-395.454,87	-6.569.756,53	-200.467,82	-174.415,96	-134.972,92	-7.079.613,23	-7.767.898,86

Übersicht über die produktbezogenen Finanzdaten - Ergebnisrechnung

Zeile	Ertrags- und Aufwandsarten	4 Gesundheit und Sport				4 Gesundheit und Sport Summe	5 Gestaltung Umwelt	
		4.1 Gesundheitsdienste	4.1 Gesundheitsdienste Summe	4.2 Sportförderung			4.2 Sportförderung Summe	5.1 Räumliche Planung und Entwicklung
		4.1.4 Maßnahmen der Gesundheitspflege	4.2.1 Förderung des Sports	4.2.4 Sportstätten und Bäder (ohne Sporteinrichtungen der Schulen und der Einrichtungen, die Teile eines Kurbetriebes sind)			5.1.1 Räumliche Planungs- und Entwicklungsmaßnahmen	
1	Steuern und ähnliche Abgaben							
2	Zuwendungen, allgemeine Umlagen und sonstige Transfererträge			64.709,53	64.709,53	64.709,53		
3	Erträge der sozialen Sicherung							
4	öffentlich-rechtliche Leistungsentgelte	-130,12	-130,12	194.608,86	194.608,86	194.478,74	5.968,88	5.968,88
5	privatrechtliche Leistungsentgelte			65.149,11	15.431,64	80.580,75		
6	Kostenerstattungen und Kostenumlagen	0,00	0,00		62,51	62,51		
8	andere aktivierte Eigenleistungen							
9	sonstige laufende Erträge			48.794,96	48.794,96	48.794,96	2.245,49	2.245,49
10	Summe der laufenden Erträge aus Verwaltungstätigkeit (Summe der Nummern 1 bis 9)	-130,12	-130,12	65.149,11	323.607,50	388.756,61	8.214,37	8.214,37
11	Personalaufwendungen			-61.816,42		-61.816,42	-1.265.197,19	-1.265.197,19
12	Versorgungsaufwendungen							
13	Aufwendungen für Sach- und Dienstleistungen			-4.063,33	-1.166.814,05	-1.170.877,38	-22.711,76	-22.711,76
14	Abschreibungen auf immaterielle Vermögensgegenstände des Anlagevermögens und auf Sachanlagen sowie auf aktivierte Aufwendungen für die Inangangsetzung und Erweiterung der Verwaltung				-224.374,57	-224.374,57	-13.282,29	-13.282,29
15	Abschreibungen auf Vermögensgegenstände des Umlaufvermögens, soweit diese die üblichen Abschreibungen überschreiten							
16	Zuwendungen, Umlagen und sonstige Transferaufwendungen			-115.326,81		-115.326,81	-1.629,70	-1.629,70
17	Aufwendungen der sozialen Sicherung							
18	sonstige laufende Aufwendungen			-2.959,27	-90.965,18	-93.924,45	-101.347,77	-101.347,77
19	Summe der laufenden Aufwendungen aus Verwaltungstätigkeit (Summe der Nummern 11 bis 18)			-184.165,83	-1.482.153,80	-1.666.319,63	-1.404.168,71	-1.404.168,71
20	laufendes Ergebnis aus Verwaltungstätigkeit (Saldo der Nummern 10 und 19)	-130,12	-130,12	-119.016,72	-1.158.546,30	-1.277.563,02	-1.395.954,34	-1.395.954,34
21	Zinserträge und sonstige Finanzerträge				9.240,00	9.240,00	567,79	567,79
22	Zinsaufwendungen und sonstige Finanzaufwendungen				-9.861,00	-9.861,00	-72.470,65	-72.470,65
23	Finanzergebnis (Saldo der Nummern 21 und 22)				-621,00	-621,00	-71.902,86	-71.902,86
24	ordentliches Ergebnis (Summe der Nummern 20 und 23)	-130,12	-130,12	-119.016,72	-1.159.167,30	-1.278.184,02	-1.467.857,20	-1.467.857,20
25	außerordentliche Erträge							
26	außerordentliche Aufwendungen							
27	außerordentliches Ergebnis (Saldo der Nummern 25 und 26)							
28	Jahresergebnis (Jahresüberschuss/Jahresfehlbetrag) des Teilhaushalts vor Verrechnung der internen Leistungsbeziehungen (Summe der Nummern 24 und 27)	-130,12	-130,12	-119.016,72	-1.159.167,30	-1.278.184,02	-1.467.857,20	-1.467.857,20
29	Erträge aus internen Leistungsbeziehungen						22.762,42	22.762,42
30	Aufwendungen aus internen Leistungsbeziehungen			-52,31	-435.070,65	-435.122,96	-141.314,92	-141.314,92
31	Saldo der Erträge und Aufwendungen aus internen Leistungsbeziehungen (Saldo der Nummern 29 und 30)			-52,31	-435.070,65	-435.122,96	-118.552,50	-118.552,50
32	Jahresergebnis (Jahresüberschuss/Jahresfehlbetrag) des Teilhaushalts nach der Verrechnung der internen Leistungsbeziehungen (Summe der Nummern 28 und 31)	-130,12	-130,12	-119.069,03	-1.594.237,95	-1.713.306,98	-1.586.409,70	-1.586.409,70

Übersicht über die produktbezogenen Finanzdaten - Ergebnisrechnung

		5 Gestaltung Umwelt			5.3 Ver- und Entsorgung		5.4 Verkehrsrflächen und -anlagen, ÖPNV		
		5.2 Bauen und Wohnen			5.2 Bauen und Wohnen Summe	5.3 Ver- und Entsorgung Summe			
Zeile	Ertrags- und Aufwandsarten	5.2.1 Bau- und Grundstücksordnung	5.2.2 Wohnungsbauförderung	5.2.3 Denkmalschutz und -pflege	5.3.7 Abfallwirtschaft	5.3.8 Abwasserbeseitigung	5.4.0 Konzessionsabgaben	5.4.1 Gemeindestraßen	
1	Steuern und ähnliche Abgaben								
2	Zuwendungen, allgemeine Umlagen und sonstige Transfererträge								1.866.190,01
3	Erträge der sozialen Sicherung								
4	öffentlich-rechtliche Leistungsentgelte	916.855,97		2.200,00		26.129,25			243.181,06
5	privatrechtliche Leistungsentgelte								112.392,58
6	Kostenerstattungen und Kostenumlagen								0,00
8	andere aktivierte Eigenleistungen								206.084,10
9	sonstige laufende Erträge	13,99			5.000,00				39.203,58
10	Summe der laufenden Erträge aus Verwaltungstätigkeit (Summe der Nummern 1 bis 9)	916.869,96		2.200,00	919.069,96	31.129,25	43,00	2.454.845,68	2.467.051,33
11	Personalaufwendungen	-980.728,96	-16.733,63		-997.462,59	-39.335,49		-5.568,02	-474.703,88
12	Versorgungsaufwendungen								
13	Aufwendungen für Sach- und Dienstleistungen	-452.388,66		-488,00	-452.876,66	-83.575,23			-2.855.248,18
14	Abschreibungen auf immaterielle Vermögensgegenstände des Anlagevermögens und auf Sachanlagen sowie auf aktivierte Aufwendungen für die Inangangsetzung und Erweiterung der Verwaltung	-5.950,46			-5.950,46				-4.524.812,98
15	Abschreibungen auf Vermögensgegenstände des Umlaufvermögens, soweit diese die üblichen Abschreibungen überschreiten								
16	Zuwendungen, Umlagen und sonstige Transferaufwendungen			-15.000,00	-15.000,00				
17	Aufwendungen der sozialen Sicherung								
18	sonstige laufende Aufwendungen	-27.157,99		-11.590,54	-38.748,53	-12.672,64			-276.289,84
19	Summe der laufenden Aufwendungen aus Verwaltungstätigkeit (Summe der Nummern 11 bis 18)	-1.466.226,07	-16.733,63	-27.078,54	-1.510.038,24	-135.583,36		-5.568,02	-8.131.054,88
20	laufendes Ergebnis aus Verwaltungstätigkeit (Saldo der Nummern 10 und 19)	-549.356,11	-16.733,63	-24.878,54	-590.968,28	-104.454,11	43,00	2.449.277,66	-5.664.003,55
21	Zinserträge und sonstige Finanzerträge								1.127,00
22	Zinsaufwendungen und sonstige Finanzaufwendungen								-251.884,10
23	Finanzergebnis (Saldo der Nummern 21 und 22)								-250.757,10
24	ordentliches Ergebnis (Summe der Nummern 20 und 23)	-549.356,11	-16.733,63	-24.878,54	-590.968,28	-104.454,11	43,00	2.449.277,66	-5.914.760,65
25	außerordentliche Erträge								303.034,51
26	außerordentliche Aufwendungen								
27	außerordentliches Ergebnis (Saldo der Nummern 25 und 26)								303.034,51
28	Jahresergebnis (Jahresüberschuss/Jahresfehlbetrag) des Teilhaushalts vor Verrechnung der internen Leistungsbeziehungen (Summe der Nummern 24 und 27)	-549.356,11	-16.733,63	-24.878,54	-590.968,28	-104.454,11	43,00	2.449.277,66	-5.611.726,14
29	Erträge aus internen Leistungsbeziehungen								64.938,00
30	Aufwendungen aus internen Leistungsbeziehungen	-29.006,58	-1.957,42	-19.436,09	-50.400,09	-2.724,77	-1.943,60	-4.795,80	-477.390,87
31	Saldo der Erträge und Aufwendungen aus internen Leistungsbeziehungen (Saldo der Nummern 29 und 30)	-29.006,58	-1.957,42	-19.436,09	-50.400,09	-2.724,77	-1.943,60	-4.795,80	-412.452,87
32	Jahresergebnis (Jahresüberschuss/Jahresfehlbetrag) des Teilhaushalts nach der Verrechnung der internen Leistungsbeziehungen (Summe der Nummern 28 und 31)	-578.362,69	-18.691,05	-44.314,63	-641.368,37	-107.178,88	-1.900,60	2.444.481,86	-6.024.179,01

Übersicht über die produktbezogenen Finanzdaten - Ergebnisrechnung

		5 Gestaltung Umwelt					5.4 Verkehrsflächen und -anlagen, ÖPNV Summe
		5.4 Verkehrsflächen und -anlagen, ÖPNV					
Zeile	Ertrags- und Aufwandsarten	5.4.3 Landesstraßen	5.4.5 Straßenreinigung, Winterdienst	5.4.6 Parkeinrichtungen	5.4.7 Personen- und Güterverkehr	5.4.8 Häfen	5.4.9 Straßenrechtsangelegenheiten, Straßenaufsichtsbehörde
1	Steuern und ähnliche Abgaben						
2	Zuwendungen, allgemeine Umlagen und sonstige Transfererträge				517.352,98	398.974,68	2.782.517,67
3	Erträge der sozialen Sicherung						
4	öffentlich-rechtliche Leistungsentgelte		596.558,52	617.837,03	8.898,84	122.557,07	2.566,12
5	privatrechtliche Leistungsentgelte					31.217,40	
6	Kostenerstattungen und Kostenumlagen				400.000,00	4.615,39	-701,34
8	andere aktivierte Eigenleistungen					2.406,11	
9	sonstige laufende Erträge		50.087,39			12.515,91	
10	Summe der laufenden Erträge aus Verwaltungstätigkeit (Summe der Nummern 1 bis 9)		646.645,91	617.837,03	926.251,82	572.286,56	1.864,78
11	Personalaufwendungen	-1.061,07		-2.303,39		-76.732,99	-227.067,62
12	Versorgungsaufwendungen						
13	Aufwendungen für Sach- und Dienstleistungen		-112.885,43	-190.143,28	-61.193,88	-72.589,12	-1.686,07
14	Abschreibungen auf immaterielle Vermögensgegenstände des Anlagevermögens und auf Sachanlagen sowie auf aktivierte Aufwendungen für die Inangangsetzung und Erweiterung der Verwaltung		-11.927,26	-1.965,98	-12.495,52	-592.798,16	
15	Abschreibungen auf Vermögensgegenstände des Umlaufvermögens, soweit diese die üblichen Abschreibungen überschreiten						
16	Zuwendungen, Umlagen und sonstige Transferaufwendungen				-507.787,38		
17	Aufwendungen der sozialen Sicherung						
18	sonstige laufende Aufwendungen		-262.578,34		-27.776,72	-21.301,32	-26,63
19	Summe der laufenden Aufwendungen aus Verwaltungstätigkeit (Summe der Nummern 11 bis 18)	-1.061,07	-387.391,03	-194.412,65	-609.253,50	-763.421,59	-228.780,32
20	laufendes Ergebnis aus Verwaltungstätigkeit (Saldo der Nummern 10 und 19)	-1.061,07	259.254,88	423.424,38	316.998,32	-191.135,03	-226.915,54
21	Zinserträge und sonstige Finanzerträge				2.231,00		
22	Zinsaufwendungen und sonstige Finanzaufwendungen				-1.588,05	-1.308,38	
23	Finanzergebnis (Saldo der Nummern 21 und 22)				642,95	-1.308,38	
24	ordentliches Ergebnis (Summe der Nummern 20 und 23)	-1.061,07	259.254,88	423.424,38	317.641,27	-192.443,41	-226.915,54
25	außerordentliche Erträge		8.060,00			10.477,78	
26	außerordentliche Aufwendungen		-93.361,50				
27	außerordentliches Ergebnis (Saldo der Nummern 25 und 26)		-85.301,50			10.477,78	
28	Jahresergebnis (Jahresüberschuss/Jahresfehlbetrag) des Teilhaushalts vor Verrechnung der internen Leistungsbeziehungen (Summe der Nummern 24 und 27)	-1.061,07	173.953,38	423.424,38	317.641,27	-181.965,63	-226.915,54
29	Erträge aus internen Leistungsbeziehungen		37.846,67				
30	Aufwendungen aus internen Leistungsbeziehungen	-4.792,85	-429.025,54	-5.713,07	-13.923,22	-26.477,88	-25.819,29
31	Saldo der Erträge und Aufwendungen aus internen Leistungsbeziehungen (Saldo der Nummern 29 und 30)	-4.792,85	-391.178,87	-5.713,07	-13.923,22	-26.477,88	-25.819,29
32	Jahresergebnis (Jahresüberschuss/Jahresfehlbetrag) des Teilhaushalts nach der Verrechnung der internen Leistungsbeziehungen (Summe der Nummern 28 und 31)	-5.853,92	-217.225,49	417.711,31	303.718,05	-208.443,51	-252.734,83

Übersicht über die produktbezogenen Finanzdaten - Ergebnisrechnung

		5 Gestaltung Umwelt							
		5.5 Natur- und Landschaftspflege		5.5 Natur- und Landschaftspflege			5.5 Natur- und Landschaftspflege Summe	5.6 Umweltschutz	5.6 Umweltschutz Summe
Zeile	Ertrags- und Aufwandsarten	5.5.1 Öffentliches Grün, Landschaftsbau (soweit keinem anderen Produkt zugeordnet)	5.5.2 Öffentliche Gewässer, Wasserbauliche Anlagen, Gewässerschutz	5.5.3 Friedhofs- und Bestattungswesen	5.5.4 Naturschutz und Landschaftspflege	5.5.5 Land- und Forstwirtschaft		5.6.1 Umweltschutzmaßnahmen	
1	Steuern und ähnliche Abgaben								
2	Zuwendungen, allgemeine Umlagen und sonstige Transfererträge	20.180,04		20.191,68	21.000,00	198,00	61.569,72		
3	Erträge der sozialen Sicherung								
4	öffentlich-rechtliche Leistungsentgelte	510,99		925.893,44	6.288,00	49.460,94	982.153,37	0,00	0,00
5	privatrechtliche Leistungsentgelte				910,00	517.495,16	518.405,16		
6	Kostenerstattungen und Kostenumlagen		193.342,25	27.042,43		295.396,12	515.780,80		
8	andere aktivierte Eigenleistungen								
9	sonstige laufende Erträge	1.010,59		3.854,13	13,44	656,43	5.534,59		
10	Summe der laufenden Erträge aus Verwaltungstätigkeit (Summe der Nummern 1 bis 9)	21.701,62	193.342,25	976.981,68	28.211,44	863.206,65	2.083.443,64	0,00	0,00
11	Personalaufwendungen	-91.478,66	-27.456,99	-921.216,56	-359.065,55	-241.736,57	-1.640.954,33		
12	Versorgungsaufwendungen								
13	Aufwendungen für Sach- und Dienstleistungen	-166.404,90	-22.956,37	-529.116,98	-33.543,61	-331.368,84	-1.083.390,70		
14	Abschreibungen auf immaterielle Vermögensgegenstände des Anlagevermögens und auf Sachanlagen sowie auf aktivierte Aufwendungen für die Inangasetzung und Erweiterung der Verwaltung	-53.983,98	-144.830,90	-119.589,91	-5.866,85	-25.421,54	-349.693,18		
15	Abschreibungen auf Vermögensgegenstände des Umlaufvermögens, soweit diese die üblichen Abschreibungen überschreiten								
16	Zuwendungen, Umlagen und sonstige Transferaufwendungen		-207.326,94			-54.343,34	-261.670,28		
17	Aufwendungen der sozialen Sicherung								
18	sonstige laufende Aufwendungen	-6.166,56		-23.845,40	-55.971,49	-10.583,38	-96.566,83		
19	Summe der laufenden Aufwendungen aus Verwaltungstätigkeit (Summe der Nummern 11 bis 18)	-318.034,10	-402.571,20	-1.593.768,85	-454.447,50	-663.453,67	-3.432.275,32		
20	laufendes Ergebnis aus Verwaltungstätigkeit (Saldo der Nummern 10 und 19)	-296.332,48	-209.228,95	-616.787,17	-426.236,06	199.752,98	-1.348.831,68	0,00	0,00
21	Zinserträge und sonstige Finanzerträge								
22	Zinsaufwendungen und sonstige Finanzaufwendungen								
23	Finanzergebnis (Saldo der Nummern 21 und 22)								
24	ordentliches Ergebnis (Summe der Nummern 20 und 23)	-296.332,48	-209.228,95	-616.787,17	-426.236,06	199.752,98	-1.348.831,68	0,00	0,00
25	außerordentliche Erträge	2,00		201.192,07			201.194,07		
26	außerordentliche Aufwendungen			-681,70			-681,70		
27	außerordentliches Ergebnis (Saldo der Nummern 25 und 26)	2,00		200.510,37			200.512,37		
28	Jahresergebnis (Jahresüberschuss/Jahresfehlbetrag) des Teilhaushaltes vor Verrechnung der internen Leistungsbeziehungen (Summe der Nummern 24 und 27)	-296.330,48	-209.228,95	-416.276,80	-426.236,06	199.752,98	-1.148.319,31	0,00	0,00
29	Erträge aus internen Leistungsbeziehungen			391.300,00			391.300,00		
30	Aufwendungen aus internen Leistungsbeziehungen	-1.631.571,55	-1.963,34	-59.713,61	-22.465,80	-8.501,45	-1.724.215,75	-1.943,60	-1.943,60
31	Saldo der Erträge und Aufwendungen aus internen Leistungsbeziehungen (Saldo der Nummern 29 und 30)	-1.631.571,55	-1.963,34	331.586,39	-22.465,80	-8.501,45	-1.332.915,75	-1.943,60	-1.943,60
32	Jahresergebnis (Jahresüberschuss/Jahresfehlbetrag) des Teilhaushalts nach der Verrechnung der internen Leistungsbeziehungen (Summe der Nummern 28 und 31)	-1.927.902,03	-211.192,29	-84.690,41	-448.701,86	191.251,53	-2.481.235,06	-1.943,60	-1.943,60

Übersicht über die produktbezogenen Finanzdaten - Ergebnisrechnung

Zeile	Ertrags- und Aufwandsarten	5 Gestaltung Umwelt			5.7 Wirtschaft und Tourismus Summe	5 Gestaltung Umwelt Summe	6 Zentrale Finanzleistungen		6.1 Allgemeine Finanzwirtschaft Summe
		5.7 Wirtschaft und Tourismus					6.1 Allgemeine Finanzwirtschaft		
		5.7.1 Wirtschaftsförderung	5.7.3 Allgemeine Einrichtungen und Unternehmen	5.7.5 Tourismus			6.1.1 Steuern, allgemeine Zuweisungen, allgemeine Umlagen	6.1.2 Sonstige allgemeine Finanzwirtschaft (soweit nicht einem anderen Produkt direkt zugeordnet)	
1	Steuern und ähnliche Abgaben						40.889.035,69		40.889.035,69
2	Zuwendungen, allgemeine Umlagen und sonstige Transfererträge	237.249,07	18.418,27	44.600,00	300.267,34	3.144.354,73	22.415.371,45	23.181,83	22.438.553,28
3	Erträge der sozialen Sicherung								
4	öffentlich-rechtliche Leistungsentgelte		134.066,00	23.962,78	158.028,78	3.682.977,89			
5	privatrechtliche Leistungsentgelte		3.870,00		3.870,00	665.885,14			
6	Kostenerstattungen und Kostenumlagen	0,00	2.164,66	1.637,00	3.801,66	923.496,51			
8	andere aktivierte Eigenleistungen	54.814,00			54.814,00	263.304,21			
9	sonstige laufende Erträge	0,54	0,77		1,31	2.569.447,94	0,00	1.665.553,05	1.665.553,05
10	Summe der laufenden Erträge aus Verwaltungstätigkeit (Summe der Nummern 1 bis 9)	292.063,61	158.519,70	70.199,78	520.783,09	11.249.466,42	63.304.407,14	1.688.734,88	64.993.142,02
11	Personalaufwendungen	-268.625,61	-92.538,61	-87.967,38	-449.131,60	-5.179.518,17			
12	Versorgungsaufwendungen								
13	Aufwendungen für Sach- und Dienstleistungen	-3.848,31	-51.977,81	-947,09	-56.773,21	-4.993.073,52			
14	Abschreibungen auf immaterielle Vermögensgegenstände des Anlagevermögens und auf Sachanlagen sowie auf aktivierte Aufwendungen für die Inangangsetzung und Erweiterung der Verwaltung	-269.636,08	-47.844,73	-1.832,15	-319.312,96	-5.832.238,79		-27.272,72	-27.272,72
15	Abschreibungen auf Vermögensgegenstände des Umlaufvermögens, soweit diese die üblichen Abschreibungen überschreiten								
16	Zuwendungen, Umlagen und sonstige Transferaufwendungen	-86.500,00		-267.414,76	-353.914,76	-1.140.002,12	-21.993.475,54		-21.993.475,54
17	Aufwendungen der sozialen Sicherung								
18	sonstige laufende Aufwendungen	-29.450,26	-29.536,81	-84.586,33	-143.573,40	-980.882,02		-155.429,01	-155.429,01
19	Summe der laufenden Aufwendungen aus Verwaltungstätigkeit (Summe der Nummern 11 bis 18)	-658.060,26	-221.897,96	-442.747,71	-1.322.705,93	-18.125.714,62	-21.993.475,54	-182.701,73	-22.176.177,27
20	laufendes Ergebnis aus Verwaltungstätigkeit (Saldo der Nummern 10 und 19)	-365.996,65	-63.378,26	-372.547,93	-801.922,84	-6.876.248,20	41.310.931,60	1.506.033,15	42.816.964,75
21	Zinserträge und sonstige Finanzerträge	5.261,92			5.261,92	9.187,71	-56.248,35	3.790,73	-52.457,62
22	Zinsaufwendungen und sonstige Finanzaufwendungen					-327.251,18	-76.913,00	-395.000,57	-471.913,57
23	Finanzergebnis (Saldo der Nummern 21 und 22)	5.261,92			5.261,92	-318.063,47	-133.161,35	-391.209,84	-524.371,19
24	ordentliches Ergebnis (Summe der Nummern 20 und 23)	-360.734,73	-63.378,26	-372.547,93	-796.660,92	-7.194.311,67	41.177.770,25	1.114.823,31	42.292.593,56
25	außerordentliche Erträge					522.766,36			
26	außerordentliche Aufwendungen					-94.043,20			
27	außerordentliches Ergebnis (Saldo der Nummern 25 und 26)					428.723,16			
28	Jahresergebnis (Jahresüberschuss/Jahresfehlbetrag) des Teilhaushalts vor Verrechnung der internen Leistungsbeziehungen (Summe der Nummern 24 und 27)	-360.734,73	-63.378,26	-372.547,93	-796.660,92	-6.765.588,51	41.177.770,25	1.114.823,31	42.292.593,56
29	Erträge aus internen Leistungsbeziehungen					516.847,09			
30	Aufwendungen aus internen Leistungsbeziehungen	-35.524,21	-35.845,41	-32.396,53	-103.766,15	-3.014.247,40			
31	Saldo der Erträge und Aufwendungen aus internen Leistungsbeziehungen (Saldo der Nummern 29 und 30)	-35.524,21	-35.845,41	-32.396,53	-103.766,15	-2.497.400,31			
32	Jahresergebnis (Jahresüberschuss/Jahresfehlbetrag) des Teilhaushalts nach der Verrechnung der internen Leistungsbeziehungen (Summe der Nummern 28 und 31)	-396.258,94	-99.223,67	-404.944,46	-900.427,07	-9.262.988,82	41.177.770,25	1.114.823,31	42.292.593,56

Übersicht über die produktbezogenen Finanzdaten - Ergebnisrechnung

Zeile	Ertrags- und Aufwandsarten	6 Zentrale Finanzleistungen		6.2 Beteiligungen, Sondervermögen (soweit nicht einem anderen Produkt direkt zugeordnet) Summe	6 Zentrale Finanzleistungen Summe	Ergebnisrechnung gesamt
		6.2.3 Wirtschaftliche Unternehmen ohne Rechtsfähigkeit und öffentliche Einrichtungen, für die auf Grund gesetzlicher Vorschriften oder einer Satzung Sonderrechnungen geführt werden	6.2.6 Beteiligungen, Anteile, Wertpapiere des Anlagevermögens			
1	Steuern und ähnliche Abgaben				40.889.035,69	40.889.035,69
2	Zuwendungen, allgemeine Umlagen und sonstige Transfererträge				22.438.553,28	28.204.984,01
3	Erträge der sozialen Sicherung					-1.812,15
4	öffentlich-rechtliche Leistungsentgelte					7.559.930,03
5	privatrechtliche Leistungsentgelte					2.069.013,08
6	Kostenerstattungen und Kostenumlagen					2.220.869,91
8	andere aktivierte Eigenleistungen					263.304,21
9	sonstige laufende Erträge				1.665.553,05	7.032.329,06
10	Summe der laufenden Erträge aus Verwaltungstätigkeit (Summe der Nummern 1 bis 9)				64.993.142,02	88.237.653,84
11	Personalaufwendungen					-28.865.963,17
12	Versorgungsaufwendungen					-1.435.677,78
13	Aufwendungen für Sach- und Dienstleistungen					-18.493.450,42
14	Abschreibungen auf immaterielle Vermögensgegenstände des Anlagevermögens und auf Sachanlagen sowie auf aktivierte Aufwendungen für die Inangangsetzung und Erweiterung der Verwaltung				-27.272,72	-9.205.888,54
15	Abschreibungen auf Vermögensgegenstände des Umlaufvermögens, soweit diese die üblichen Abschreibungen überschreiten					-795,20
16	Zuwendungen, Umlagen und sonstige Transferaufwendungen				-21.993.475,54	-29.400.464,06
17	Aufwendungen der sozialen Sicherung					-399.137,30
18	sonstige laufende Aufwendungen				-155.429,01	-4.324.519,10
19	Summe der laufenden Aufwendungen aus Verwaltungstätigkeit (Summe der Nummern 11 bis 18)				-22.176.177,27	-92.125.895,57
20	laufendes Ergebnis aus Verwaltungstätigkeit (Saldo der Nummern 10 und 19)				42.816.964,75	-3.888.241,73
21	Zinserträge und sonstige Finanzerträge	946.381,97	4.300.000,00	5.246.381,97	5.193.924,35	6.013.742,93
22	Zinsaufwendungen und sonstige Finanzaufwendungen	-884.341,65		-884.341,65	-1.356.255,22	-1.924.127,02
23	Finanzergebnis (Saldo der Nummern 21 und 22)	62.040,32	4.300.000,00	4.362.040,32	3.837.669,13	4.089.615,91
24	ordentliches Ergebnis (Summe der Nummern 20 und 23)	62.040,32	4.300.000,00	4.362.040,32	46.654.633,88	201.374,18
25	außerordentliche Erträge					884.405,88
26	außerordentliche Aufwendungen					-342.498,14
27	außerordentliches Ergebnis (Saldo der Nummern 25 und 26)					541.907,74
28	Jahresergebnis (Jahresüberschuss/Jahresfehlbetrag) des Teilhaushalts vor Verrechnung der internen Leistungsbeziehungen (Summe der Nummern 24 und 27)	62.040,32	4.300.000,00	4.362.040,32	46.654.633,88	743.281,92
29	Erträge aus internen Leistungsbeziehungen					5.938.592,76
30	Aufwendungen aus internen Leistungsbeziehungen					-5.938.592,76
31	Saldo der Erträge und Aufwendungen aus internen Leistungsbeziehungen (Saldo der Nummern 29 und 30)					0,00
32	Jahresergebnis (Jahresüberschuss/Jahresfehlbetrag) des Teilhaushalts nach der Verrechnung der internen Leistungsbeziehungen (Summe der Nummern 28 und 31)	62.040,32	4.300.000,00	4.362.040,32	46.654.633,88	721.340,53

Übersicht über die produktbezogenen Finanzdaten - Finanzrechnung

		1 Zentrale Verwaltung							1.1 Innere Verwaltung Summe
		1.1 Innere Verwaltung							
Zeile	Einzahlungs- und Auszahlungsarten	1.1.1 Verwaltungssteuerung	1.1.2 Personal	1.1.3 Organisation	1.1.4 Zentrale Dienste	1.1.6 Finanzen	1.1.8 Prüfung und Kommunalaufsicht	1.1.9 Recht	
1	Saldo der laufenden Ein- und Auszahlungen aus Verwaltungstätigkeit	-4.045.371,49	-1.213.037,60	-290.875,92	-6.841.424,03	-1.640.276,31	-388.399,27	-588.067,76	-15.007.452,38
2	Saldo der Zins- und sonstigen Finanzein- und -auszahlungen				10.008,40				10.008,40
3	Saldo der ordentlichen Ein- und Auszahlungen	-4.045.371,49	-1.213.037,60	-290.875,92	-6.831.415,63	-1.640.276,31	-388.399,27	-588.067,76	-14.997.443,98
4	Saldo der außerordentlichen Ein- und Auszahlungen				0,00				0,00
5	Saldo der ordentlichen und außerordentlichen Ein- und Auszahlungen vor Verrechnung der internen Leistungsbeziehungen	-4.045.371,49	-1.213.037,60	-290.875,92	-6.831.415,63	-1.640.276,31	-388.399,27	-588.067,76	-14.997.443,98
6	Saldo der internen Ein- und Auszahlungen aus internen Leistungsbeziehungen	1.596.796,72	-35.786,69	-55.082,03	3.251.136,14	-51.329,60	-2.979,80	59.991,34	4.762.746,08
7	Saldo der ordentlichen und außerordentlichen Ein- und Auszahlungen nach Verrechnung der internen Leistungsbeziehungen (Summe der Nummern 5 und 6)	-2.448.574,77	-1.248.824,29	-345.957,95	-3.580.279,49	-1.691.605,91	-391.379,07	-528.076,42	-10.234.697,90
8	Einzahlungen aus Investitionszuwendungen	1.487,50							1.487,50
9	Einzahlungen aus Beiträgen und ähnlichen Entgelten								
10	Einzahlungen aus immateriellen Vermögensgegenständen								
11	Einzahlungen aus Sachanlagen				1.579.176,80				1.579.176,80
12	Einzahlungen aus Finanzanlagen								
13	Einzahlungen aus sonstigen Ausleihungen und Kreditgewährungen				12.999,79				12.999,79
14	Einzahlungen aus Vorräten				895.590,62				895.590,62
15	Summe der Einzahlungen aus Investitionstätigkeit (Summe der Nummern 8 bis 14)	1.487,50			2.487.767,21				2.489.254,71
16	Auszahlungen für immaterielle Vermögensgegenstände	-18.964,44	-10.472,00		-84.253,13	-17.585,82			-131.275,39
17	Auszahlungen für Sachanlagen	-9.253,50	-2.467,70	-1.971,01	-789.555,95	-44.952,78		-721,98	-848.922,92
18	Auszahlungen für Finanzanlagen								
19	Auszahlungen für sonstige Ausleihungen und Kreditgewährungen								
20	Auszahlungen für Vorräte und sonstige Investitionsauszahlungen				-508.035,34				-508.035,34
21	Summe der Auszahlungen aus Investitionstätigkeit (Summe der Nummern 16 bis 20)	-28.217,94	-12.939,70	-1.971,01	-1.381.844,42	-62.538,60		-721,98	-1.488.233,65
22	Saldo der Ein- und Auszahlungen aus Investitionstätigkeit (Saldo der Nummern 15 und 21)	-26.730,44	-12.939,70	-1.971,01	1.105.922,79	-62.538,60		-721,98	1.001.021,06
23	Finanzmittelüberschuss / Finanzmittelfehlbetrag des Teilhaushaltes (Summe der Nummern 7 und 22)	-2.475.305,21	-1.261.763,99	-347.928,96	-2.474.356,70	-1.754.144,51	-391.379,07	-528.798,40	-9.233.676,84

Übersicht über die produktbezogenen Finanzdaten - Finanzrechnung

		1 Zentrale Verwaltung						1.2 Sicherheit und Ordnung Summe	1 Zentrale Verwaltung Summe	2 Schule und Kultur	
		1.2 Sicherheit und Ordnung								2.1 Schulträgeraufgaben - allgemeinbildende Schulen	
Zeile	Einzahlungs- und Auszahlungsarten	1.2.1 Statistik und Wahlen	1.2.2 Ordnungsangelegenheiten	1.2.3 Verkehrsangelegenheiten	1.2.6 Brandschutz	1.2.7 Rettungsdienst			2.1.1 Grundschulen (§ 11 Abs. 2 Nr. 1a SchulG M-V)	2.1.5 Regionale Schulen (§ 11 Abs. 2 Nr. 1b SchulG M-V)	
1	Saldo der laufenden Ein- und Auszahlungen aus Verwaltungstätigkeit	-149.007,52	-1.699.536,41	286.937,62	-4.024.666,44	1.227,40	-5.585.045,35	-20.592.497,73	-784.709,57	-333.849,13	
2	Saldo der Zins- und sonstigen Finanzer- und -auszahlungen							10.008,40			
3	Saldo der ordentlichen Ein- und Auszahlungen	-149.007,52	-1.699.536,41	286.937,62	-4.024.666,44	1.227,40	-5.585.045,35	-20.582.489,33	-784.709,57	-333.849,13	
4	Saldo der außerordentlichen Ein- und Auszahlungen					0,00	0,00	0,00			
5	Saldo der ordentlichen und außerordentlichen Ein- und Auszahlungen vor Verrechnung der internen Leistungsbeziehungen	-149.007,52	-1.699.536,41	286.937,62	-4.024.666,44	1.227,40	-5.585.045,35	-20.582.489,33	-784.709,57	-333.849,13	
6	Saldo der internen Ein- und Auszahlungen aus internen Leistungsbeziehungen	-17.279,46	-137.190,92	-47.143,83	-115.215,22		-316.829,43	4.445.916,65	-431.916,41	-263.975,59	
7	Saldo der ordentlichen und außerordentlichen Ein- und Auszahlungen nach Verrechnung der internen Leistungsbeziehungen (Summe der Nummern 5 und 6)	-166.286,98	-1.836.727,33	239.793,79	-4.139.881,66	1.227,40	-5.901.874,78	-16.136.572,68	-1.216.625,98	-597.824,72	
8	Einzahlungen aus Investitionszuwendungen				547.182,93		547.182,93	548.670,43			
9	Einzahlungen aus Beiträgen und ähnlichen Entgelten										
10	Einzahlungen aus immateriellen Vermögensgegenständen										
11	Einzahlungen aus Sachanlagen				200.000,00		200.000,00	1.779.176,80			
12	Einzahlungen aus Finanzanlagen										
13	Einzahlungen aus sonstigen Ausleihungen und Kreditgewährungen							12.999,79			
14	Einzahlungen aus Vorräten							895.590,62			
15	Summe der Einzahlungen aus Investitionstätigkeit (Summe der Nummern 8 bis 14)				747.182,93		747.182,93	3.236.437,64			
16	Auszahlungen für immaterielle Vermögensgegenstände		-15.196,61	-8.674,56	-3.707,03		-27.578,20	-158.853,59	-159,90		
17	Auszahlungen für Sachanlagen		-6.773,53	-864,30	-940.655,19		-948.293,02	-1.797.215,94	-132.631,17	-84.808,69	
18	Auszahlungen für Finanzanlagen										
19	Auszahlungen für sonstige Ausleihungen und Kreditgewährungen										
20	Auszahlungen für Vorräte und sonstige Investitionsauszahlungen							-508.035,34			
21	Summe der Auszahlungen aus Investitionstätigkeit (Summe der Nummern 16 bis 20)		-21.970,14	-9.538,86	-944.362,22		-975.871,22	-2.464.104,87	-132.791,07	-84.808,69	
22	Saldo der Ein- und Auszahlungen aus Investitionstätigkeit (Saldo der Nummern 15 und 21)		-21.970,14	-9.538,86	-197.179,29		-228.688,29	772.332,77	-132.791,07	-84.808,69	
23	Finanzmittelüberschuss / Finanzmittelfehlbetrag des Teilhaushaltes (Summe der Nummern 7 und 22)	-166.286,98	-1.858.697,47	230.254,93	-4.337.060,95	1.227,40	-6.130.563,07	-15.364.239,91	-1.349.417,05	-682.633,41	

Übersicht über die produktbezogenen Finanzdaten - Finanzrechnung

		2 Schule und Kultur							
		2.1 Schulträgeraufgaben - allgemeinbildende Schulen		2.1 Schulträgeraufgaben - allgemeinbildende Schulen Summe	2.2 Schulträgeraufgaben - Förderschulen	2.2 Schulträgeraufgaben - Förderschulen Summe	2.4 Schulträgeraufgaben - Schülerbeförderung, Sonstiges		2.4 Schulträgeraufgaben - Schülerbeförderung, Sonstiges Summe
Zeile	Einzahlungs- und Auszahlungsarten	2.1.7 Gymnasien (§ 11 Abs. 2 Nr. 1c, 3. SchulG M-V)	2.1.8 Gesamtschulen (§ 11 Abs. 2 Nr. 1d, 1e SchulG M-V)		2.2.1 Förderschulen (§ 11 Abs. 2 Nr. 1f) SchulG M-V)		2.4.1 Schülerbeförderung	2.4.3 Sonstige schulische Aufgaben	
1	Saldo der laufenden Ein- und Auszahlungen aus Verwaltungstätigkeit	1.007.611,60	132.687,96	21.740,86	177,80	177,80	-46.061,25	-530.048,92	-576.110,17
2	Saldo der Zins- und sonstigen Finanzein- und -auszahlungen	-15.014,73		-15.014,73					
3	Saldo der ordentlichen Ein- und Auszahlungen	992.596,87	132.687,96	6.726,13	177,80	177,80	-46.061,25	-530.048,92	-576.110,17
4	Saldo der außerordentlichen Ein- und Auszahlungen								
5	Saldo der ordentlichen und außerordentlichen Ein- und Auszahlungen vor Verrechnung der internen Leistungsbeziehungen	992.596,87	132.687,96	6.726,13	177,80	177,80	-46.061,25	-530.048,92	-576.110,17
6	Saldo der internen Ein- und Auszahlungen aus internen Leistungsbeziehungen	-361.815,50	-102.900,47	-1.160.607,97					
7	Saldo der ordentlichen und außerordentlichen Ein- und Auszahlungen nach Verrechnung der internen Leistungsbeziehungen (Summe der Nummern 5 und 6)	630.781,37	29.787,49	-1.153.881,84	177,80	177,80	-46.061,25	-530.048,92	-576.110,17
8	Einzahlungen aus Investitionszuwendungen								
9	Einzahlungen aus Beiträgen und ähnlichen Entgelten								
10	Einzahlungen aus immateriellen Vermögensgegenständen								
11	Einzahlungen aus Sachanlagen								
12	Einzahlungen aus Finanzanlagen								
13	Einzahlungen aus sonstigen Ausleihungen und Kreditgewährungen								
14	Einzahlungen aus Vorräten								
15	Summe der Einzahlungen aus Investitionstätigkeit (Summe der Nummern 8 bis 14)								
16	Auszahlungen für immaterielle Vermögensgegenstände		-361,00	-520,90					
17	Auszahlungen für Sachanlagen	-66.785,75	-65.699,78	-349.925,39					
18	Auszahlungen für Finanzanlagen								
19	Auszahlungen für sonstige Ausleihungen und Kreditgewährungen								
20	Auszahlungen für Vorräte und sonstige Investitionsauszahlungen								
21	Summe der Auszahlungen aus Investitionstätigkeit (Summe der Nummern 16 bis 20)	-66.785,75	-66.060,78	-350.446,29					
22	Saldo der Ein- und Auszahlungen aus Investitionstätigkeit (Saldo der Nummern 15 und 21)	-66.785,75	-66.060,78	-350.446,29					
23	Finanzmittelüberschuss / Finanzmittelfehlbetrag des Teilhaushaltes (Summe der Nummern 7 und 22)	563.995,62	-36.273,29	-1.504.328,13	177,80	177,80	-46.061,25	-530.048,92	-576.110,17

Übersicht über die produktbezogenen Finanzdaten - Finanzrechnung

		2 Schule und Kultur							2 Schule und Kultur		
		2.5 Wissenschaft, Museen, Zoologische Gärten, Botanische Gärten	2.5 Wissenschaft, Museen, Zoologische Gärten, Botanische Gärten	2.5.3 Zoologische und Botanische Gärten, Aquarien	2.5 Wissenschaft, Museen, Zoologische Gärten, Botanische Gärten Summe	2.6 Theater, Musikpflege, Musikschulen			2.6 Theater, Musikpflege, Musikschulen Summe	2.7 Volkshochschulen, Büchereien, u. ä.	
Zeile	Einzahlungs- und Auszahlungsarten	2.5.1 Wissenschaft und Forschung	2.5.2 Nichtwissenschaftliche Museen, Sammlungen			2.6.1 Theater	2.6.2 Musikpflege (ohne Musikschule)	2.6.3 Musikschulen		2.7.2 Büchereien, Bibliotheken	2.7.3 Sonstige Volksbildung
1	Saldo der laufenden Ein- und Auszahlungen aus Verwaltungstätigkeit	-314.000,00	-346.803,35	-160.000,00	-820.803,35	-2.948.708,66	-48.906,63	-550.809,81	-3.548.425,10	-1.192.767,80	-73.012,85
2	Saldo der Zins- und sonstigen Finanzer- und -auszahlungen					-205,50			-205,50		
3	Saldo der ordentlichen Ein- und Auszahlungen	-314.000,00	-346.803,35	-160.000,00	-820.803,35	-2.948.914,16	-48.906,63	-550.809,81	-3.548.630,60	-1.192.767,80	-73.012,85
4	Saldo der außerordentlichen Ein- und Auszahlungen										
5	Saldo der ordentlichen und außerordentlichen Ein- und Auszahlungen vor Verrechnung der internen Leistungsbeziehungen	-314.000,00	-346.803,35	-160.000,00	-820.803,35	-2.948.914,16	-48.906,63	-550.809,81	-3.548.630,60	-1.192.767,80	-73.012,85
6	Saldo der internen Ein- und Auszahlungen aus internen Leistungsbeziehungen	-9.796,81	-33.637,83	-2.384,31	-45.818,95	-9.796,81	-39.187,22	-46.506,01	-95.490,04	-61.374,77	-9.796,81
7	Saldo der ordentlichen und außerordentlichen Ein- und Auszahlungen nach Verrechnung der internen Leistungsbeziehungen (Summe der Nummern 5 und 6)	-323.796,81	-380.441,18	-162.384,31	-866.622,30	-2.958.710,97	-88.093,85	-597.315,82	-3.644.120,64	-1.254.142,57	-82.809,66
8	Einzahlungen aus Investitionszuwendungen							3.322,50	3.322,50	4.600,00	
9	Einzahlungen aus Beiträgen und ähnlichen Entgelten										
10	Einzahlungen aus immateriellen Vermögensgegenständen										
11	Einzahlungen aus Sachanlagen										
12	Einzahlungen aus Finanzanlagen										
13	Einzahlungen aus sonstigen Ausleihungen und Kreditgewährungen										
14	Einzahlungen aus Vorräten										
15	Summe der Einzahlungen aus Investitionstätigkeit (Summe der Nummern 8 bis 14)							3.322,50	3.322,50	4.600,00	
16	Auszahlungen für immaterielle Vermögensgegenstände						-10.000,00		-10.000,00	-2.313,36	
17	Auszahlungen für Sachanlagen		-6.094,23		-6.094,23			-17.135,72	-17.135,72	-149.946,12	
18	Auszahlungen für Finanzanlagen										
19	Auszahlungen für sonstige Ausleihungen und Kreditgewährungen										
20	Auszahlungen für Vorräte und sonstige Investitionsauszahlungen										
21	Summe der Auszahlungen aus Investitionstätigkeit (Summe der Nummern 16 bis 20)		-6.094,23		-6.094,23		-10.000,00	-17.135,72	-27.135,72	-152.259,48	
22	Saldo der Ein- und Auszahlungen aus Investitionstätigkeit (Saldo der Nummern 15 und 21)		-6.094,23		-6.094,23		-10.000,00	-13.813,22	-23.813,22	-147.659,48	
23	Finanzmittelüberschuss / Finanzmittelfehlbetrag des Teilhaushaltes (Summe der Nummern 7 und 22)	-323.796,81	-386.535,41	-162.384,31	-872.716,53	-2.958.710,97	-98.093,85	-611.129,04	-3.667.933,86	-1.401.802,05	-82.809,66

Übersicht über die produktbezogenen Finanzdaten - Finanzrechnung

Zeile	Einzahlungs- und Auszahlungsarten	2.7	2.8 Heimat- und	2.8 Heimat- und	2 Schule und Kultur
		Volkshochschulen, Büchereien, u. ä. Summe	sonstige Kulturpflege	sonstige Kulturpflege Summe	Summe
			2.8.1 Heimat- und sonstige Kulturpflege		
1	Saldo der laufenden Ein- und Auszahlungen aus Verwaltungstätigkeit	-1.265.780,65	-470.286,29	-470.286,29	-6.659.486,90
2	Saldo der Zins- und sonstigen Finanzein- und -auszahlungen		-4.977,00	-4.977,00	-20.197,23
3	Saldo der ordentlichen Ein- und Auszahlungen	-1.265.780,65	-475.263,29	-475.263,29	-6.679.684,13
4	Saldo der außerordentlichen Ein- und Auszahlungen				
5	Saldo der ordentlichen und außerordentlichen Ein- und Auszahlungen vor Verrechnung der internen Leistungsbeziehungen	-1.265.780,65	-475.263,29	-475.263,29	-6.679.684,13
6	Saldo der internen Ein- und Auszahlungen aus internen Leistungsbeziehungen	-71.171,58	-89.743,29	-89.743,29	-1.462.831,83
7	Saldo der ordentlichen und außerordentlichen Ein- und Auszahlungen nach Verrechnung der internen Leistungsbeziehungen (Summe der Nummern 5 und 6)	-1.336.952,23	-565.006,58	-565.006,58	-8.142.515,96
8	Einzahlungen aus Investitionszuwendungen	4.600,00	1.100,00	1.100,00	9.022,50
9	Einzahlungen aus Beiträgen und ähnlichen Entgelten				
10	Einzahlungen aus immateriellen Vermögensgegenständen				
11	Einzahlungen aus Sachanlagen				
12	Einzahlungen aus Finanzanlagen				
13	Einzahlungen aus sonstigen Ausleihungen und Kreditgewährungen				
14	Einzahlungen aus Vorräten				
15	Summe der Einzahlungen aus Investitionstätigkeit (Summe der Nummern 8 bis 14)	4.600,00	1.100,00	1.100,00	9.022,50
16	Auszahlungen für immaterielle Vermögensgegenstände	-2.313,36	-1.779,05	-1.779,05	-14.613,31
17	Auszahlungen für Sachanlagen	-149.946,12	-5.747,23	-5.747,23	-528.848,69
18	Auszahlungen für Finanzanlagen				
19	Auszahlungen für sonstige Ausleihungen und Kreditgewährungen				
20	Auszahlungen für Vorräte und sonstige Investitionsauszahlungen				
21	Summe der Auszahlungen aus Investitionstätigkeit (Summe der Nummern 16 bis 20)	-152.259,48	-7.526,28	-7.526,28	-543.462,00
22	Saldo der Ein- und Auszahlungen aus Investitionstätigkeit (Saldo der Nummern 15 und 21)	-147.659,48	-6.426,28	-6.426,28	-534.439,50
23	Finanzmittelüberschuss / Finanzmittelfehlbetrag des Teilhaushaltes (Summe der Nummern 7 und 22)	-1.484.611,71	-571.432,86	-571.432,86	-8.676.955,46

Übersicht über die produktbezogenen Finanzdaten - Finanzrechnung

3 Soziales und Jugend											
Zeile	Einzahlungs- und Auszahlungsarten	3.1 Soziale Hilfen			3.1 Soziale Hilfen Summe	3.3 Förderung der Wohlfahrtspflege		3.3 Förderung der Wohlfahrtspflege Summe	3.4 Unterhaltsvorschlüsse, Betreuungsleistungen, Hilfen für Heimkehrer und politische Flüchtlinge, 3.4.1 Unterhaltsvorschlüsse	3.4 Unterhaltsvorschlüsse, Betreuungsleistungen, Hilfen für Heimkehrer und politische Flüchtlinge, Aussiedler Summe	3.5 Sonstige soziale Hilfen und Leistungen
		3.1.1 Grundversorgung und Hilfen nach dem Zwölften Buch Sozialgesetzbuch (SGB XII)	3.1.3 Hilfen für Asylbewerber	3.1.5 Soziale Einrichtungen		3.3.1 Förderung von Trägern der Wohlfahrtspflege	3.5.1 Sonstige soziale Hilfen und Leistungen				
1	Saldo der laufenden Ein- und Auszahlungen aus Verwaltungstätigkeit	4.788,13	210,00	-237.837,43	-232.839,30	-34.326,57	-34.326,57	3.534,40	3.534,40	-426.591,92	
2	Saldo der Zins- und sonstigen Finanzer- und -auszahlungen										
3	Saldo der ordentlichen Ein- und Auszahlungen	4.788,13	210,00	-237.837,43	-232.839,30	-34.326,57	-34.326,57	3.534,40	3.534,40	-426.591,92	
4	Saldo der außerordentlichen Ein- und Auszahlungen										
5	Saldo der ordentlichen und außerordentlichen Ein- und Auszahlungen vor Verrechnung der internen Leistungsbeziehungen	4.788,13	210,00	-237.837,43	-232.839,30	-34.326,57	-34.326,57	3.534,40	3.534,40	-426.591,92	
6	Saldo der internen Ein- und Auszahlungen aus internen Leistungsbeziehungen			-580,33	-580,33	-580,33	-580,33			-1.968,49	
7	Saldo der ordentlichen und außerordentlichen Ein- und Auszahlungen nach Verrechnung der internen Leistungsbeziehungen (Summe der Nummern 5 und 6)	4.788,13	210,00	-238.417,76	-233.419,63	-34.906,90	-34.906,90	3.534,40	3.534,40	-428.560,41	
8	Einzahlungen aus Investitionszuwendungen										
9	Einzahlungen aus Beiträgen und ähnlichen Entgelten										
10	Einzahlungen aus immateriellen Vermögensgegenständen										
11	Einzahlungen aus Sachanlagen										
12	Einzahlungen aus Finanzanlagen										
13	Einzahlungen aus sonstigen Ausleihungen und Kreditgewährungen										
14	Einzahlungen aus Vorräten										
15	Summe der Einzahlungen aus Investitionstätigkeit (Summe der Nummern 8 bis 14)										
16	Auszahlungen für immaterielle Vermögensgegenstände										
17	Auszahlungen für Sachanlagen									-2.925,61	
18	Auszahlungen für Finanzanlagen										
19	Auszahlungen für sonstige Ausleihungen und Kreditgewährungen										
20	Auszahlungen für Vorräte und sonstige Investitionsauszahlungen										
21	Summe der Auszahlungen aus Investitionstätigkeit (Summe der Nummern 16 bis 20)									-2.925,61	
22	Saldo der Ein- und Auszahlungen aus Investitionstätigkeit (Saldo der Nummern 15 und 21)									-2.925,61	
23	Finanzmittelüberschuss / Finanzmittelfehlbetrag des Teilhaushaltes (Summe der Nummern 7 und 22)	4.788,13	210,00	-238.417,76	-233.419,63	-34.906,90	-34.906,90	3.534,40	3.534,40	-431.486,02	

Übersicht über die produktbezogenen Finanzdaten - Finanzrechnung

Zeile	Einzahlungs- und Auszahlungsarten	3 Soziales und Jugend					3 Soziales und Jugend Summe	4 Gesundheit und Sport		
		3.5 Sonstige soziale Hilfen und Leistungen Summe	3.6 Kinder-, Jugend- und Familienhilfe					4.1 Gesundheitsdienste	4.1 Gesundheitsdienste Summe	
			3.6.1 Förderung von Kindern in Tageseinrichtungen und in Tagespflege	3.6.3 Sonstige Leistungen der Kinder-, Jugend- und Familienhilfe	3.6.5 Tageseinrichtungen für Kinder	3.6.6 Einrichtungen der Kinder- und Jugendarbeit		4.1.4 Maßnahmen der Gesundheitspflege		
1	Saldo der laufenden Ein- und Auszahlungen aus Verwaltungstätigkeit	-426.591,92	-6.583.247,08	-199.718,92	147.984,81	-45.434,45	-6.680.415,64	-7.370.639,03	63,94	63,94
2	Saldo der Zins- und sonstigen Finanzein- und -auszahlungen		13,75				13,75	13,75		
3	Saldo der ordentlichen Ein- und Auszahlungen	-426.591,92	-6.583.233,33	-199.718,92	147.984,81	-45.434,45	-6.680.401,89	-7.370.625,28	63,94	63,94
4	Saldo der außerordentlichen Ein- und Auszahlungen		-53,87				-53,87	-53,87		
5	Saldo der ordentlichen und außerordentlichen Ein- und Auszahlungen vor Verrechnung der internen Leistungsbeziehungen	-426.591,92	-6.583.287,20	-199.718,92	147.984,81	-45.434,45	-6.680.455,76	-7.370.679,15	63,94	63,94
6	Saldo der internen Ein- und Auszahlungen aus internen Leistungsbeziehungen	-1.968,49	-3.710,22	-322,40		-38.982,64	-43.015,26	-46.144,41		
7	Saldo der ordentlichen und außerordentlichen Ein- und Auszahlungen nach Verrechnung der internen Leistungsbeziehungen (Summe der Nummern 5 und 6)	-428.560,41	-6.586.997,42	-200.041,32	147.984,81	-84.417,09	-6.723.471,02	-7.416.823,56	63,94	63,94
8	Einzahlungen aus Investitionszuwendungen									
9	Einzahlungen aus Beiträgen und ähnlichen Entgelten									
10	Einzahlungen aus immateriellen Vermögensgegenständen									
11	Einzahlungen aus Sachanlagen									
12	Einzahlungen aus Finanzanlagen									
13	Einzahlungen aus sonstigen Ausleihungen und Kreditgewährungen									
14	Einzahlungen aus Vorräten									
15	Summe der Einzahlungen aus Investitionstätigkeit (Summe der Nummern 8 bis 14)									
16	Auszahlungen für immaterielle Vermögensgegenstände									
17	Auszahlungen für Sachanlagen	-2.925,61			-714,37	-47.133,97	-47.848,34	-50.773,95		
18	Auszahlungen für Finanzanlagen									
19	Auszahlungen für sonstige Ausleihungen und Kreditgewährungen									
20	Auszahlungen für Vorräte und sonstige Investitionsauszahlungen									
21	Summe der Auszahlungen aus Investitionstätigkeit (Summe der Nummern 16 bis 20)	-2.925,61			-714,37	-47.133,97	-47.848,34	-50.773,95		
22	Saldo der Ein- und Auszahlungen aus Investitionstätigkeit (Saldo der Nummern 15 und 21)	-2.925,61			-714,37	-47.133,97	-47.848,34	-50.773,95		
23	Finanzmittelüberschuss / Finanzmittelfehlbetrag des Teilhaushaltes (Summe der Nummern 7 und 22)	-431.486,02	-6.586.997,42	-200.041,32	147.270,44	-131.551,06	-6.771.319,36	-7.467.597,51	63,94	63,94

Übersicht über die produktbezogenen Finanzdaten - Finanzrechnung

Zeile	Einzahlungs- und Auszahlungsarten	4 Gesundheit und Sport			4 Gesundheit und Sport Summe	5 Gestaltung Umwelt				
		4.2 Sportförderung		4.2 Sportförderung Summe		5.1 Räumliche Planung und Entwicklung		5.2 Bauen und Wohnen		
		4.2.1 Förderung des Sports	4.2.4 Sportstätten und Bäder (ohne Sporteinrichtungen der Schulen und der Einrichtungen, die Teile eines Kurbetriebes sind)			5.1.1 Räumliche Planungs- und Entwicklungsmaßnahmen	5.1 Räumliche Planung und Entwicklung Summe	5.2.1 Bau- und Grundstücksordnung	5.2.2 Wohnungsbauförderung	5.2.3 Denkmalschutz und -pflege
1	Saldo der laufenden Ein- und Auszahlungen aus Verwaltungstätigkeit	-117.575,51	-986.996,67	-1.104.572,18	-1.104.508,24	-1.383.393,53	-1.383.393,53	-514.663,91	-16.690,73	-24.878,54
2	Saldo der Zins- und sonstigen Finanzein- und -auszahlungen		-621,00	-621,00	-621,00	-1.477,02	-1.477,02			
3	Saldo der ordentlichen Ein- und Auszahlungen	-117.575,51	-987.617,67	-1.105.193,18	-1.105.129,24	-1.384.870,55	-1.384.870,55	-514.663,91	-16.690,73	-24.878,54
4	Saldo der außerordentlichen Ein- und Auszahlungen									
5	Saldo der ordentlichen und außerordentlichen Ein- und Auszahlungen vor Verrechnung der internen Leistungsbeziehungen	-117.575,51	-987.617,67	-1.105.193,18	-1.105.129,24	-1.384.870,55	-1.384.870,55	-514.663,91	-16.690,73	-24.878,54
6	Saldo der internen Ein- und Auszahlungen aus internen Leistungsbeziehungen	-52,31	-435.070,65	-435.122,96	-435.122,96	-118.448,57	-118.448,57	-28.990,34	-1.955,80	-19.419,85
7	Saldo der ordentlichen und außerordentlichen Ein- und Auszahlungen nach Verrechnung der internen Leistungsbeziehungen (Summe der Nummern 5 und 6)	-117.627,82	-1.422.688,32	-1.540.316,14	-1.540.252,20	-1.503.319,12	-1.503.319,12	-543.654,25	-18.646,53	-44.298,39
8	Einzahlungen aus Investitionszuwendungen									
9	Einzahlungen aus Beiträgen und ähnlichen Entgelten							4.210,10		
10	Einzahlungen aus immateriellen Vermögensgegenständen					153.910,41	153.910,41			
11	Einzahlungen aus Sachanlagen									
12	Einzahlungen aus Finanzanlagen									
13	Einzahlungen aus sonstigen Ausleihungen und Kreditgewährungen								28.438,29	
14	Einzahlungen aus Vorräten									
15	Summe der Einzahlungen aus Investitionstätigkeit (Summe der Nummern 8 bis 14)					153.910,41	153.910,41	4.210,10	28.438,29	
16	Auszahlungen für immaterielle Vermögensgegenstände					-7.081.048,29	-7.081.048,29	-2.946,44		
17	Auszahlungen für Sachanlagen		-10.302,48	-10.302,48	-10.302,48	-2.053,94	-2.053,94	-13.375,24		
18	Auszahlungen für Finanzanlagen									
19	Auszahlungen für sonstige Ausleihungen und Kreditgewährungen					0,00	0,00			
20	Auszahlungen für Vorräte und sonstige Investitionsauszahlungen							-215,00		
21	Summe der Auszahlungen aus Investitionstätigkeit (Summe der Nummern 16 bis 20)		-10.302,48	-10.302,48	-10.302,48	-7.083.102,23	-7.083.102,23	-16.536,68		
22	Saldo der Ein- und Auszahlungen aus Investitionstätigkeit (Saldo der Nummern 15 und 21)		-10.302,48	-10.302,48	-10.302,48	-6.929.191,82	-6.929.191,82	-12.326,58	28.438,29	
23	Finanzmittelüberschuss / Finanzmittelfehlbetrag des Teilhaushaltes (Summe der Nummern 7 und 22)	-117.627,82	-1.432.990,80	-1.550.618,62	-1.550.554,68	-8.432.510,94	-8.432.510,94	-555.980,83	9.791,76	-44.298,39

Übersicht über die produktbezogenen Finanzdaten - Finanzrechnung

		5 Gestaltung Umwelt				5 Gestaltung Umwelt				
		5.2 Bauen und Wohnen Summe	5.3 Ver- und Entsorgung		5.3 Ver- und Entsorgung Summe	5.4 Verkehrsflächen und -anlagen, ÖPNV		5.4 Verkehrsflächen und -anlagen, ÖPNV		
Zeile	Einzahlungs- und Auszahlungsarten		5.3.7 Abfallwirtschaft	5.3.8 Abwasserbeseitigung		5.4.0 Konzessionsabgaben	5.4.1 Gemeindestraßen	5.4.3 Landesstraßen	5.4.5 Straßenreinigung, Winterdienst	5.4.6 Parkeinrichtungen
1	Saldo der laufenden Ein- und Auszahlungen aus Verwaltungstätigkeit	-556.233,18	-114.942,72	215,00	-114.727,72	2.452.940,28	-2.589.314,21	-1.062,08	453.059,50	151.932,49
2	Saldo der Zins- und sonstigen Finanzein- und -auszahlungen						-16.277,61			
3	Saldo der ordentlichen Ein- und Auszahlungen	-556.233,18	-114.942,72	215,00	-114.727,72	2.452.940,28	-2.605.591,82	-1.062,08	453.059,50	151.932,49
4	Saldo der außerordentlichen Ein- und Auszahlungen									
5	Saldo der ordentlichen und außerordentlichen Ein- und Auszahlungen vor Verrechnung der internen Leistungsbeziehungen	-556.233,18	-114.942,72	215,00	-114.727,72	2.452.940,28	-2.605.591,82	-1.062,08	453.059,50	151.932,49
6	Saldo der internen Ein- und Auszahlungen aus internen Leistungsbeziehungen	-50.365,99	-2.723,15	-1.941,98	-4.665,13	-4.772,57	-412.336,70	-4.769,62	-391.062,70	-5.689,84
7	Saldo der ordentlichen und außerordentlichen Ein- und Auszahlungen nach Verrechnung der internen Leistungsbeziehungen (Summe der Nummern 5 und 6)	-606.599,17	-117.665,87	-1.726,98	-119.392,85	2.448.167,71	-3.017.928,52	-5.831,70	61.996,80	146.242,65
8	Einzahlungen aus Investitionszuwendungen						1.859.668,55			
9	Einzahlungen aus Beiträgen und ähnlichen Entgelten	4.210,10					87.032,54			0,00
10	Einzahlungen aus immateriellen Vermögensgegenständen						0,00			
11	Einzahlungen aus Sachanlagen		5.000,00		5.000,00		500.000,00		24.950,00	
12	Einzahlungen aus Finanzanlagen									
13	Einzahlungen aus sonstigen Ausleihungen und Kreditgewährungen	28.438,29								
14	Einzahlungen aus Vorräten									
15	Summe der Einzahlungen aus Investitionstätigkeit (Summe der Nummern 8 bis 14)	32.648,39	5.000,00		5.000,00		2.446.701,09		24.950,00	0,00
16	Auszahlungen für immaterielle Vermögensgegenstände	-2.946,44					0,00			
17	Auszahlungen für Sachanlagen	-13.375,24					-4.262.752,87			
18	Auszahlungen für Finanzanlagen									
19	Auszahlungen für sonstige Ausleihungen und Kreditgewährungen									
20	Auszahlungen für Vorräte und sonstige Investitionsauszahlungen	-215,00								-42.237,68
21	Summe der Auszahlungen aus Investitionstätigkeit (Summe der Nummern 16 bis 20)	-16.536,68					-4.262.752,87			-42.237,68
22	Saldo der Ein- und Auszahlungen aus Investitionstätigkeit (Saldo der Nummern 15 und 21)	16.111,71	5.000,00		5.000,00		-1.816.051,78		24.950,00	-42.237,68
23	Finanzmittelüberschuss / Finanzmittelfehlbetrag des Teilhaushaltes (Summe der Nummern 7 und 22)	-590.487,46	-112.665,87	-1.726,98	-114.392,85	2.448.167,71	-4.833.980,30	-5.831,70	86.946,80	104.004,97

Übersicht über die produktbezogenen Finanzdaten - Finanzrechnung

		5 Gestaltung Umwelt							
		5.4 Verkehrsflächen und -anlagen, ÖPNV			5.4 Verkehrsflächen und -anlagen, ÖPNV Summe	5.5 Natur- und Landschaftspflege			
Zeile	Einzahlungs- und Auszahlungsarten	5.4.7 Personen- und Güterverkehr	5.4.8 Häfen	5.4.9 Straßenrechtsangelegenheiten, Straßenaufsichtsbehörde		5.5.1 Öffentliches Grün, Landschaftsbau (soweit keinem anderen Produkt zugeordnet)	5.5.2 Öffentliche Gewässer, Wasserbauliche Anlagen, Gewässerschutz	5.5.3 Friedhofs- und Bestattungswesen	5.5.4 Naturschutz und Landschaftspflege
1	Saldo der laufenden Ein- und Auszahlungen aus Verwaltungstätigkeit	282.445,19	52.200,08	-224.589,99	577.611,26	-243.193,53	-68.145,78	-400.782,91	-423.987,39
2	Saldo der Zins- und sonstigen Finanzein- und -auszahlungen	642,95	-1.015,48		-16.650,14				
3	Saldo der ordentlichen Ein- und Auszahlungen	283.088,14	51.184,60	-224.589,99	560.961,12	-243.193,53	-68.145,78	-400.782,91	-423.987,39
4	Saldo der außerordentlichen Ein- und Auszahlungen								
5	Saldo der ordentlichen und außerordentlichen Ein- und Auszahlungen vor Verrechnung der internen Leistungsbeziehungen	283.088,14	51.184,60	-224.589,99	560.961,12	-243.193,53	-68.145,78	-400.782,91	-423.987,39
6	Saldo der internen Ein- und Auszahlungen aus internen Leistungsbeziehungen	-13.863,52	-26.361,72	-25.703,12	-884.559,79	-1.631.467,00	-1.961,72	331.772,26	-22.449,56
7	Saldo der ordentlichen und außerordentlichen Ein- und Auszahlungen nach Verrechnung der internen Leistungsbeziehungen (Summe der Nummern 5 und 6)	269.224,62	24.822,88	-250.293,11	-323.598,67	-1.874.660,53	-70.107,50	-69.010,65	-446.436,95
8	Einzahlungen aus Investitionszuwendungen	36.400,00	811.904,42		2.707.972,97				
9	Einzahlungen aus Beiträgen und ähnlichen Entgelten				87.032,54	0,00			
10	Einzahlungen aus immateriellen Vermögensgegenständen				0,00				
11	Einzahlungen aus Sachanlagen				524.950,00				
12	Einzahlungen aus Finanzanlagen								
13	Einzahlungen aus sonstigen Ausleihungen und Kreditgewährungen								
14	Einzahlungen aus Vorräten								
15	Summe der Einzahlungen aus Investitionstätigkeit (Summe der Nummern 8 bis 14)	36.400,00	811.904,42		3.319.955,51	0,00			
16	Auszahlungen für immaterielle Vermögensgegenstände				0,00		-23.783,70		
17	Auszahlungen für Sachanlagen		-683.263,13		-4.946.016,00	-2.495,75	-3.349,97	-4.403,89	-8.053,41
18	Auszahlungen für Finanzanlagen								
19	Auszahlungen für sonstige Ausleihungen und Kreditgewährungen								
20	Auszahlungen für Vorräte und sonstige Investitionsauszahlungen	-116.500,00			-158.737,68	-4.347,96			
21	Summe der Auszahlungen aus Investitionstätigkeit (Summe der Nummern 16 bis 20)	-116.500,00	-683.263,13		-5.104.753,68	-6.843,71	-27.133,67	-4.403,89	-8.053,41
22	Saldo der Ein- und Auszahlungen aus Investitionstätigkeit (Saldo der Nummern 15 und 21)	-80.100,00	128.641,29		-1.784.798,17	-6.843,71	-27.133,67	-4.403,89	-8.053,41
23	Finanzmittelüberschuss / Finanzmittelfehlbetrag des Teilhaushaltes (Summe der Nummern 7 und 22)	189.124,62	153.464,17	-250.293,11	-2.108.396,84	-1.881.504,24	-97.241,17	-73.414,54	-454.490,36

Übersicht über die produktbezogenen Finanzdaten - Finanzrechnung

		5 Gestaltung Umwelt							5 Gestaltung Umwelt	
		5.5 Natur- und Landschaftspflege	5.5 Natur- und Landschaftspflege Summe	5.6 Umweltschutz	5.6 Umweltschutz Summe	5.7 Wirtschaft und Tourismus			5.7 Wirtschaft und Tourismus Summe	5 Gestaltung Umwelt Summe
Zeile	Einzahlungs- und Auszahlungsarten	5.5.5 Land- und Forstwirtschaft		5.6.1 Umweltschutzmaßnahmen		5.7.1 Wirtschaftsförderung	5.7.3 Allgemeine Einrichtungen und Unternehmen	5.7.5 Tourismus		
1	Saldo der laufenden Ein- und Auszahlungen aus Verwaltungstätigkeit	184.374,69	-951.734,92	312,82	312,82	-332.981,62	-40.880,15	-376.136,20	-749.997,97	-3.178.163,24
2	Saldo der Zins- und sonstigen Finanzein- und -auszahlungen					5.261,92			5.261,92	-12.865,24
3	Saldo der ordentlichen Ein- und Auszahlungen	184.374,69	-951.734,92	312,82	312,82	-327.719,70	-40.880,15	-376.136,20	-744.736,05	-3.191.028,48
4	Saldo der außerordentlichen Ein- und Auszahlungen									
5	Saldo der ordentlichen und außerordentlichen Ein- und Auszahlungen vor Verrechnung der internen Leistungsbeziehungen	184.374,69	-951.734,92	312,82	312,82	-327.719,70	-40.880,15	-376.136,20	-744.736,05	-3.191.028,48
6	Saldo der internen Ein- und Auszahlungen aus internen Leistungsbeziehungen	-8.528,38	-1.332.634,40	-1.941,98	-1.941,98	-35.543,78	-41.241,71	-32.416,10	-109.201,59	-2.501.817,45
7	Saldo der ordentlichen und außerordentlichen Ein- und Auszahlungen nach Verrechnung der internen Leistungsbeziehungen (Summe der Nummern 5 und 6)	175.846,31	-2.284.369,32	-1.629,16	-1.629,16	-363.263,48	-82.121,86	-408.552,30	-853.937,64	-5.692.845,93
8	Einzahlungen aus Investitionszuwendungen	0,00	0,00							2.707.972,97
9	Einzahlungen aus Beiträgen und ähnlichen Entgelten		0,00							91.242,64
10	Einzahlungen aus immateriellen Vermögensgegenständen									153.910,41
11	Einzahlungen aus Sachanlagen									529.950,00
12	Einzahlungen aus Finanzanlagen									
13	Einzahlungen aus sonstigen Ausleihungen und Kreditgewährungen					25.000,00			25.000,00	53.438,29
14	Einzahlungen aus Vorräten									
15	Summe der Einzahlungen aus Investitionstätigkeit (Summe der Nummern 8 bis 14)	0,00	0,00			25.000,00			25.000,00	3.536.514,31
16	Auszahlungen für immaterielle Vermögensgegenstände		-23.783,70			-4.760,00		-1.210,35	-5.970,35	-7.113.748,78
17	Auszahlungen für Sachanlagen	-84.128,70	-102.431,72			-311.393,57	-6.225,19		-317.618,76	-5.381.495,66
18	Auszahlungen für Finanzanlagen									
19	Auszahlungen für sonstige Ausleihungen und Kreditgewährungen									0,00
20	Auszahlungen für Vorräte und sonstige Investitionsauszahlungen		-4.347,96							-163.300,64
21	Summe der Auszahlungen aus Investitionstätigkeit (Summe der Nummern 16 bis 20)	-84.128,70	-130.563,38			-316.153,57	-6.225,19	-1.210,35	-323.589,11	-12.658.545,08
22	Saldo der Ein- und Auszahlungen aus Investitionstätigkeit (Saldo der Nummern 15 und 21)	-84.128,70	-130.563,38			-291.153,57	-6.225,19	-1.210,35	-298.589,11	-9.122.030,77
23	Finanzmittelüberschuss / Finanzmittelfehlbetrag des Teilhaushaltes (Summe der Nummern 7 und 22)	91.717,61	-2.414.932,70	-1.629,16	-1.629,16	-654.417,05	-88.347,05	-409.762,65	-1.152.526,75	-14.814.876,70

Übersicht über die produktbezogenen Finanzdaten - Finanzrechnung

Zeile	Einzahlungs- und Auszahlungsarten	6 Zentrale Finanzleistungen			6 Zentrale Finanzleistungen			6 Zentrale Finanzleistungen Summe	Finanzrechnung gesamt
		6.1 Allgemeine Finanzwirtschaft		6.1 Allgemeine Finanzwirtschaft Summe	6.2 Beteiligungen, Sondervermögen (soweit nicht einem anderen Produkt direkt zugeordnet)		6.2 Beteiligungen, Sondervermögen (soweit nicht einem anderen Produkt direkt zugeordnet) Summe		
		6.1.1 Steuern, allgemeine Zuweisungen, allgemeine Umlagen	6.1.2 Sonstige allgemeine Finanzwirtschaft (soweit nicht einem anderen Produkt direkt zugeordnet)			6.2.3 Wirtschaftliche Unternehmen ohne Rechtsfähigkeit und öffentliche Einrichtungen, für die auf Grund gesetzlicher		6.2.6 Beteiligungen, Anteile, Wertpapiere des Anlagevermögens	
1	Saldo der laufenden Ein- und Auszahlungen aus Verwaltungstätigkeit	42.244.475,54	0,00	42.244.475,54				42.244.475,54	3.339.180,40
2	Saldo der Zins- und sonstigen Finanzein- und -auszahlungen	-11.163,54	-350.649,59	-361.813,13	-577.570,79	4.300.000,00	3.722.429,21	3.360.616,08	3.336.954,76
3	Saldo der ordentlichen Ein- und Auszahlungen	42.233.312,00	-350.649,59	41.882.662,41	-577.570,79	4.300.000,00	3.722.429,21	45.605.091,62	6.676.135,16
4	Saldo der außerordentlichen Ein- und Auszahlungen								-53,87
5	Saldo der ordentlichen und außerordentlichen Ein- und Auszahlungen vor Verrechnung der internen Leistungsbeziehungen	42.233.312,00	-350.649,59	41.882.662,41	-577.570,79	4.300.000,00	3.722.429,21	45.605.091,62	6.676.081,29
6	Saldo der internen Ein- und Auszahlungen aus internen Leistungsbeziehungen								0,00
7	Saldo der ordentlichen und außerordentlichen Ein- und Auszahlungen nach Verrechnung der internen Leistungsbeziehungen (Summe der Nummern 5 und 6)	42.233.312,00	-350.649,59	41.882.662,41	-577.570,79	4.300.000,00	3.722.429,21	45.605.091,62	6.676.081,29
8	Einzahlungen aus Investitionszuwendungen	4.555.673,42		4.555.673,42				4.555.673,42	7.821.339,32
9	Einzahlungen aus Beiträgen und ähnlichen Entgelten								91.242,64
10	Einzahlungen aus immateriellen Vermögensgegenständen								153.910,41
11	Einzahlungen aus Sachanlagen								2.309.126,80
12	Einzahlungen aus Finanzanlagen		465,00	465,00				465,00	465,00
13	Einzahlungen aus sonstigen Ausleihungen und Kreditgewährungen				0,00		0,00	0,00	66.438,08
14	Einzahlungen aus Vorräten								895.590,62
15	Summe der Einzahlungen aus Investitionstätigkeit (Summe der Nummern 8 bis 14)	4.555.673,42	465,00	4.556.138,42	0,00		0,00	4.556.138,42	11.338.112,87
16	Auszahlungen für immaterielle Vermögensgegenstände								-7.287.215,68
17	Auszahlungen für Sachanlagen								-7.768.636,72
18	Auszahlungen für Finanzanlagen					-25.000,00	-25.000,00	-25.000,00	-25.000,00
19	Auszahlungen für sonstige Ausleihungen und Kreditgewährungen								0,00
20	Auszahlungen für Vorräte und sonstige Investitionsauszahlungen								-671.335,98
21	Summe der Auszahlungen aus Investitionstätigkeit (Summe der Nummern 16 bis 20)					-25.000,00	-25.000,00	-25.000,00	-15.752.188,38
22	Saldo der Ein- und Auszahlungen aus Investitionstätigkeit (Saldo der Nummern 15 und 21)	4.555.673,42	465,00	4.556.138,42	0,00	-25.000,00	-25.000,00	4.531.138,42	-4.414.075,51
23	Finanzmittelüberschuss / Finanzmittelfehlbetrag des Teilhaushaltes (Summe der Nummern 7 und 22)	46.788.985,42	-350.184,59	46.438.800,83	-577.570,79	4.275.000,00	3.697.429,21	50.136.230,04	2.262.005,78

5. Anhang

A Rechtsgrundlagen

Der Anhang, als Bestandteil des Jahresabschlusses zum 31.12.2015 der Universitäts- und Hansestadt Greifswald, wurde unter Beachtung des § 60 Abs. 1 und Abs. 2 Kommunalverfassung für das Land Mecklenburg-Vorpommern (KV M-V in der Fassung vom 13.07.2011) und der §§ 32 Abs. 1 Nr. 5, 34 Abs. 2, 3 und Abs. 5 bis 8, 39 Abs. 2, 43 Abs. 1 bis 3, 44 Abs. 3 und 4, 45 Abs. 3 und 4, 46 Abs. 2 bis 4 3, 47 Abs. 2 und 48 Abs. 2 bis 4 der Gemeindehaushaltsverordnung-Doppik des Landes Mecklenburg-Vorpommern (GemHVO-Doppik in der Fassung vom 19.05.2016) erstellt.

B Gliederung des Jahresabschlusses

Die Gliederung der Bilanz entspricht den Vorgaben der GemHVO-Doppik.

C Abweichungen von den bisher angewandten Bilanzierungs- und Bewertungsmethoden

Von den Bilanzierungs- und Bewertungsmethoden der Bilanzierungs- und Bewertungsrichtlinie vom 19.12.2017 der Universitäts- und Hansestadt Greifswald wurde im Haushaltsjahr 2015 bei der Ermittlung der Pauschalwertberichtigung abgewichen. Dies wird unter dem Punkt A 2.2 näher erläutert. Ebenfalls wurde bei der Bewertung der Beihilferückstellungen von der Bilanzierungs- und Bewertungsrichtlinie abgewichen. Dies wird unter Punkt P 3.1 näher erläutert.

In der Universitäts- und Hansestadt Greifswald werden alle abschreibungsfähigen Vermögensgegenstände gemäß § 34 Abs. 1 Satz 2 GemHVO-Doppik abgeschrieben.

Die im Haushaltsjahr 2015 angefallenen außerplanmäßigen Abschreibungen wurden überwiegend bei einzelnen Flurstücken vorgenommen, bei denen die Universitäts- und Hansestadt Greifswald Baulasten, Dienstbarkeiten u. ä. gewährt hat. Dadurch sind die betreffenden Flurstücke einer dauerhaften Wertminderung unterzogen. Die hierfür angefallenen Entschädigungszahlungen sind als Ertrag im Ergebnishaushalt berücksichtigt worden. Die übrigen angefallenen außerplanmäßigen Abschreibungen resultieren aus Korrekturen zur Eröffnungsbilanz.

Zuschreibungen im Sinne des § 34 Abs. 6 und 7 GemHVO-Doppik wurden in Höhe von 3.406,98 EUR als Korrektur der außerplanmäßigen Abschreibungen für die bei Flurstücken vorgenommenen Wertminderungen aus 2013 gebucht. Dabei handelt es sich um Korrekturen für Baulasten und Dienstbarkeiten, bei denen kein Grundbucheintrag vorlag oder die Dienstbarkeit bereits vor der Eröffnungsbilanz 2012 bestand und in dieser somit berücksichtigt wurde.

Abweichungen vom Grundsatz der Einzelerfassung und Bewertung erfolgte für bestimmte Vermögensgegenstände. Für folgende Vermögensgegenstände wurden Festwerte gebildet und fortgeführt:

- stehendes Holzvermögen (ohne kranke Eschenbestände),
- Dienst- und Schutzbekleidung der Berufsfeuerwehr,
- Dienst- und Schutzbekleidung der Freiwilligen Feuerwehr,
- Dienst- und Schutzbekleidung der Jugendfeuerwehr,
- Atemschutzausrüstung der Berufsfeuerwehr,
- Atemschutzausrüstung der Freiwilligen Feuerwehr,
- Schläuche der Berufsfeuerwehr,
- Schläuche der Freiwilligen Feuerwehr,
- Streusalz, Streusand, Granulat,
- Straßenbegleitgrün,
- Verkehrs- und Zusatzzeichen,
- touristische Hinweiszeichen und Tafeln,
- Vorwegweisungen,
- Straßenausstattungen (z. B. Bänke, Papierkörbe usw.),
- Straßennamenschilder,
- Parkscheinautomaten,
- Medienbestand in der Stadtbibliothek.

D Angaben zu einzelnen Posten der Bilanz

Im Folgenden werden Aussagen zu den einzelnen besetzten Bilanzpositionen getroffen.

Die Werte des Jahresabschlusses 2015 für das Anlagevermögen, die Vorräte und die Sonderposten wurden aus den im Anlagenverwaltungsprogramm (E+S) erfassten Vermögensgegenständen und Sonderposten hergeleitet.

A.1 Anlagevermögen

31.12.2014 in EUR	31.12.2015 in EUR	Veränderung in EUR
647.589.907	663.775.955	16.186.048

A.1.1 Immaterielle Vermögensgegenstände

31.12.2014 in EUR	31.12.2015 in EUR	Veränderung in EUR
4.715.672	2.956.436	-1.759.236

A.1.1.1 Gewerbliche Schutzrechte und ähnliche Rechte und Werte sowie Lizenzen an solchen Rechten und Werten

31.12.2014 in EUR	31.12.2015 in EUR	Veränderung in EUR
336.809	331.279	-5.530

A.1.1.3 Geleistete Investitionszuschüsse

31.12.2014 in EUR	31.12.2015 in EUR	Veränderung in EUR
1.189.037	1.126.991	-62.046

A.1.1.5 Geleistete Anzahlungen auf immaterielle Vermögenswerte

31.12.2014 in EUR	31.12.2015 in EUR	Veränderung in EUR
3.189.826	1.498.166	-1.691.660

Im Haushaltsjahr 2015 konnten die Projekte Grundschule Käthe-Kollwitz und Umgestaltung Schießwall aus dem Städtebaulichen Sondervermögen im Wesentlichen fertiggestellt werden. In diesem Zusammenhang erfolgten Umbuchungen aus den Anzahlungen auf immaterielle Vermögenswerte in das Sachanlagevermögen der Stadt über ca. 1,6 Mio. EUR.

A.1.2 Sachanlagen

31.12.2014 in EUR	31.12.2015 in EUR	Veränderung in EUR
478.029.478	486.262.921	8.233.443

A.1.2.1 Wald, Forsten

31.12.2014 in EUR	31.12.2015 in EUR	Veränderung in EUR
5.309.782	5.348.584	38.802

A.1.2.2 Sonstige unbebaute Grundstücke und grundstücksgleiche Rechte

31.12.2014 in EUR	31.12.2015 in EUR	Veränderung in EUR
25.878.474	26.597.331	718.857

In 2015 konnten Maßnahmen des Städtebaulichen Sondervermögens wie Umgestaltung Bahnhof Süd, Am Mühlentor und Schießwall mit einem Gesamtvolumen von ca. 4 Mio. EUR fertiggestellt werden. Dabei wurden für die Bilanzposition Sonstige unbebaute Grundstücke und grundstücksgleiche Rechte insgesamt Mittel in Höhe von 221.061 EUR aus dem Städtebaulichen Sondervermögen übertragen.

Eine Erhöhung bei den Sonstigen unbebauten Grundstücken und grundstücksgleichen Rechten ergibt sich aus der Vermessung und Katasterdokumentation 2015. Weiterhin wurden Korrekturen der Vermessung und Katasterdokumentation 2012 vorgenommen. Insgesamt ergibt sich eine Veränderung in Höhe von 421.119 EUR.

Des Weiteren wurden Korrekturen in Höhe von 268.266 EUR zur Eröffnungsbilanz vorgenommen.

A.1.2.3 Bebaute Grundstücke und grundstücksgleiche Rechte

31.12.2014 in EUR	31.12.2015 in EUR	Veränderung in EUR
147.949.405	147.664.677	-284.728

Die Veränderung der bebauten Grundstücke und grundstücksgleichen Rechten resultiert aus Anlagenabgängen, die sich aus der Gründung des Eigenbetriebes „Hanse Kinder“ (siehe hierzu A.1.3.5) ergeben und aus der Übertragung der Maßnahme aus dem Städtebaulichen Sondervermögen Umbau/Sanierung Käthe-Kollwitz-Schule.

A.1.2.4 Infrastrukturvermögen

31.12.2014 in EUR	31.12.2015 in EUR	Veränderung in EUR
269.469.768	279.843.036	10.373.268

Maßnahmen des Städtebaulichen Sondervermögens, wie die Umgestaltung des Bahnhofs Süd, die Credner Anlagen und die Gützkower Straße sowie weitere bauliche, städtische Maßnahmen, wie die Revitalisierung Herrenhufen oder der Museumshafen (2. BA), konnten in 2015 mit einem Gesamtvolumen von ca. 15,6 Mio. EUR fertiggestellt werden. Demgegenüber stehen ordentliche Abschreibungen in Höhe von ca. 5,1 Mio. EUR.

A.1.2.6 Kunstgegenstände, Denkmäler

31.12.2014 in EUR	31.12.2015 in EUR	Veränderung in EUR
8.447.059	8.463.855	16.796

A.1.2.7 Maschinen, technische Anlagen, Fahrzeuge

31.12.2014 in EUR	31.12.2015 in EUR	Veränderung in EUR
5.798.521	5.933.792	135.271

A.1.2.8 Betriebs- und Geschäftsausstattung

31.12.2014 in EUR	31.12.2015 in EUR	Veränderung in EUR
2.626.042	2.899.427	273.385

A.1.2.10 Geleistete Anzahlungen auf Sachanlagen, Anlagen im Bau

31.12.2014 in EUR	31.12.2015 in EUR	Veränderung in EUR
12.550.427	9.512.221	-3.038.206

Als wesentliche Wertveränderungen im Haushaltsjahr 2015 sind Erhöhungen der Anlagen im Bau zu den Maßnahmen Ausbau Heinrich-Heine Straße mit ca. 1.290 TEUR, Straße „An den Gewächshäusern“ mit ca. 916 TEUR, Revitalisierung Herrenhufen mit ca. 900 TEUR und Sanierung Brücke Wieck mit ca. 655 TEUR zu nennen.

In 2015 konnten die Maßnahmen Revitalisierung Herrenhufen, Museumshafen (2. BA), Kommunales Wassersportzentrum und Ausbau Heinrich-Heine-Straße fertiggestellt werden, was zu einer Reduzierung der Bilanzposition in Höhe von 7,6 Mio. EUR geführt hat.

A.1.3 Finanzanlagen

31.12.2014 in EUR	31.12.2015 in EUR	Veränderung in EUR
164.844.756	174.556.597	9.711.841

A.1.3.1 Anteile an verbundenen Unternehmen

31.12.2014 in EUR	31.12.2015 in EUR	Veränderung in EUR
146.130.184	146.155.184	25.000

Die Veränderung ergibt sich aus der Stammkapitaleinlage für die Gründung der Greifswald Marketing GmbH in Höhe von 25.000 EUR. Die Universitäts- und Hansestadt Greifswald ist alleinige Gesellschafterin.

A.1.3.2 Ausleihungen an verbundene Unternehmen

31.12.2014 in EUR	31.12.2015 in EUR	Veränderung in EUR
131.548	106.548	-25.000

Es handelt sich um die Ausleihung an die BioTechnikum Greifswald GmbH, jetzt WITENO GmbH. Die Ausleihung erfolgte auf vertraglicher Basis zur Vorfinanzierung des durch die GmbH zu leistenden Eigenanteils zum Vorhaben BioTechnikum Greifswald, 3. und 4. Bauabschnitt, Strukturanalytisches Zentrum.

A.1.3.3 Beteiligungen

31.12.2014 in EUR	31.12.2015 in EUR	Veränderung in EUR
291.316	291.316	0

Die Beteiligung der Universitäts- und Hansestadt Greifswald an der Theater Vorpommern GmbH hat sich zum 31.12.2015 nicht verändert.

A.1.3.5 Sondervermögen mit Sonderrechnung, Zweckverbände, Anstalten des öffentlichen Rechts, rechtsfähige kommunale Stiftungen

31.12.2014 in EUR	31.12.2015 in EUR	Veränderung in EUR
13.103.580	22.071.801	8.968.221

Geführt werden folgende Sondervermögen:

SK-Nr. 12110000 – Eigenbetriebe

Eigenbetrieb Abwasserwerk, Eigenbetrieb Seesportzentrum Greif und Hanse-Kinder

Nach Bestätigung des Jahresergebnisses 2014 für das Abwasserwerk erfolgt im Haushaltsjahr 2015 die Abführung des Gewinns für 2014 in Höhe der Eigenkapitalverzinsung in Höhe von 408.379 EUR. Zusätzlich weist die Bilanz des Abwasserwerkes zum 31.12.2015 einen Jahresüberschuss in Höhe von 946.382 EUR aus. Demzufolge erhöht sich die Finanzanlage in der Universitäts- und Hansestadt Greifswald um 538.003 EUR.

Die Finanzanlage Seesportzentrum Greif verändert sich nach Bestätigung des Jahresergebnisses 2015 in Höhe des Jahresverlustes um 28.163 EUR.

Mit dem Bürgerschaftsbeschluss B97-04/14 hat die Bürgerschaft die Gründung des Eigenbetriebes Hanse-Kinder der Universitäts- und Hansestadt Greifswald zum 01.01.2015 beschlossen.

Gemäß § 9 der EigVO M-V hat die Stadt dafür zu sorgen, dass der Eigenbetrieb mit einem angemessenen Eigenkapital ausgestattet wird, damit er die ihm übertragenen Aufgaben erfüllen kann. In diesem Zusammenhang war beabsichtigt, die mit der Aufgabe verbundenen Vermögenswerte (Immobilien und Mobilien, Ausrüstungen etc. an den Eigenbetrieb) zu übertragen. Nach § 9 Abs. 2 der EigVO M-V sind bei der Vermögenserfassung und -bewertung die Grundsätze zu beachten, die das Innenministerium durch die Verwaltungsvorschrift zur Ersterfassung und -bewertung des kommunalen Vermögens bestimmt. Aus diesem Grund soll die Zuordnung der Vermögenswerte auf Grundlage der Werte des doppelten Jahresabschlusses der Universitäts- und Hansestadt Greifswald zum 31.12.2014 mit gesondertem Beschluss erfolgen.

In dem Bürgerschaftsbeschluss B180-07/15 ist die Zuordnung der Immobilien inkl. zugehöriger Grundstücke und Sonderposten zum Vermögen des Eigenbetriebs Hanse-Kinder erfolgt. Dementsprechend wurden zum 01.01.2015 ein Anlagenabgang und die entsprechende Auflösung der Sonderposten sowie die Einstellung in der Finanzanlage in Höhe von 8.431.611 EUR verbucht.

Die VEigVO regelt in § 9 die Übertragung von Vermögen und Schulden. Im Übrigen ist bei der Zuordnung auf die Einhaltung des Grundsatzes der Haushaltsklarheit und -wahrheit zu achten. Vermögensgegenstände und Schulden sollten der Aufgabe folgen und möglichst widerspruchsfrei zugeordnet werden. Bei der Universitäts- und Hansestadt Greifswald sind, neben dem vorbenannten Anlagenübergang inklusive der dazugehörigen Sonderposten, keine weiteren Vermögensgegenstände und/oder Schulden an den Eigenbetrieb übergegangen. Eine entsprechende Regelung soll mit der Eröffnungsbilanz bzw. mit dem Jahresabschluss 2015 der Hanse-Kinder einhergehen. Demzufolge entspricht der Wert in der Finanzanlage ausschließlich den definierten Vermögensgegenständen und Sonderposten.

Bedingt durch die fehlende Eröffnungsbilanz und den fehlenden Jahresabschluss 2015 der Hanse-Kinder konnte eine abschließende Abstimmung der Finanzanlage nicht erfolgen. Diese wird in den Folgejahren nachgeholt.

SK-Nr. 12120000 – Städtebauliches Sondervermögen

Ausgewiesen werden das Eigenkapital des Städtebaulichen Sondervermögens 161, Innenstadt/Fleischervorstadt und des Städtebaulichen Sondervermögens 192, Wieck. Alle weiteren Sondervermögen verfügen über kein Eigenkapital.

Im Jahr 2014 erfolgte ein Vermögensübergang diverser Flurstücke (D4 Vermögen) an das Städtebauliche Sondervermögen 161 Innenstadt/Fleischervorstadt. Daraus ergab sich, aufgrund des Verkaufs diverser Flurstücke und der daraus folgenden Verringerung des Eigenkapitals im Städtebaulichen Sondervermögen, gemäß des spiegelbildlichen Ansatzes des Vorgangs im Kernhaushalt, ein Aktivtausch in die Position 1.1.5 Geleistete Anzahlungen auf immaterielle Vermögensgegenstände. Aufgrund einer wertmäßigen Korrektur zum Jahresabschluss 2014 einiger dieser Flurstücke, verändert sich die Finanzanlage 2015 um 26.770 EUR.

Bedingt durch die fehlenden Jahresabschlüsse der Städtebaulichen Sondervermögen konnte eine abschließende Abstimmung der Finanzanlage nicht erfolgen und wird in den Folgejahren nachgeholt.

SK-Nr. 12310000 Zweckverbände

Der bilanzierte Ersatzwert für die Zweckverbände

- Elektronische Verwaltung in MV
- Kommunale Gemeinschaftsstelle für Verwaltungsmanagement (KGSt)
- Zweckverband Kommunales Studieninstitut Mecklenburg-Vorpommern

von je 1 EUR ist unverändert.

A.1.3.7 Sonstige Wertpapiere des Anlagevermögens

31.12.2013 in EUR	31.12.2014 in EUR	Veränderung in EUR
23.815	23.350	-465

Die sonstigen Wertpapiere des Anlagevermögens betreffen die Genossenschaftsanteile der Wohnungsbau-Genossenschaft Greifswald eG für Versehrtenwohnungen in Höhe von 10.850 EUR und die Anteile an der Wirtschaftsfördergesellschaft Vorpommern mbH in Höhe von 12.500 EUR.

A.1.3.8 Anteilige Rücklagen der Versorgungskassen zur Abdeckung von Pensionsverpflichtungen

31.12.2014 in EUR	31.12.2015 in EUR	Veränderung in EUR
4.437.397	5.222.920	785.523

Die anteiligen Rücklagen der Versorgungskasse zur Abdeckung der Pensionsverpflichtungen sind durch den Kommunalen Versorgungsverband Mecklenburg-Vorpommern zum Bilanzstichtag nachgewiesen. Hierunter fällt die Beteiligung an der Versorgungsrücklage nach § 14 a Bundesbesoldungsgesetz, welche sich um 61.697 EUR erhöht hat und die anteiligen Rücklagen der Versorgungskassen zur Abdeckung von Pensionsverpflichtungen, die sich um 723.826 EUR verändert hat.

A.1.3.9 Sonstige Ausleihungen

31.12.2014 in EUR	31.12.2015 in EUR	Veränderung in EUR
726.916	685.478	41.438

Hier werden Kommunaldarlehen zur „Förderung des Baues von selbstgenutzten Familienheimen“ in Höhe von 58.021 EUR, die in den Jahren 1994 und 1995 ausgereicht wurden, und Darlehen für Grundstückskaufpreisforderungen in Höhe von 627.457 EUR ausgewiesen.

Der Bestand zum 31.12.2015 von 685.478 EUR ergibt sich wie folgt:

- Anfangsbestand 01.01.2014: 726.916 EUR
- Tilgung Wohnbauförderdarlehen: - 28.438 EUR
- Tilgung Darlehen Kaufpreiszahlungen: - 13.000 EUR

A.2 Umlaufvermögen

31.12.2014 in EUR	31.12.2015 in EUR	Veränderung in EUR
30.324.930	28.661.065	-1.663.865

A.2.1 Vorräte

31.12.2014 in EUR	31.12.2015 in EUR	Veränderung in EUR
13.323.205	12.916.910	-406.295

A.2.1.1 Roh-, Hilfs- und Betriebsstoffe

31.12.2014 in EUR	31.12.2015 in EUR	Veränderung in EUR
79.770	79.770	0

A.2.1.2 Unfertige Erzeugnisse, unfertige Leistungen

31.12.2014 in EUR	31.12.2015 in EUR	Veränderung in EUR
5.501.107	6.105.257	604.150

Im aktuellen Haushaltsjahr führten Vermessungen und bilanzielle Umgruppierungen insgesamt zu einer Erhöhung des Wertansatzes in Höhe von ca. 507 TEUR. Des Weiteren wurden Flurstücke mit einem Bilanzwert von insgesamt ca. 14 TEUR veräußert.

Auf der Grundlage des Vermögenszuordnungsgesetzes wurden bereits 2012 die Flurstücke 3255 – 2 – 3/46 und 3255 – 2 – 3/47 der Universitäts- und Hansestadt Greifswald zugeordnet. Es erfolgte eine Korrektur in 2015 von insgesamt 118 TEUR.

A.2.1.3 Fertige Erzeugnisse, fertige Leistungen und Waren

31.12.2014 in EUR	31.12.2015 in EUR	Veränderung in EUR
7.742.328	6.731.883	-1.010.445

Die Korrektur der im Rahmen der Prüfung der Eröffnungsbilanz entstandenen Beanstandungen zur Bilanzierung und Bewertung von Flurstücken und der Berücksichtigung von Vermessungen und bilanziellen Umgruppierungen im aktuellen Haushaltsjahr führten insgesamt zu einer Verringerung des Wertansatzes in Höhe von ca. 594 TEUR. Des Weiteren wurden Flurstücke mit einem Bilanzwert von insgesamt ca. 418 TEUR veräußert.

A.2.2 Forderungen und sonstige Vermögensgegenstände

31.12.2014 in EUR	31.12.2015 in EUR	Veränderung in EUR
16.584.341	15.313.538	-1.270.803

Forderungen und sonstige Vermögensgegenstände wurden mit ihrem Nominalwert unter Berücksichtigung von angemessenen Wertberichtigungen angesetzt. Einzelwertberichtigungen wurden entsprechend der Richtlinie zur Bilanzierung und Bewertung von Forderungen vorgenommen. Für die Ermittlung der Pauschalwertberichtigung wurde von der Richtlinie zur Bilanzierung und Bewertung von Forderungen abgewichen.

Es wurden die öffentlich-rechtlichen Forderungen und Forderungen aus Transferleistungen (A.2.2.1.) und die privatrechtlichen Forderungen aus Lieferungen und Leistungen (A.2.2.2.) abzüglich der in diesem Bereich vorgenommenen Einzelwertberichtigungen, der Umsatzsteuer, der kreditorischen Forderungen und der treuhänderisch verwalteten Forderungen zu Grunde gelegt. Die in den privatrechtlichen Forderungen enthaltenen Beträge für Unterhaltsvorschuss wurden ebenfalls nicht einbezogen, weil diese in gleicher Höhe auf der Passivseite enthalten sind. Die Pauschalwertberichtigung wurde in Höhe von 3 Prozent vorgenommen.

Für die Forderungen gegen

- verbundene Unternehmen (A.2.2.3.)
- Unternehmen mit denen ein Beteiligungsverhältnis besteht (A.2.2.4.)
- Sondervermögen, Zweckverbände, Anstalten des öffentlichen Rechts, rechtsfähige kommunale Stiftungen (A.2.2.5.)
- den sonstigen öffentlichen Bereich (A.2.2.6.)

wurden keine pauschalen Wertberichtigungen vorgenommen.

Diese Verfahrensweise wird in der nächsten Überarbeitung der Richtlinie zur Bilanzierung und Bewertung von Forderungen Einzug finden.

Die Zusammensetzung der Forderungen nach Art und Fälligkeit ist aus der beigefügten Forderungsübersicht ersichtlich.

A.2.2.1 Öffentlich-rechtliche Forderungen, Forderungen aus Transferleistungen

	31.12.2014 in EUR	31.12.2015 in EUR	Veränderung in EUR
Wert	2.074.797	2.078.172	3.375
<i>davon Gebühren</i>	626.182	539.529	46.859
<i>davon Beiträge</i>	16.487	4.568	13.828
<i>davon Steuerforderungen</i>	710.585	862.484	174.851
<i>davon Transferleistungen</i>	180.667	174.558	41.610
<i>davon Sonstige öffentlich-rechtliche Forderungen</i>	540.876	497.033	52.702

Eine weitere Unterteilung der Steuerforderungen in Grund-, Gewerbe- und sonstige Steuern ist aus der Forderungsübersicht ersichtlich.

Für die öffentlich-rechtlichen Forderungen und Forderungen aus Transferleistungen stehen Wertberichtigungen in Höhe von insgesamt 1.658.676 EUR. Davon machen die Wertberichtigungen für Gewerbesteuer mit einer Höhe von ca. 1.137 Mio. EUR den Hauptteil aus.

A.2.2.2 Privatrechtliche Forderungen aus Lieferungen und Leistungen

31.12.2014 in EUR	31.12.2015 in EUR	Veränderung in EUR
2.370.417	1.845.716	-524.701

Die offenen Forderungen des Unterhaltsvorschusses in Höhe von 1.607.937 EUR decken sich mit den Verbindlichkeiten für Unterhaltsvorschuss auf der Passivseite der Bilanz.

Die Wertberichtigungen für privatrechtliche Forderungen aus Lieferung und Leistungen belaufen sich auf 240.571 EUR.

A.2.2.3 Forderungen gegen verbundene Unternehmen

31.12.2014 in EUR	31.12.2015 in EUR	Veränderung in EUR
42.762	460.110	417.348

Bei den Forderungen gegen verbundene Unternehmen bilden die Forderungen gegen die GPG GmbH und die Stadtwerke Greifswald GmbH den Hauptteil.

Von den nachfolgenden verbundenen Unternehmen, Beteiligungen und Sondervermögen der Universitäts- und Hansestadt Greifswald wurden zum Bilanzstichtag 31.12.2015 Saldenbestätigungen eingeholt:

- Stadtwerke Greifswald GmbH
- Wohnungsbau- und Verwaltungsgesellschaft mbH
- Greifswalder Parkraumbewirtschaftungsgesellschaft mbH
- Technologiezentrum Fördergesellschaft Vorpommern mbH
- BioTechnikum Greifswald GmbH
- Theater Vorpommern GmbH
- ABS Gemeinnützige Gesellschaft für Arbeitsförderung, Beschäftigung und Strukturentwicklung
- Wirtschaftsfördergesellschaft Vorpommern mbH
- Schwimmbad- und Anlagen Greifswald GmbH
- Fernwärme Greifswald GmbH
- Energieerzeugungsgesellschaft Greifswald GmbH
- Verkehrsbetrieb Greifswald GmbH
- Wasserwerke Greifswald GmbH
- Stromversorgung Greifswald GmbH
- Gasversorgung Greifswald GmbH
- Grimmener Stadtwerke GmbH
- BiG Bildungszentrum in Greifswald gGmbH
- Projektgesellschaft Stadt Greifswald mbH
- WVG Dienstleistungsgesellschaft mbH
- Seesportzentrum Greif
- Abwasserwerk.

Alle Unternehmen sind der Aufforderung zur Erstellung und Übermittlung der Forderungen und Verbindlichkeiten zum Bilanzstichtag 31.12.2015 an die Universitäts- und Hansestadt Greifswald nachgekommen. Eine Abstimmung konnte aufgrund des weit zurückliegenden Zeitraumes und des enormen Zeitaufwandes jedoch nicht vorgenommen werden.

Da es weiterhin an einer Abstimmung zwischen der Universitäts- und Hansestadt Greifswald und seinen Beteiligungen zur Handhabung von speziellen Buchungs- und Geschäftsvorfällen mangelt, werden voraussichtlich Verschiebungen bei den Forderungen und Verbindlichkeiten zum Jahreswechsel 2015/2016 auftreten.

A.2.2.5 Forderungen gegen Sondervermögen mit Sonderrechnung, Zweckverbände, Anstalten des öffentlichen Rechts, rechtsfähige kommunale Stiftungen

31.12.2014 in EUR	31.12.2015 in EUR	Veränderung in EUR
123.157	173.916	50.759

Diese Forderungen resultieren nur aus Forderungen gegen Sondervermögen mit Sonderrechnung.

A.2.2.6 Forderungen gegen den sonstigen öffentlichen Bereich

31.12.2014 in EUR	31.12.2015 in EUR	Veränderung in EUR
11.816.345	10.012.677	-1.803.668

Die Forderungen gegen den sonstigen öffentlichen Bereich beinhalten unter anderem die Forderung gegen den Landkreis Vorpommern-Greifswald, resultierend aus der Vermögensauseinandersetzung im Zuge der Kreisgebietsreform in Höhe von 9.319.862,35 EUR.

A.2.2.6.2 Sonstige Forderungen gegen den sonstigen öffentlichen Bereich

31.12.2014 in EUR	31.12.2015 in EUR	Veränderung in EUR
11.816.345	10.012.677	-1.803.668

A.2.2.7 Sonstige Vermögensgegenstände

31.12.2014 in EUR	31.12.2015 in EUR	Veränderung in EUR
156.831	739.907	583.076

Den Hauptanteil an sonstigen Vermögensleistungen stellt die Übernahme von Forderungen vom Städtebaulichen Sondervermögen gegenüber Dritten in Höhe von insgesamt 694.841 EUR dar.

A.2.4 Kassenbestand, Bundesbankguthaben, Guthaben bei der Europäischen Zentralbank, Guthaben bei Kreditinstituten und Schecks

31.12.2014 in EUR	31.12.2015 in EUR	Veränderung in EUR
417.383	430.617	13.234

Die Bankbestätigungen aller Konten der Universitäts- und Hansestadt Greifswald zum Bilanzstichtag 31.12.2015 liegen in der Stadtkasse vor. Alle Buchbestände stimmen mit den tatsächlichen Kontobeständen überein.

	Kontobestände per 31.12.2014	Kontobestände per 31.12.2015
Sparkasse VP - Spenden	1.561	1.503
Sparkasse VP - ehem. Soz. - 808	1.406	0
Sparkasse VP - ehem. Ord. - 8852	8	0
Sparkasse VP - Kita	7	0
Sparkasse VP - Sparbücher	404.848	404.990
Deutsche Bank	223	0
Deutsche Kreditbank	6.830	6.837
Kassenautomat-WG	0	4.310
Kassenautomat 1	0	10.477
Barkasse	2.500	2.500
Gesamt	417.383	430.617

A.3 Rechnungsabgrenzungsposten

31.12.2014 in EUR	31.12.2015 in EUR	Veränderung in EUR
194.435	227.554	33.119

A.3.2 Sonstige Rechnungsabgrenzungsposten

31.12.2014 in EUR	31.12.2015 in EUR	Veränderung in EUR
194.435	227.554	33.119

Die sonstigen aktiven Rechnungsabgrenzungsposten setzen sich aus der Zahlung der Dienstbezüge für Beamte für den Monat Januar 2016 im Dezember 2015 in Höhe von 215.961 EUR und aus den Aufwendungen für Lieferungen und Leistungen für Zeiträume nach dem 31.12.2015 in Höhe von 11.593 EUR zusammen.

P.1 Eigenkapital

31.12.2014 in EUR	31.12.2015 in EUR	Veränderung in EUR
492.327.390	496.767.749	4.440.359

P.1.1 Kapitalrücklage

31.12.2014 in EUR	31.12.2015 in EUR	Veränderung in EUR
493.227.008	496.946.027	3.719.019

P.1.1.1 Allgemeine Kapitalrücklage

31.12.2014 in EUR	31.12.2015 in EUR	Veränderung in EUR
485.633.328	484.796.674	-836.654

Die Korrekturen der Eröffnungsbilanz wurden gemäß § 12 Abs. 4 KomDoppikEG M-V ergebnisneutral und zahlungsunwirksam mit der allgemeinen Kapitalrücklage verrechnet. Durch die Korrekturen der Eröffnungsbilanz hat sich der Bestand der allgemeinen Kapitalrücklage um 836.654 EUR vermindert. Die einzelnen Korrekturen werden unter dem Punkt F „Sonstige Anlagen“ erläutert.

P.1.1.2 Zweckgebundene Kapitalrücklagen

31.12.2014 in EUR	31.12.2015 in EUR	Veränderung in EUR
7.593.680	12.149.353	4.555.673

Die Zuführung zur zweckgebundenen Kapitalrücklage resultiert aus der investiv gebundenen Schlüsselzuweisung in Höhe von 4% der Gesamtzuweisung in Höhe von 583.408 EUR, der Zuweisung für übergemeindliche Aufgaben vom Landkreis Vorpommern-Greifswald in Höhe von 3.972.265 EUR.

P.1.2 Zweckgebundene Ergebnisrücklagen

31.12.2014 in EUR	31.12.2015 in EUR	Veränderung in EUR
0	0	0

Die Finanzausgleichsrücklage gemäß § 37 Abs. 6 GemHVO-Doppik M-V ist nicht zu bilden, da die Steuerkraft der Universitäts- und Hansestadt Greifswald zum Durchschnitt der zwei vorangegangenen Haushaltsjahre nicht um mehr als 30 Prozent gestiegen ist.

Es wurden keine weiteren sonstigen zweckgebundenen Ergebnisrücklagen gebildet.

P.1.3 Ergebnisvortrag

31.12.2014 in EUR	31.12.2015 in EUR	Veränderung in EUR
27.810	-899.618	-927.428

Der Ergebnisvortrag resultiert aus den kumulierten Jahresergebnissen der Jahre 2012 926.702 EUR, 2013 -898.892 EUR und 2014 -927.428 EUR.

P.1.4 Jahresüberschuss/Jahresfehlbetrag

31.12.2014 in EUR	31.12.2015 in EUR	Veränderung in EUR
-927.429	721.340	1.648.769

Per 31.12.2015 wird ein Jahresüberschuss in Höhe von 721.340 EUR ausgewiesen.

P.2 Sonderposten

31.12.2014 in EUR	31.12.2015 in EUR	Veränderung in EUR
95.604.048	103.580.211	7.976.163

P.2.1 Sonderposten zum Anlagevermögen

31.12.2014 in EUR	31.12.2015 in EUR	Veränderung in EUR
95.244.713	103.030.366	7.785.653

P.2.1.1 Sonderposten aus Zuwendungen

31.12.2014 in EUR	31.12.2015 in EUR	Veränderung in EUR
88.678.256	97.631.474	8.953.218

Die Erhöhung des Sonderpostens aus Zuwendungen setzt sich im Wesentlichen aus den übertragenen Zuwendungen für die Sanierung der Käthe-Kollwitz-Schule, die Umgestaltung des Schießwalls sowie der Gützkower Straße aus dem Städtebaulichen Sondervermögen in Höhe von ca. 7,1 Mio. EUR und Zuwendungen für die fertiggestellte Maßnahme Museumshafen über ca. 2,0 Mio. EUR zusammen.

P.2.1.2 Sonderposten aus Beiträgen und ähnlichen Entgelten

31.12.2014 in EUR	31.12.2015 in EUR	Veränderung in EUR
3.794.948	3.619.616	-175.332

P.2.1.3 Sonderposten aus Anzahlungen

31.12.2014 in EUR	31.12.2015 in EUR	Veränderung in EUR
2.771.509	1.779.276	-992.233

Im Haushaltsjahr 2015 wurde der Sonderposten aus Anzahlungen für die Maßnahme Museumshafen um 812 TEUR erhöht. Gleichzeitig wurde der Sonderposten durch die Aktivierung der Maßnahme um ca. 2,0 Mio. EUR gemindert. Für die weiterhin im Bau befindlichen Maßnahmen Brücke Wieck wurden zusätzlich ca. 250 TEUR Fördergelder vereinnahmt und die Bilanzposition entsprechend erhöht.

P.2.2 Sonderposten für den Gebührenaussgleich

31.12.2014 in EUR	31.12.2015 in EUR	Veränderung in EUR
354.987	549.845	194.858

Der Sonderposten setzt sich aus den Kostenüberdeckungen bei den Straßenreinigungsgebühren der Jahre 2011 bis 2015 zusammen. Ertragswirksam aufgelöst wurden in 2015 64.584 EUR aus dem Abrechnungszeitraum 2011 bis 2013.

Weitere Sonderposten für den Gebührenaussgleich wurden nicht gebildet, da in den übrigen kostenrechnenden Einrichtungen Kostenunterdeckungen entstanden sind.

P.2.4 Sonstige Sonderposten

31.12.2014 in EUR	31.12.2015 in EUR	Veränderung in EUR
4.348	0	-4.348

P.3 Rückstellungen

31.12.2014 in EUR	31.12.2015 in EUR	Veränderung in EUR
25.709.060	27.710.737	2.001.677

P.3.1 Rückstellungen für Pensionen und ähnliche Verpflichtungen

31.12.2014 in EUR	31.12.2015 in EUR	Veränderung in EUR
14.960.383	16.159.953	1.199.570

Die Berechnungen der Pensionsrückstellungen erfolgt durch den Kommunalen Versorgungsverband Mecklenburg-Vorpommern. Diese sind unter Berücksichtigung des steuerlichen Rechnungszinsfußes nach dem EStG mit ihrem im Teilwertverfahren zu ermittelnden Barwert angesetzt. Die Beihilferückstellungen werden gemäß der Verwaltungsvorschriften zu § 35 GemHVO-Doppik M-V auf der Grundlage eines prozentualen Satzes auf die Pensionsrückstellungen ermittelt. Dieser richtet sich nach dem Haushaltserlass des Ministeriums für Inneres und Sport Mecklenburg-Vorpommern und wird bei der Universitäts- und Hansestadt Greifswald bis zum Haushaltsjahr 2014 mit einem landeseinheitlichen Durchschnittsprozentsatz von 20 v. H. als sachgerecht angesehen.

Gemäß dem Haushaltserlass 2015 des Ministeriums für Inneres und Sport Mecklenburg-Vorpommern wird ein Durchschnittsprozentsatz in Höhe 10 v. H. als sachgerecht angesehen. Die Beihilferückstellungen der Universitäts- und Hansestadt Greifswald werden dementsprechend im Haushaltsjahr 2015 weiterhin mit einem Prozentsatz von 20 v. H. ermittelt. Diese Abweichung zum Haushaltserlass und die abweichende Vorgehensweise zur Bilanzierungs- und Bewertungsrichtlinie liegen im Vorsichtsprinzip begründet, besonders unter Berücksichtigung des Haushaltserlasses 2016. Dieser sieht als landeseinheitlichen Durchschnittsprozentsatz wieder 20 v. H. als sachgerecht an.

Aktive Beamte	31.12.2014 in EUR	Inanspruchnahme/ Auflösung	Zuführung	31.12.2015 in EUR	Veränderung in EUR
Pensionsrückstellungen	6.316.596	966.569	1.040.608	6.390.635	74.039
Beihilferückstellungen	1.263.320	193.314	208.122	1.278.128	14.808
	7.579.916	1.159.883	1.248.730	7.668.763	88.847

Versorgungsempfänger	31.12.2014 in EUR	Inanspruchnahme/Auflösung	Zuführung	31.12.2015 in EUR	Veränderung in EUR
Pensionsrückstellungen	6.136.418	404.290	1.330.461	7.062.589	926.171
Beihilferückstellungen	1.227.284	80.859	266.092	1.412.517	185.233
	7.363.702	485.149	1.596.553	8.475.106	1.111.404

Nachversicherung	31.12.2014 in EUR	Inanspruchnahme/Auflösung	Zuführung	31.12.2015 in EUR	Veränderung in EUR
Nachversicherung	16.765	13.377	12.695	16.084	-681

Die Höhe der Rückstellung für Nachversicherung richtet sich nach den zum jeweiligen Bilanzstichtag voraussichtlich nachzuentrichtenden Versicherungsbeiträgen unter Berücksichtigung des Dynamisierungsfaktors nach § 181 Abs. 4 SGB VI der Beitragsbemessungsgrundlage und wird durch den Kommunalen Versorgungsverband Mecklenburg-Vorpommern der Universitäts- und Hansestadt Greifswald mitgeteilt.

P.3.3 Sonstige Rückstellungen

31.12.2014 in EUR	31.12.2015 in EUR	Veränderung in EUR
10.748.677	11.550.785	802.108

Sonstige Rückstellungen für	31.12.2014 in EUR	Inanspruchnahme/Auflösung	Zuführung	31.12.2015 in EUR	Veränderung in EUR
Unterlassene Instandhaltung	0	0	0	0	0
Sonstige Aufwandsrückstellungen	49.084	0	0	49.084	0
Rekultivierung und Nachsorge kommunale Deponien	1.043.100	0	0	1.043.100	0
Sanierung von Altlasten	0	0	0	0	0
Nicht in Anspruch genommenen Urlaub (Beamte)	0	0	0	0	0
Nicht in Anspruch genommenen Urlaub (Angestellte)	0	0	0	0	0
Geleistete Überstunden Mehrarbeit Beamte	0	0	0	0	0
Geleistete Überstunden Gleitzeit Beamte	0	0	0	0	0
Geleistete Überstunden Gleitzeit Angestellte	0	0	0	0	0
Inanspruchnahme von Altersteilzeit (Beamte)	0	0	0	0	0
Inanspruchnahme von Altersteilzeit (Angestellte)	39.987	40.253	266	0	-39.987
Drohende Verpflichtungen aus anhängigen Gerichtsverfahren	3.090.426	435.759	1.140.481	3.795.148	704.722
Sonstige finanzielle Verpflichtungen	1.729.655	774.772	981.058	1.935.941	206.286
ausstehende Rechnungen	3.399.912	70.067	0	3.329.844	-70.067
Fördermittelrückzahlungen	5.749	2.833	0	2.916	-2.833

Sonstige Rückstellungen für	31.12.2014 in EUR	Inanspruchnahme/Auflösung	Zuführung	31.12.2015 in EUR	Veränderung in EUR
Sonderrücklage Rettungsdienst	632.920	0	0	632.920	0
LOB (leistungsorientierte Bezahlung)	357.844	487.615	491.602	361.831	3.987
Ausgleichzahlung Landkreis	400.000	0	0	400.000	0

In der Bilanz der Universitäts- und Hansestadt Greifswald zum 31.12.2015 sind aus Vorjahren und dem Haushaltsjahr 2015 keine Rückstellungen für unterlassene Instandhaltungsmaßnahmen enthalten.

Die sonstige Aufwandsrückstellung aus dem Kaufvertrag Steinbecker Straße in Höhe von 49.084 EUR bleibt unverändert bestehen.

Die Rückstellung für die Rekultivierung und Nachsorge der Deponie wurde auf der Grundlage einer Schätzung der Sanierungs- und Rekultivierungsaufgaben für die Jahre 2013 bis 2032 ermittelt. Eine Inanspruchnahme oder Auflösung der Rückstellung erfolgt bei Eintritt in die Nachsorgephase.

Gemäß § 35 Abs. 2 und Abs. 3 GemHVO-Doppik M-V in der ab dem 06.06.2016 geltenden Fassung verzichtet die Universitäts- und Hansestadt Greifswald auf die Bildung der Rückstellungen für nicht in Anspruch genommenen Urlaub, für nicht abgeholte Überstunden, Mehrarbeitsstunden und Arbeitszeitguthaben ab dem 01.01.2013.

Die sonstigen Rückstellungen für Altersteilzeit werden mit dem Abschluss einer konkreten Teilzeitvereinbarung gemäß § 35 Abs. 3 GemHVO-Doppik M-V gebildet. Im Jahr 2015 erfolgte die Inanspruchnahme, es wurden keine neuen Rückstellungen für Altersteilzeit gebildet.

Drohende Verpflichtungen aus anhängigen Gerichtsverfahren sind entsprechend der Aktenlage bilanziert. Eine wesentliche Veränderung resultiert vorrangig aus der Korrekturbuchung zur Eröffnungsbilanz - Zinsen für die Bahnparallele in Höhe von 457.154 EUR.

Auf die Rückstellungen bezüglich des BauBeCon Prozesses wird explizit hingewiesen. Eine entsprechende Zuordnung als Verbindlichkeit, Anschaffungs-/Herstellungskosten und/oder ungewisse Verbindlichkeiten konnte zum Zeitpunkt der Jahresabschlusserstellung nicht zweifelsfrei erfolgen. Bis zur vollständigen Klärung der Sachverhalte werden die Rückstellungen, wie bisher gemäß dem Vorsichtsprinzip, im Kernhaushalt als Rückstellung erfasst. Sofern die Prüfung ergibt, dass diese Verbuchung anzupassen ist, erfolgt diese entsprechend in den Folgejahren.

Die Veränderungen der Rückstellungen für sonstige finanzielle Verpflichtungen ergeben sich im Wesentlichen wie folgt:

- Für das Stadthaus erfolgte eine Korrektur zur EÖB in Höhe von 95.882 EUR, da diese Rückstellung nicht hätte gebildet werden dürfen. Aufgrund des Abschlusses von vier anhängigen Gerichtsverfahren wurde ein Ertrag aus der Auflösung von Rückstellungen in Höhe von insgesamt 608.731 EUR verbucht. Insbesondere weisen die Rückstellungen in Bezug auf das Stadthaus auf einen engen Bezug zum Städtebaulichen Sondervermögen hin. Bis zur vollständigen Klärung der Sachverhalte werden die Rückstellungen gemäß dem Vorsichtsprinzip im Kernhaushalt als Rückstellung erfasst. Sofern die Prüfung ergibt, dass diese Verbuchungen zu korrigieren sind, erfolgt eine entsprechende Anpassung in den Folgejahren.
- Für die Aula IGS Fischer erfolgte eine Inanspruchnahme in Höhe von 34.000 EUR.
- Nicht ausgeschöpfte Einnahmen aus U3-Richtlinie in Höhe von 36.159 EUR wurden ertragswirksam aufgelöst.
- Die im Zusammenhang mit der Erschließung eines Wohngebietes (B-Plan 97) gebildete Rückstellung in Höhe von 27.000 EUR bleibt unverändert.
- Aus einem anhängigen Gerichtsverfahren bezüglich Herrenhufen wurde eine Rückstellung für die Hauptverbindlichkeit in Höhe von 981.058 EUR eingestellt.

Die Rückstellungen für ausstehende Rechnungen setzen sich aus fehlenden Rechnungen anhängiger Gerichtsverfahren wie folgt zusammen:

- Umgestaltung der Dorfstraße in Greifswald-Wieck in Höhe von 20.034 EUR
- Bahnparallele in Höhe von 3.304.128 EUR sowie Stadthaus in Höhe von 5.682 EUR. Insbesondere weisen die Rückstellungen in Bezug auf das Stadthaus auf einen engen Bezug zum Städtebaulichen Sondervermögen hin. Bis zur vollständigen Klärung der Sachverhalte werden die Rückstellungen gemäß dem Vorsichtsprinzip im Kernhaushalt als Rückstellung erfasst. Sofern die Prüfung ergibt, dass diese Verbuchungen zu korrigieren sind, erfolgt eine entsprechende Anpassung in den Folgejahren.

Die Rückstellung Sonderrücklage Rettungsdienst und Ausgleichszahlung Landkreis basieren auf dem Vertrag der Vermögensauseinandersetzung mit dem Landkreis Vorpommern-Greifswald und bleibt zum 31.12.2015 unverändert.

Das für das Leistungsentgelt zur Verfügung stehende Gesamtvolumen bemisst sich gemäß § 18 Abs. 3 TVöD an der Höhe der ständigen Monatsentgelte des Vorjahres. Die leistungsorientierte Bezahlung wird auf Grundlage der aus den Haushaltsvorjahren vorgenommen Auszahlungen des Vorjahres bemessen.

In der Universitäts- und Hansestadt Greifswald sind keine drohenden finanziellen Belastungen entstanden, für die keine Rückstellungen gebildet wurden.

P.4 Verbindlichkeiten

31.12.2014 in EUR	31.12.2015 in EUR	Veränderung in EUR
61.667.192	61.447.688	-219.504

P.4.2. Verbindlichkeiten aus Kreditaufnahmen

31.12.2014 in EUR	31.12.2015 in EUR	Veränderung in EUR
56.583.820	54.830.744	-1.753.076

P.4.2.1 Verbindlichkeiten aus Kreditaufnahmen für Investitionen und Investitionsförderungsmaßnahmen

31.12.2014 in EUR	31.12.2015 in EUR	Veränderung in EUR
42.409.530	51.348.838	8.939.308

Die Veränderung der Verbindlichkeiten aus Kreditaufnahmen für Investitionen und Investitionsförderungsmaßnahmen ergibt sich aus Kreditneuaufnahmen und planmäßigen Tilgungen.

Die planmäßige Tilgung im Haushaltsjahr beträgt 1.562.492 EUR.

Es wurden zwei Darlehen in Höhe von insgesamt 10.504,8 TEUR bei der Sparkasse Vorpommern aufgenommen.

Der Stand der Verbindlichkeiten aus Kreditaufnahmen für Investitionen und Investitionsfördermaßnahmen zum Bilanzstichtag 31.12.2015 ergibt sich wie folgt:

Stand 31.12.2014	42.409.530 EUR
- Planmäßige Tilgung	1.562.492 EUR
+ Neuaufnahme	10.504.800 EUR
Stand 31.12.2015	51.348.838 EUR

P.4.2.2 Verbindlichkeiten aus Kreditaufnahmen zur Sicherung der Zahlungsfähigkeit

31.12.2014 in EUR	31.12.2015 in EUR	Veränderung in EUR
14.174.290	3.481.906	-10.692.384

Der Höchstbetrag der Kredite zur Sicherung der Zahlungsfähigkeit wurde in der Haushaltssatzung der Universitäts- und Hansestadt Greifswald für das Haushaltsjahr 2015 mit einer Höhe von 25.000.000 EUR festgesetzt. Die Universitäts- und Hansestadt Greifswald nahm einen Kredit zur Sicherung der Zahlungsfähigkeit bei der Sparkasse Vorpommern in Anspruch. Dieser belief sich zum Bilanzstichtag 31.12.2015 auf 3.481.906 EUR. Der festgesetzte Höchstbetrag wurde während des laufenden Haushaltsjahres nicht überschritten.

P.4.4 Erhaltene Anzahlungen auf Bestellung

31.12.2014 in EUR	31.12.2015 in EUR	Veränderung in EUR
206.661	1.132.000	925.339

Der Saldo für die erhaltenen Anzahlungen auf Bestellung setzt sich aus Kaufpreiszahlungen für Grundstücke zusammen, deren Besitzübergang erst nach dem 31.12.2015 erfolgte.

P.4.5 Verbindlichkeiten aus Lieferungen und Leistungen

31.12.2014 in EUR	31.12.2015 in EUR	Veränderung in EUR
3.036.301	2.915.951	-120.350

P.4.6 Verbindlichkeiten aus Transferleistungen

31.12.2014 in EUR	31.12.2015 in EUR	Veränderung in EUR
228	102.054	101.826

Die Veränderung dieser Bilanzposition ergibt sich hauptsächlich aus den am Bilanzstichtag offenen Verbindlichkeiten für Erstattungen Schullastenausgleich in Höhe von 90.094 EUR an Ersatzschulen und für Zuschüsse für die Betreuung Wohnungsloser in Höhe von 12.115 EUR.

P.4.7 Verbindlichkeiten gegenüber verbundenen Unternehmen

31.12.2014 in EUR	31.12.2015 in EUR	Veränderung in EUR
159.324	161.938	2.614

Bei den Verbindlichkeiten gegenüber verbundenen Unternehmen bilden die Verbindlichkeiten gegenüber den Stadtwerken Greifswald GmbH und der Wohnungsbau- und Verwaltungsgesellschaft mbH Greifswald den Hauptteil.

Von den nachfolgenden verbundenen Unternehmen, Beteiligungen und Sondervermögen der Universitäts- und Hansestadt Greifswald wurden zum Bilanzstichtag 31.12.2015 Saldenbestätigungen eingeholt:

- Stadtwerke Greifswald GmbH
- Wohnungsbau- und Verwaltungsgesellschaft mbH
- Greifswalder Parkraumbewirtschaftungsgesellschaft mbH
- Technologiezentrum Fördergesellschaft Vorpommern mbH
- BioTechnikum Greifswald GmbH
- Theater Vorpommern GmbH
- ABS Gemeinnützige Gesellschaft für Arbeitsförderung, Beschäftigung und Strukturentwicklung
- Wirtschaftsfördergesellschaft Vorpommern mbH
- Schwimmbad- und Anlagen Greifswald GmbH
- Fernwärme Greifswald GmbH
- Energieerzeugungsgesellschaft Greifswald GmbH
- Verkehrsbetrieb Greifswald GmbH
- Wasserwerke Greifswald GmbH
- Stromversorgung Greifswald GmbH
- Gasversorgung Greifswald GmbH
- Grimmener Stadtwerke GmbH
- BiG Bildungszentrum in Greifswald gGmbH
- Projektgesellschaft Stadt Greifswald mbH
- WVG Dienstleistungsgesellschaft mbH
- Seesportzentrum Greif
- Abwasserwerk.

Alle Unternehmen sind der Aufforderung zur Erstellung und Übermittlung der Forderungen und Verbindlichkeiten zum Bilanzstichtag 31.12.2015 an die Universitäts- und Hansestadt Greifswald nachgekommen. Eine Abstimmung konnte aufgrund des weit zurückliegenden Zeitraumes und des enormen Zeitaufwandes jedoch nicht vorgenommen werden.

Da es weiterhin an einer Abstimmung zwischen der Universitäts- und Hansestadt Greifswald und seinen Beteiligungen zur Handhabung von speziellen Buchungs- und Geschäftsvorfällen mangelt, werden voraussichtlich Verschiebungen bei den Forderungen und Verbindlichkeiten zum Jahreswechsel 2015/2016 auftreten.

P.4.8 Verbindlichkeiten gegenüber Unternehmen, mit denen ein Beteiligungsverhältnis besteht

31.12.2014 in EUR	31.12.2015 in EUR	Veränderung in EUR
30.000	321.124	291.124

Hier werden Verbindlichkeiten gegenüber der Theater Vorpommern GmbH dargestellt.

P.4.9 Verbindlichkeiten gegen Sondervermögen mit Sonderrechnung, Zweckverbände, Anstalten des öffentlichen Rechts, rechtsfähige kommunale Stiftungen

31.12.2014 in EUR	31.12.2015 in EUR	Veränderung in EUR
115.678	158.178	42.500

Diese Verbindlichkeit enthält Beträge für die Refinanzierung von Baumaßnahmen des Abwasserwerkes.

P.4.10 Verbindlichkeiten gegenüber dem sonstigen öffentlichen Bereich

31.12.2014 in EUR	31.12.2015 in EUR	Veränderung in EUR
159.297	281.500	122.203

P.4.10.2 Sonstige Verbindlichkeiten gegenüber dem sonstigen öffentlichen Bereich

31.12.2014 in EUR	31.12.2015 in EUR	Veränderung in EUR
159.297	281.500	122.203

Diese Bilanzposition beinhaltet unter anderem die zum Bilanzstichtag 31.12.2015 offenen Verbindlichkeiten gegenüber Sozialversicherungsträgern, anderen öffentlich-rechtlichen Gebietskörperschaften sowie dem Landesförderinstitut Mecklenburg-Vorpommern als unselbständiger Bereich der Norddeutschen Landesbank. Im Vergleich zum Vorjahr wurden die Darlehenszinsen für das 2. Halbjahr 2015 an das Landesförderinstitut Mecklenburg-Vorpommern erst am 01.01. des Folgejahres beglichen.

P.4.11 Sonstige Verbindlichkeiten

31.12.2014 in EUR	31.12.2015 in EUR	Veränderung in EUR
1.375.884	1.544.199	168.315

Die sonstigen Verbindlichkeiten resultieren hauptsächlich aus durchlaufenden und treuhänderisch verwalteten Geldern. Weiterhin wurden hier ungeklärte Zahlungseingänge als Verbindlichkeiten ausgewiesen, die aus Einzahlungen für Erträge des Folgejahres resultieren, für die die Voraussetzungen zur Einbuchung einer Forderung nicht vorlagen.

P.5 Rechnungsabgrenzungsposten

31.12.2014 in EUR	31.12.2015 in EUR	Veränderung in EUR
2.801.581	3.158.188	356.607

P.5.1 Grabnutzungsentgelte

31.12.2014 in EUR	31.12.2015 in EUR	Veränderung in EUR
2.725.386	3.155.058	429.672

Die Grabnutzungsentgelte nach § 40 der „Friedhofs- und Friedhofsgebührensatzung 2009 der Universitäts- und Hansestadt Greifswald für kommunale Friedhöfe“ werden als passive Rechnungsabgrenzungsposten ausgewiesen und über die Dauer der Grabnutzung erfolgswirksam aufgelöst.

Zur Aufstellung der Jahresabschlüsse der Vorjahre konnten die Werte zur Auflösung des passiven Rechnungsabgrenzungspostens durch die Friedhofssoftware nicht korrekt ermittelt werden. Die Anpassung der Vorjahre erfolgte mit dem Jahresabschluss 2015.

Der PRAP Grabnutzungsentgelte hat sich im Haushaltsjahr 2015 wie folgt entwickelt:

Stand 31.12.2014:	2.725.385,78 EUR
Korrektur zur EÖB 01.01.2012	523.597,50 EUR
Korrektur Auflösung PRAP 2012	-61.192,20 EUR
Korrektur Zuführung PRAP 2012	681,70 EUR
Korrektur Auflösung PRAP 2013	-65.897,77 EUR
Korrektur Zuführung PRAP 2013	-1.305,86 EUR
Korrektur Auflösung PRAP 2014	-63.222,35 EUR
Korrektur Zuführung PRAP 2014	-9.573,89 EUR
Zuführung 2015	356.360,01 EUR
Auflösung 2015	-249.775,13 EUR
Stand 31.12.2015:	3.155.057,79 EUR

P.5.3 Sonstige

31.12.2014 in EUR	31.12.2015 in EUR	Veränderung in EUR
76.196	3.130	-73.066

Hier sind Rechnungsabgrenzungsposten gemäß § 36 (2) GemHVO-Doppik M-V dargestellt. Dabei handelt es sich um erhaltene Einzahlungen, deren Ertrag nach dem Bilanzstichtag ausgewiesen wird. Die Bewertung erfolgte mit dem Nominalwert.

E Erläuterungen zu Abweichungen in der Ergebnisrechnung 2015

Entsprechend den Anforderungen des § 44 Absatz 2 in Verbindung mit § 2 Absatz 1 GemHVO-Doppik M-V werden die Posten der Ergebnisrechnung nachstehend aufgeführt. Des Weiteren sind gemäß § 44 Abs. 3 GemHVO-Doppik M-V erhebliche Unterschiede zum Haushaltsvorjahr und zu den Ansätzen des Haushaltsjahres zu erläutern.

Gemäß Beschluss der Bürgerschaft 06/1464 vom 02.07.2018 gelten Abweichungen zwischen den in der Ergebnisrechnung nachzuweisenden Ergebnissen und den Ergebnissen der Rechnung des Haushaltsvorjahres sowie den Gesamtermächtigungen im Haushaltsjahr ab 500.000 EUR als erheblich und sind im Anhang anzugeben und zu erläutern.

Den Gesamterträgen von 95.135.803 EUR stehen Aufwendungen in Höhe von insgesamt 94.392.521 EUR gegenüber. In der Ergebnisrechnung wird ein Jahresüberschuss in Höhe von 743.282 EUR ausgewiesen. Die Planung weist im Ergebnishaushalt ein Defizit in Höhe von 4.594.900 EUR aus, die fortgeschriebene Planung ein Defizit in Höhe von 4.555.991 EUR. Dieses Defizit sollte durch eine Entnahme aus der zweckgebundenen Kapitalrücklage mit 4.594.900 EUR ausgeglichen werden. Im Jahresergebnis erfolgte keine Entnahme, da ein Jahresüberschuss ausgewiesen wird. Der Jahresüberschuss wird mit dem Ergebnisvortrag aus den Haushaltsvorjahren in Höhe von -899.618 EUR verrechnet. Der sich daraus ergebende Ergebnisvortrag an das Haushaltsfolgejahr beträgt -178.278 EUR.

Die Einstellung in Höhe von 86.711 EUR und Entnahme in Höhe von 64.770 EUR aus der Kapitalrücklage resultieren aus Zu- und Abgängen aufgrund von Dienstherrenwechsel der Beamten der Berufsfeuerwehr sowie den Abfindungsbeträgen, die der Kommunale Versorgungsverband mitgeteilt hat.

Die nachfolgend erläuterten Erträge und Aufwendungen finden sich zusätzlich in Anlage 5 – Übersicht über Erträge und Aufwendungen - wieder.

Laufende Erträge

01 Steuern und ähnliche Abgaben	Ergebnis 2014	Fortgeschriebener Ansatz 2015	Ergebnis 2015	Vergleich Ansatz/Ergebnis	Vergleich Ergebnis 2014/2015
Grundsteuer A	28.099,91	30.000,00	27.243,08	-2.756,92	-856,83
Grundsteuer B	4.373.781,80	5.050.000,00	4.887.391,92	-162.608,08	513.610,12
Gewerbesteuer	12.679.382,08	15.500.000,00	14.720.868,37	-779.131,63	2.041.486,29
Gemeindeanteil an der Einkommensteuer	13.705.576,08	14.580.000,00	15.168.306,62	588.306,62	1.462.730,54
Gemeindeanteil an der Umsatzsteuer	2.271.556,15	2.601.100,00	2.845.492,85	244.392,85	573.936,70
Sonstige Gemeindesteuern	504.510,44	528.800,00	627.684,34	98.884,34	123.173,90
Ausgleichsleistungen vom Land	2.591.922,90	2.600.000,00	2.612.048,51	12.048,51	20.125,61
Gesamt	36.154.829,36	40.889.900,00	40.889.035,69	-864,31	4.734.206,33

Die Erhöhung des Grundsteuerhebesatzes für die Grundsteuer B ab dem Haushaltsjahr 2015 war Bestandteil des Haushaltssicherungskonzeptes für die Jahre 2014 bis 2017 und erklärt die Steigerung um 513 TEUR.

Der Planansatz 2015 für die Gewerbesteuer wurde dem gestiegenen Aufkommen der Vorjahre angepasst und zusätzlich eine Steigerung berücksichtigt. Diese Vorgaben konnten nicht erreicht werden.

Die Abweichung zum Vorjahr bei der Gewerbesteuer beruht auf überdurchschnittlich hohen Nachzahlungen für das Jahr 2013. Im Übrigen hielten sich die Nachzahlungen und Erstattungen für Veranlagungen anderer Jahre die Waage.

Der Planansatz für den Gemeindeanteil an der Einkommensteuer und Umsatzsteuer basierte auf dem Orientierungsdatenerlass. Das Ergebnis resultiert aus dem insgesamt gestiegenen Aufkommen dieser Steuerarten als auch auf der ab 2015 geltenden erhöhten Schlüsselzahl für die Berechnung des Anteils von Greifswald bei der Einkommensteuer. Dies erklärt auch die Steigerung gegenüber dem Vorjahresergebnis.

02 Zuwendungen, allgemeine Umlagen und sonstige Transfererträge	Ergebnis 2014	Fortgeschriebener Ansatz 2015	Ergebnis 2015	Vergleich Ansatz/Ergebnis	Vergleich Ergebnis 2014/2015
Schlüsselzuweisung vom Land	12.826.974,92	14.400.500,00	14.001.801,81	-398.698,19	1.174.826,89
Sonstige allgemeine Zuweisungen vom Land	7.817.677,39	7.890.700,00	7.890.823,35	123,35	73.145,96
Zuweisungen und Zuschüsse für laufende Zwecke	5.028.815,63	5.363.500,00	3.338.182,53	-2.025.317,47	-1.690.633,10
Erträge aus der Auflösung von Sonderposten	2.641.109,18	2.641.500,00	2.974.176,32	332.676,32	333.067,14
Gesamt	28.314.577,12	30.296.200,00	28.204.984,01	2.091.215,99	-109.593,11

Die Höhe der Schlüsselzuweisung vom Land erfolgt anhand der gesetzlichen Regelungen des Finanzausgleichsgesetz M-V. Die Planung ging von einem ausgeglichenen Haushalt aus. Somit betrug die laufende Zuweisung 91,3 Prozent. Da ein Ausgleich in der Rechnung nicht erreicht werden konnte, musste die laufende Zuweisung auf 96 Prozent erhöht werden und die investive Zuweisung entsprechend verringert werden. Die Erhöhung der laufenden Erträge aus der Schlüsselzuweisung vom Land beträgt 685 TEUR.

Die Schlüsselzuweisung aus dem Soforthilfeprogramm in Höhe von 522 TEUR wurde bei den Schlüsselzuweisungen vom Land geplant, mussten aber entsprechend den Vorgaben im Orientierungsdatenerlass unter den Zuweisungen und Zuschüssen für laufende Zwecke ausgewiesen werden.

Durch die Auslagerung der kommunalen Kindertagesstätten und der Horte in den Eigenbetrieb Hanse-Kinder ab dem Jahr 2015 kommt es bei den Zuweisungen und Zuschüssen für laufende Zwecke zu Abweichungen gegenüber dem Vorjahr 2.029 TEUR und auch dem Ansatz in Höhe von 2.056 TEUR, da dies bei der Planung noch nicht berücksichtigt wurde.

03 Erträge der sozialen Sicherung	Ergebnis 2014	Fortgeschriebener Ansatz 2015	Ergebnis 2015	Vergleich Ansatz/Ergebnis	Vergleich Ergebnis 2014/2015
Ersatz von sozialen Leistungen außerhalb von Einrichtungen	-817,25	0,00	-1.186,60	-1.186,60	-369,35
Ersatz von sozialen Leistungen in Einrichtungen	0,00	0,00	-625,55	-625,55	-625,55
	-817,25	0,00	-1.812,15	-1.812,15	-994,90

04 öffentlich-rechtliche Leistungsentgelte	Ergebnis 2014	Fortgeschriebener Ansatz 2015	Ergebnis 2015	Vergleich Ansatz/Ergebnis	Vergleich Ergebnis 2014/2015
Verwaltungsgebühren einschließlich Erstattung von Auslagen	1.605.149,14	1.636.600,00	1.822.154,26	185.554,26	217.005,12
Benutzungsgebühren, Beiträge (so weit diese nicht in einem Sonderposten zu erfassen sind) und ähnliche Entgelte, Kostenerstattungen	8.222.808,29	8.765.251,19	5.248.299,98	-3.516.951,21	-2.974.508,31
Erträge aus der Auflösung von Sonderposten für Beiträge und ähnliche Entgelte	185.421,32	171.300,00	175.117,06	3.817,06	-10.304,26
Erträge aus der Auflösung von Sonderposten für den Gebührenaussgleich	0,00	0,00	64.583,60	64.583,60	64.583,60
Ertrag aus der Auflösung von Rechnungsabgrenzungsposten für Grabnutzungsentgelte	175.136,00	0,00	249.775,13	249.775,13	74.639,13
	10.188.514,75	10.573.151,19	7.559.930,03	-3.013.221,16	-2.628.584,72

Im Planansatz für die Benutzungsgebühren sind 3.300 TEUR für die Betreuungsgebühren der kommunalen Kindertagesstätten und Horte enthalten. Zum Zeitpunkt der Planung war noch nicht bekannt, dass der Eigenbetrieb gegründet wird.

05 privatrechtliche Leistungsentgelte	Ergebnis 2014	Fortgeschriebener Ansatz 2015	Ergebnis 2015	Vergleich Ansatz/Ergebnis	Vergleich Ergebnis 2014/2015
Privatrechtliche Leistungsentgelte	2.547.396,71	2.439.927,78	2.069.013,08	-370.914,70	-478.383,63
Ertrag aus der Auflösung von Rechnungsabgrenzungsposten für Grabnutzungsentgelte	0,00	171.200,00	0,00	-171.200,00	0,00
	2.547.396,71	2.611.127,78	2.069.013,08	-542.114,70	-478.383,63

Der Ertrag aus der Auflösung von Rechnungsabgrenzungsposten für Grabnutzungsentgelte ist unter öffentlich-rechtlichen Leistungsentgelten separat ausgewiesen. Hier fallen Haushaltsplanung und -durchführung auseinander.

06 Kostenerstattungen und Kostenumlagen	Ergebnis 2014	Fortgeschriebener Ansatz 2015	Ergebnis 2015	Vergleich Ansatz/Ergebnis	Vergleich Ergebnis 2014/2015
	6.581.828,69	6.659.708,39	2.220.869,91	-4.438.838,48	-4.360.958,78

Die erheblichen Unterschiede zwischen Ergebnis und fortgeschriebenem Ansatz bzw. Vorjahreswert resultiert aus der Auslagerung der kommunalen Kindertagesstätten und Horte in den Eigenbetrieb Hanse-Kinder. In der Planung für den Doppelhaushalt 2015/2016 konnte die Gründung des Eigenbetriebs noch nicht berücksichtigt werden.

	Ergebnis 2014	Fortgeschriebener Ansatz 2015	Ergebnis 2015	Vergleich Ansatz/Ergebnis	Vergleich Ergebnis 2014/2015
07 Bestandsveränderungen	0,00	0,00	0,00	0,00	0,00
08 andere aktivierte Eigenleistungen	282.836,17	306.800,00	263.304,21	-43.495,79	-19.531,96

09 sonstige laufende Erträge	Ergebnis 2014	Fortgeschriebener Ansatz 2015	Ergebnis 2015	Vergleich Ansatz/Ergebnis	Vergleich Ergebnis 2014/2015
Erträge aus der Veräußerung von Vermögensgegenständen des Anlagevermögens und des Umlaufvermögens	1.051.077,81	0,00	829.207,37	829.207,37	-221.870,44
Weitere sonstige laufende Erträge	3.621.782,05	4.184.565,15	3.552.595,71	-631.969,44	-69.186,34
Sonstige Steuererstattungen	14.842,66	0,00	49.486,70	49.486,70	34.644,04
Nicht zahlungswirksame ordentliche Erträge	853.373,37	350.000,00	2.601.039,28	2.251.039,28	1.747.665,91
	5.541.075,89	4.534.565,15	7.032.329,06	2.497.763,91	1.491.253,17

Die Abweichung vom Planansatz bei den Erträgen aus der Veräußerung von Vermögensgegenständen des Anlage- und Umlaufvermögens resultiert aus der Tatsache, dass Grundstücksverkaufsverträge nicht in diesem Umfang geplant waren.

Bei den sonstigen laufenden Erträgen wurden die Planwerte für die Erträge aus Konzessionsabgaben um 148 TEUR, für ordnungsrechtliche Erträge um 381 TEUR und für Säumniszuschläge, Mahngebühren, Zustellgebühren u. ä. um 209 TEUR unterschritten. Die Erträge für Versichererstattungen übersteigen die Planung um 100 TEUR.

Die nicht zahlungswirksamen ordentlichen Erträge beinhalten Erträge aus der Auflösung von Einzel- und Pauschalwertberichtigungen und Rückstellungen. Diese Positionen sind nicht planbar und konnten erst im Rahmen der Jahresabschlussarbeiten ermittelt werden.

	Ergebnis 2014	Fortgeschriebener Ansatz 2015	Ergebnis 2015	Vergleich Ansatz/Ergebnis	Vergleich Ergebnis 2014/2015
10 Summe der laufenden Erträge aus Verwaltungstätigkeit (Summe der Nummern 1 bis 9)	89.610.241,44	95.871.452,51	88.237.653,84	-7.633.798,67	1.372.587,60

Laufende Aufwendungen

11 Personalaufwendungen	Ergebnis 2014	Fortgeschriebener Ansatz 2015	Ergebnis 2015	Vergleich Ansatz/Ergebnis	Vergleich Ergebnis 2014/2015
Aufwendungen für ehrenamtlich Tätige	-107.743,35	-149.100,00	-145.693,08	3.406,92	-37.949,73
Dienstbezüge und dergleichen	-29.638.984,20	-30.471.241,20	-22.705.939,80	7.765.301,40	6.933.044,40
Beiträge zu Versorgungskassen	-951.811,49	-1.008.300,00	-697.909,24	310.390,76	253.902,25
Beiträge zur gesetzlichen Sozialversicherung	-5.461.420,27	-5.982.700,00	-4.007.398,13	1.975.301,87	1.454.022,14
Beihilfen, Unterstützungsleistungen u. ä.	-144.796,71	-212.900,00	-106.764,25	106.135,75	38.032,46
Personalnebenaufwendungen	-6.350,56	-20.200,00	-2.848,67	17.351,33	3.501,89
Zuführungen zu Pensionsrückstellungen u. ä.	-991.123,76	-717.000,00	-1.199.410,00	-482.410,00	-208.286,24
	-37.302.230,34	-38.561.441,20	-28.865.963,17	9.695.478,03	8.436.267,17

Im Planansatz sind 9.100 TEUR für Personalkosten der kommunalen Kindertagesstätten, Horte und der Verwaltung dieser enthalten. Zum Zeitpunkt der Planung war noch nicht bekannt, dass der Eigenbetrieb gegründet wird. Des Weiteren wurden 600 TEUR nicht in Anspruch genommen, da es zu vorzeitigen Renteneintritten, zu Verzögerungen bei der Wiederbesetzung von Stellen kam sowie personalwirtschaftliche Maßnahmen wie z. B. individuelle Arbeitszeitabsenkung durchgeführt wurden.

12 Versorgungsaufwendungen	Ergebnis 2014	Fortgeschriebener Ansatz 2015	Ergebnis 2015	Vergleich Ansatz/Ergebnis	Vergleich Ergebnis 2014/2015
Versorgungsaufwendungen	-612.405,25	-1.313.700,00	-935.192,78	378.507,22	-322.787,53
Zuführungen zu Pensionsrückstellungen u. ä.	-966.134,00	0,00	-500.485,00	-500.485,00	465.649,00
	-1.578.539,25	-1.313.700,00	-1.435.677,78	-121.977,78	142.861,47

Bei den Versorgungsaufwendungen werden insgesamt Mehraufwendungen in Höhe von 378,5 TEUR im Vergleich zum Planansatz ausgewiesen. Die Zuführung zu Pensionsrückstellungen u. ä. in Höhe von 500,5 TEUR wurde in der Planung nicht berücksichtigt.

13 Aufwendungen für Sach- und Dienstleistungen	Ergebnis 2014	Fortgeschriebener Ansatz 2015	Ergebnis 2015	Vergleich Ansatz/Ergebnis	Vergleich Ergebnis 2014/2015
Aufwendungen für Energie/Wasser/Abwasser/Abfall	-2.462.620,10	-3.566.773,00	-2.017.081,69	1.549.691,31	445.538,41
Aufwendungen für Unterhaltung und Bewirtschaftung	-6.239.652,85	-6.404.895,51	-6.455.672,88	-50.777,37	-216.020,03
Weitere Verwaltungs- und Betriebsaufwendungen	-1.231.697,57	-1.243.734,44	-1.225.703,42	18.031,02	5.994,15
Kostenerstattungen, Kostenumlagen	-8.423.701,71	-8.699.494,49	-8.437.188,63	262.305,86	-13.486,92
Sonstige Aufwendungen für Sach- und Dienstleistungen	-290.757,42	-202.616,64	-357.803,80	-155.187,16	-67.046,38
	-18.648.429,65	-20.117.514,08	-18.493.450,42	1.624.063,66	154.979,23

Der fortgeschriebene Planansatz für Aufwendungen für Energie/Wasser/Abwasser/Abfall wurde um 1.550 TEUR unterschritten. Dies ist zum einen auf einen milden Winter zurückzuführen, zum anderen wurde der Öffentlichkeitsanteil an den Eigenbetrieb Abwasserwerk irrtümlich auf dieser Position geplant, aber richtigerweise unter den Kostenerstattungen/Kostenumlagen verbucht.

	Ergebnis 2014	Fortgeschriebener Ansatz 2015	Ergebnis 2015	Vergleich Ansatz/Ergebnis	Vergleich Ergebnis 2014/2015
14 Abschreibungen auf immaterielle Vermögensgegenstände des Anlagevermögens und auf Sachanlagen sowie auf aktivierte Aufwendungen für die Ingangsetzung und Erweiterung der Verwaltung	-8.425.767,78	-8.351.300,00	-9.205.888,54	-854.588,54	-780.120,76
15 Abschreibungen auf Vermögensgegenstände des Umlaufvermögens, soweit diese die üblichen Abschreibungen überschreiten	0,00	0,00	-795,20	-795,20	-795,20

Die Planung der genauen Höhe der Abschreibungsbeträge ist sehr komplex und schwierig und das Rechnungsergebnis von vielen Faktoren abhängig. Die Abweichungen in Höhe von 780,1 TEUR resultieren aus außerplanmäßigen Abschreibungen in Höhe von 170,9 TEUR, aus Abschreibungen von Maschinen und technischen Anlagen, Fahrzeuge, Betriebs- und Geschäftsausstattung in Höhe von 383,5 TEUR und des Infrastrukturvermögens in Höhe von 230,8 TEUR. Die im Haushaltsjahr 2015 angefallenen außerplanmäßigen Abschreibungen wurden überwiegend bei einzelnen Flurstücken vorgenommen, bei denen die Universitäts- und Hansestadt Greifswald Baulasten, Dienstbarkeiten u. ä. gewährt hat. Dadurch sind die betreffenden Flurstücke einer dauerhaften Wertminderung unterzogen. Die hierfür angefallenen Entschädigungszahlungen sind als Ertrag im Ergebnishaushalt berücksichtigt worden. Die übrigen angefallenen außerplanmäßigen Abschreibungen resultieren aus Korrekturen zur Eröffnungsbilanz. Bei den Abschreibungen von Maschinen und technischen Anlagen etc. steht die größte Abweichung mit 215,1 TEUR im Zusammenhang mit dem Neubau der Käthe-Kollwitz-Grundschule, insbesondere bei der Anschaffung der Betriebsausstattung, welche in einem erheblichen Umfang einer Sofortabschreibung unterliegt und diese mit dem Anschaffungszeitpunkt zum Tragen kommt. Bei den Abschreibungen des Infrastrukturvermögens ist die größte Abweichung bei der Gewässerunterhaltung zu verbuchen, die aufgrund von Verkürzungen der Restlaufzeiten bei den Gräben resultiert.

16 Zuwendungen, Umlagen und sonstige Transferaufwendungen	Ergebnis 2014	Fortgeschriebener Ansatz 2015	Ergebnis 2015	Vergleich Ansatz/Ergebnis	Vergleich Ergebnis 2014/2015
Zuweisungen und Zuschüsse für laufende Zwecke	-6.608.088,34	-7.498.501,39	-7.050.023,11	448.478,28	-441.934,77
Aufwendungen wegen Steuerbeteiligungen und dergleichen	-1.007.600,35	-1.358.800,00	-1.285.479,42	73.320,58	-277.879,07
Allgemeine Umlagen	-21.557.499,72	-21.669.129,42	-21.064.961,53	604.167,89	492.538,19
Allgemeine Umlagen an Zweckverbände					
	-29.173.188,41	-30.526.430,81	-29.400.464,06	1.125.966,75	-227.275,65

Bei den allgemeinen Umlagen ist die Kreisumlage mit 20.708 TEUR der größte Posten. Der Planung der Kreisumlage lag eine Umlagezahl von 48 % zu Grunde. Mit der Haushaltssatzung im Oktober 2015 hat der Kreistag eine Umlagezahl von 47 % beschlossen. Somit wurde die Planung um 574,8 TEUR unterschritten.

	Ergebnis 2014	Fortgeschriebener Ansatz 2015	Ergebnis 2015	Vergleich Ansatz/Ergebnis	Vergleich Ergebnis 2014/2015
17 Aufwendungen der sozialen Sicherung	-428.910,76	-451.000,00	-399.137,30	51.862,70	29.773,46

18 sonstige laufende Aufwendungen	Ergebnis 2014	Fortgeschriebener Ansatz 2015	Ergebnis 2015	Vergleich Ansatz/Ergebnis	Vergleich Ergebnis 2014/2015
Sonstige Personal- und Versorgungsaufwendungen	-328.199,26	-485.372,12	-336.469,35	148.902,77	-8.270,09
Aufwendungen für die Inanspruchnahme von Rechten und Diensten	-1.981.683,84	-2.404.958,30	-1.383.165,24	1.021.793,06	598.518,60
Geschäftsaufwendungen	-1.007.549,28	-1.218.370,11	-1.043.130,80	175.239,31	-35.581,52
Aufwendungen für Beiträge, Versicherungen und Sonstiges	-579.250,33	-665.823,99	-534.880,95	130.943,04	44.369,38
Verluste aus dem Abgang von Gegenständen des Anlagevermögens und des Umlaufvermögens, Wertminderungen des Umlaufvermögens, Einstellungen in Sonderposten, Zuführungen zu Rückstellungen	-1.101.825,20	-350.000,00	-758.063,23	-408.063,23	343.761,97
Aufwendungen für besondere Finanzauszahlungen	-2.124,90	0,00	0,00	0,00	2.124,90
Aufwendungen für Steuern vom Einkommen und vom Ertrag	-8.744,90	0,00	0,00	0,00	8.744,90
Sonstige Steueraufwendungen	-45.558,69	-54.800,00	-135.450,10	-80.650,10	-89.891,41
Sonstige laufende Aufwendungen der Verwaltungstätigkeit	-104.001,51	-124.144,49	-133.359,43	-9.214,94	-29.357,92
	-5.158.937,91	-5.303.469,01	-4.324.519,10	978.949,91	834.418,81

Im Planansatz sind 700 TEUR für sonstige laufende Aufwendungen der Kitas und der Verwaltung des Kita Eigenbetriebes „Hanse-Kinder“ enthalten. Zum Zeitpunkt der Planung war noch nicht bekannt, dass der Eigenbetrieb gegründet wird.

	Ergebnis 2014	Fortgeschriebener Ansatz 2015	Ergebnis 2015	Vergleich Ansatz/Ergebnis	Vergleich Ergebnis 2014/2015
19 Summe der laufenden Aufwendungen aus Verwaltungstätigkeit (Summe der Nummern 11 bis 18)	-100.716.004,10	-104.624.855,10	-92.125.895,57	12.444.597,68	8.590.108,53
20 laufendes Ergebnis aus Verwaltungstätigkeit (Saldo der Nummern 10 und 19)	-11.105.762,66	-8.753.402,59	-3.888.241,73	4.810.799,01	7.217.520,93

21 Zinserträge und sonstige Finanzerträge	Ergebnis 2014	Fortgeschriebener Ansatz 2015	Ergebnis 2015	Vergleich Ansatz/Ergebnis	Vergleich Ergebnis 2014/2015
Zinserträge	30.226,71	11.400,00	25.087,58	13.687,88	5.138,83
Zinsen aus Stundungen und Verrentungen	0,00	0,00	13,75		-13,75
Finanzerträge aus verbundenen Unternehmen	4.309.923,00	4.150.000,00	4.300.000,00	150.000,00	9.923,00
Finanzerträge aus Sondervermögen mit Sonderrechnung, Zweckverbänden, Anstalten des öffentlichen Rechts und rechtsfähigen kommunalen Stiftungen	1.283.404,79	1.031.000,00	946.381,97	-84.618,03	337.022,82
Finanzerträge aus Wertpapieren des Anlagevermögens	918.947,36	0	785.016,39	785.016,39	133.930,97
Sonstige Zinsen und ähnliche Finanzerträge	286.661,49	253.000,00	-42.757,06	-295.757,06	-329.418,55
	6.829.163,35	5.445.400,00	6.013.742,93	568.342,93	815.420,42

Unter der Position Finanzerträge aus Wertpapieren des Anlagevermögens sind die Versorgungsrücklagen nach §14a BBesG aktiver Beamter und die Anteile an der allgemeinen Rücklage der Versorgungskasse zur Abdeckung von Pensionsverpflichtungen aktiver Beamter in Höhe von 785,0 TEUR verbucht. Diese wurden nicht geplant.

22 Zinsaufwendungen und sonstige Finanzaufwendungen	Ergebnis 2014	Fortgeschriebener Ansatz 2015	Ergebnis 2015	Vergleich Ansatz/Ergebnis	Vergleich Ergebnis 2014/2015
an Sondervermögen mit Sonderrechnung	-272.446,72	-381.400,00	-887.183,48	-505.783,48	-614.736,76
an den öffentlichen Bereich	-400.555,85	-389.588,05	-234.846,49	154.741,56	165.709,36
an den inländischen Geldmarkt	-147.990,14	-201.500,00	-189.396,29	12.103,71	-41.406,15
an den ausländischen Geldmarkt	0,00	-160.000,00	0,00	160.000,00	0,00
Sonstige Zinsen und sonstige Finanzaufwendungen	-418.656,71	-115.500,00	-612.700,76	-497.200,76	-194.044,05
	-1.239.649,42	-1.247.988,05	-1.924.127,02	-676.138,97	-684.477,60

Mit dem Bürgerschaftsbeschluss B97-04/14 vom 08.12.2014 wurde die Gründung des Eigenbetriebes "Hanse-Kinder" zum 01.01.2015 beschlossen. Gemäß der EigVO M-V hat die Stadt den Eigenbetrieb mit einem angemessenen Eigenkapital auszustatten, damit er die ihm übertragenen Aufgaben erfüllen kann. Dementsprechend wurde der Eigenbetrieb mit liquiden Mitteln ausgestattet. Diese Zinsaufwendungen und sonstige Finanzaufwendungen an Sondervermögen mit Sonderrechnung sind in Höhe von 560,4 TEUR ausgewiesen. Zum Zeitpunkt der Haushaltsplanung war dieser Sachverhalt noch nicht bekannt und ist somit im Ansatz nicht enthalten. Dies begründet ebenfalls die Abweichung zum Vorjahr. Die ursprüngliche Planung der Erträge und Aufwendungen für die kommunalen Kindertagesstätten und Horte erfolgte im THH 10 im laufenden Bereich.

	Ergebnis 2014	Fortgeschriebener Ansatz 2015	Ergebnis 2015	Vergleich Ansatz/Ergebnis	Vergleich Ergebnis 2014/2015
23 Finanzergebnis (Saldo der Nummern 21 und 22)	5.589.513,93	4.197.411,95	4.089.615,91	-107.796,04	-1.499.898,02
24 ordentliches Ergebnis (Summe der Nummern 20 und 23)	-5.516.248,73	-4.555.990,64	201.374,18	4.757.364,82	5.717.622,91

Außerordentliche Erträge und Aufwendungen

	Ergebnis 2014	Fortgeschriebener Ansatz 2015	Ergebnis 2015	Vergleich Ansatz/Ergebnis	Vergleich Ergebnis 2014/2015
25 außerordentliche Erträge	107.454,41	0,00	884.405,88	884.405,88	776.951,47
26 außerordentliche Aufwendungen	-1.302.987,02	0,00	-342.498,14	-342.498,14	960.488,88
27 außerordentliches Ergebnis (Saldo der Nummern 25 und 26)	-1.195.532,61	0,00	541.907,74	541.907,74	1.737.440,35

Außerordentliche Erträge und Aufwendungen wurden nicht geplant. Die Einzelpositionen für die außerordentlichen Erträge und Aufwendungen des Haushaltsjahres 2015 sind in den Anlagen zum Anhang aufgeführt.

	Ergebnis 2014	Fortgeschriebener Ansatz 2015	Ergebnis 2015	Vergleich Ansatz/Ergebnis	Vergleich Ergebnis 2014/2015
28 Jahresergebnis (Jahresüberschuss/Jahresfehlbetrag) vor Veränderung der Rücklagen (Summe der Nummern 24 und 27)	6.711.781,34	-4.555.990,64	743.281,92	5.299.272,56	7.455.063,26
29 Einstellung in die Kapitalrücklage	-7.252,01	0,00	-86.711,20	-86.711,20	-79.459,19
30 Entnahme aus der Kapitalrücklage	5.791.604,69	4.594.900,00	64.769,81	-4.530.130,19	-5.726.834,88

	Ergebnis 2014	Fortgeschriebener Ansatz 2015	Ergebnis 2015	Vergleich An- satz/Ergebnis	Vergleich Ergebnis 2014/2015
31 Jahresergebnis (Jahresüberschuss/Jahresfehlbetrag) vor Veränderung der zweckgebundenen Ergebnisrücklagen (Saldo der Nummern 28, 29 und 30)	-927.428,66	38.909,36	721.340,5 ₃	682.431,17	1.648.769,19
32 Einstellung in die Rücklage für Belastungen aus dem kommunalen Finanzausgleich	0,00	0,00	0,00	0,00	0,00
33 Entnahme aus der Rücklage für Belastungen aus dem kommunalen Finanzausgleich	0,00	0,00	0,00	0,00	0,00
34 Jahresergebnis (Jahresüberschuss/Jahresfehlbetrag) vor Veränderung der sonstigen zweckgebundenen Ergebnisrücklagen (Saldo der Nummern 31, 32 und 33)	-927.428,66	38.909,36	721.340,5 ₃	682.431,17	1.648.769,19
35 Einstellung in sonstige zweckgebunden Ergebnisrücklagen	0,00	0,00	0,00	0,00	0,00
36 Entnahme aus sonstigen zweckgebunden Ergebnisrücklagen	0,00	0,00	0,00	0,00	0,00
37 Jahresergebnis (Jahresüberschuss/Jahresfehlbetrag) (Saldo der Nummern 34, 35 und 36)	-927.428,66	38.909,36	721.340,5 ₃	682.431,17	1.648.769,19

Der Jahresfehlbetrag wurde in der Planung mit einer Entnahme aus der zweckgebundenen Kapitalrücklage ausgeglichen. Im Ergebnis des Jahres 2015 war eine Entnahme aus den Rücklagen aufgrund des positiven Jahresergebnisses nicht erforderlich.

F Erläuterungen zu Abweichungen in der Finanzrechnung 2015

Entsprechend den Anforderungen des § 45 Absatz 2 in Verbindung mit § 2 Absatz 1 GemHVO-Doppik M-V werden die Posten der Finanzrechnung nachstehend aufgeführt. Des Weiteren sind gemäß § 45 Abs. 3 GemHVO-Doppik M-V erhebliche Unterschiede zum Haushaltsvorjahr und zu den Ansätzen des Haushaltsjahres zu erläutern.

Gemäß Beschluss der Bürgerschaft 06/1464 vom 02.07.2018 gelten Abweichungen zwischen den in der Finanzrechnung nachzuweisenden Ergebnissen und den Ergebnissen der Rechnung des Haushaltsjahres sowie den Gesamtermächtigungen im Haushaltsjahr ab 500 TEUR als erheblich und sind im Anhang anzugeben und zu erläutern.

Die Finanzrechnung bildet die realisierten Zahlungen aus der Ergebnisrechnung ab. Zahlungsunwirksame Erträge bzw. Aufwendungen wie zum Beispiel Abschreibungen und Auflösung von Sonderposten sind nicht Bestandteil der Finanzrechnung. Weitere Abweichungen resultieren aus Forderungen und Verbindlichkeiten. Erläuterungen zu Abweichungen der Ergebnisse 2015 in der Finanzrechnung zum Vorjahr und zu den Ansätzen können sich deshalb mit den Erläuterungen zu Abweichungen in der Ergebnisrechnung decken.

Der fortgeschriebene Finanzhaushalt 2015 weist einen Saldo der ordentlichen und außerordentlichen Ein- und Auszahlungen in Höhe von -1.814.390,64 EUR aus. Das Ergebnis der Finanzrechnung 2015 beträgt demgegenüber bei Saldo der ordentlichen und außerordentlichen Ein- und Auszahlungen 6.676.081,29 EUR. Im Vorjahr war hier ein Fehlbetrag in Höhe von 943.071,77 EUR ausgewiesen worden.

Die Ursachen dieser deutlichen Abweichungen werden nachfolgend bei den erheblich abweichenden Positionen erläutert.

Laufende Einzahlungen

01 + Steuern und ähnliche Abgaben	Ergebnis 2014	Fortgeschriebener Ansatz 2015	Ergebnis 2015	Vergleich Ansatz/Ergebnis	Vergleich Ergebnis 2014/2015
Realsteuern	16.673.342,08	20.580.000,00	20.415.419,23	-164.580,77	3.742.077,15
Gemeindeanteile an den Gemeinschaftssteuern	15.918.505,30	17.181.100,00	18.168.008,70	986.908,70	2.249.503,40
Sonstige Gemeindesteuern	515.569,44	528.800,00	625.685,16	96.885,16	110.115,72
Ausgleichsleistungen	2.591.922,90	2.600.000,00	2.612.048,51	12.048,51	20.125,61
	35.699.339,72	40.889.900,00	41.821.161,60	931.261,60	6.121.821,88

Der Planansatz für die Realsteuern, insbesondere Gewerbesteuer, wurde dem gestiegenen Aufkommen der Vorjahre angepasst und zusätzlich eine Steigerung berücksichtigt. Diese Vorgaben konnten erreicht werden. Die Abweichung zum Vorjahr bei der Gewerbesteuer beruht auf überdurchschnittlich hohen Nachzahlungen für Vorjahre.

Der Planansatz für den Gemeindeanteil an der Einkommensteuer und Umsatzsteuer basierte auf dem Orientierungsdatenerlass. Das Ergebnis resultiert aus dem insgesamt gestiegenen Aufkommen dieser Steuerarten als auch auf der ab 2015 geltenden erhöhten Schlüsselzahl für die Berechnung des Anteils von Greifswald bei der Einkommensteuer. Dies erklärt auch die Steigerung gegenüber dem Vorjahresergebnis.

02 + Zuwendungen, allgemeine Umlagen und sonstige Transfereinzahlungen	Ergebnis 2014	Fortgeschriebener Ansatz 2015	Ergebnis 2015	Vergleich Ansatz/Ergebnis	Vergleich Ergebnis 2014/2015
Schlüsselzuweisungen	12.826.974,92	14.400.500,00	14.001.801,81	-398.698,19	1.174.826,89
Sonstige allgemeine Zuweisungen	7.817.677,39	7.890.700,00	7.890.823,35	123,35	73.145,96
Zuweisungen und Zuschüsse für laufende Zwecke	5.174.619,03	5.363.500,00	3.320.788,65	-2.042.711,35	-1.853.830,38
	25.819.271,34	27.654.700,00	25.213.413,81	-2.441.286,19	-605.857,53

Die Differenzen bei den Einzahlungen aus Schlüsselzuweisungen vom Land zum Vorjahr und zum Ansatz stimmen mit denen in der Ergebnisrechnung überein. Die Zuweisungen erfolgen anhand der gesetzlichen Regelungen des Finanzausgleichsgesetz M-V. Die Planung ging von einem ausgeglichenen Haushalt aus.

Somit betrug die laufende Zuweisung 91,3 Prozent. Da ein Ausgleich in der Ergebnisrechnung unter Berücksichtigung der Ergebnisvorträge nicht erreicht werden konnte, musste die laufende Zuweisung auf 96 Prozent erhöht werden und die investive Zuweisung entsprechend verringert werden. Die Erhöhung der laufenden Einzahlungen aus Schlüsselzuweisungen vom Land beträgt 685 TEUR.

Die Schlüsselzuweisung aus dem Soforthilfeprogramm in Höhe von 522 TEUR wurde bei den Schlüsselzuweisungen vom Land geplant, mussten aber entsprechend den Vorgaben im Orientierungsdatenerlass unter den Zuweisungen und Zuschüssen für laufende Zwecke ausgewiesen werden.

Durch die Auslagerung der kommunalen Kindertagesstätten und der Horte in den Eigenbetrieb Hanse-Kinder ab dem Jahr 2015 kommt es bei den Zuweisungen und Zuschüssen für laufende Zwecke zu Abweichungen gegenüber dem Vorjahr 1.854 TEUR und auch dem Ansatz in Höhe von 2.043 TEUR. Die Gründung des Eigenbetriebs Hanse-Kinder konnte in der Planung noch nicht berücksichtigt werden.

03 + Einzahlungen der sozialen Sicherung	Ergebnis 2014	Fortgeschriebener Ansatz 2015	Ergebnis 2015	Vergleich Ansatz/Ergebnis	Vergleich Ergebnis 2014/2015
Ersatz von sozialen Leistungen außerhalb von Einrichtungen	3.475,79	0,00	9.054,37	9.054,37	5.578,58
Ersatz von sozialen Leistungen in Einrichtungen	2.731,75	0,00	-206,99	-206,99	-2.938,74
	6.207,54	0,00	8.847,38	8.847,38	2.639,84

04 + Öffentlich-rechtliche Leistungsentgelte	Ergebnis 2014	Fortgeschriebener Ansatz 2015	Ergebnis 2015	Vergleich Ansatz/Ergebnis	Vergleich Ergebnis 2014/2015
Verwaltungsgebühren einschl. Erstattung von Auslagen	1.583.742,13	1.636.600,00	1.841.357,50	204.757,50	257.615,37
Benutzungsgebühren, Beiträge und ähnliche Entgelte, Kostenerstattungen	8.238.972,05	8.995.251,19	5.504.316,44	-3.490.934,75	-2.734.655,61
	9.822.714,18	10.631.851,19	7.345.673,94	-3.286.177,25	-2.477.040,24

Bei den Benutzungsgebühren waren die Einzahlungen für Kindertagesstättengebühren enthalten, die jedoch aufgrund der Ausgliederung in den Eigenbetrieb Hanse-Kinder nicht im Kernhaushalt eingingen. Daraus resultieren Mindereinzahlungen gegenüber der Planung in Höhe von 3.252 TEUR und gegenüber dem Vorjahr um 2.802 TEUR.

05 + Privatrechtliche Leistungsentgelte	Ergebnis 2014	Fortgeschriebener Ansatz 2015	Ergebnis 2015	Vergleich Ansatz/Ergebnis	Vergleich Ergebnis 2014/2015
	2.542.749,42	2.439.927,78	2.174.803,69	-265.124,09	-367.945,73

06 + Kostenerstattungen und Kostenumlagen	Ergebnis 2014	Fortgeschriebener Ansatz 2015	Ergebnis 2015	Vergleich Ansatz/Ergebnis	Vergleich Ergebnis 2014/2015
	7.378.640,42	6.639.708,39	2.202.163,73	-4.437.544,66	-5.176.476,69

Bei den Kostenerstattungen und Kostenumlagen waren die Einzahlungen für Anteil Wohnsitzgemeinde u. ä. für die kommunalen Kindertagesstätten und Horte geplant worden, die jedoch aufgrund der Ausgliederung in den Eigenbetrieb Hanse-Kinder ab dem 01.01.2015 im Eigenbetrieb vereinnahmt wurden.

	Ergebnis 2014	Fortgeschriebener Ansatz 2015	Ergebnis 2015	Vergleich Ansatz/Ergebnis	Vergleich Ergebnis 2014/2015
07 + Erhöhung des Bestandes an fertigen und unfertigen Erzeugnissen	0,00	0,00	0,00	0,00	0,00
- Verminderung des Bestands an fertigen und unfertigen Erzeugnissen	0,00	0,00	0,00	0,00	0,00
08 + Andere aktivierte Eigenleistungen	282.836,17	306.800,00	263.304,21	-43.495,79	-19.531,96

	Ergebnis 2014	Fortgeschriebener Ansatz 2015	Ergebnis 2015	Vergleich Ansatz/Ergebnis	Vergleich Ergebnis 2014/2015
09 + Sonstige laufende Einzahlungen					
Sonstige laufende Einzahlungen	3.621.454,50	4.184.565,15	3.622.348,76	-562.216,39	894,26
Sonstige Steuererstattungen	14.842,66	0,00	49.486,70	49.486,70	34.644,04
Sonstige laufende Einzahlungen aus Verwaltungstätigkeit	0,00	0,00	0,00	0,00	0,00
	3.636.297,16	4.184.565,15	3.671.835,46	-512.729,69	-35.538,30

Bei den sonstigen laufenden Einzahlungen ist ein Minderergebnis gegenüber dem Ansatz in Höhe von 515 TEUR zu verzeichnen. Diese resultieren aus geringeren Einzahlungen aus Konzessionen, Verwarn- und Bußgeldern und Beitreibungsgebühren.

	Ergebnis 2014	Fortgeschriebener Ansatz 2015	Ergebnis 2015	Vergleich Ansatz/Ergebnis	Vergleich Ergebnis 2014/2015
10 Summe der laufenden Einzahlungen aus Verwaltungstätigkeit (Summe der Nummern 1 bis 9)	85.188.055,95	92.747.452,51	82.701.203,82	-10.046.248,69	-2.486.852,13

Laufende Auszahlungen

	Ergebnis 2014	Fortgeschriebener Ansatz 2015	Ergebnis 2015	Vergleich Ansatz/Ergebnis	Vergleich Ergebnis 2014/2015
11 - Personalauszahlungen					
Auszahlungen für ehrenamtlich Tätige	105.941,35	149.100,00	141.660,87	7.439,13	-35.719,52
Dienstbezüge und dergleichen	29.949.686,72	30.510.341,20	22.759.842,67	7.750.498,53	7.189.844,05
Beiträge zu Versorgungskassen	951.811,49	1.008.300,00	697.909,24	310.390,76	253.902,25
Beiträge zur gesetzlichen Sozialversicherung	5.553.868,42	5.982.700,00	4.094.111,90	1.888.588,10	1.459.756,52
Beihilfen, Unterstützungsleistungen und dergl.	160.123,18	212.900,00	95.013,61	111.886,39	65.109,57
Auszahlungen für Personalaufwendungen	6.175,87	20.200,00	3.023,36	17.176,64	3.152,51
	36.727.607,03	37.883.541,20	27.791.561,65	-10.091.979,55	-8.936.045,38

Gegenüber dem Planansatz sind insgesamt Personalauszahlungen in Höhe von 7.750 TEUR nicht in Anspruch genommen worden. Im Wesentlichen erklären sich die Minderauszahlungen mit den Ausführungen zu den Personalaufwendungen.

	Ergebnis 2014	Fortgeschriebener Ansatz 2015	Ergebnis 2015	Vergleich Ansatz/Ergebnis	Vergleich Ergebnis 2014/2015
12 - Versorgungsauszahlungen					
	1.207.770,30	1.417.900,00	1.401.502,78	-16.397,22	193.732,48

13 - Auszahlungen für Sach- und Dienstleistungen	Ergebnis 2014	Fortgeschriebener Ansatz 2015	Ergebnis 2015	Vergleich Ansatz/Ergebnis	Vergleich Ergebnis 2014/2015
Auszahlungen für Energie/Wasser/Abwasser/Abfall	2.373.472,39	3.566.773,00	2.111.025,13	-1.455.747,87	-262.447,26
Auszahlungen für Unterhaltung und Bewirtschaftung	6.458.345,58	6.411.595,51	5.112.776,32	-1.298.819,19	-1.345.569,26
Weitere Verwaltungs- und Betriebsauszahlungen	1.236.058,28	1.243.734,44	1.190.064,43	-53.670,01	-45.993,85
Kostenerstattungen, Kostenumlagen	8.325.853,26	8.717.794,49	8.212.497,95	-505.296,54	-113.355,31
Sonstige Auszahlungen für Sach- und Dienstleistungen	287.068,36	184.316,64	274.948,31	90.631,67	-12.120,05
	18.680.797,87	20.124.214,08	16.901.312,14	-3.222.901,94	-1.779.485,73

Der fortgeschriebene Planansatz für Auszahlungen für Energie/Wasser/Abwasser/Abfall wurde um 1.299 TEUR unterschritten. Dies ist zum einen auf einen milden Winter zurückzuführen, zum anderen wurde der Öffentlichkeitsanteil an den Eigenbetrieb Abwasserwerk irrtümlich auf dieser Position geplant, aber unter den Kostenerstattungen/Kostenumlagen verbucht. Des Weiteren sind die Auszahlungen für Energie/Wasser/Abwasser/Abfall für die kommunalen Kindertagesstätten entfallen, da die Immobilien an den Eigenbetrieb Hanse-Kinder übertragen wurden.

Die Minderauszahlungen gegenüber dem fortgeschriebenen Planansatz bei den Kostenerstattungen und Kostenumlagen sind ebenfalls auf die Ausgliederung der Kindertagesstätten und Horte zurückzuführen.

14 - Zuwendungen, Umlagen und sonstige Transferauszahlungen	Ergebnis 2014	Fortgeschriebener Ansatz 2015	Ergebnis 2015	Vergleich Ansatz/Ergebnis	Vergleich Ergebnis 2014/2015
Zuweisungen und Zuschüsse für laufende Zwecke	6.624.353,27	7.498.501,39	6.788.758,50	-709.742,89	164.405,23
Auszahlungen wegen Steuerbeteiligungen und dergleichen	930.497,25	1.358.800,00	1.284.061,39	-74.738,61	353.564,14
Allgemeine Umlagen	21.547.427,74	21.653.229,42	21.067.390,72	-585.838,70	-480.037,02
	29.102.278,26	30.510.530,81	29.140.210,61	-1.370.320,20	37.932,35

Vorwiegend liegt die Unterschreitung der Planansätze bei den Zuwendungen und Zuschüssen in nicht abgerufenen Komplementäranteilen durch das Städtebauliche Sondervermögen begründet.

Bei den allgemeinen Umlagen ist die Kreisumlage mit 20.708 TEUR der größte Posten. Der Planung der Kreisumlage lag eine Umlagezahl von 48 % zu Grunde. Mit der Haushaltssatzung im Oktober 2015 hat der Kreistag eine Umlagezahl von 47 % beschlossen. Somit wurde die Planung um 574,8 TEUR unterschritten.

15 - Auszahlungen der sozialen Sicherung	Ergebnis 2014	Fortgeschriebener Ansatz 2015	Ergebnis 2015	Vergleich Ansatz/Ergebnis	Vergleich Ergebnis 2014/2015
	427.525,42	451.000,00	399.818,60	-51.181,40	-27.706,82

16 - Sonstige laufende Auszahlungen	Ergebnis 2014	Fortgeschriebener Ansatz 2015	Ergebnis 2015	Vergleich Ansatz/Ergebnis	Vergleich Ergebnis 2014/2015
Sonstige Personal- und Versorgungsauszahlungen	333.832,23	485.372,12	325.866,10	-159.506,02	-7.966,13
Auszahlungen für die Inanspruchnahme von Rechten und Diensten	1.648.560,74	2.404.958,30	1.568.545,79	-836.412,51	-80.014,95
Geschäftsauszahlungen	1.001.013,32	1.218.370,11	1.029.988,24	-188.381,87	28.974,92
Auszahlungen für Beiträge, Versicherungen und Sonstiges	580.705,31	665.823,99	534.938,14	-130.885,85	-45.767,17
Auszahlungen für besondere Finanzauszahlungen	2.124,90	0,00	0,00	0,00	-2.124,90

	Ergebnis 2014	Fortgeschriebener Ansatz 2015	Ergebnis 2015	Vergleich Ansatz/Ergebnis	Vergleich Ergebnis 2014/2015
Auszahlungen für Steuern vom Einkommen und vom Ertrag	-14.359,60	0,00	1.572,99	1.572,99	15.932,59
Sonstige Steuerauszahlungen	45.872,34	54.800,00	135.462,78	80.662,78	89.590,44
Sonstige laufende Auszahlungen der Verwaltungstätigkeit, außerordentliche Auszahlungen	100.219,25	1.420.144,49	131.243,60	-1.288.900,89	31.024,35
	3.697.968,49	6.249.469,01	3.727.617,64	-2.521.851,37	29.649,15

In den Planansätzen für die Inanspruchnahme von Rechten und Diensten sind Auszahlungen für die Eisenanbieter für die Kitas in Höhe von 470 TEUR enthalten. Diese sind durch die Ausgliederung der Kindertagesstätten nicht in Anspruch genommen worden.

Bei den sonstigen laufenden Auszahlungen wurden 1.296 TEUR für die Altlastensanierung Herrenhufen geplant. Dabei handelt es sich um eine Rückstellung für fehlende Rechnungen aus Gerichtsverfahren. Die Verbuchung der Rückstellung erfolgte zahlungsunwirksam auf dem Aufwandskonto für Unterhaltung und Bewirtschaftung.

	Ergebnis 2014	Fortgeschriebener Ansatz 2015	Ergebnis 2015	Vergleich Ansatz/Ergebnis	Vergleich Ergebnis 2014/2015
17 Summe der laufenden Auszahlungen aus Verwaltungstätigkeit (Summe der Nummern 11 bis 16)	89.843.947,37	96.636.655,10	79.362.023,42	-17.274.631,68	-10.481.923,95
18 Saldo der laufenden Ein- und Auszahlungen aus Verwaltungstätigkeit (Saldo der Nummern 10 und 17)	-4.655.891,42	-3.889.202,59	3.339.180,40	7.228.382,99	7.995.071,82

19 + Zinseinzahlungen und sonstige Finanzeinzahlungen	Ergebnis 2014	Fortgeschriebener Ansatz 2015	Ergebnis 2015	Vergleich Ansatz/Ergebnis	Vergleich Ergebnis 2014/2015
Zinseinzahlungen für Kredite	30.226,71	11.400,00	25.087,88	13.687,88	-5.138,83
Zinsen aus Stundungen und Verrentungen	0,00	0,00	13,75	13,75	13,75
Finanzeinzahlungen aus verbundenen Unternehmen	4.272.895,50	4.150.000,00	4.300.000,00	150.000,00	27.104,50
Finanzeinzahlungen aus Sondervermögen mit Sonderrechnung, Zweckverbänden, Anstalten des öffentlichen Rechts und rechtsfähigen kommunalen Stiftungen	408.379,21	408.300,00	408.379,21	79,21	0,00
Sonstige Zinsen und ähnliche Finanzeinzahlungen	238.408,45	254.588,05	79.240,75	-175.347,30	-159.167,70
	4.949.909,87	4.822.700,00	4.812.721,59	-9.978,41	-137.188,28

	Ergebnis 2014	Fortgeschriebener Ansatz 2015	Ergebnis 2015	Vergleich Ansatz/Ergebnis	Vergleich Ergebnis 2014/2015
20 - Zinsauszahlungen und sonstige Finanzauszahlungen	869.969,18	1.247.888,05	1.475.766,83	227.878,78	605.797,65
21 Saldo der Zins- und sonstigen Finanzein- und -auszahlungen (Saldo der Nummern 19 und 20)	4.079.940,69	3.574.811,95	3.336.954,76	-237.857,19	-742.985,93
22 Saldo der ordentlichen Ein- und Auszahlungen (Saldo der Nummern 18 und 21)	-575.950,73	-314.390,64	6.676.135,16	6.990.525,80	7.252.085,89

Außerordentliche Ein- und Auszahlungen

	Ergebnis 2014	Fortgeschriebener Ansatz 2015	Ergebnis 2015	Vergleich Ansatz/Ergebnis	Vergleich Ergebnis 2014/2015
23 + Außerordentliche Einzahlungen	32.878,96	0,00	0,00	0,00	-32.878,96
24 - Außerordentliche Auszahlungen	400.000,00	1.500.000,00	53,87	-1.499.946,13	-399.946,13
25 Saldo der außerordentlichen Ein- und Auszahlungen (Saldo der Nummern 23 und 24)	-367.121,04	-1.500.000,00	-53,87	-1.499.946,13	-367.067,17

Im Rahmen der Planung wurden die Auszahlungen für die Zahlung von 1,5 Mio. EUR an den Landkreis Vorpommern-Greifswald berücksichtigt. Die Zahlung an den Landkreis ist nicht erfolgt, da der Vertrag zur Vermögensauseinandersetzung erst im Jahr 2016 unterzeichnet wurde. Eine weitere Festschreibung von Planansätzen für außerordentliche Ein- und Auszahlungen wurde nicht vorgenommen.

Die Einzelpositionen für die außerordentlichen Ein- und Auszahlungen des Haushaltsjahres 2015 sind in den Anlagen zum Anhang aufgeführt.

	Ergebnis 2014	Fortgeschriebener Ansatz 2015	Ergebnis 2015	Vergleich Ansatz/Ergebnis	Vergleich Ergebnis 2014/2015
26 Saldo der ordentlichen und außerordentlichen Ein- und Auszahlungen (Summe der Nummern 22 und 25)	-943.071,77	-1.814.390,64	6.676.081,29	8.490.471,93	7.619.153,06

	Ergebnis 2014	Fortgeschriebener Ansatz 2015	Ergebnis 2015	Vergleich Ansatz/Ergebnis	Vergleich Ergebnis 2014/2015
27 + Einzahlungen aus Investitionszuwendungen	7.595.276,72	5.698.700,00	7.821.339,32	2.122.639,32	226.062,60

Die Einzahlungen aus Investitionszuwendungen sind immer abhängig vom Durchführungsstand der jeweiligen Investitionsmaßnahmen und so kann es zu jährlichen Verschiebungen kommen, insofern ist ein Vergleich zum Vorjahr nur bedingt möglich und sinnvoll. Die erhöhten Einzahlungen im Haushaltsjahr 2015 resultieren aus Fördermittelabrufen für den Museumshafen und einem Zahlungseingang aus dem Mittelabruf für die Maßnahme Herrenhufen Nord. Andere geplante Fördermitteleinzahlungen für BOS-Digitalfunk und die Wiecker Brücke sind demgegenüber nicht gekommen.

Des Weiteren werden hier die jährlichen investiven Schlüsselzuweisungen und die Zuweisungen für übergemeindliche Aufgaben verbucht, die jeweils abhängig von den Festlegungen der Höhe der FAG-Zuweisungen als auch vom Rechnungsergebnis im laufenden Bereich sind.

	Ergebnis 2014	Fortgeschriebener Ansatz 2015	Ergebnis 2015	Vergleich Ansatz/Ergebnis	Vergleich Ergebnis 2014/2015
28 + Einzahlungen aus Beiträgen und ähnlichen Entgelten	79.109,22	301.500,00	91.242,64	-210.257,36	12.133,42
29 + Einzahlungen aus immateriellen Vermögensgegenständen	92.302,33	0,00	153.910,41	153.910,41	61.608,08
30 + Einzahlungen aus Sachanlagen	818.015,86	1.410.700,00	2.309.126,80	898.426,80	1.491.110,94

	Ergebnis 2014	Fortgeschriebener Ansatz 2015	Ergebnis 2015	Vergleich Ansatz/Ergebnis	Vergleich Ergebnis 2014/2015
31 + Einzahlungen aus Finanzanlagen	0,00	0,00	465,00	465,00	465,00
32 + Einzahlungen aus sonstigen Ausleihen und Kreditgewährungen	92.261,28	25.000,00	66.438,08	41.438,08	-25.823,20
33 + Einzahlungen aus Vorräten	1.660.490,28	0,00	895.590,62	895.590,62	-764.899,66

	Ergebnis 2014	Fortgeschriebener Ansatz 2015	Ergebnis 2015	Vergleich Ansatz/Ergebnis	Vergleich Ergebnis 2014/2015
34 Summe der Einzahlungen aus Investitionstätigkeit (Summe der Nummern 27 bis 33)	10.337.455,69	7.435.900,00	11.338.112,87	3.902.212,87	1.000.657,18

35 - Auszahlungen für immaterielle Vermögensgegenstände	Ergebnis 2014	Fortgeschriebener Ansatz 2015	Ergebnis 2015	Vergleich Ansatz/Ergebnis	Vergleich Ergebnis 2014/2015
Auszahlungen für Investitionszuwendungen	84.777,86	0	0	0	-84.777,86
Auszahlungen für sonstige immaterielle Vermögensgegenstände	8.488.925,36	12.151.784,09	7.287.215,68	-4.864.568,41	-1.201.709,68
	8.573.703,22	12.151.784,09	7.287.215,68	-4.864.568,41	-1.286.487,54

Die Minderauszahlungen bei den sonstigen immateriellen Vermögensgegenständen im Vergleich zum Planansatz und zum Vorjahr ergeben sich hauptsächlich aus der temporären Verschiebung von Mittelabrufen durch das Städtebauliche Sondervermögen, da der jeweilige Baufortschritt noch nicht erreicht war. Die Mittel wurden in das Jahr 2016 übertragen.

	Ergebnis 2014	Fortgeschriebener Ansatz 2015	Ergebnis 2015	Vergleich Ansatz/Ergebnis	Vergleich Ergebnis 2014/2015
36 - Auszahlungen für Sachanlagen	12.207.875,27	23.681.310,95	7.768.636,72	-15.912.674,23	-4.439.238,55

Die Abweichung zum Planansatz ergibt sich größtenteils aus dem verzögerten Beginn der Baumaßnahmen und temporärer Verschiebungen bei den sonstigen Investitionen. Des Weiteren ist über die geplanten Mittel für Zahlungsverpflichtungen aus strittigen Baurechnungen der Bahnparallele nicht verfügt worden, da die Rechtsverfahren noch anhängig sind..

	Ergebnis 2014	Fortgeschriebener Ansatz 2015	Ergebnis 2015	Vergleich Ansatz/Ergebnis	Vergleich Ergebnis 2014/2015
37 - Auszahlungen für Finanzanlagen	276.400,14	226.500,00	25.000,00	-201.500,00	-251.400,14
38 - Auszahlungen für sonstige Ausleihen und Kreditgewährungen	479.500,00	460.200,00	0	-460.200,00	-479.500,00
39 - Auszahlungen für Vorräte	138,64	0	508.035,34	508.035,34	507.896,70
39 a - Sonstige Investitionsauszahlungen	0	116.715,00	163.300,64	46.585,64	163.300,64
40 Summe der Auszahlungen aus Investitionstätigkeit (Summe der Nummern 35 bis 39 a)	21.537.617,27	36.636.510,04	15.752.188,38	-20.884.321,66	-5.785.428,89
41 Saldo der Ein- und Auszahlungen aus Investitionstätigkeit (Saldo der Nummern 34 und 40)	-11.200.161,58	-29.200.610,04	-4.414.075,51	24.786.534,53	6.786.086,07
42 Finanzmittelüberschuss / Finanzmittelfehlbetrag (Summe der Nummern 26 und 41)	-12.143.233,35	-31.015.000,68	2.262.005,78	33.277.006,46	14.405.239,13

	Ergebnis 2014	Fortgeschriebener Ansatz 2015	Ergebnis 2015	Vergleich Ansatz/Ergebnis	Vergleich Ergebnis 2014/2015
43 + Einzahlungen aus der Aufnahme von Krediten für Investitionen und Investitionsförderungsmaßnahmen	1.500.000,00	9.016.500,00	10.501.800,00	1.485.300,00	9.001.800,00

	Ergebnis 2014	Fortgeschriebener Ansatz 2015	Ergebnis 2015	Vergleich Ansatz/Ergebnis	Vergleich Ergebnis 2014/2015
44 - Auszahlungen zur Tilgung von Krediten für Investitionen und Investitionsförderungsmaßnahmen	3.446.864,98	2.705.700,00	1.562.492,20	-1.143.207,80	-1.884.372,78
45 Saldo der Ein- und Auszahlungen aus Krediten für Investitionen und Investitionsförderungsmaßnahmen (Saldo der Nummern 43 und 44)	-1.946.864,98	6.310.800,00	8.939.307,80	2.628.507,80	10.886.172,78

Die Kreditaufnahmen im Jahr 2015 in Höhe von 10.501,8 TEUR erfolgten aus der Kreditermächtigung für das Jahr 2013 und 2014. Die geplante Kreditaufnahme in Höhe von 9.016,5 TEUR wurde nicht vorgenommen. Dies ist auf zeitliche Verschiebungen von Investitionsauszahlungen zurückzuführen. Aufgrund nicht vorgenommener Darlehensaufnahmen sind die Tilgungen entsprechend geringer als geplant.

	Ergebnis 2014	Fortgeschriebener Ansatz 2015	Ergebnis 2015	Vergleich Ansatz/Ergebnis	Vergleich Ergebnis 2014/2015
46 + Einzahlungen aus der Aufnahme von Krediten zur Sicherung der Zahlungsfähigkeit	14.008.278,40	9.364.400,00	0	-9.364.400,00	-14.008.278,40
47 - Auszahlung zur Tilgung von Krediten zur Sicherung der Zahlungsfähigkeit	0,00	0	10.692.384,29	10.692.384,29	10.692.384,29
48 Saldo der Ein- und Auszahlungen aus Krediten zur Sicherung der Zahlungsfähigkeit (Saldo der Nummern 46 und 47)	14.008.278,40	9.364.400,00	-10.692.384,29	20.056.784,29	24.700.662,69
	Ergebnis 2014	Fortgeschriebener Ansatz 2015	Ergebnis 2015	Vergleich Ansatz/Ergebnis	Vergleich Ergebnis 2014/2015
49 + Abnahme der liquiden Mittel	122.729.418,9 ₅	147.056.203,69	114.814.177,20	-32.242.026,49	-7.915.241,75
50 - Zunahme der liquiden Mittel	122.647.599,0 ₂	-131.687.552,51	-115.323.106,49	16.364.446,02	7.324.492,53
51 Veränderung der liquiden Mittel (Saldo der Nummern 49 und 50)	81.819,93	15.368.651,18	-508.929,29	-15.877.580,47	-590.749,22
52 Saldo der Ein- und Auszahlungen aus Finanzierungstätigkeit (Saldo der Nummern 45, 48 und 51)	12.143.233,35	31.043.851,18	-2.262.005,78	-33.305.856,96	-14.405.239,13
53 + Einzahlungen aus durchlaufenden Geldern und ungeklärten Zahlungsvorgängen	306.443,38	238.500,00	512.839,44	274.339,44	206.396,06
54 - Auszahlungen aus durchlaufenden Geldern und ungeklärten Zahlungsvorgängen	233.763,43	238.500,00	1.008.535,60	770.035,60	774.772,17
55 Saldo der Ein- und Auszahlungen aus durchlaufenden Geldern und ungeklärten Zahlungsvorgängen (Saldo der Nummern 53 und 54)	72.679,95	0,00	-495.696,16	-495.696,16	-568.376,11
56 Kontrollrechnung (Summe der Nummern 42, 52 und 55)	72.679,95	28.850,50	-495.696,16	-524.546,66	-568.376,11

G Sonstiges

In der Übersicht über die produktbezogenen Finanzdaten – Finanzrechnung – gemäß Muster 11 zur Verwaltungsvorschrift des Innenministeriums vom 08.12.2008 einschließlich der ersten Änderung vom 13.12.2011 und der zweiten Änderung vom 05.03.2013 sind in Zeile 20 a die sonstigen Investitionsauszahlungen anzugeben. Hierfür ist es erforderlich, eine kostenpflichtige Änderung durch den Softwareanbieter vornehmen zu lassen. Im Hinblick darauf, dass mit der dritten Änderung vom 20.05.2016 dieses Muster komplett überarbeitet werden muss, wird in der Zeile 20 die Auszahlungen für Vorräte und die sonstigen Investitionsauszahlungen dargestellt.

Im Jahr 2015 sind keine sonstigen Investitionsauszahlungen vorgenommen worden.

H Zusammensetzung und Entwicklung des Saldos der liquiden Mittel und der Kredite zur Sicherung der Zahlungsfähigkeit (Muster 5 a zu §17 Abs. 7 GemHVO-Doppik M-V)

Zusammensetzung und Entwicklung des Saldos der liquiden Mittel und der Kredite zur Sicherung der Zahlungsfähigkeit im Haushaltsjahr 2015						
lfd. Nr.			lfd. Ein- und Aus- zahlungen	Ein- und Auszah- lungen aus Investi- tionstätigkeit	durchlaufende Gelder und un- geklärte Zah- lungsvorgänge	Summe
1		liquide Mittel 31.12.2014				417.383
2	(-)	Kassenkredite 31.12.2014				14.174.290
3	(=)	Saldo der liqui- den Mittel u. der Kassenkredite 31.12.2014	-5.278.696	-9.701.433	1.223.222	-13.756.907
4	(+)	Korrektur des Vortrages				
5	(=)	Bereinigter Saldo der liquiden Mit- tel und der Kredi- te zur Siche- rung der Zahlun- gsfähigkeit zum 31.12. des Haus- haltsvorjahres	-5.278.696	-9.701.433	1.223.222	-13.756.907
6	(+)	Saldo der ordentl. u. außerordentli- chen Ein- und Auszahlungen	6.676.081			6.676.081
7	(-)	planmäßige Til- gung Investitions- kredite	1.562.492			1.562.492
8	(+)	Saldo der Ein- und Auszahlungen für Investitionen		-4.414.075		-4.414.075
9	(+)	Saldo der Ein- und Auszahlungen In- vestitionskredite		10.501.800		10.501.800
10	(+)	Saldo der durch- lau-fenden Gelder			-495.696	-495.696
11	(=)	Saldo der liquiden Mittel und der Kredite zur Siche- rung der Zahl- lungsfähigkeit zum 31.12.2015	-165.107	-3.613.708	727.526	-3.051.289

lfd. · Nr.			lfd. Ein- und Aus- zahlungen	Ein- und Auszah- lungen aus Investi- tionstätigkeit	durchlaufende Gelder und un- geklärte Zah- lungsvorgänge	Summe
Kontrollrechnung						
11		Liquide Mittel zum 31.12.2015				430.617
12	(-)	Kassenkredite zum 31.12.2015				3.481.906
13	(=)	Saldo der liquiden Mittel zur Siche- rung der Zah- lungsfähigkeit zum 31.12.2015				-3.051.289

G. Angaben zu den Teilrechnungen

Im Folgenden werden die erheblichen Abweichungen ab 500 TEUR erläutert.

1. Ergebnisrechnung - Es werden die Ergebnisse des Haushaltsjahres den Ansätzen des Haushaltsjahres und den Ergebnissen des Haushaltsvorjahres gegenübergestellt.

THH	Sachkonto	Bezeichnung	Ergebnis Vj.	Planansatz	üpl	apl	Sollübertrag	Gesamtermächtigung	Ergebnis HHJ	Abweichung vom Ergebnis HHJ zum Planansatz	Abweichung vom Ergebnis zur Gesamtermächtigung	Abweichung vom Ergebnis HHJ zum Vorjahresergebnis	Bemerkung zur Abweichung zum Planansatz	Bemerkung zur Abweichung Haushaltsvorjahr
	44231000	Kostenerstattungen und Kostenumlagen von Eigenbetrieben	0,00	0,00	0,00	0,00	0,00	0,00	539.314,24	539.314,24	539.314,24	539.314,24	Der Kita Eigenbetrieb wurde mit Bürgerschaftsbeschluss vom 08.12.2014 zum 01.01.2015 gegründet. Die Planung für das Haushaltsjahr 2015/2016 war zu diesem Zeitpunkt abgeschlossen, sodass die Erstattung für Personalkosten, Reinigungsleistungen und Hausmeisterleistungen bei der Planung nicht berücksichtigt werden konnte.	
04	46614000	Erträge aus der Auflösung von Rückstellungen	48.213,78	0,00	0,00	0,00	0,00	0,00	672.823,47	672.823,47	672.823,47	624.609,69	Der Grund für die Rückstellungsbildung ist entfallen, aus diesem Grund sind diverse Rückstellungen erfolgswirksam aufzulösen. Eine Planung dieser Position wird nicht vorgenommen, da es sich bei den Rückstellungen um ungewisse Verbindlichkeiten handelt, somit ist auch die Auflösung ungewiss und schwer planbar.	Bei den Erträgen aus der Auflösung von Rückstellungen handelt es sich nicht um wiederkehrende Erträge. Diese sind jährlich individuell und hängen von den jeweilig gebildeten Rückstellungen ab. Infolgedessen sind diese nicht mit den Vorjahren vergleichbar. Diesbezüglich wird es jährliche Abweichungen geben.
	52311200	Herrenhufen Nord - Sanierung von Altlasten	59.255,63	280.000,00	0,00	0,00	-140.302,51	139.697,49	1.043.485,16	763.485,16	903.787,67	984.229,53	Aufgrund eines anhängigen Gerichtsverfahrens wurde für die strittige Hauptverbindlichkeit eine Rückstellung in Höhe von 981 TEUR eingebucht. Diese unvorhersehbaren Mehraufwendungen für Herrenhufen wurden nicht eingeplant.	Es handelt sich um keine wiederkehrenden Aufwendungen, daher sind sie von den Vorjahren abweichend. Aufgrund eines anhängigen Gerichtsverfahrens wurde für die strittige Hauptverbindlichkeit eine Rückstellung in Höhe von 981 TEUR eingebucht. Diese Aufwendungen sind im Vorjahr nicht entstanden.
05	41442000	Zuweisungen und Zuschüsse für laufende Zwecke vom Land	0,00	510.000,00	0,00	0,00	0,00	510.000,00	0,00	-510.000,00	-510.000,00	0,00		
	41443000	Zuweisungen und Zuschüsse für laufende Zwecke von Gemeinden und Gemeindeverbänden	0,00	0,00	0,00	0,00	0,00	0,00	507.787,38	507.787,38	507.787,38	507.787,38	Die Zuweisung ÖPNV wurde auf dem Sachkonto (54700.41442000) geplant, die Verbuchung erfolgte auf dem korrekten Sachkonto 54700.41443000.	
	44243000	Kostenerstattungen und Kostenumlagen von Gemeinden und Gemeindeverbänden	901.572,49	400.000,00	0,00	0,00	0,00	400.000,00	400.000,00	0,00	0,00	-501.572,49		Die Zuweisung ÖPNV nach FAG § 10b wurde 2014 auf diesem Sachkonto verbucht, 2015 erfolgte die Verbuchung auf dem korrekten Sachkonto (41442000).
06	48260900	Umlage THH 6	631.222,13	1.131.400,00	0,00	0,00	0,00	1.131.400,00	447.959,35	-683.440,65	-683.440,65	-183.262,78	Der Planansatz Umlage Bauhof/Straßenreinigung erfolgte zu hoch (USK 77100.16907).	
	49100000	Außerordentliche Erträge	13.493,96	0,00	0,00	0,00	0,00	0,00	530.872,46	530.872,46	530.872,46	517.378,50	Siehe Anlage Außerordentliche Erträge. Korrekturbuchungen aus den Vorjahren, diese Position wurde nicht geplant.	Siehe Anlage Außerordentliche Erträge, Korrekturbuchungen aus den Vorjahren.
	52220000	Abwasser	0,00	874.000,00	0,00	0,00	0,00	874.000,00	0,00	-874.000,00	-874.000,00	0,00	Die Kostenerstattung an das Abwasserwerk wurde auf dem korrekten SK 52531000 verbucht, die Planung erfolgte auf dem SK 52220000.	
	52531000	Kostenerstattungen an Eigenbetriebe	733.827,27	0,00	0,00	0,00	0,00	0,00	759.062,62	759.062,62	759.062,62	25.235,35		
	58260900	Umlage THH 6	631.222,13	1.131.400,00	0,00	0,00	0,00	1.131.400,00	447.959,35	-683.440,65	-683.440,65	-183.262,78	Der Planansatz Umlage Bauhof/Straßenreinigung erfolgte zu hoch (USK 77100.16907).	
	59100000	Außerordentliche Aufwendungen	759.217,83	0,00	0,00	0,00	0,00	0,00	94.043,20	94.043,20	94.043,20	-665.174,63	Siehe Anlage Außerordentliche Aufwendungen. Korrekturbuchungen aus den Vorjahren. Diese Position wurde nicht geplant.	Siehe Anlage Außerordentliche Aufwendungen. Korrekturbuchungen aus den Vorjahren.
07	51511000	Veränderung Pensionsrückstellungen (Zuführung)	804.816,00	0,00	0,00	0,00	0,00	0,00	195.811,00	195.811,00	195.811,00	-609.005,00	Die Berechnung der Pensionsrückstellungen erfolgt durch den VM-V und wird der UHGW mitgeteilt. Die Mitteilung enthält unter anderem Informationen über die Höhe Pensionszahlungen, die durch den Verband getätigt wurden und in welcher Höhe Rücklagen zur Finanzierung künftiger Pensionslasten gebildet wurden, diese kann von HHJ zu HHJ variieren.	Die Berechnung der Pensionsrückstellungen erfolgt durch den VM-V und wird der UHGW mitgeteilt. Die Mitteilung enthält unter anderem Informationen über die Höhe Pensionszahlungen, die durch den Verband getätigt wurden und in welcher Höhe Rücklagen zur Finanzierung künftiger Pensionslasten gebildet wurden, diese kann von HHJ zu HHJ variieren.
08	43290000	Sonstige, Kostenerstattung	2.088.142,31	2.291.100,00	0,00	0,00	0,00	2.291.100,00	1.772.599,13	-518.500,87	-518.500,87	-315.543,18	Hierbei handelt es sich um die Kostenerstattungen des LK Vorpommern-Greifswald für die Gymnasien und die Fischerschule. Die Abweichungen resultieren aus Zahlungseingängen für das letzte Quartal 15 erst zu Beginn des HH-Jahres 2016.	
10	41442010	Zuweisung vom Land	2.028.715,68	2.055.600,00	0,00	0,00	0,00	2.055.600,00	0,00	-2.055.600,00	-2.055.600,00	-2.028.715,68		
	42112000	des örtlichen Trägers	-515.051,59	0,00	0,00	0,00	0,00	0,00	-131,68	-131,68	-131,68	514.919,91		
	43210000	Kindertagesstättengebühren	2.874.909,85	3.297.700,00	0,00	0,00	0,00	3.297.700,00	346,50	-3.297.353,50	-3.297.353,50	-2.874.563,35		
	44243020	Erstattungen Anteil Wohnsitzgemeinde kommunale Kitas	3.040.148,71	3.402.400,00	0,00	0,00	0,00	3.402.400,00	0,00	-3.402.400,00	-3.402.400,00	-3.040.148,71	Mit dem Bürgerschaftsbeschluss B97-04/14 vom 08.12.2014 wurde die Gründung des Eigenbetriebes "Hanse-Kinder" zum 01.01.2015 beschlossen. Da zu diesem Zeitpunkt die Haushaltsplanung bereits abgeschlossen war, erfolgte die Planung für die Kindertagesstätten wie gehabt im THH 10, sodass die geplanten Aufwendungen im THH 10 zur Deckung der Aufwendungen im Kita Eigenbetrieb dienen konnten.	
	44243030	Kostenerstattungen und Kostenumlagen von Gemeinden	584.257,62	592.200,00	0,00	0,00	0,00	592.200,00	0,00	-592.200,00	-592.200,00	-584.257,62		
	50221000	Dienstbezüge	7.565.398,60	7.439.600,00	0,00	0,00	0,00	7.439.600,00	320.472,98	-7.119.127,02	-7.119.127,02	-7.244.925,62		
	50420000	Arbeitnehmer	1.465.028,93	1.560.700,00	0,00	0,00	0,00	1.560.700,00	64.103,63	-1.496.596,37	-1.496.596,37	-1.400.925,30		
11	40120000	Grundsteuer B	4.334.175,48	5.050.000,00	0,00	0,00	0,00	5.050.000,00	4.853.927,58	-196.072,42	-196.072,42	519.752,10		Aufgrund der Hebesatzerhöhung von 430 auf 480 % hat sich das Aufkommen der Grundsteuer B gegenüber dem Vorjahr betragsmäßig erhöht.
	40131000	Gewerbesteuerzahlungen laufendes Jahr	12.679.382,08	15.500.000,00	0,00	0,00	0,00	15.500.000,00	14.791.778,21	-708.221,79	-708.221,79	2.112.396,13	Das Aufkommen der Gewerbesteuer schwankt jährlich. Die Steuer setzt sich zusammen aus Vorauszahlungen für das laufende Jahr, Festsetzungen der Vorauszahlungen für das Vorjahr und Vorvorjahr sowie Änderungen der Festsetzungen für die Vorjahre aufgrund von Betriebsprüfungen und Erledigung von Rechtsstreitigkeiten teilweise bis 2001 rückwirkend. Daher kann die Planung nur auf grobe Schätzungen beruhen.	Das Aufkommen der Gewerbesteuer schwankt jährlich. Die Steuer setzt sich zusammen aus Vorauszahlungen für das laufende Jahr, Festsetzungen der Vorauszahlungen für das Vorjahr und Vorvorjahr sowie Änderungen der Festsetzungen für die Vorjahre aufgrund von Betriebsprüfungen und Erledigung von Rechtsstreitigkeiten teilweise bis 2001 rückwirkend. Daher kann die Planung nur auf grobe Schätzungen beruhen.
	40210000	Gemeindeanteil an der Einkommensteuer	13.705.576,08	14.580.000,00	0,00	0,00	0,00	14.580.000,00	15.373.628,96	793.628,96	793.628,96	1.668.052,88	Der Planansatz basierte auf dem Orientierungsdatenerlass. Die Erhöhung resultiert aus dem insgesamt gestiegenen Aufkommen der Einkommenssteuer sowie auf der ab 2015 geltenden erhöhten Schlüsselzahl für die Berechnung des Anteils für Greifswald.	
	40220000	Gemeindeanteil an der Umsatzsteuer	2.271.556,15	2.601.100,00	0,00	0,00	0,00	2.601.100,00	2.846.573,69	245.473,69	245.473,69	575.017,54	Der Planansatz beruht auf den Orientierungsdatenerlass. Die Umsatzsteuer wurde mit einer neuen Schlüsselzahl berechnet, dadurch erhöhten sich die Erträge gegenüber dem Vorjahr.	
	41111000	Schlüsselzuweisung vom Land	12.129.979,87	13.877.800,00	0,00	0,00	0,00	13.877.800,00	14.001.801,81	124.001,81	124.001,81	1.871.821,94	Die Höhe der Schlüsselzuweisungen richten sich nach den gesetzlichen Regelungen des Finanzausgleichsgesetz M-V. Die Planzahlen beruhen auf dem Orientierungsdatenerlass. Die Berechnung der tatsächlichen Höhe der Zuweisungen wurden erst im Juli 2015 bekannt gegeben.	
	41113000	Schlüsselzuweisung Soforthilfeprogramm vom Land	696.995,05	522.700,00	0,00	0,00	0,00	522.700,00	0,00	-522.700,00	-522.700,00	-696.995,05	Die Soforthilfen des Landes wurden auf dem Sachkonto 41113000 geplant, gemäß des Orientierungsdatenerlasses muss die Verbuchung auf dem Sachkonto 41442000 erfolgen.	
	41442000	Zuweisungen und Zuschüsse für laufende Zwecke vom Land	0,00	0,00	0,00	0,00	0,00	0,00	522.746,29	522.746,29	522.746,29	522.746,29		
	46611105	Erträge aus der Auflösung EWB Gewerbesteuer	59.111,01	0,00	0,00	0,00	0,00	0,00	1.032.871,51	1.032.871,51	1.032.871,51	973.760,50	Der Grund für die Einzelwertberichtigung ist teilweise entfallen. Somit wurde der in Vorjahren gebildete Aufwand ertragswirksam aufgelöst. Dabei handelt es sich um nicht wiederkehrende Erträge, die schwer planbar und stark von Haushaltsjahr zu Haushaltsjahr variieren.	
	49200000	Entnahme aus der Kapitalrücklage	0,00	4.594.900,00	0,00	0,00	0,00	4.594.900,00	0,00	-4.594.900,00	-4.594.900,00	0,00	Bei der Planung wies der Ergebnishaushalt ein Defizit in Höhe von 4.594.900 € aus. Dieses Defizit sollte durch Entnahme aus der Kapitalrücklage ausgeglichen werden. Im Jahresergebnis erfolgte keine Entnahme, da ein Jahresüberschuss ausgewiesen wird. Die Entnahme in 2014 wurde auf dem Sachkonto 49220000 gebucht.	
	49220000	Entnahme aus der zweckgebundenen Kapitalrücklage	5.767.142,45	0,00	0,00	0,00	0,00	0,00	0,00	0,00	0,00	-5.767.142,45		
	54421000	Allgemeine Umlagen an Landkreise	21.195.195,60	21.485.000,00	-166.890,49	-35.280,09	0,00	21.282.829,42	20.707.996,12	-777.003,88	-574.833,30	-487.199,48	Zum Zeitpunkt der Planung der Kreisumlage betrug der Umlagesatz 48 %. Mit der Haushaltssatzung im Oktober 2015 hat der Kreistag 47 % beschlossen.	
	57319200	an Eigenbetriebe - Sonstige Finanzaufwendungen	0,00	0,00	0,00	0,00	0,00	0,00	560.378,98	560.378,98	560.378,98	560.378,98	Mit dem Bürgerschaftsbeschluss B97-04/14 vom 08.12.2014 wurde die Gründung des Eigenbetriebes "Hanse-Kinder" zum 01.01.2015 beschlossen. Gemäß der eigVO M-V hat die Stadt den Eigenbetrieb mit einem angemessenen Eigenkapital auszustatten, damit er die ihm übertragenen Aufgaben erfüllen kann. Dementsprechend wurde der Eigenbetrieb mit liquiden Mitteln ausgestattet. Zum Zeitpunkt der Haushaltsplanung war dieser Sachverhalt noch nicht bekannt und ist somit in der Planung nicht dementsprechend enthalten. Die ursprüngliche Planung der Erträge und Aufwendungen für die Kindertagesstätten erfolgte im THH 10.	

2. Finanzrechnung - Es werden die Ergebnisse des Haushaltsjahres den Ansätzen des Haushaltsjahres gegenübergestellt.

THH	Sachkonto	Bezeichnung	Planansatz	üpl	apl	Sollübertrag	Gesamtermächtigung	Ergebnis HHJ	Abweichung vom Ergebnis HHJ zum Planansatz	Abweichung vom Ergebnis HHJ zur Gesamtermächtigung	Bemerkung zur Abweichung zum Planansatz
04	76990000	Sonstige	1.296.000,00	0,00	0,00	0,00	1.296.000,00	0,00	-1.296.000,00	-1.296.000,00	Für die Revitalisierung des Gebietes Herrenhufen Nord wurde in der EÖB eine Rückstellung gebildet, die Auszahlungen hierzu sollten direkt über das Rückstellungskonto laufen. Aufgrund der Beanstandungen hierzu zum Jahresabschluss 2012 erfolgte eine Korrektur und die richtige Zuordnung des Finanzrechnungskontos, da diese Rückstellung nicht hätte gebildet werden dürfen. Demzufolge ergab sich dann auch die Abweichung auf dem Finanzrechnungskonto.
	69800000	Einzahlungen aus internen Leistungsbeziehungen	2.517.400,00	0,00	0,00	0,00	2.517.400,00	1.678.657,43	-838.742,57	-838.742,57	Der Kita Eigenbetrieb wurde mit Bürgerschaftsbeschluss vom 08.12.2014 zum 01.01.2015 gegründet. Die Planung für das Haushaltsjahr 2015/16 war zu diesem Zeitpunkt abgeschlossen, sodass die interne Leistungsverrechnung für Personalkosten, Reinigungsleistungen und Hausmeisterleistungen bei der Planung noch für die Kitas berücksichtigt wurde. Diese Leistungen werden ab dem 01.01.2015 unter dem Finanzrechnungskonto 64231000 abgebildet.
	64231000	Kostenerstattungen von Eigenbetrieben	0,00	0,00	0,00	0,00	0,00	507.943,14	507.943,14	507.943,14	
05	61443000	von Gemeinden und Gemeindeverbänden	0,00	0,00	0,00	0,00	0,00	507.787,38	507.787,38	507.787,38	Die Zuweisung ÖPNV wurde auf dem Finanzrechnungskonto 61442000 geplant, die Verbuchung erfolgte auf dem korrekten Finanzrechnungskonto 61443000.
	61442000	vom Land	510.000,00	0,00	0,00	0,00	510.000,00	0,00	-510.000,00	-510.000,00	
06	72220000	Abwasser	874.000,00	0,00	0,00	0,00	874.000,00	0,00	-874.000,00	-874.000,00	Die Kostenerstattung an das Abwasserwerk wurde auf dem korrekten Finanzrechnungskonto 72531000 verbucht, die Planung erfolgte auf dem Finanzrechnungskonto 72220000.
	72531000	an Eigenbetriebe	0,00	0,00	0,00	0,00	0,00	713.832,85	713.832,85	713.832,85	
	69826000	Umlage THH 6	3.738.500,00	0,00	0,00	0,00	3.738.900,00	2.666.171,72	-1.072.328,28	-1.072.728,28	Es erfolgte keine Anpassung der Planansätze mit den tatsächlichen Einzahlungen für die Umlage der Gemeindestraßen an den Bauhof.
10	79826000	Umlage THH 6	3.738.500,00	0,00	0,00	0,00	3.738.900,00	2.666.171,72	-1.072.328,28	-1.072.728,28	
	70420000	Arbeitnehmer	1.560.700,00	0,00	0,00	0,00	1.560.700,00	64.103,63	-1.496.596,37	-1.496.596,37	
	64243020	von Gemeinden	3.402.400,00	0,00	0,00	0,00	3.402.400,00	0,00	-3.402.400,00	-3.402.400,00	
	70221000	Dienstbezüge	7.439.600,00	0,00	0,00	0,00	7.439.600,00	320.472,98	-7.119.127,02	-7.119.127,02	
	64243030	von Gemeinden	592.200,00	0,00	0,00	0,00	592.200,00	0,00	-592.200,00	-592.200,00	Mit dem Bürgerschaftsbeschluss B97-04/14 vom 08.12.2014 wurde die Gründung des Eigenbetriebes "Hanse-Kinder" zum 01.01.2015 beschlossen. Da zu diesem Zeitpunkt die Haushaltsplanung bereits abgeschlossen war, erfolgte die Planung für die Kindertagesstätten wie gehabt im THH 10, sodass die geplanten Aufwendungen im THH 10 zur Deckung der Aufwendungen im Kita Eigenbetrieb dienen konnten.
	63210000	Kindertagesstättengebühren	3.297.700,00	0,00	0,00	0,00	3.297.700,00	45.343,54	-3.252.356,46	-3.252.356,46	
	61442010	vom Land	2.055.600,00	0,00	0,00	0,00	2.055.600,00	0,00	-2.055.600,00	-2.055.600,00	
	79800000	Auszahlungen aus internen Leistungsbeziehungen	832.600,00	0,00	80,00	0,00	832.680,00	45.728,89	-786.871,11	-786.951,11	
	11	74421000	Landkreise (Kreisumlage)	21.485.000,00	-182.790,49	-35.280,09	0,00	21.282.829,42	20.707.996,12	-777.003,88	-574.833,30
77319000		an Eigenbetriebe - Sonstige Finanzauszahlungen	0,00	0,00	0,00	0,00	0,00	690.150,00	690.150,00	690.150,00	Mit dem Bürgerschaftsbeschluss B97-04/14 vom 08.12.2014 wurde die Gründung des Eigenbetriebes "Hanse-Kinder" beschlossen zum 01.01.2015. Gemäß der EigVO M-V hat die Stadt den Eigenbetrieb mit einem angemessenen Eigenkapital auszustatten, damit er die ihm übertragenen Aufgaben erfüllen kann. Dementsprechend wurde der Eigenbetrieb mit liquiden Mitteln ausgestattet. Die Deckung erfolgte über den THH 10, siehe nähere Erläuterungen dazu im THH 10.
60210000		Gemeindeanteil an der Einkommensteuer	14.580.000,00	0,00	0,00	0,00	14.580.000,00	15.309.500,71	729.500,71	729.500,71	Der Planansatz basierte auf dem Orientierungsdatenerlass. Die Erhöhung resultiert aus dem insgesamt gestiegenen Aufkommen der Einkommenssteuer sowie auf der ab 2015 geltenden erhöhten Schlüsselzahl für die Berechnung des Anteils für Greifswald.
61113000		Schlüsselzuweisung, Soforthilfeprogramm	522.700,00	0,00	0,00	0,00	522.700,00	0,00	-522.700,00	-522.700,00	Die Soforthilfen des Landes wurden auf dem Finanzrechnungskonto 61113000 geplant, gemäß des Orientierungsdatenerlasses muss die Verbuchung auf dem Finanzrechnungskonto 61442000 erfolgen.
61442000		vom Land	0,00	0,00	0,00	0,00	0,00	522.746,29	522.746,29	522.746,29	Die Soforthilfen des Landes wurden auf dem Finanzrechnungskonto 61113000 geplant, gemäß des Orientierungsdatenerlasses muss die Verbuchung auf dem Finanzrechnungskonto 61442000 erfolgen.
76950000		Außerordentliche Auszahlungen	1.500.000,00	0,00	0,00	0,00	1.500.000,00	0,00	-1.500.000,00	-622.620,79	Diese Mittel wurden im Rahmen der Vermögensauseinandersetzung mit dem LK VG für den Ausgleich Rettungsdienst geplant. Aufgrund des nicht erfolgten Vertragsabschlusses wurden die Auszahlungen nicht in Anspruch genommen.
67600000		Finanzeinzahlungen aus Sondervermögen mit Sonderrechnung, Zweckverbänden, Anstalten des öffentlichen Rechts und rechtsfähigen kommunalen Stiftungen	408.300,00	0,00	0,00	0,00	1.031.000,00	408.379,21	79,21	-622.620,79	In der Planung wurden das Betriebsergebnis des AWG auf dem SK 62300.476/676 in Höhe von 1.031,0 T€ zahlungswirksam geplant. Das Betriebsergebnis wird richtig auf der Buchungsstelle 42300.47600000 USK 99996.00306 in Höhe von 946,3 T€ und die Ausschüttung an die UHGW gegen die Finanzanlage 62300.12110000/67600000 gebucht.
69253400		Laufzeit mehr als 5 Jahre	0,00	0,00	0,00	0,00	0,00	10.501.800,00	10.501.800,00	10.501.800,00	Die Kreditneuaufnahmen resultierten noch aus den Kreditgenehmigungen der Haushalte 2013 in Höhe von 2.665,0 T€, aus dem Haushaltsjahr 2014 in Höhe von insgesamt 2.335,0 T€ und der Nachgenehmigung in 2014 in Höhe von 5.501,8 T€.
69253100		Laufzeit mehr als 5 Jahre	1.261.100,00	0,00	0,00	0,00	1.261.100,00	0,00	-1.261.100,00	-1.261.100,00	Aufgrund der Haushaltslage und des Umsetzungsstandes der Investition Z4LP konnte keine Aufnahme eines Investitionskredites erfolgen.
69253900		Umschuldung Laufzeit mehr als 5 Jahre	710.900,00	0,00	0,00	-710.900,00	0,00	0,00	-710.900,00	0,00	Die geplante Umschuldung wurde nicht durchgeführt.
79253000		Laufzeit mehr als 5 Jahre	790.900,00	0,00	0,00	-710.900,00	80.000,00	0,00	-790.900,00	-80.000,00	Die geplante Umschuldung wurde nicht durchgeführt.
69253000	Laufzeit mehr als 5 Jahre	7.755.400,00	0,00	0,00	0,00	7.755.400,00	0,00	-7.755.400,00	-7.755.400,00	Die Neuaufnahme in Höhe von 5,0 Mio.€ wurde umgebucht auf 61200.31523400/69253400	
79242000	vom Land	1.915.800,00	0,00	0,00	0,00	1.915.800,00	958.605,79	-957.194,21	-957.194,21	Die geplanten Zinsen sind aufgrund Kreditaufnahme zu günstigeren Konditionen und späterem Zeitpunkt als dem 01.01.2015 in geringerer Höhe angefallen.	

3. Investitionen - Es werden die Ergebnisse des Haushaltsjahres der Gesamtermächtigung des Haushaltsjahres gegenübergestellt.

3. Investitionen - Es werden die Ergebnisse des Haushaltsjahres der Gesamtermächtigung des Haushaltsjahres gegenübergestellt.

THH	Maßnahme-Nr.	Bezeichnung	EA-Art	Planansatz	Ermächtigung aus dem Vorjahr	üpl	apl	Sollübertrag	Gesamtermächtigung	Ergebnis HHJ	Abweichung vom Ergebnis zum Planansatz	Abweichung vom Ergebnis zur Gesamtermächtigung	Bemerkung
03	57100-M11002	Z4LP - Zentrum für Life Science und Plasmatechnologie	Einzahlung	631.700,00	0,00	0,00	0,00	0,00	631.700,00	57.338,68	-574.361,32	-574.361,32	Am 21.12.15 wurden vom LFI M-V die Gewährung von Fördermitteln gemäß § 38 VwVG M-V zugesichert. Für die endgültige Bewilligung dieser Mittel wurden weitere Unterlagen für das Baugenehmigungsverfahren angefordert.
	57100-M11002	Z4LP - Zentrum für Life Science und Plasmatechnologie	Auszahlung	1.912.000,00	477.419,04	0,00	0,00	0,00	2.297.087,90	298.950,43	-1.613.049,57	-1.998.137,47	Durch das verzögerte Antragsverfahren (siehe oben) wurden lediglich Auszahlungen für Planungsleistungen zur Erlangung der Baugenehmigung getätigt.
04	11402-M00001	Allgemeiner Ankauf	Auszahlung	200.000,00	527.829,91	0,00	170.914,00	0,00	897.553,37	314.949,34	114.949,34	-582.604,03	Die Mittel für die Maßnahme "Allgemeiner Ankauf" wurden in das Jahr 2016 übertragen.
	11402-M00003	Allgemeiner Verkauf	Einzahlung	0,00	0,00	0,00	170.914,00	0,00	170.914,00	1.812.540,50	1.812.540,50	1.641.626,50	Zum Ende des Jahres wurde das Grundstück "An der Christuskirche" mit circa 1.132.000 EUR verkauft, Zahlungseingang erfolgte am 23.12.2015. Dieser Verkaufserlös war nicht im Planansatz enthalten.
	11402-M12010	Allgemeiner Verkauf	Einzahlung	1.035.000,00	0,00	0,00	0,00	0,00	1.035.000,00	400.246,87	-634.753,13	-634.753,13	Die gesamten Einzahlungen von der Maßnahme "Allgemeiner Verkauf" wurden auf dem Fin-Re-Konto 685100000/Bilanzkonto 029000000 geplant. Die Verbuchung erfolgte auf den korrekten Bilanz- und Finanzrechnungskonten, größtenteils auf Einzahlungen aus Vorräten (Fin-Re-Konto 68837000/ Bilanzkonto 143...).
05	51103-M11001	SV 161 - A-Programm Innenstadt	Auszahlung	738.800,00	1.067.072,00	0,00	0,00	0,00	1.805.872,00	0,00	-738.800,00	-1.805.872,00	Die Komplementäranteile in den Städtebaulichen Sondervermögen wurden nicht in voller Höhe in Anspruch genommen. Durch teilweise höhere Einnahmen und geringere Ausgaben, aufgrund von Bauverzögerungen, waren weitere Mittelabrufe nicht möglich. Es gilt grundsätzlich, dass vor Mittelabruf die vorhandenen liquiden Mittel ausgegeben sein müssen. Die noch vorhandenen Mittel werden als Haushaltsrest in das Jahr 2016 übertragen.
	51103-M11011	Stadthaus	Auszahlung	2.422.000,00	0,00	0,00	0,00	0,00	2.422.000,00	2.000.000,00	-422.000,00	-422.000,00	Die Komplementäranteile in den Städtebaulichen Sondervermögen wurden nicht in voller Höhe in Anspruch genommen. Durch teilweise höhere Einnahmen und geringere Ausgaben, aufgrund von Bauverzögerungen, waren weitere Mittelabrufe nicht möglich. Es gilt grundsätzlich, dass vor Mittelabruf die vorhandenen liquiden Mittel ausgegeben sein müssen. Die noch vorhandenen Mittel werden als Haushaltsrest in das Jahr 2016 übertragen.
06	54100-M12002	Bahnparallele	Auszahlung	0,00	2.419.626,66	0,00	0,00	0,00	2.403.446,47	35.438,74	35.438,74	-2.368.007,73	Für die Maßnahme "Bahnparallele" wurden Mittel für Zahlungsverpflichtungen aus strittigen Baurechnungen bereitgestellt. Die Klageverfahren sind noch anhängig. Es wurden hierfür rund 2,4 Mio. EUR nach 2016 übertragen.
	54100-M12010	Aus- und Neubau Am Eisenpark (ehemals An den Gewächshäusern)	Auszahlung	1.050.000,00	1.914.679,22	-200.000,00	0,00	0,00	2.764.679,22	792.412,41	-257.587,59	-1.972.266,81	Die Maßnahme "Aus- und Neubau am Eisenpark (ehemals An den Gewächshäusern)" wurde im Mai 2015 begonnen. Der Ausbau erfolgt in 4 Teilschnitten. Die Auftragssumme beträgt rund 1,9 Mio. EUR. Im Oktober 2016 wird die Maßnahme voraussichtlich abgeschlossen sein. Überplanmäßige Auszahlungen ergeben sich aus der Mittelumwicklung für die Maßnahme "Revitalisierung Herrenhufen" (BS-Beschluss B263-09/15 vom 16.11.2015).
	54100-M12014	Erschließung B-Plan 88, Heinrich-Heine-Straße	Auszahlung	1.130.000,00	95.381,76	0,00	0,00	0,00	1.219.199,23	28.809,01	-1.101.190,99	-1.190.390,22	Baubeginn war im November 2015. Die Fertigstellung des 1. Bauabschnittes wird im Oktober 2016 erwartet. Die verbleibenden Mittel wurden nach 2016 übertragen.
	54100-M12030	Ausbau Heinrich-Heine- Straße	Auszahlung	1.840.000,00	1.730.471,84	0,00	0,00	0,00	3.454.833,02	1.326.027,64	-513.972,36	-2.128.805,38	Der 1. Bauabschnitt ist abgeschlossen und die Fläche für den Straßenverkehr freigegeben. Der 2. Bauabschnitt wurde im November 2015 begonnen. Geplantes Bauende ist für Oktober 2016 vorgesehen. Die verbleibenden Mittel wurden nach 2016 übertragen.
	54100-M12031	Revitalisierung Herrenhufen	Einzahlung	82.000,00	0,00	0,00	500.000,00	0,00	582.000,00	1.705.949,08	1.623.949,08	1.123.949,08	Bei der Durchführung der Maßnahme "Revitalisierung Herrenhufen" wurden für die Schmutz- bzw. Regenentwässerungsanlagen zusätzliche Leistungen in Höhe von 959.000 EUR erforderlich. Diese werden gemäß der Durchführungsvereinbarung über das Abwasserwerk refinanziert. Ein Abschlag in Höhe von 500.000 € als zweckgebundene Einzahlung für geleistete Zahlungen für die Maßnahme wurde bereits in Rechnung gestellt und an die Universitäts- und Hansestadt Greifswald überwiesen. Die noch benötigten Mittel wurden in Höhe von 459.000 € über eine Mittelumwicklung aus den Bauvorhaben „An den Gewächshäusern“ und der „R.- Blum- Straße“ finanziert werden (vgl. BS-Beschluss B263-09/15).
	54100-M12031	Revitalisierung Herrenhufen	Auszahlung	638.300,00	644.166,43	459.000,00	500.000,00	0,00	2.028.995,45	1.318.462,30	680.162,30	-710.533,15	Die Einzahlungen der Fördermittel waren in den Vorjahren geplant.
08	54801-M12001	Museumshafen	Einzahlung	80.000,00	0,00	0,00	0,00	0,00	80.000,00	811.904,42	731.904,42	731.904,42	Die Einzahlungen der Fördermittel waren in den Vorjahren geplant.
	21801-M00002	Neubau IGS Fischer	Auszahlung	856.000,00	0,00	0,00	0,00	0,00	856.000,00	27.542,72	-828.457,28	-828.457,28	Die Ausschreibung erfolgte im 2. Quartal 2015. Die Erteilung des Planungsauftrages erfolgte im 4. Quartal 2015. Die getätigten Auszahlungen in Höhe von 27.542,72 EUR resultieren aus dem VOF-Verfahren. Weitere Auszahlungen werden für 2016 erwartet. Eine Mittelübertragung ist erfolgt.

H Sonstige Angaben

H.1 Einschränkungen von Grundbesitzrechten

Im Haushaltsjahr 2015 wurden zu insgesamt 60 Flurstücken Erträge aus Grunddienstbarkeiten erwirtschaftet. Darunter sind 46 Flurstücke mit Leitungsrechten, 11 Flurstücke mit Baulasten und 2 Flurstücke mit einem Telekommunikationsrecht sowie 1 Flurstück mit Wegerecht.

Miteigentum PWS

Die Universitäts- und Hansestadt Greifswald besitzt per 31.12.2012 die im Folgenden zusammengefasst dargestellten Flurstücke, die gleichzeitig im Miteigentum der Peter-Warschow-Sammelstiftung stehen. Die Stadt hat einen Anteil von 2/3, die Stiftung einen Anteil von 1/3 an den Flächen. Da es sich hierbei um einen ideellen Anteil handelt, kann keine konkrete Zuordnung bestimmter Abschnitte in das Eigentum der Universitäts- und Hansestadt Greifswald bzw. der Stiftung erfolgen. Bei der Vermögensbewertung wurden bei Miteigentum somit 66,67 % des Wertes angesetzt. Zudem ist anzumerken, dass ein Flurstück verschiedene Nutzungsarten haben kann, so dass anhand der folgenden Aufstellung nicht auf die Anzahl der Flurstücke selbst geschlossen werden kann.

Anzahl	Nutzungsart	Größe in qm
268	Ackerland	19.624.553
9	Erbbaurecht/Nutzungsrecht	33.594
3	Garage	4.282
2	gewerbliche Flächen	1.556
240	Grünland	4.415.465
112	Holzungen/Wald	8.582.224
15	Klein-/Einzelgarten	213.252
2	Kleingartenanlage	19.963
17	landwirtschaftliche Anlagen/Gebäude	175.813
1	öffentliche Ausgleichs-/Ökoflächen	10.972
13	öffentliche Straße/Weg/Stellplätze	19.191
46	sonstige Flächen	170.525
1	sonstige öffentliche Gebäude/Fläche	6.041
34	Straße/Weg/Stellplatz - nicht öffentlich	166.333
67	Unland/Brachfläche	528.175
144	Wasserfläche/offener Graben	516.765
2	Wohnen/Gebäude und deren Freiflächen	638

Darüber hinaus stehen folgende Flurstücke bzw. Teilflächen nur im rechtlichen, aber nicht im wirtschaftlichen Eigentum der Universitäts- und Hansestadt Greifswald:

Bezeichnung	Teilfläche
2784 - 2 - 31	2784 - 2 - 31/1
2784 - 2 - 42	2784 - 2 - 42/1
2784 - 2 - 32	2784 - 2 - 32/1
2818 - 1 - 93/90	
3252 - 17 - 141	

Folgende Flurstücke befinden sich unter Straßen und Wegen in der Baulastträgerschaft der Universitäts- und Hansestadt Greifswald, stehen aber gleichzeitig im rechtlichen Eigentum privater Dritter:

Bezeichnung	Abschnitt	Fläche	
3252 - 45 - 8	Hafenstr.	38	qm
3252 - 45 - 15	Hafenstr.	46	qm
3252 - 45 - 16/4	Hafenstr.	170	qm
3252 - 14 - 116/60	Brandteichstr.	1979	qm
3252 - 3 - 21/22	An der Bleiche	346	qm
3256 - 1 - 20/483	Hasenwinkel	780	qm
3252 - 27 - 20/14, 3252 - 27 - 28/4	Roßmühlenstr.	320	qm
3261 - 1 - 52	Dorfstr.	10	qm
3261 - 1 - 148/3	Dorfstr.	10	qm
3261 - 1 - 149/6	Dorfstr.	4	qm
3261 - 1 - 41	Rosenstr.	6	qm

H.2 Haftungsverhältnisse aus der Bestellung von Sicherheiten für fremde Verbindlichkeiten

Die Universitäts- und Hansestadt Greifswald verbürgt sich per 31.12.2015 mit 19.384.658,35 EUR zugunsten städtischer Beteiligungen; das betrifft die Wohnungsbau- und Verwaltungsgesellschaft mbH Greifswald (18.405.878,35 EUR) und die Parkraumbewirtschaftungsgesellschaft mbH (978.780,00 EUR). Die Bürgschaften sind als kommunale Ausfallbürgschaften zur Sicherung von Investitionskrediten der städtischen Unternehmen übernommen worden und wurden durch die Rechtsaufsicht genehmigt.

H.3 Subsidiärhaftung aus der Zusatzversorgung der Arbeitnehmer

Die Arbeitnehmer der UHGW sind bei der Kommunalen Zusatzversorgungskasse Mecklenburg-Vorpommern (ZMV) versichert. Es bestehen Versorgungszusagen gemäß des Tarifvertrages über die zusätzliche Altersvorsorge der Beschäftigten des öffentlichen Dienstes (Altersvorsorge-TV-Kommunal - ATV-K); diese beinhalten die Gewährung einer Alters-, Erwerbsminderungs- und Hinterbliebenenversorgung.

Im Haushaltsjahr 2015 betrug der Umlagesatz 1,3 % der Brutto-Entgeltsumme, der Zusatzbeitrag 4 %. Der Umlagesatz wird sich nach Aussage der ZMV in den kommenden Jahren nicht erhöhen, soweit tarifrechtlich keine weiteren Verpflichtungen eingegangen werden.

Die Arbeitnehmer sind auf der Grundlage von § 37a ATV-K mit 2 % an der Finanzierung des Zusatzbeitrages beteiligt.

Die umlagepflichtigen Entgelte beliefen sich im Haushaltsjahr 2015 auf 19.936.301,77 EUR.

Daraus resultiert die zu zahlende Umlage an die ZMV i. H. v. 259.172,00 EUR und die Zahlung der Zusatzbeiträge i. H. v. 797.452,05 EUR.

Die geschätzte Verteilung der Versorgungsverpflichtungen erfolgt auf 539 anspruchsberechtigte Arbeitnehmerinnen und Arbeitnehmer, 601 ehemalige Arbeitnehmerinnen und Arbeitnehmer (beitragsfreie) sowie 352 Rentnerinnen und Rentner.

H.4 Beteiligungen

1. unmittelbare Beteiligungen				
Name - Sitz	Anteil in %	Eigenkapital 31.12.2015 in Euro	Ergebnis des letzten Geschäftsjahres 31.12.2015 in Euro	Jahresabschluss (g) – geprüft (f) – festgestellt
Stadtwerke Greifswald GmbH - Greifswald	100	30.441.118	2.308.449	2015 (f)
Wohnungsbau- und Verwaltungsgesellschaft mbH Greifswald - Greifswald	100	126.635.086	6.630.169	2015 (f)
Greifswalder Parkraumbewirtschaftungsgesellschaft mbH - Greifswald	100	3.053.759	481.548	2015 (f)
Greifswald Marketing GmbH - Greifswald	100	25.000	0	2015 (f)
Technologiezentrum-Fördergesellschaft mbH Vorpommern - Greifswald	69,3	522.380	10.207	2015 (f)
BioTechnikum Greifswald GmbH - Greifswald	51,4	194.323	4.411	2015 (f)
Theater Vorpommern GmbH - Stralsund	47,6	305.869	321	2015 (f)
ABS Gemeinnützige Gesellschaft für Arbeitsförderung, Beschäftigung und Strukturentwicklung mbH - Greifswald	87,8	152.205	11.879	2015 (f)
Wirtschaftsfördergesellschaft Vorpommern mbH - Greifswald	16,7	82.963	-10.837	2015 (f)

2. mittelbare Beteiligungen				
Name - Sitz	Anteil in %	Eigenkapital 31.12.2015 in Euro	Ergebnis des letzten Geschäftsjahres 31.12.2015 in Euro	Jahresabschluss (g) – geprüft (f) – festgestellt
der Stadtwerke Greifswald GmbH				
Schwimmbad und Anlagen Greifswald GmbH - Greifswald	100	7.360.105	0 ¹⁾	2015 (f)
Fernwärme Greifswald GmbH - Greifswald	100	8.994.338	0 ¹⁾	2015 (f)
Verkehrsbetrieb Greifswald GmbH - Greifswald	100	2.136.645	0 ¹⁾	2015 (f)
Energieerzeugungsgesellschaft Greifswald GmbH - Greifswald ²⁾	100	9.825.000	0 ¹⁾	2015 (f)
Wasserwerke Greifswald GmbH - Greifswald	94	8.232.019	350.000 ¹⁾²⁾	2015 (f)
Stromversorgung Greifswald GmbH - Greifswald	60	7.639.311	0 ¹⁾	2015 (f)
Gasversorgung Greifswald GmbH - Greifswald	100	5.244.267	350.000 ¹⁾²⁾	2015 (f)
BiG Bildungszentrum in Greifswald GmbH - Greifswald	86,2	3.860.593	817.198	2015 (f)
Grimmener Stadtwerke GmbH - Grimmen	100	1.095.613	-39.420	2015 (f)
NordostWerke GmbH – Potsdam i. L.	28	9.882	-444	2015 (f)
der WVG				
Projektgesellschaft Stadt Greifswald mbH - Greifswald	100	4.082.478	0 ¹⁾	2015 (f)
WVG Dienstleistungsgesellschaft mbH - Greifswald	100	420.000	0 ¹⁾	2015 (f)

Name - Sitz	Anteil in %	Eigenkapital 31.12.2015 in Euro	Ergebnis des letzten Geschäftsjahres 31.12.2015 in Euro	Jahresabschluss (g) – geprüft (f) – festgestellt
ABS Gemeinnützige Gesellschaft für Arbeitsförderung, Beschäftigung und Strukturentwicklung mbH - Greifswald	12,2	152.205	11.879	2015 (f)
der Theater Vorpommern GmbH				
Theater-Management Vorpommern UG	90	3.765	-25.474	2015 (f)
der Stromversorgung Greifswald GmbH				
local energy GmbH - Potsdam	8,6	182.290	30.018	2015 (f)
der Fernwärme Greifswald GmbH				
ENERTRAG SWG Windfeld Verwaltungsgesellschaft mbH - Greifswald	50	49.486	15.748	2015 (f)
ENERTRAG SWG Windfeld Uckermark GmbH & Co. KG - Dauerthal	50	2.188.612	73.727	2015 (f)
ENERTRAG Windfeld Nechlin II GmbH & Co. KG - Dauerthal	50	1.818.114	56.740	2015 (f)
der Verkehrsbetrieb Greifswald GmbH				
Verkehrsgemeinschaft Müritz- Oderhaff GmbH - Neubrandenburg	6,3	2.775	-11.399	2015 (f)

3. Sondervermögen mit Sonderrechnung				
Name - Sitz	Anteil in %	Eigenkapital 31.12.2015 in Euro	Ergebnis des letzten Geschäftsjahres 31.12.2015 in Euro	Jahresabschluss (g) – geprüft (f) – festgestellt
Eigenbetrieb See- und Tauchsportzentrum	100	192.549	28.163	2015 (f)
Eigenbetrieb Abwasserwerk	100	12.150.980	946.382	2015 (f)
Eigenbetrieb Hanse-Kinder	100	8.431.611 ³⁾	3)	3)
Städtebauliches Sondervermögen	100	1.296.6586 ⁴⁾	4)	4)

- 1) Ergebnisabführungsvertrag mit der Mutter Stadtwerke Greifswald GmbH oder Wohnungsbau- und Verwaltungsgesellschaft mbH Greifswald
- 2) Abweichung vom bestehenden Ergebnisabführungsvertrag
- 3) Das bisher dargestellte Eigenkapital setzt sich ausschließlich aus dem Übergang der Vermögensgegenstände und Sonderposten zusammen. Eine abschließende Prüfung konnte nicht erfolgen, da keine Eröffnungsbilanz und kein Jahresabschluss vorliegen, diese wird in den Folgejahren nachgeholt.
- 4) Bedingt durch die fehlenden Jahresabschlüsse der Städtebaulichen Sondervermögen konnte eine abschließende Abstimmung nicht erfolgen. Diese wird in den Folgejahren nachgeholt.

H.5 Mitgliedschaften

Die Universitäts- und Hansestadt Greifswald war per 31.12.2015 Mitglied in folgenden Organisationen:

Name	gezahlte Mitgliedsbeitrag 2015
ADS (Arbeitsgemeinschaft Deutscher Sportverwaltungen)	55,00
AG Leiter der Berufsfeuerwehr (AGBF)	25,00
BioConValley	1.500,00
Bund Deutscher Schiedsmänner und Schiedsfrauen e. V.	401,00
Bündnis Kommunen für biologische Vielfalt	300,00
Caspar-David-Friedrich-Gesellschaft	150,00
Creditreform M-V	297,50
Dekra e. V.	75,00
Deutscher Bibliotheksverband	322,10
Deutscher Städtetag	19.750,00
Deutsch-Polnische Gesellschaft	120,00
Deutscher Verein für öffentliche und private Fürsorge e.V.	256,51
DJH Service GmbH (Deutscher Jugendherbergerverband)	240,00
EUROB Europäische Route der Backstengotik e. V.	2.500,00
Fachverband der Kommunalkassenverwalter	50,00
Friedrich-Bödecker-Kreis	40,00
Gemeinschaft der Klosterstätten	50,00
Gesellschaft für Pommersche Geschichte, Museumskunde und Kunst	50,00
Gesunde-Städte-Netzwerk	0,00
Hanse der Neuzeit	0,00
Ingenieurkammer MV	435,00
KGST	3.462,89
Kommunaler Arbeitgeberverband	8.643,00
Kommunalgemeinschaft Pomerania e. V.	19.755,75
Kreisfeuerwehrverband Vorpommern-Greifswald (Freiwillige Feuerwehr)	624,90
Kommunaler Schadensausgleich (KSA)	0,00
Landesarbeitsgemeinschaft (LAG) der komm. GSFB	50,00
Landesarbeitsgemeinschaft (LAG) Personalräte	100,00
Landesarbeitsgemeinschaft (LAG) Soziokultur	100,00
Landesfeuerwehrverband M-V (Berufsfeuerwehr)	220,00
Landesverband der Vollziehungs- und Vollstreckungsbeamten	180,00
Max-Planck-Gesellschaft	500,00
Netzwerk Migration Vorpommern	20,00
Präventionsverein	0,00
Regionaler Planungsverband	10.145,34
Städte- und Gemeindetag M-V	28.222,50
Stadtmarketingverein	500,00
Städtebund Die Hanse	50,00
Tourismusverband Mecklenburg-Vorpommern e. V.	1.891,45
Tourismusverband Vorpommern e. V.	12.000,00
Union of the Baltic Cities (Städtebund im Ostseeraum)	3.250,00
Verband der Friedhofsverwalter Deutschlands e. V.	142,00

Name	gezahlte Mitgliedsbeitrag 2015
Verband der Standesbeamten	95,00
Verband Deutscher Musikschulen	1.221,00
Zweckverband Elektronische Verwaltung in M-V	6.000,00

H.6 sonstige wesentliche Verträge

Gemäß § 48 Abs. 4 Nr. 24 GemHVO-Doppik M-V sind alle sonstigen wesentlichen Verträge im Jahresabschluss anzugeben.

Mit Stand 31.12.2015 hatte die Universitäts- und Hansestadt Greifswald folgende verpflichtende Verträge:

THH	Amt	Vertragsart	Vertragspartner	Vertragsgegenstand	Gesamtfinanzvolumen 2015 in EUR
2	10	Dienstleistungsvertrag	Nordkurier Neubrandenburg	Postdienstleistungen	132.663,15
3	20	Vereinbarung	Wirtschaftsfördergesellschaft Vorpommern mbH	laufende Finanzierung	50.000,00
4	23	Werkvertrag	Ludes Generalpartner GmbH	Objektplanung Gebäude und Freianlagen Bio- und Plasmatechnikum	113.021,57
4	23	Werkvertrag	INROS LACKNER AG, Rosa-Luxemburg-Str. 16, 18055 Rostock	Fachplanung technische Gebäudeausrüstung Erweiterungsneubau Bio- und Plasmatechnikum	102.876,56
4	23	Dienstleistungsvertrag	IGEFA Fachgroßhandlung Kritzkow	Lieferung von Reinigungsmaterial	110.318,75
4	23	Dienstleistungsvertrag	Landkreis Vorpommern Greifswald	Entsorgung von Abfällen auf kommunal genutzten Grundstücken	53.850,17
4	23	Dienstleistungsvertrag	Perfekta Dienstleistungen & Gebäudereinigung GmbH	Reinigung	146.957,98
4	23	Dienstleistungsvertrag	Piepenbrock Dienstleistungen GmbH & Co. KG, NL Greifswald	Fremdreinigung	125.304,50
6	66	Wartungsvertrag	EIM GmbH	Wartung, Pflege, Reparatur Straßenbeleuchtung im Stadtgebiet	217.651,32
6	66	Wartungsvertrag	Elektro GmbH Schöpf	Wartung, Pflege, Reparatur Straßenbeleuchtung Wieck, Ladebow, Friedrichshagen, Schönwalde, Koitenhagen, Riems	63.051,40
7	32	Betreibervertrag	Amt Landhagen, Amt Lubmin, Tierheim Greifswald e.V.	Unterbringung und Versorgung von Fundtieren oder sichergestellten Tieren	74.991,77
8	40	Betreibervertrag	Volkssolidarität Greifswald e.V.	Unterbringung zeitweilig wohnungsloser Bürger	142.642,00
8	40	öffentlich-rechtlicher Vertrag	Schwimmbad- und Anlagen GmbH	Nutzung Hallenschwimmbad	510.801,12
9	41	Gesellschaftsvertrag	Theater Vorpommern GmbH	Zuschuss Theater	3.080.000,00
9	41	Vereinbarung	Pommersches Landesmuseum	Errichtung der Stiftung "pommersches Landesmuseum"	314.000,00
9	41	Vereinbarung	Theater Vorpommern GmbH	Verlustausgleich Theater	105.923,70
9	41	Zuwendungsvertrag	Jugendkunstschule "Kunstwerkstätte"	Miet- und Betriebskostenzuschuss	73.710,79

Mit Stand 31.12.2015 hatte die Universitäts- und Hansestadt Greifswald folgende berechtigende Verträge:

THH	Amt	Vertragsart	Vertragspartner	Vertragsgegenstand	Gesamtfinanzvolumen 2015 in EUR
4	23	Pachtvertrag	Agrargesellschaft mbH Reinberg & Co. KG	Pacht	57.127,60
4	23	Pachtvertrag	GbR Eichstädt	Pacht	84.337,44
4	23	Pachtvertrag	Landwirtschaftsbetrieb Lorenz Rindler	Pacht	105.868,80
4	23	Pachtvertrag	Landwirtschaftsbetrieb Gerald Schulz	Pacht	77.424,98
6	66	Bewachungsvertrag	Greifswalder Wach- und Sicherheits GmbH, Loitzer Landstraße 18/19 in 18489 Greifswald	Leerung und Aufbereitung des Geldes aus Parkscheinautomaten	171.360,29
6	66	Konzessionsvertrag	Fernwärme Greifswald GmbH	Konzessionen, Gestattung	223.825,12
6	66	Konzessionsvertrag	Gasversorgung Greifswald GmbH	Konzessionen, Gestattung	69.881,55
6	66	Konzessionsvertrag	Stromversorgung Greifswald GmbH	Konzessionen, Gestattung	1.461.422,51
6	66	Konzessionsvertrag	Wasserwerke Greifswald GmbH	Konzessionen, Gestattung	687.386,68
8	40	öffentlich-rechtlicher Vertrag	Landkreis Vorpommern Greifswald	Übertragung der Schulträgerschaft auf dem Gebiet der Universitäts- und Hansestadt Greifswald	2.597.272,35

H.7 Personalbestand

	Beamte	tariflich Beschäftigte	Beamtenanwärter	Auszubildende	Gesamt
Personal (Stand 01.01.2015)	63	524	8	13	608
davon in Teilzeit	-	137	-	-	137
davon in Elternzeit	-	6	-	-	6
davon in Altersteilzeit	-	1	-	-	1
Personal (Stand 31.12.2015)	68	529	10	15	622
davon in Teilzeit	1	143	-	-	144
davon in Elternzeit	-	5	-	-	5
davon in Altersteilzeit	-	0	-	-	0
Durchschnitt im Haushaltsjahr	64	524	9	13	610
davon in Teilzeit	-	140	-	-	140
davon in Elternzeit	-	5	-	-	5
davon in Altersteilzeit	-	1	-	-	1

H.8 Vermögensgegenstände mit ungeklärten Eigentumsverhältnissen

Bilanzierte Vermögensgegenstände mit ungeklärten Eigentumsverhältnissen sind nicht aktiviert worden.

H.9 In Anspruch genommene Verpflichtungsermächtigungen, die noch keine Verbindlichkeiten begründen

Im Jahr 2015 wurden keine Verpflichtungsermächtigungen in Anspruch genommen, die noch keine Verbindlichkeiten begründen.

H.10 Trägerschaften bei Sparkassen, die nicht bilanziert sind

Die Universitäts- und Hansestadt Greifswald ist Mitglied im Zweckverband für die Sparkasse Vorpommern. Dieser ist Trägerin der Sparkasse Vorpommern. Eine Bilanzierung erfolgt nicht, da eine unmittelbare Trägerschaft nicht besteht und die Stadt keine Einlagen, weder in das Stamm- noch in das Dotationskapital der Sparkasse geleistet hat.

H.11 Noch nicht erhobene Entgelte und Abgaben

Ausbaubeiträge

	Maßnahme- Nummer	Fertigstellung der Maßnahme	Voraussichtlich e Höhe der zu erhebenden Entgelte und Abgaben	Erhobene Abschläge und Vorausleistung en	Zeitpunkt der voraussichtlich en Erhebung der Entgelte
Wilhelm-Holtz-Str. Gesamtmaßnah- me Revitalisierung Herrenhufen	54100- M12031	15.12.2014	26.300		2020
Herrenhufenstr. Gesamtmaßnah- me Revitalisierung Herrenhufen	54100- M12031	2015	56.300		2020
Heinrich-Heine- Straße 1. BA	54100- M12030	14.12.2015	100.600	90.000	2016
Summe der noch nicht erhobenen Ausbaubeiträge: 93.200 EUR					

Die Ausbaubeiträge für die Wilhelm-Holtz-Straße und die Herrenhufenstraße werden durch eine Endbescheidung erhoben. Diese kann erst nach erfolgter Prüfung des Verwendungsnachweises durch das Landesförderinstitut M-V veranschlagt werden. Damit ist frühestens im Jahr 2019 zu rechnen. Die Bescheidung erfolgt voraussichtlich im Jahr 2020.

Für den 1. Bauabschnitt der Heinrich-Heine-Straße wurden Vorausleistungen erhoben. Die Endbescheidung erfolgte nach Prüfung des Verwendungsnachweises im Jahr 2016.

6. Anlagen

A Rechenschafts- bericht

Rechenschaftsbericht der Universitäts- und Hansestadt Greifswald zum 31.12.2015

A Rechtsgrundlagen

Der Rechenschaftsbericht zum 31.12.2015 der Universitäts- und Hansestadt Greifswald wurde auf der Grundlage des § 60 KV M-V und des § 42 GemHVO-Doppik sowie unter Beachtung der Vorschriften des § 49 GemHVO-Doppik erstellt.

Die Bürgerschaft hat am 08.12.2014 mit Beschluss B105-04/14 die Haushaltssatzung für den Doppelhaushalt 2015/2016 mit 38 Ja-Stimmen, 1 Nein-Stimme und 2 Enthaltungen beschlossen. Der Haushaltsplan konnte nicht ausgeglichen im Sinne des § 16 GemHVO-Doppik aufgestellt werden. Die negativen Jahresergebnisse des Ergebnishaushaltes konnten in der Planung durch eine Entnahme aus der zweckgebundenen Kapitalrücklage ausgeglichen werden. Der Finanzhaushalt verfehlte die Vorgaben mit einem jahresbezogenem Defizit in Höhe von 353.300 EUR.

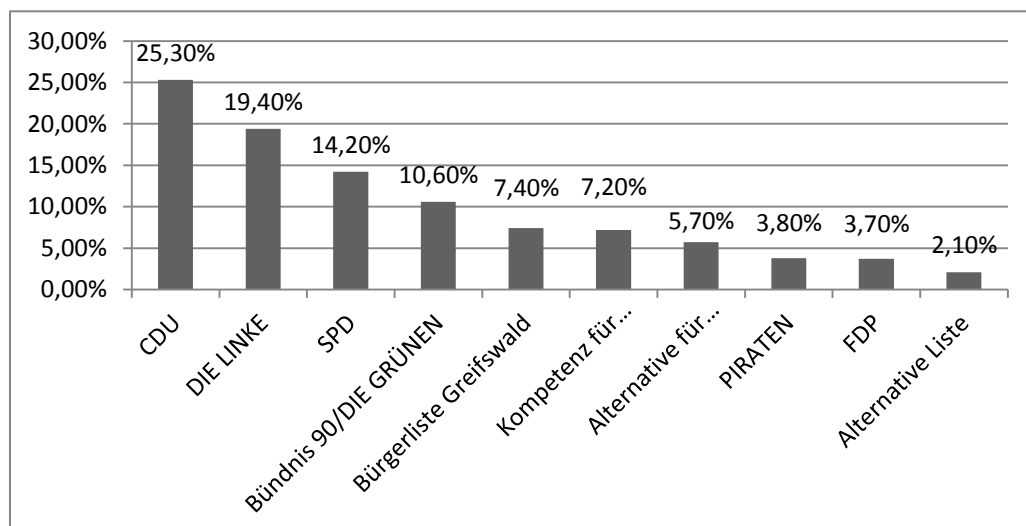
Der Gesamtbetrag der vorgesehenen Kreditaufnahmen war auf 10.260.500 EUR festgelegt. Mit Schreiben vom 27.04.2015 genehmigte das Ministerium für Inneres und Sport den Haushalt für den Doppelhaushalt 2015/2016. Die Kreditaufnahmen für Investitionen wurden teilweise in Höhe von 9.016.500 EUR genehmigt.

Die Veröffentlichung im Greifswalder Stadtblatt erfolgte am 21.05.2015.

B Lage der Universitäts- und Hansestadt Greifswald

B.1 Organisation

Die Universitäts- und Hansestadt Greifswald ist eine große kreisangehörige Stadt. Die Amtszeit des langjährigen Oberbürgermeisters endete in 2015, sodass dieser neu gewählt werden musste. Somit ist vom 01.01.2015 bis 29.10.2015 Herr Dr. Arthur König (CDU), ab dem 30.10.2015 Herr Dr. Stefan Fassbinder (Bündnis 90/Die Grünen) der Oberbürgermeister der Universitäts- und Hansestadt Greifswald. Die Bürgerschaft der Universitäts- und Hansestadt Greifswald setzt sich wie folgt zusammen:



Die Verwaltung der Universitäts- und Hansestadt Greifswald ist institutionell gegliedert. Im Grundsatz entspricht ein Teilhaushalt einem Amt der Stadtverwaltung. Davon abgesehen wurden der Leitungsbereich, einschließlich der Stabsstelle Stadtsanierung, die Bürgerschaftskanzlei, das Rechnungsprüfungsamt, die Rechtsabteilung und der Personalrat im Teilhaushalt 1 zusammengefasst. Der Teilhaushalt 11 – Zentrale Finanzwirtschaft – entspricht dem Hauptproduktbereich 6 – Zentrale Finanzdienstleistungen – und ist auf Grundlage des § 4 Abs. 4 GemHVO-Doppik als eigener Teilhaushalt ausgewiesen. Im Grundsatz bilden die Teilhaushalte eine Budgeteinheit, für die ein Amtsleiter verantwortlich ist.

Im Haushaltsjahr 2015 erfolgten grundlegende strukturelle Änderungen. Die zuvor bestehenden drei Dezernate wurden zu zwei Dezernaten zusammengefasst. Somit waren in 2015 für die Universitäts- und Hansestadt Greifswald zwei Verwaltungsstrukturen gültig:

Struktur der Universitäts- und Hansestadt Greifswald
01.01. - 28.02.2015

Dezernat I		Dezernat II		Dezernat III	
Oberbürgermeister/in (OB)		1. Stellvertreter/in des OB, Senator/in für Bauwesen und Umwelt		2. Stellvertreter/in des OB, Senator/in für Jugend/Soziales/Bildung/Kultur und öffentliche Ordnung	
01	Referent	02	02.0 Sekretariat des/r 1. Stellvertreter(s)/in Dezernatssteuerung	03	03.0 Sekretariat des/r 2. Stellvertreter(s)/in Dezernatssteuerung
01.0	Büro des OB Sekretariat des OB Städtische Entwicklung Kanzlei der Bürgerschaft Presse-/Öffentlichkeitsarbeit Beauftragtenbüro		02.1 Stadtsanierung		
01.1	Abteilung Recht	Immobilienverwaltungsamt		Ordnungsamt	
01.2	Beteiligungsmanagement	23	23.0 Amtsleitung 23.1 Liegenschaften/Forsten 23.2 Hochbau 23.3 Gebäudemanagement	32	32.0 Amtsleitung 32.1 Allgemeine Ordnungswidrigkeiten/ Beschwerdemanagement 32.2 Straßenverkehr und Gewerbe 32.3 Einwohnermeldewesen/Standesamt 32.4 Feuerwehr 32.5 Allgemeine Ordnungsaufgaben/ Märkte/Veranstaltungen
01.3	Zentrale Steuerungsunterstützung/ Controlling	Stadtbauamt		Amt für Bildung, Sport und Wohngeld	
04 Personalrat		60	60.0 Amtsleitung 60.1 Bauverwaltung 60.2 Stadtentwicklung/Untere Denkmalschutzbehörde 60.3 Vermessung 60.4 Untere Bauaufsichtsbehörde 60.5 Umwelt- und Naturschutz	40	40.0 Amtsleitung 40.1 Schul- und Sportverwaltung 40.2 Arndt-Schule 40.3 Krull-Schule 40.4 Nexö-Schule 40.5 Greif-Schule 40.6 Weinert-Schule 40.7 IGS E. Fischer 40.8 C.-D.-Friedrich-Schule 40.9 Kollwitzschule 40.10 Humboldt-Gymnasium 40.11 Abendgymnasium 40.12 Jahn-Gymnasium 51.2 Wohnungsmanagement
Haupt- und Personalamt		Tiefbau- und Grünflächenamt		Kulturamt	
10	10.0 Amtsleitung 10.1 Organisation 10.2 Personal 10.3 Sicherheitsingenieur/in & Daten- schutzbeauftragte/r 10.4 Informations- und Kommunika- tionstechnik	66	66.0 Amtsleitung 66.1 Planung, Neubau, Ausbau, Erschließ. Verkehrs- und Grünanlagen 66.2 Unterhaltung von Verkehrs- und Grünanlagen 66.3 Verwaltung, Bau und Unterhaltung von Hafenanlagen und Brücken 66.4 Verwaltung und Unterhaltung kommunale Friedhöfe und Krematorium	41	41.0 Amtsleitung 41.1 Kulturverwaltung 41.2 Stadtbibliothek 41.4 Musikschule 41.5 Sozio-Kulturelles-Zentrum 41.6 Stadtarchiv
14 Rechnungsprüfungsamt		Amt für Wirtschaft und Finanzen			
20	20.0 Amtsleitung 20.1 Allgemeine Finanzwirtschaft 20.2 Steuern/Stadtkasse/Vollstreckung 20.3 Wirtschaft und Tourismus				

**Struktur der Universitäts- und Hansestadt Greifswald
ab dem 01.03.2015**

Dezernat I		Dezernat II	
Oberbürgermeister/In (OB)		1. Stellvertreter/in des OB, Senator/in für Bauwesen und Umwelt	
01	Referent 01.0 Büro des OB Sekretariat des OB Städtische Entwicklung Kanzlei der Bürgerschaft Presse-/Öffentlichkeitsarbeit Beauftragtenbüro 01.1 Abteilung Recht 01.2 Beteiligungsmanagement 01.3 Zentrale Steuerungsunterstützung/ Controlling	02	02.0 Sekretariat des/r 1. Stellvertreter(s)/in Dezernatssteuerung 02.1 Stadtсанierung
04 Personalrat		Immobilienverwaltungsamt	
Haupt- und Personalamt		23 23.0 Amtsleitung 23.1 Liegenschaften/Forsten 23.2 Hochbau 23.3 Gebäudemanagement	
10	10.0 Amtsleitung 10.1 Organisation 10.2 Personal 10.3 Sicherheitsingenieur/in & Daten- schutzbeauftragte/r 10.4 Informations- und Kommunika- tionstechnik	Stadtbauamt	
14 Rechnungsprüfungsamt		60 60.0 Amtsleitung 60.1 Bauverwaltung 60.2 Stadtentwicklung/Untere Denkmalschutzbehörde 60.3 Vermessung 60.4 Untere Bauaufsichtsbehörde 60.5 Umwelt- und Naturschutz	
Amt für Wirtschaft und Finanzen		Tiefbau- und Grünflächenamt	
20	20.0 Amtsleitung 20.1 Allgemeine Finanzwirtschaft 20.2 Steuern/Stadtkasse/Vollstreckung 20.3 Wirtschaft und Tourismus	66 66.0 Amtsleitung 66.1 Planung, Neubau, Ausbau, Erschließ. Verkehrs- und Grünanlagen 66.2 Unterhaltung von Verkehrs- und Grünanlagen 66.3 Verwaltung, Bau und Unterhaltung von Hafenanlagen und Brücken 66.4 Verwaltung und Unterhaltung kommunale Friedhöfe und Krematorium	
Kulturamt		Ordnungsamt	
41	41.0 Amtsleitung 41.1 Kulturverwaltung 41.2 Stadtbibliothek 41.4 Musikschule 41.5 Sozio-Kulturelles-Zentrum 41.6 Stadtarchiv	32 32.0 Amtsleitung 32.1 Allgemeine Ordnungswidrigkeiten/ Beschwerdemanagement 32.2 Straßenverkehr und Gewerbe 32.3 Einwohnermeldewesen/Standesamt 32.4 Feuerwehr 32.5 Allgemeine Ordnungsaufgaben/ Märkte/Veranstaltungen	
		Amt für Bildung, Sport und Wohngeld	
		40 40.0 Amtsleitung 40.1 Schul- und Sportverwaltung 40.2 Arndt-Schule 40.3 Krull-Schule 40.4 Nexö-Schule 40.5 Greif-Schule 40.6 Weinert-Schule 40.7 IGS E. Fischer 40.8 C.-D.-Friedrich-Schule 40.9 Kollwitzschule 40.10 Humboldt-Gymnasium 40.11 Abendgymnasium 40.12 Jahn-Gymnasium 51.2 Wohnungsmanagement	

B.2 Rahmenbedingungen

Die Universitäts- und Hansestadt Greifswald umfasst eine Fläche von 50,74 km² und liegt im nordöstlichen Teil Mecklenburg-Vorpommerns zwischen den Inseln Rügen und Usedom. Per 31.12.2015 waren 57.286 Einwohner in Greifswald gemeldet; somit ist die Stadt die fünftgrößte Stadt Mecklenburg-Vorpommerns. Seit 2004 steigt die Bevölkerungszahl der Universitäts- und Hansestadt Greifswald stetig. Dabei ist derzeit jeder vierte Einwohner Greifswalds zwischen 18 und 30 Jahre alt. Dies ist insbesondere auf den Einfluss der Universität zurückzuführen.

Die Erwerbslosenquote beträgt in der Universitäts- und Hansestadt Greifswald im Jahr 2015 nur 11,1 %. Als Wissenschafts-, Technologie- und Wirtschaftsstandort verfügt die Universitäts- und Hansestadt Greifswald über eine erhebliche Wirtschaftskraft. Auch der Bestand von 3.121 Gewerbeunternehmen wirkt sich positiv auf die wirtschaftliche Entwicklung der Universitäts- und Hansestadt Greifswald aus. Die Ernst-Moritz-Arndt-Universität ist mit der Universitätsmedizin der größte Arbeitgeber der Stadt und trägt entscheidend zur wirtschaftlichen Entwicklung und Stärkung der innovativen Bereiche bei. Zudem bieten zwei erfolgreiche Innovationszentren in Greifswald, die BioTechnikum Greifswald GmbH und die Technologiezentrum-Fördergesellschaft mbH Vorpommern, günstige Arbeitsbedingungen. Beide schlossen sich zum 01.09.2016 zur WITENO GmbH zusammen; dabei steht WITENO für Wissenschafts- und Technologiepark Nordost.

Begünstigt wird der Arbeitsstandort zudem durch die verkehrsgünstige Lage. Die gute Anbindung an die Bundesstraßen, der schnelle Zugang zur Autobahn A20, die Bahnanbindung sowie die gute Versorgung mit Linienbussen in alle Stadtteile und in das Umland kommen besonders dem Pendelverkehr zugute. Denn von allen sozialversicherungspflichtig Beschäftigten in der Universitäts- und Hansestadt Greifswald sind rund 50 % Berufspendler.

Auch in den Bereichen Kultur, Bildung und Gesundheit ist die Universitäts- und Hansestadt Greifswald ein zentraler Bezugspunkt für viele Menschen: Das ausgeprägte Kultur- und Sportangebot, das maritime Flair sowie die Nähe zu den Inseln Rügen und Usedom sichern eine hohe Lebensqualität und ziehen viele Touristen an. Der Tourismus stellt einen wesentlichen Wirtschaftsfaktor für die Stadt dar. Das Bildungs- und Betreuungsangebot der Stadt umfasst zehn kommunale Schulen; im Schuljahr 2015/2016 wurden 3.961 Schüler eingeschult.

Um auch überregional den Bekanntheitsgrad der Universitäts- und Hansestadt Greifswald zu steigern, werden die Beziehungen mit den Partnerstädten Kotka (Finnland), Osnabrück (Deutschland), Lund (Schweden), Hamar (Norwegen), Goleniów (Polen), Newport News (USA) und Szczecin (Polen) stetig gepflegt. Hierzu finden jährlich verschiedene gemeinsame Veranstaltungen statt. Darüber hinaus führt die Universitäts- und Hansestadt Greifswald verschiedene Städtefreundschaften, zum Beispiel mit Pomerode (Brasilien) und Tartu (Estland).

C Vermögens- und Finanzlage der Universitäts- und Hansestadt Greifswald

C.1 Bilanz

Die Bilanz weist per 31.12.2015 ein positives Eigenkapital in Höhe von 496,8 Mio. EUR aus und hat sich somit im Vergleich zum Haushaltsvorjahr um 4,4 Mio. EUR erhöht. Ursächlich sind hierfür insbesondere Zuführungen zur zweckgebundenen Kapitalrücklage.

Das Vermögen der Universitäts- und Hansestadt Greifswald beträgt zum Bilanzstichtag 692,7 Mio. EUR. Gegenüber dem Vorjahr hat sich der Bestand der Immateriellen Vermögensgegenstände zwar um nahezu 1,8 Mio. EUR verringert, das Sachanlagevermögen konnte jedoch um 8,2 Mio. EUR erhöht werden. Auch im Bereich der Finanzanlagen konnte der Bestand um 10,3 Mio. EUR erhöht werden. Diese Erhöhung resultiert aus der Gründung des Kita Eigenbetriebes Hanse-Kinder zum 01.01.2015. Auf der Grundlage des Bürgerschaftsbeschlusses B180-07/15 erfolgte die Zuordnung der Immobilien inkl. zugehöriger Grundstücke und Sonderposten zum Vermögen des Eigenbetriebs Hanse-Kinder. Die Einstellung in die Finanzanlage wurde in Höhe von rund 8,4 Mio. EUR verbucht.

Das Umlaufvermögen, in dem in erster Linie die Flurstücke und Forderungen der Universitäts- und Hansestadt Greifswald dargestellt werden, hat sich lediglich um 1,6 Mio. EUR reduziert. Insgesamt hat sich das Vermögen der Universitäts- und Hansestadt Greifswald gegenüber 2014 um 14,5 Mio. EUR erhöht.

Dem Vermögen stehen Verbindlichkeiten und Rückstellungen in Höhe von rund 89,2 Mio. EUR gegenüber. Gegenüber 2014 ist im Bereich der Verbindlichkeiten insgesamt nur eine minimale Reduzierung in Höhe von 0,2 Mio. EUR zu verzeichnen. Die Rückstellungen haben sich insbesondere aufgrund erhöhter Zuführungen zu den Pensionsrückstellungen für Versorgungsempfänger um 2,0 Mio. EUR erhöht.

Das Vermögen ist in Höhe von 103,5 Mio. EUR aus Sonderposten finanziert. Im Vergleich zum Haushaltsvorjahr haben sich diese um ca. 8 Mio. EUR erhöht. Diese resultieren insbesondere aus der Auflösung von Sonderposten, die ehemals als Zuwendungen von der EU (+ 3,2 Mio. EUR), dem Bund (+ 2,1 Mio. EUR) und dem Land (+ 4,4 Mio. EUR) an die Universitäts- und Hansestadt Greifswald gezahlt wurden.

Nähere Angaben zu den einzelnen Bilanzpositionen erfolgen im Anhang.

C.2 Ergebnisrechnung

Im Rahmen der Haushaltsplanung wurde von einem Jahresfehlbetrag in Höhe von rund 4,6 Mio. EUR ausgegangen. Mit einer geplanten Entnahme gemäß § 18 Abs. 4 GemHVO-Doppik erfolgte der Ausgleich des Ergebnishaushaltes gemäß § 16 Abs. 1 GemHVO-Doppik. Die Ergebnisrechnung weist per 31.12.2015 hingegen einen Jahresüberschuss in Höhe von 0,7 Mio. EUR aus. Das Ergebnis verbesserte sich im Vergleich zum Planansatz somit um rund 5,3 Mio. EUR.

Diese Ergebnisverbesserung resultiert aus Mindererträgen und Minderaufwendungen. Die geplanten laufenden Erträge aus der Verwaltungstätigkeit konnten nicht erzielt werden. Es konnten insgesamt ca. 8 Mio. EUR nicht wie geplant verbucht werden, nähere Angaben erfolgen hierzu im Anhang. Dem stehen Minderaufwendungen in Höhe von 12,5 Mio. EUR gegenüber. Hier sind allein im Bereich der Personalaufwendungen 9,7 Mio. EUR nicht zur Auszahlung gelangt, wovon

6,9 Mio. EUR für Personalauszahlungen im Bereich der Kitas und Horte angesetzt waren, die ab 01.01.2015 im Eigenbetrieb Hanse-Kinder geführt werden.

Im Jahresüberschuss per 31.12.2015 sind folgende nicht zahlungswirksame Erträge und Aufwendungen enthalten:

	2014	2015
Aufwendungen		
Abschreibungen	134.717.251	136.756.084
Zuführung zu Rückstellungen	7.974.799	5.471.385
Erträge		
Auflösung von Rückstellungen	237.245	918.263
Auflösung von Sonderposten	2.641.109	2.974.176
Zuschreibungen zum Anlagevermögen	63.782	60.037

Der Anteil der Steuern und ähnlichen Abgaben zu laufenden Erträgen aus Verwaltungstätigkeit beträgt 46,3 % (Haushaltsvorjahr 40,3 %). Die positive Veränderung resultiert unter anderem aus der Erhöhung des Hebesatzes für die Grundsteuer B auf 480 %. Mit 32 % (Haushaltsvorjahr 31,6 %) stellen die Zuwendungen, allgemeinen Umlagen und sonstigen Transfererträgen die zweitgrößte Position der laufenden Erträge aus Verwaltungstätigkeit dar.

Die laufenden Aufwendungen aus Verwaltungstätigkeit setzen sich zum größten Teil aus folgenden Positionen zusammen:

- Personalaufwendungen mit einem Anteil in Höhe von 31,3 % (Haushaltsvorjahr 37 %),
- Zuwendungen, Umlagen und sonstige Transferaufwendungen mit 31,9 % (Haushaltsvorjahr 29 %),
- Aufwendungen für Sach- und Dienstleistungen mit einem Anteil in Höhe von 20,1 % (Haushaltsvorjahr 18,5 %).

Insgesamt stellt sich die Ergebnisrechnung wie folgt dar:

Erträge/Aufwendungen	Ergebnis 2014	Ansatz 2015	Ergebnis 2015	Veränderung Ergebnis 2015/2014	Veränderung Ergebnis/Ansatz 2015	Plan 2016
Summe der laufenden Erträge aus Verwaltungstätigkeit	89.610.241	95.935.300	88.237.654	-1.372.588	-7.697.646	99.144.300
Summe der laufenden Aufwendungen aus Verwaltungstätigkeit	-100.716.004	-104.748.000	-92.125.896	8.590.109	12.622.104	-105.893.900
laufendes Ergebnis aus Verwaltungstätigkeit	-11.105.763	-8.812.700	-3.888.242	7.217.521	4.924.458	-6.749.600
Zinserträge und sonstige Finanzerträge	6.829.163	5.445.400	6.013.743	-815.420	568.343	5.653.000
Zinsaufwendungen und sonstige Finanzaufwendungen	-1.239.649	-1.227.600	-1.924.127	-684.478	-696.527	-1.677.900
Finanzergebnis	5.589.514	4.217.800	4.089.616	-1.499.898	-128.184	3.975.100
ordentliches Ergebnis	-5.516.249	-4.594.900	201.374	5.717.623	4.796.274	-2.774.500
außerordentliches Ergebnis	-1.195.533	0	541.908	1.737.440	541.908	0
Jahresergebnis (Jahresüberschuss/Jahresfehlbetrag) vor Veränderung der Rücklagen	-6.711.781	-4.594.900	743.282	7.455.063	5.338.182	-2.774.500
Einstellung in die Kapitalrücklage	-7.252	0	-86.711	-79.459	-86.711	0
Entnahme aus der Kapitalrücklage	5.791.605	4.594.900	64.770	-5.726.835	-4.530.130	2.774.500

Erträge/Aufwendungen	Ergebnis 2014	Ansatz 2015	Ergebnis 2015	Veränderung Ergebnis 2015/2014	Veränderung Ergebnis/ Ansatz 2015	Plan 2016
Jahresergebnis (Jahresüberschuss/Jahresfehlbetrag) vor Veränderung der zweckgebundenen Ergebnisrücklagen	-927.429	0	721.341	1.648.769	721.341	0
Einstellung in die Rücklage für Belastungen aus dem kommunalen Finanzausgleich	0	0	0	0	0	0
Entnahme aus der Rücklage für Belastungen aus dem kommunalen Finanzausgleich	0	0	0	0	0	0
Jahresergebnis (Jahresüberschuss/Jahresfehlbetrag) vor Veränderung der sonstigen zweckgebundenen Ergebnisrücklagen	-927.429	0	721.341	1.648.769	721.341	0
Einstellung in sonstige zweckgebundenen Ergebnisrücklagen	0	0	0	0	0	0
Entnahme aus sonstigen zweckgebundenen Ergebnisrücklagen	0	0	0	0	0	0
Jahresergebnis (Jahresüberschuss/Jahresfehlbetrag)	-927.429	0	721.341	1.648.769	721.341	0

Nähere Angaben zu einzelnen zu etwaigen Abweichungen innerhalb der Ergebnisrechnung erfolgen im Anhang.

C.3 Finanzrechnung

In der Finanzrechnung übersteigt der positive Saldo der ordentlichen und außerordentlichen Einnahmen und Auszahlungen die Auszahlungen zur planmäßigen Tilgung von Investitionskrediten um 5,1 Mio. EUR. Das Ergebnis ist um rund 9,6 Mio. EUR positiver als geplant.

Die geplanten Investitionen in Höhe von 22,5 Mio. EUR konnten im Haushaltsjahr nicht vollumfänglich durchgeführt werden. Zudem wurden aus dem Vorjahr Ermächtigungen in Höhe von 12,6 Mio. EUR übertragen, die in 2015 wiederum nur anteilig umgesetzt wurden. Insgesamt sind lediglich 15,8 Mio. EUR zur Auszahlung gelangt. Von den verbliebenen Mitteln wurden 18,6 Mio. EUR nach 2016 übertragen. Aufgrund der bis Mai 2015 andauernden vorläufigen Haushaltsführung war es nicht möglich, alle Maßnahmen wie geplant zu beginnen. Zudem führten Verzögerungen bei Baumaßnahmen zu Verschiebungen der benötigten Mittel.

Kredite für Investitions- und Investitionsfördermaßnahmen wurden in Höhe von 10,5 Mio. EUR aufgenommen. Grundlage hierfür waren die Ermächtigungen aus 2014.

Ein Kredit zur Sicherung der Zahlungsfähigkeit wurde bei der Sparkasse Vorpommern in Anspruch genommen. Dieser belief sich zum Bilanzstichtag 31.12.2015 auf rund 3,5 Mio. EUR. Der festgesetzte Höchstbetrag von 25,0 Mio. EUR wurde während des laufenden Haushaltsjahres nicht überschritten.

Insgesamt stellt sich die Finanzrechnung, wie folgt, dar:

Einzahlungen/Auszahlungen	Ergebnis 2014	Finanzplan 2015	Ergebnis 2015	Veränderung Ergebnis 2014/2015	Veränderung Finanzplan/Ergebnis 2015	Finanzplan 2016
Summe der laufenden Einzahlungen aus Verwaltungstätigkeit	85.188.056	92.811.300	82.701.204	-2.486.852	-10.110.096	95.900.000
Summe der laufenden Auszahlungen aus Verwaltungstätigkeit	-89.843.947	-96.775.700	-79.362.023	10.481.924	17.413.677	-96.553.000
Saldo der laufenden Ein- und Auszahlungen aus Verwaltungstätigkeit	-4.655.891	-3.964.400	3.339.180	7.995.072	7.303.580	-653.000
Saldo der Zins- und sonstigen Finanzein- und -auszahlungen	4.079.941	3.611.100	3.336.955	-742.986	-274.145	3.283.400
Saldo der ordentlichen Ein- und Auszahlungen	-575.951	-353.300	6.676.135	7.252.086	7.029.435	2.630.400
Saldo der außerordentlichen Ein- und Auszahlungen	-367.121	-1.500.000	-54	367.067	1.499.946	0
Saldo der ordentlichen und außerordentlichen Ein- und Auszahlungen	-943.072	-1.853.300	6.676.081	7.619.153	8.529.381	2.630.400
Summe der Einzahlungen aus Investitionstätigkeit	10.337.456	7.435.900	11.338.113	1.000.657	3.902.213	8.405.700
Summe der Auszahlungen aus Investitionstätigkeit	-21.537.617	-22.501.800	-15.752.188	5.785.429	6.749.612	-24.386.200
Saldo der Ein- und Auszahlungen aus Investitionstätigkeit	-11.200.162	-15.065.900	-4.414.076	6.786.086	10.651.824	-15.980.500
Finanzmittelüberschuss/ Finanzmittelfehlbetrag	-12.143.233	-16.919.200	2.262.006	14.405.239	19.181.206	-13.350.100
+ Einzahlungen aus der Aufnahme von Krediten für Investitionen und Investitionsförderungsmaßnahmen	1.500.000	9.727.400	10.501.800	9.001.800	774.400	16.733.200
- Auszahlungen zur Tilgung von Krediten für Investitionen und Investitionsförderungsmaßnahmen	-3.446.865	-3.416.600	-1.562.492	1.884.373	1.854.108	-4.706.700
Saldo der Ein- und Auszahlungen aus Krediten für Investitionen und Investitionsförderungsmaßnahmen	-1.946.865	6.310.800	8.939.308	10.886.173	2.628.508	12.026.500
+ Einzahlungen aus der Aufnahme von Krediten zur Sicherung der Zahlungsfähigkeit	14.008.278	9.364.400	0	-14.008.278	-9.364.400	1.323.600
- Auszahlung zur Tilgung von Krediten zur Sicherung der Zahlungsfähigkeit	0	0	-10.692.384	-10.692.384	-10.692.384	0
Saldo der Ein- und Auszahlungen aus Krediten zur Sicherung der Zahlungsfähigkeit	14.008.278	9.364.400	-10.692.384	-24.700.663	-20.056.784	1.323.600
Veränderung der liquiden Mittel	81.820	1.244.000	-508.929	-590.749	-1.752.929	0
Saldo der Ein- und Auszahlungen aus Finanzierungstätigkeit	12.143.233	16.919.200	-2.262.006	-14.405.239	-19.181.206	13.350.100
Saldo der Ein- und Auszahlungen aus durchlaufenden Geldern und ungeklärten Zahlungsvorgängen	72.680	0	-495.696	-568.376	-495.696	0
Kontrollrechnung	72.680	0	-495.696	-568.376	-495.696	0
Stand der Kredite zur Sicherung der Zahlungsfähigkeit zum 31.12. des Haushaltsvorjahres	14.008.278	0	-10.692.384	-24.700.662	-10.692.384	0
Stand der Kredite zur Sicherung der Zahlungsfähigkeit zum 31.12.	14.008.278	9.364.400	-10.692.384	-24.700.662	-20.056.784	1.323.600
Stand der liquiden Mittel zum 31.12. des Haushaltsvorjahres	426.523	0	417.383	-9.140	417.383	0
Stand der liquiden Mittel zum 31.12.	417.383	-1.244.000	430.617	13.233	1.674.617	0

Nähere Angaben zu einzelnen zu etwaigen Abweichungen innerhalb der Finanzrechnung erfolgen im Anhang.

C.4 Haushaltsausgleich

Am 16.12.2013 wurde durch die Bürgerschaft der Universitäts- und Hansestadt Greifswald neben der Haushaltssatzung 2014 das Haushaltssicherungskonzept für die Jahre 2014 bis 2017 mit dem Ziel, einen mittelfristig ausgeglichenen Finanzhaushalt zu erreichen, beschlossen. Zu dessen Erreichung wurden folgende Maßnahmen festgelegt:

1. Grundsteuer B

Die Grundsteuer B wird ab dem Jahr 2015 auf einen Hebesatz von 480 % angehoben.

Produkt	Sachkonto	Ergebnis 2014 in EUR	Fortgeschr. Ansatz 2015 in EUR	Ergebnis 2015 in EUR	Vergleich Ansatz/Ist in EUR
61100 - Steuern, allgemeine Zuweisungen, allgemeine Umlagen	40120000 Grundsteuer B	4.334.175,48	5.050.000,00	4.844.675,53	- 205.324,47

Das Aufkommen der Grundsteuer B hat sich in 2015 aufgrund der Hebesatzerhöhung betragsmäßig um 508 TEUR erhöht. Die in der Planung angenommenen Beträge konnten jedoch nicht erzielt werden. Die Höhe der Bemessungsgrundlage blieb unverändert.

2. Hundesteuer Bestandserhebung

Da Kontrollen durch das Ordnungsamt nur punktuell durchgeführt werden können, wäre es von Vorteil, eine Fremdfirma, die Bestandserhebungen anbietet, zu beauftragen, um den genauen Hundebestand der Universitäts- und Hansestadt Greifswald festzustellen. Der Erfahrungswert aus anderen Städten reicht von 20 % bis 40 % nicht gemeldeter Hunde. Die Kosten belaufen sich auf 15 TEUR bis 20 TEUR. Die Erhebung sollte spätestens alle drei Jahre wiederholt werden.

2.000 gemeldete Hunde * 20 % = 400 nicht gemeldete Hunde
 400 Hunde * 72 EUR Steuersatz = 28,8 TEUR
 (abzgl. Erhebungskosten von 15 TEUR alle drei Jahre)

Produkt	Sachkonto	Ergebnis 2014 in EUR	Fortgeschr. Ansatz 2015 in EUR	Ergebnis 2015 in EUR	Vergleich Ansatz/Ist in EUR
61100 - Steuern, allgemeine Zuweisungen, allgemeine Umlagen	40320000 Hundesteuer	143.244,00	178.800,00	181.082,50	2.282,50

Die Änderung der Hundesteuersatzung bezüglich der Bestandsaufnahme wurde am 27.10.2014 durch die Bürgerschaft (B77-03/14) beschlossen. Die Hundebestandserhebung erweist sich als sehr erfolgversprechend. Seit Beginn der Aktion im Dezember 2014 wurden rund 400 Hunde neu angemeldet.

3. Neukalkulation der Marktgebühren

2010 wurden die Marktgebühren zuletzt kalkuliert. Aufgrund jährlicher Tarifierhöhungen, allgemeiner Kostensteigerungen und Investitionsmaßnahmen müssen die Marktgebühren neu kalkuliert werden. Ziel ist es, ab dem Jahr 2015 einen niedrigeren Zuschuss zum Betrieb des Marktes zu leisten.

Produkt	Sachkonto	Ergebnis 2014 in EUR	Fortgeschr. Ansatz 2015 in EUR	Ergebnis 2015 in EUR	Vergleich Ansatz/Ist in EUR
57300 - Märkte/Verwaltung kommunaler Veranstaltungsflächen	43229000 Entgelte für Sonstiges	90.717,86	88.000,00	115.539,49	27.539,49

Am 16.02.2015 hat die Bürgerschaft (B147-05/15) die Änderung der Benutzungs- und Gebührensatzung der Universitäts- und Hansestadt Greifswald für die Durchführung von Märkten und Veranstaltungen auf kommunalen Flächen beschlossen. Auf dieser Grundlage wurden ab dem 24.02.2015 die Marktgebühren neu berechnet und höhere Standgelder erhoben. Darüber hinaus wurde die Kostenfreiheit für die Bereitstellung von Markt- und Veranstaltungsflächen im Gegensatz zum Vorjahr nur in wenigen Fällen gewährt.

4. Erhöhung der Benutzungsgebühren für Parkscheinautomaten

Die Einzahlungen aus gebührenpflichtigen Parkplätzen sollen ab dem Jahr 2015 um mindestens 30 TEUR pro Jahr gesteigert werden. Eine Zusammenfassung der Stellen, die die Gebühren erheben, wird angestrebt.

Produkt	Sachkonto	Ergebnis 2014 in EUR	Fortgeschr. Ansatz 2015 in EUR	Ergebnis 2015 in EUR	Vergleich Ansatz/Ist in EUR
54600 - Kommunale Parkeinrichtungen	43228000 Parkgebühren	156.549,18	150.000,00	168.511,98	18.511,98
	43228100 Parkgebühren GPG	421.170,85	211.751,19	449.325,05	237.573,86

Insbesondere im Bereich der Parkscheinautomaten der GPG konnten mehr Gebühren erzielt werden, sodass das verfolgte Ziel deutlich übererfüllt werden konnte.

5. Reduzierung Anzahl der Fachausschüsse

Der Betrag der Sitzungsgelder kann reduziert werden, wenn es weniger Fachausschüsse gibt. Derzeit gibt es sechs Fachausschüsse. Eine Stadt von der Größe Greifswalds kann mit vier Fachausschüssen auskommen. Die nächste Bürgerschaft möge dies abwägen und berücksichtigen.

Die Maßnahme wurde nicht umgesetzt. Derzeit bestehen nach wie vor sechs Fachausschüsse.

6. Reduzierung der Ortsteilvertretung

Die nächste Bürgerschaft möge prüfen, inwieweit die Anzahl der Ortsteilvertretungen reduziert werden kann.

Die Maßnahme wurde nicht umgesetzt. Derzeit bestehen nach wie vor acht Ortsteilvertretungen.

7. Stadtblatt

Konzeptionelle Veränderung des Stadtblattes. Für öffentliche Bekanntmachungen wird schon jetzt das Internet verwendet. Lediglich Bekanntmachungen des BauGB werden über das Stadtblatt vorgenommen. In 2015 sollten Auszahlungsersparnisse in Höhe von 25 TEUR möglich sein.

Produkt	Sachkonto	Ergebnis 2014 in EUR	Fortgeschr. Ansatz 2015 in EUR	Ergebnis 2015 in EUR	Vergleich Ansatz/Ist in EUR
11101 - Verwaltungssteuerung	56350000 Öffentliche Bekanntmachungen	43.266,86	45.000,00	52.159,21	7.159,21

Die Anfertigung des Stadtblattes wurde am 09.06.2015 an die Linus Wittich KG. übergeben. Trotz des wirtschaftlichsten Angebotes konnte die Auszahlungsersparnis nicht in der zu erwartenden Höhe ausfallen. Die Umsetzung der Maßnahme war kostenintensiver als angenommen.

8. Andere Rechtsform der Kitas

Durch eine geänderte Rechtsform und mehr Wirtschaftlichkeit soll der Zuschuss der Stadt reduziert werden.

Die Bürgerschaft hat am 08.12.2014 die Gründung des Eigenbetriebes „Hanse-Kinder“ beschlossen. Die Gründung des städtischen Eigenbetriebes „Hanse-Kinder“ zum 01.01.2015 war ein wichtiger und notwendiger Schritt, um die kommunalen Kindertagesstätten dauerhaft konkurrenzfähig und innovativ betreiben und so den gesetzlichen Betreuungsauftrag sicherstellen zu können. Die Gründung wurde von Kernforderungen und klar umrissenen Zielstellungen flankiert. So wird vom Eigenbetrieb insbesondere erwartet, die folgenden Ziele umzusetzen:

- Kostentransparenz,
- effektivere Betriebsführung,
- Platzkosten mittel- bis langfristig senken,
- zeitnahe Sanierung der Immobilien sowie
- Abkoppelung von Finanzhilfen der Kommune.

Die Themen Platzkosten und Sanierung waren erst umsetzbar, als die Betriebsführung so umstrukturiert wurde, dass die Kostentransparenz eine Beurteilung der betriebswirtschaftlichen Leistungsfähigkeit hinreichend ermöglicht hatte. Maßgeblich für diese Beurteilung ist die Überprüfbarkeit der Refinanzierung des Betreuungsangebotes auf Grundlage der rechtlichen Bestimmungen (KiföG M-V, Satzung des LK VG zur Umsetzung des KiföG M-V, Richtlinien zum Abschluss von Entgeltverhandlungen). Aufgrund der fehlenden Jahresabschlüsse des Eigenbetriebes sind nähere Ausführungen hierzu erst bei Vorliegen dieser möglich.

In der Planung konnte die Gründung des Eigenbetriebes aufgrund der Unsicherheiten der Planansätze betreffend nicht dargestellt werden, sodass diese wie bisher im Teilhaushalt 10 abgebildet wurden und zur Deckung des auftretenden Verlustausgleiches dienen konnten.

9. Erhöhung der Entgelte für die Nutzung von Sportanlagen und Freizeitbad durch Vereine und bisher befreite Bereiche (Produkte 42402, 42403 und 42404)

Seit vielen Jahren hat es keine neue Kalkulation der Gebühren für die Nutzung der Sportanlagen gegeben. Die Gebühren sind bei Weitem nicht kostendeckend, sollten neu kalkuliert und auf dieser Grundlage neue Gebührensätze festgelegt werden. Bei der Nutzung von Sportanlagen und Freizeitbad durch Dritte soll eine vollständige Kostendeckung erreicht werden. Vereinssport soll nur geringfügig verteuert werden. Kinder- und Jugendsport soll gebührenfrei bleiben.

Produkt	Sachkonto	Ergebnis 2014 in EUR	Fortgeschr. Ansatz 2015 in EUR	Ergebnis 2015 in EUR	Vergleich Ansatz/Ist in EUR
42402 - Turn- und Sporthallen	43229100 Entgelte für sonstige Gebühren	52.484,66	63.000,00	76.819,69	13.819,69
42403 - Volksstadion	43229100 Entgelte für sonstige Gebühren	14.347,57	9.000,00	13.340,33	4.340,33
42404 - Freizeitbad/ Schulschwimmen	43229100 Entgelte für sonstige Gebühren	15.640,34	14.000,00	85.862,19	71.862,19

Die Benutzungsgebühren wurden neu kalkuliert. Die Bürgerschaft hat am 27.10.2014 (B79-03/14) die Gebührensatzung der Universitäts- und Hansestadt Greifswald für die Benutzung von Sportstätten in kommunaler Trägerschaft (Sportstättengebührensatzung) beschlossen. Eine entsprechende Erhöhung der Erträge wurde in der Haushaltsplanung 2015/2016 bereits berücksichtigt und im Ergebnis deutlich übertroffen.

10. Pachterhöhung für Museumshafenverein

Bei nicht Zustandekommen, Prüfung der Einbeziehung in die Hafengebührensatzung.

Produkt	Sachkonto	Ergebnis 2014 in EUR	Fortgeschr. Ansatz 2015 in EUR	Ergebnis 2015 in EUR	Vergleich Ansatz/Ist in EUR
54801 - Stadthafen	44110000 Mieten und Pachten, Erbbauzinsen	2.934,67	13.600,00	11.236,63	- 2.363,37

Der Hauptausschuss hat am 24.11.2014 (HA-34/14) den Abschluss eines neuen Nutzungsvertrages mit dem Museumshafen Greifswald e. V. beschlossen. Hieraus ergibt sich für 2015 eine Pachteinnahme von 8.000 EUR.

11. Reduzierung des Zuschusses St. Spiritus um 10.000 EUR

Erhöhung der Nutzungsgebühren und Verringerung der Auszahlungen.

Im Rahmen der Haushaltsplanung 2015 wurde für das Produkt 28102 von einem Jahresfehlbetrag in Höhe von 319 TEUR ausgegangen. Nach Abschluss des Jahres konnte insgesamt ein niedrigerer Fehlbetrag in Höhe von 262,5 TEUR erreicht werden. Im Vergleich zu den Vorjahren ist hier jedoch keine signifikante Veränderung ersichtlich.

12. Reduzierung des Zuschusses Musikschule um 5.000 EUR

Erhöhung der Nutzungsgebühren und Verringerung der Auszahlungen.

Trotz einer guten Stundenauslastung sowie Kooperationen mit der Grundschule „Käthe Kollwitz“ sowie der Kita „Rudolf Petershagen“ konnten die geplanten Einnahmen im Bereich der Musikschulgebühren nicht erreicht werden. Der Jahresfehlbetrag liegt in 2015 für den Bereich der Musikschule insgesamt bei 581 TEUR und somit um ca. 60 TEUR höher als in 2014.

13. Reduzierung des Zuschusses Stadtbibliothek um 25.000 EUR

Erhöhung der Nutzungsgebühren und Verringerung der Auszahlungen.

Eine Reduzierung des Jahresfehlbetrages der Stadtbibliothek konnte in 2015 nicht erreicht werden. Dieser hat sich gegenüber 2014 um ca. 36 TEUR auf 1.266,7 TEUR erhöht.

14. Erhebung von Parkgebühren auf den nicht dem öffentlichen Verkehr gewidmeten Flächen im Eigentum der Universitäts- und Hansestadt Greifswald

Vor dem Jahngymnasium, der Arndt-Schule, auf dem Hof der Baderstraße und auf dem Hof der Goethestraße können Beschäftigte der Stadt oder Lehrer derzeit kostenfrei mit privat genutzten Fahrzeugen parken. Hierfür werden ab sofort Parkkarten für einen Monatspreis in Höhe von 20 EUR ausgegeben. Dieser Preis entspricht etwa den Gebühren, die auf öffentlichen Parkflächen zu entrichten sind. Jahn-Gymnasium 32 Parkplätze, Arndt-Schule 15 Parkplätze, Goethestraße 10 Parkplätze, Baderstraße 4 Parkplätze, Dienstliches Parken behält Vorrang. Die kostenpflichtige Nutzung weiterer Flächen der UHGW wird geprüft.

In Umsetzung dieser Maßnahme wurde eine erste Senatsvorlage vorbereitet, die jedoch abgewiesen wurde, da nicht die Nutzung aller Parkplätze enthalten war, sondern nur die der Goethestraße und die Baderstraße betrachtet wurden.

15. Teilweise Übernahme der Baumpflege durch die Berufs- und/oder Freiwillige Feuerwehr

Für Baumpflegearbeiten auf städtischen Grundstücken werden derzeit Fremdfirmen beauftragt. Die Feuerwehr könnte die Leistungserbringung unterstützen. Damit gäbe es eine Entlastung des Finanzhaushaltes, da keine Liquidität nach außen abfließen würde. Der Ergebnishaushalt könnte nicht entlastet werden. Ggf. müsste in zusätzliche Technik, wie einen Hubwagen oder zusätzliche Sägen investiert werden.

Produkt	Sachkonto	Ergebnis 2014 in EUR	Fortgeschr. Ansatz 2015 in EUR	Ergebnis 2015 in EUR	Vergleich Ansatz/Ist in EUR
12601 - Brandschutz und technische Hilfeleistung Berufsfeuerwehr	48170000 Erträge aus ILV-Baumpflege durch BFW	0,00	35.000,00	513,08	- 34.486,92

Die Maßnahme wurde nur zum Teil umgesetzt. Es wurden Baumpflegemaßnahmen (Entfernung von gefährlichen Ästen auf städtischem Grund von Kitas) durchgeführt. Aufgrund des daraus resultierenden Totalschadens der Drehleiter, konnten keine städtischen Baumpflegearbeiten durch die Feuerwehr mehr durchgeführt werden. Mit der angemieteten Drehleiter durften diese Arbeiten nicht ausgeführt werden. Die Drehleiter wird auch zukünftig nicht mehr zur Baumpflege eingesetzt. Die Baumpflegearbeiten werden vom Bauhof abgedeckt. Im Rahmen der Aus- und Fortbildung wird die Baumpflege weiterhin durchgeführt, allerdings ohne Drehleiter.

16. Übernahme anderer Aufgaben durch die Berufsfeuerwehr

Reinigung der Dachrinnen, Fallrohre und die Innenentwässerung bei Flachdächern wird derzeit in der Regel an externe Firmen vergeben. Im Notfall werden diese Aufgaben bereits durch die Berufsfeuerwehr ausgeführt (bspw. auch Eiszapfen im Winter entfernen). Künftig werden die Kosten über interne Leistungsverrechnungen in den Haushalt eingestellt.

Ausgewählte Arbeiten wurden durch die Berufs- und die Freiwillige Feuerwehr ausgeführt. Aufgrund des nicht planbaren Ausfalls der Drehleiter, wurden ab diesem Zeitpunkt keine Arbeiten mehr durchgeführt.

17. Reduzierung des Zuschusses Literatursalon

Der Zuschuss für Literatursalon (Produkt 28101) soll um 2.000 EUR reduziert werden.

Produkt	Sachkonto	Ergebnis 2014 in EUR	Fortgeschr. Ansatz 2015 in EUR	Ergebnis 2015 in EUR	Vergleich Ansatz/Ist in EUR
28101 – Förderung von Einrichtungen/ Kulturförderung	54191000 Zuweisungen und Zuschüsse für laufende Zwecke an Sonstige	15.287,00	14.000,00	14.000,00	0,00

Gegenüber der Planung 2013 wurde der Zuschuss in der Planung um 1,5 TEUR reduziert. Da in den Vorjahren dieser jedoch nie in voller Höhe ausgezahlt wurde, handelt es sich hier um keine tatsächliche Einsparung.

18. Reduzierung Zuschuss Tanztendenzen (Produkt 28101)

Diese Maßnahme ist in 2015 nicht haushaltsrelevant.

19. Reduzierung der Mittel für das Klimaschutzkonzept

Reduzierung der Mittel für die Erstellung von Klimaschutzkonzepten durch externe Dritte. Weitere Mittel im Bereich des Klimaschutzes stehen zur Verfügung.

Produkt	Sachkonto	Ergebnis 2014 in EUR	Fortgeschr. Ansatz 2015 in EUR	Ergebnis 2015 in EUR	Vergleich Ansatz/Ist in EUR
55400 - Naturschutz und Landschaftspflege	56290400 Sonstige Aufwendungen Klimaschutz-konzept	25.960,09	30.500,00	25.960,09	- 4.539,91

In 2015 wurde diese Maßnahme nicht umgesetzt.

20. Allgemeine Personalkostenreduzierung

Die Verwaltung erhält den Auftrag zur Einsparung von Personalkosten folgende Maßnahmen umzusetzen: 2014 – Wiederbesetzungssperre für freie und freiwerdende Stellen von sechs Monaten bis der Zielwert erreicht ist, außer für Stellen, die zur Aufgabenerfüllung unabdingbar oder für junge ausgebildete Nachwuchskräfte vorgesehen sind. 2015 – 13 Planstellen, 2016 – 4 Planstellen und 2017 – 3 Planstellen zur Streichung vorzuschlagen, dabei wird von durchschnittlichen Personalkosten in Höhe von 40.000 EUR je Stelle ausgegangen.

Produkt	Sachkonto	Ergebnis 2014 in EUR	Fortgeschr. Ansatz 2015 in EUR	Ergebnis 2015 in EUR	Vergleich Ansatz/Ist in EUR
diverse	diverse Deckungsring Personalkosten	37.715.192,80	30.275.541,20	29.182.310,31	- 1.093.230,89

In 2015 erfolgte eine Stellenreduzierung in Höhe von 198,84 Stellen. Darin enthalten sind 192,43 Stellen, die im Zuge der Gründung des Eigenbetriebes „Hanse-Kinder“ an diesen übergegangen sind.

21. Reduzierung der Ermächtigungen für Auszahlungen für Sach- und Dienstleistungen in jedem Teilhaushalt um 1,5 % (Finanzhaushalt Zeile 13)

Produkt	Sachkonto	Ergebnis 2014 in EUR	Fortgeschr. Ansatz 2015 in EUR	Ergebnis 2015 in EUR	Vergleich Ansatz/Ist in EUR
diverse	72xxx	18.680.797,87	20.124.214,08	16.901.312,14	-3.222.901,94

In 2015 wurden in jedem Teilhaushalt die Ermächtigungen für Auszahlungen für Sach- und Dienstleistungen im Rahmen der Haushaltsplanung um 1,5 % reduziert. Gegenüber 2014 konnten so tatsächliche Minderauszahlungen in Höhe von ca. 1,8 Mio. TEUR erreicht werden.

22. Reduzierung der Ermächtigungen für Auszahlungen bestimmter sonstiger laufender Auszahlungen durch die Verwaltung (Finanzhaushalt Zeile 16)

In jedem Teilhaushalt werden Ermächtigungen für Auszahlungen in folgenden Punkten reduziert (prozentual zwischen 5 % und 10 %):

- Dienstreisen
- Büromaterial
- Fachliteratur und Zeitschriften
- Fernmeldegebühren
- Sonstige Geschäftsauszahlungen

Produkt	Sachkonto	Ergebnis 2014 in EUR	Fortgeschr. Ansatz 2015 in EUR	Ergebnis 2015 in EUR	Vergleich Ansatz/Ist in EUR
diverse	7613xxx Dienstreisen	48.418,35	69.555,51	31.309,33	- 38.246,18
diverse	76310000 Büromaterial	56.490,40	53.936,14	47.529,50	- 6.406,64
diverse	76320000 Fachliteratur und Zeitschriften	46.650,77	52.000,00	42.573,34	- 9.426,66
diverse	763410000 Fernmeldegebühren	80.030,10	72.388,00	74.291,10	1.903,10
diverse	7639xxx sonstige Geschäftsauszahlungen	437.791,08	641.067,95	515.637,01	- 125.430,94

Im Bereich der Dienstreisen, des Büromaterials und der Fachliteratur/Zeitschriften wurden die Planansätze nicht in voller Höhe benötigt; im Ergebnis wurden so gegenüber 2014 weitere Einsparungen ermöglicht. Im Bereich der sonstigen Geschäftsauszahlungen wurden ca. 125 TEUR der geplanten Mittel nicht ausgezahlt; dennoch ist im Vergleich zum Ergebnis 2014 eine Kostensteigerung um ca. 77,9 TEUR zu verzeichnen.

23. Reduzierung Zuschuss für Tourismus- und Stadtmarketing (Produkt 57500)

Reduzierung der Mittel für das Tourismus- und Stadtmarketing. Dadurch sollen 30.000 EUR eingespart werden.

Produkt	Sachkonto	Ergebnis 2014 in EUR	Fortgeschr. Ansatz 2015 in EUR	Ergebnis 2015 in EUR	Vergleich Ansatz/Ist in EUR
57500 - Kommunale Tourismusförderung	54190000 Zuweisungen und Zuschüsse für laufende Zwecke an Sonstige	211.572,11	325.000,00	267.414,76	57.585,24

Die Reduzierung des Zuschusses an die Greifswalder Marketing GmbH um 30 TEUR konnte durch eine Erhöhung der Ansätze für Auszahlungen im Wirtschaftsplan realisiert werden.

24. Erhöhung der Garagenpachten

Anhebung der Pachten für Garagen von 100 EUR auf 120 EUR (Verpachtung von 1.600 Garagen durch die UHGW). Vertragsänderungen sind erst ab 01.01.2015 möglich. Es soll eine Einzahlungssteigerung in Höhe von 32.000 EUR folgen.

Produkt	Sachkonto	Ergebnis 2014 in EUR	Fortgeschr. Ansatz 2015 in EUR	Ergebnis 2015 in EUR	Vergleich Ansatz/Ist in EUR
11402 - Liegenschaften	44117000 Mieten und Pachten, Erbbauzinsen	160.582,15	202.000,00	190.200,00	- 11.800,00

Die Pacht pro Garage wurde um 20 EUR erhöht. Die mit dem HSK avisierten 32 TEUR pro Jahr konnten hierdurch nicht vollumfänglich erzielt werden.

25. Pachtanhebung in der Bungalowsiedlung Stahlbrode (Produkt 11402)

Die jährliche Pacht in der Bungalowsiedlung Stahlbrode soll erhöht werden. Vertragsänderungen sind jedoch erst ab 01.01.2015 möglich.

Produkt	Sachkonto	Ergebnis 2014 in EUR	Fortgeschr. Ansatz 2015 in EUR	Ergebnis 2015 in EUR	Vergleich Ansatz/Ist in EUR
11402 - Liegenschaften	44114000 Mieten und Pachten, Erbbauzinsen	35.298,46	50.000,00	49.926,10	-73,90

Die Maßnahme wurde im Jahr 2015 erfolgreich umgesetzt. Durch die Erhöhung der jährlichen Pacht konnten im Vergleich zu 2014 Mehrerträge in Höhe von 14,6 TEUR erzielt werden.

26. Abschluss von entgeltlichen Nutzungsverträgen in Schulen und Kitas, ggf. sonstige Einrichtungen mit Essensanbieter in Höhe von 15.000 EUR

Bisher wurden die Räume unentgeltlich zur Verfügung gestellt. Durch die Essensanbieter wurden weder Miete noch Nebenkosten wie Strom, Wasser, Reinigung der Fettabscheider, Anlagenwartung oder Müllentsorgung gezahlt.

Die Kindertagesstätten sind seit dem 01.01.2015 dem Eigenbetrieb Hanse-Kinder zugeordnet, wodurch etwaige HSK-Maßnahmen hier nicht angewendet werden. Die mit den Schulen bestehenden Verträge konnten bisher nicht geändert werden. Die Essenanbieter haben zum 01.01.2015 ihre Preise erhöht, sodass eine Umsetzung der Maßnahme höhere Essenpreise für die Eltern zur Folge haben würde.

27. Minderung des Verlustausgleiches für das STZ (Produkt 62300)

Ab 2015 sieht der Finanzhaushalt einen anteiligen Verlustausgleich der UHGW für das STZ vor. Durch Einsparmaßnahmen im STZ kann dieser verringert werden (bspw. durch Personaleinsparungen). Die Auszahlungsersparnis soll sich in 2015 auf 41.000 EUR belaufen.

Produkt	Sachkonto	Ergebnis 2014 in EUR	Fortgeschr. An- satz 2015 in EUR	Ergebnis 2015 in EUR	Vergleich An- satz/Ist in EUR
62300 – Kom- munale Eigen- betriebe	57310000 sonstige Finanzaufwen- dungen an Eigenbetrieb STZ	0,00	277.000,00	295.800,00	18.800,00

Der Planansatz wurde in 2015 gegenüber 2014 um 44,0 TEUR gekürzt. Unterjährig mussten hier jedoch 18,8 TEUR überplanmäßig bereitgestellt werden, um den Verlustausgleich auszahlen zu können.

28. Pachterhöhung BioTechnikum (Produkt 11402)

Die Einzahlungen sollen in 2015 um 25.000 EUR steigen.

Produkt	Sachkonto	Ergebnis 2014 in EUR	Fortgeschr. An- satz 2015 in EUR	Ergebnis 2015 in EUR	Vergleich An- satz/Ist in EUR
11401 - Immo- bilienverwaltung	44110000 Einnahmen aus Mieten und Pachten Dritter	23.000,00	48.000,00	48.000,00	0,00

Die Maßnahme wurde in 2015 vollumfänglich umgesetzt.

29. Abschmelzen des Verlustausgleichs Stadthalle

Produkt	Sachkonto	Ergebnis 2014 in EUR	Fortgeschr. An- satz 2015 in EUR	Ergebnis 2015 in EUR	Vergleich An- satz/Ist in EUR
26100 - Theater	54149400 Verlustausgleich Kai- sersaal Stadthalle	30.000,00	30.000,00	30.000,00	0,00

Durch eine verstärkte Akquise von eigenen Veranstaltungen im gemeinnützigen und Hausvermietungen im gewerblichen Bereich sowie durch verstärkte Werbemaßnahmen konnte der Leerstand des Hauses verringert und damit das Defizit für den gewerblichen Betrieb auf 30 TEUR verringert werden. In 2013 wurden hier noch 94,7 TEUR an das Theater gezahlt.

30. Änderung Gebührensatzung/Neukalkulation für den Hafen Ladebow (Produkt 54802)

Produkt	Sachkonto	Ergebnis 2014 in EUR	Fortgeschr. An- satz 2015 in EUR	Ergebnis 2015 in EUR	Vergleich An- satz/Ist in EUR
54802 – Seeha- fen Ladebow	43229000 Hafengebühren	35.893,58	110.000,00	37.386,36	-72.613,64

Am 16.02.2015 hat die Bürgerschaft die neue Hafengebührensatzung 2014/2015/2016 der Universitäts- und Hansestadt Greifswald beschlossen. Diese brachte keine Mehrerträge mit sich.

31. Gebührenanpassung im Bereich der Führerscheinstelle (Produkt 12301)

Im Bereich der Führerscheinstelle wird eine Gebührenanpassung vorgenommen.

Produkt	Sachkonto	Ergebnis 2014 in EUR	Fortgeschr. An- satz 2015 in EUR	Ergebnis 2015 in EUR	Vergleich An- satz/Ist in EUR
12301 - Ver- kehrszulassung und Führer- scheinstelle	43190000 Sonstige öffentlich- rechtliche Leistungs- entgelte	394.345,73	447.000,00	410.816,66	-36.183,34

Die Gebühren im Bereich der Führerscheinstelle wurden bereits in 2014 erhöht. Aufgrund geringerer Fallzahlen führte dies jedoch nicht zu Mehrerträgen.

32. Aufhebung des Vorrangs der investiven Verwendung von Zuweisungen und Verzicht auf Stärkung des Investitionshaushaltes durch den laufenden Bereich

Beschränkung des investiven Anteils der Schlüsselzuweisung von 8,7 % auf 4 %

Produkt	Sachkonto	Ergebnis 2014 in EUR	Fortgeschr. An- satz 2015 in EUR	Ergebnis 2015 in EUR	Vergleich An- satz/Ist in EUR
61100 - Steu- ern, allgemeine Zuweisungen, allgemeine Um- lagen	20120000 Investive Schlüsselzu- weisungen FAG- Zuweisungen für über- gemeindliche Aufgaben	505.415,83	578.200,00	583.408,38	5.208,38
	41111000 Schlüsselzuweisungen vom Land	12.129.979,87	13.877.800,00	14.001.801,81	124.001,81

Im Rahmen der Haushaltsplanung 2015/2016 wurde davon ausgegangen, dass sowohl der Ergebnis- als auch der Finanzhaushalt nicht ausgeglichen werden können. Dementsprechend hätten die Schlüsselzuweisungen für den investiven Bereich mit 8,7 % berechnet werden müssen. Im Rahmen des HSK wurde eine Reduzierung auf 4 % eingeplant, die aufgrund der vorliegenden Rechnung auch tatsächlich herangezogen werden konnte.

C.5 Darstellung der Vermögens- und Finanzlage der Universitäts- und Hansestadt Greifswald

Die Entwicklung der Vermögens- und Finanzlage der Universitäts- und Hansestadt Greifswald stellt sich per 31.12.2015 zusammengefasst, wie folgt, dar:

AKTIVA	31.12.2014	31.12.2015	Veränderung in EUR	Veränderung in %
1 Anlagevermögen	647.589.906,65	663.775.954,80	16.186.048,15	2,4%
1.1 Immaterielle Vermögensgegenstände	4.715.672,42	2.956.436,27	-1.759.236,15	-59,5%
1.2 Sachanlagen	478.029.477,92	486.262.921,27	8.233.443,35	1,7%
1.3 Finanzanlagen	164.844.756,31	174.556.597,26	9.711.840,95	5,6%
2 Umlaufvermögen	30.324.929,66	28.661.064,73	-1.663.864,93	-5,8%
3 Rechnungsabgrenzungsposten	194.434,74	227.554,46	33.119,72	14,6%
Bilanzsumme	678.109.271,05	692.664.573,99	14.555.302,94	2,1%

PASSIVA	31.12.2014	31.12.2015	Veränderung in EUR	Veränderung in %
1 Eigenkapital	492.327.389,64	496.767.748,76	4.440.359,12	0,9%
2 Sonderposten	95.604.047,69	103.580.211,20	7.976.163,51	7,7%
3 Rückstellungen	25.709.060,10	27.710.737,72	2.001.677,62	7,2%
4 Verbindlichkeiten	61.667.192,20	61.447.688,04	-219.504,16	-0,4%
5 Rechnungsabgrenzungsposten	2.801.581,42	3.158.188,27	356.606,85	11,3%
Bilanzsumme	678.109.271,05	692.664.573,99	14.555.302,94	2,1%

Die Entwicklung der Kredite für Investitionen und Investitionsförderungsmaßnahmen stellt sich wie folgt dar:

	2014 in EUR	2015 in EUR
Stand per 01.01.	44.356.395	42.409.530
Kreditaufnahme	1.500.000	10.501.800
Planmäßige Tilgung	3.446.865	1.562.492
Stand per 31.12.	42.409.530	51.348.838

Der Verschuldungsgrad der Universitäts- und Hansestadt beträgt wie im Haushaltsvorjahr 13 %.

Das Eigenkapital der Universitäts- und Hansestadt Greifswald erhöhte sich im Haushaltsjahr um 4.440.359 EUR. Die Eigenkapitalquote beträgt 71,7 % (Haushaltsvorjahr 72,6 %).

B Anlagenübersicht

Anlagenübersicht mit Übersicht über die Sonderposten zum Anlagevermögen des Haushaltsjahres 2015																	
Posten	Art (gemäß § 47 Absatz 4 Nummer 1 bzw. § 47 Absatz 5 Nummer 2 GemHVO-Doppik)	Anschaffungs- und Herstellungskosten / Zuführungsbeträge					Abschreibungen, Wertberichtigungen / Auflösungsbeträge					Restbuchwerte		Kennzahlen		außerplanmäßige Abschreibungen/ Auflösungsbeträge	
		Stand der AHK zum 31.12. Haushalts- vorjahr	Zugänge im Haushaltsjahr	Abgänge im Haushaltsjahr	Umbuchungen im Haushaltsjahr	Stand zum 31.12. Haushaltsjahr	Aufgelaufene Abschreibungen zum 31.12. Haus- haltsvorjahr	Zuschrei- bungen im Haushaltsjahr	Abschrei- bungen im Haushaltsjahr	Umbuchun- gen im Haushaltsjahr	Aufgelaufene Abschrei- bungen auf Abgänge	Abschrei- bungen zum 31.12. Haushaltsjahr	Restbuchwerte am Ende des Haushaltsjahres	Restbuch- werte am Ende des Haushalts- vorjahres	Durchschnitt- licher Abschrei- bungssatz		Durchschnitt- licher Restbuchwert
in EUR																	
Anlagenübersicht																	
1.1 Immaterielle Vermögensgegenstände																	
1.1.1	Gewerbliche Schutzrechte und ähnliche Rechte und Werte sowie Lizenzen an solchen Rechten und Werten	783.750,29	147.649,00	2.975,05	1.200,00	929.624,24	446.941,36	0,00	154.378,38	0,00	2.974,05	598.345,69	331.278,55	336.808,93	16,61	35,64	0,00
1.1.3	Gezahlte Investitionszuschüsse	1.675.806,55	11.210,35	0,00	0,00	1.687.016,90	486.769,52	0,00	73.256,16	0,00	0,00	560.025,68	1.126.991,22	1.189.037,03	4,34	66,80	0,00
1.1.5	Geleistete Anzahlungen auf immaterielle Vermögensgegenstände	3.189.826,46	1.773.535,92	3.465.195,88	0,00	1.498.166,50	0,00	0,00	0,00	0,00	0,00	1.498.166,50	3.189.826,46	0,00	100,00	0,00	
Summe immaterielle Vermögensgegenstände		5.649.383,30	1.932.395,27	3.468.170,93	1.200,00	4.114.807,64	933.710,88	0,00	227.634,54	0,00	2.974,05	1.158.371,37	2.956.436,27	4.715.672,42	5,53	71,85	0,00
1.2 Sachanlagen																	
1.2.1	Wald, Forsten	5.312.553,36	45.581,94	4.764,69	0,00	5.353.370,61	2.771,97	0,00	2.015,00	0,00	0,00	4.786,97	5.348.583,64	5.309.781,39	0,04	99,91	2.015,00
1.2.2	Sonstige unbebaute Grundstücke und grundstücksgleiche Rechte	25.985.185,88	308.713,16	50.644,27	629.358,36	26.872.613,13	106.711,41	433,58	169.004,55	0,00	0,00	275.282,38	26.597.330,75	25.878.474,47	0,63	98,98	111.321,24
1.2.3	Bebaute Grundstücke und grundstücksgleiche Rechte	185.112.752,20	737.791,17	14.269.083,82	10.867.742,76	182.449.202,31	37.163.347,34	59.438,40	1.978.472,14	0,00	4.297.855,62	34.784.525,46	147.664.676,85	147.949.404,86	1,08	80,93	3.334,73
1.2.4	Infrastrukturvermögen	352.117.378,62	852.229,12	2.034.461,08	15.476.755,07	366.411.901,73	82.647.610,21	164,97	5.134.813,03	0,00	1.213.392,92	86.568.865,35	279.843.036,38	269.469.768,41	1,40	76,37	3.986,28
1.2.6	Kunstgegenstände, Denkmäler	8.447.058,74	16.633,13	0,00	162,85	8.463.854,72	0,00	0,00	0,00	0,00	0,00	8.463.854,72	8.447.058,74	0,00	100,00	0,00	
1.2.7	Maschinen, technische Anlagen, Fahrzeuge	16.490.868,86	1.324.467,68	1.951.302,34	263.320,61	16.127.354,81	10.850.291,78	0,00	780.509,24	0,00	1.437.237,82	10.193.563,20	5.933.791,61	5.798.520,79	4,84	36,79	0,00
1.2.8	Betriebs- und Geschäftsausstattung	5.796.793,73	973.399,26	448.985,37	348.908,19	6.670.115,81	3.170.751,54	0,00	881.370,55	0,00	281.432,92	3.770.689,17	2.899.426,64	2.626.042,19	13,21	43,47	0,00
1.2.10	Geleistete Anzahlungen auf Sachanlagen, Anlagen im Bau	12.550.427,07	24.026.564,63	72.186,50	-26.992.584,52	9.512.220,68	0,00	0,00	0,00	0,00	0,00	9.512.220,68	12.550.427,07	0,00	100,00	0,00	
Summe Sachanlagen		611.813.018,46	28.285.380,09	18.831.428,07	593.663,32	621.860.633,80	133.941.484,25	60.036,95	8.946.184,51	0,00	7.229.919,28	135.597.712,53	486.262.921,27	478.029.477,92	1,44	78,19	120.657,25
1.3 Finanzanlagen																	
1.3.1	Anteile an verbundenen Unternehmen	146.130.183,89	25.000,00	0,00	0,00	146.155.183,89	0,00	0,00	0,00	0,00	0,00	0,00	146.155.183,89	146.130.183,89	0,00	100,00	0,00
1.3.2	Ausleihungen an verbundene Unternehmen	131.548,00	0,00	25.000,00	0,00	106.548,00	0,00	0,00	0,00	0,00	0,00	0,00	106.548,00	131.548,00	0,00	100,00	0,00
1.3.3	Beteiligungen	291.315,85	0,00	0,00	0,00	291.315,85	0,00	0,00	0,00	0,00	0,00	0,00	291.315,85	291.315,85	0,00	100,00	0,00
1.3.5	Sondervermögen mit Sonderrechnung, Zweckverbände, Anstalten des öffentlichen Rechts, rechtsfähige kommunale Stiftungen	13.103.580,15	8.996.383,94	28.162,67	0,00	22.071.801,42	0,00	0,00	0,00	0,00	0,00	0,00	22.071.801,42	13.103.580,15	0,00	100,00	0,00
1.3.7	Sonstige Wertpapiere des Anlagevermögens	23.815,00	0,00	465,00	0,00	23.350,00	0,00	0,00	0,00	0,00	0,00	0,00	23.350,00	23.815,00	0,00	100,00	0,00
1.3.8	Anteilige Rücklagen der Versorgungskassen zur Abdeckung von Pensionsverpflichtungen	4.437.397,09	785.522,76	0,00	0,00	5.222.919,85	0,00	0,00	0,00	0,00	0,00	0,00	5.222.919,85	4.437.397,09	0,00	100,00	0,00
1.3.9	Sonstige Ausleihungen	726.916,33	0,00	41.438,08	0,00	685.478,25	0,00	0,00	0,00	0,00	0,00	0,00	685.478,25	726.916,33	0,00	100,00	0,00
Summe Finanzanlagen		164.844.756,31	9.806.906,70	95.065,75	0,00	174.556.597,26	0,00	0,00	0,00	0,00	0,00	0,00	174.556.597,26	164.844.756,31	0,00	100,00	0,00
Summe Anlagevermögen		782.307.158,07	40.024.682,06	22.394.664,75	594.863,32	800.532.038,70	134.875.195,13	60.036,95	9.173.819,05	0,00	7.232.893,33	136.756.083,90	663.775.954,80	647.589.906,65	1,15	82,92	120.657,25
Sonderposten zum Anlagevermögen																	
2.1.1	Sonderposten aus Zuwendungen	-114.615.202,86	-12.903.124,71	-3.464.302,72	-1.867.041,50	-125.921.066,35	-25.984.661,78	0,00	-2.980.613,16	0,00	-695.774,98	-28.269.499,96	-97.651.566,39	-88.678.255,84	2,37	77,55	0,00
2.1.2	Sonderposten aus Beiträgen und ähnlichen Entgelten	-5.726.771,71	0,00	-215,00	0,00	-5.726.556,71	-1.931.823,80	0,00	-175.117,06	0,00	0,00	-2.106.940,86	-3.619.615,85	-3.794.947,91	3,06	63,21	0,00
2.1.3	Sonderposten aus Anzahlungen für Anlagevermögen	-2.771.509,36	-854.715,63	0,00	1.846.949,10	-1.779.275,89	0,00	0,00	0,00	0,00	0,00	-1.779.275,89	-2.771.509,36	0,00	100,00	0,00	
2.2	Sonderposten für den Gebührenaussgleich	-354.986,62	-259.442,45	0,00	0,00	-614.429,07	0,00	0,00	-64.583,60	0,00	0,00	-64.583,60	-549.845,47	-354.986,62	10,51	89,49	0,00
2.4	Sonstige Sonderposten	-4.347,96	0,00	-4.347,96	0,00	0,00	0,00	0,00	0,00	0,00	0,00	0,00	-4.347,96	-4.347,96	0,00	0,00	0,00
Summe Sonderposten zum Anlagevermögen		-123.472.818,51	-14.017.282,79	-3.468.865,68	-20.092,40	-134.041.328,02	-27.916.485,58	0,00	-3.220.313,82	0,00	-695.774,98	-30.441.024,42	-103.600.303,60	-95.604.047,69	2,40	77,29	0,00

C Forderungs- übersicht

Forderungsübersicht 2015

Nr.	Art (gemäß § 47 Absatz 4 Nummer 2.2 GemHVO- Doppik)	Forderungen zum 31.12.2015			Nominalwert	kumulierte Abzinsung zum 31.12.2015	kumulierte sonstige Wert- berichtigungen zum 31.12.2015	Bilanzwert zum 31.12.2015	Bilanzwert zum 31.12.2014
		davon mit einer Restlaufzeit							
		bis zu einem Jahr	von über einem bis zu fünf Jahren	von mehr als fünf Jahren					
		1	2	3					
in EUR									
2.2.1	Öffentlich-rechtliche Forderungen, Forderungen aus Transferleistungen								
	- Gebührenforderungen	624.639,71	3.696,45	36.746,31	665.082,47	0,00	-125.553,20	539.529,27	626.181,81
	- Beitragsforderungen	10.135,73	50,00	0,00	10.185,73	0,00	-5.617,38	4.568,35	16.486,79
	- Steuerforderungen	1.828.263,77	0,00	274.227,08	2.102.490,85	0,00	-1.240.006,99	862.483,86	710.585,61
	- Grundsteuer	136.995,55	0,00	0,00	136.995,55	0,00	-56.119,57	80.875,98	64.058,34
	- Gewerbesteuer	1.549.462,55	0,00	274.227,08	1.823.689,63	0,00	-1.137.015,30	686.674,33	501.382,29
	- Sonstige	141.805,67	0,00	0,00	141.805,67	0,00	-46.872,12	94.933,55	145.144,98
	- Forderungen aus Transferleistungen	246.101,79	4.488,26	2.719,22	253.309,27	0,00	-78.751,03	174.558,24	180.666,79
	- Sonstige öffentlich-rechtliche Forderungen	672.126,94	0,00	33.653,50	705.780,44	0,00	-208.747,61	497.032,83	540.876,51
	Summe Öffentlich-rechtliche Forderungen, Forderungen aus Transferleistungen	3.381.267,94	8.234,71	347.346,11	3.736.848,76	0,00	-1.658.676,21	2.078.172,55	2.074.797,51
2.2.2	Privatrechtliche Forderungen aus Lieferung und Leistungen	2.086.167,68	118,66	0,00	2.086.286,34	0,00	-240.570,82	1.845.715,52	2.370.416,78
2.2.3	Forderungen gegen verbundene Unternehmen	460.110,18	0,00	0,00	460.110,18	0,00	0,00	460.110,18	42.762,43
2.2.4	Forderungen gegen Unternehmen, mit denen ein Beteiligungsverhältnis besteht	1.466,59	0,00	0,00	1.466,59	0,00	0,00	1.466,59	31,00
2.2.5	Forderungen gegen Sondervmögen, Zweckverbände, Anstalten des öffentlichen Rechts, rechtsfähige kommunale Stiftungen	173.915,60	0,00	0,00	173.915,60	0,00	0,00	173.915,60	123.157,56
2.2.6	Forderungen gegen den sonstigen öffentlichen Bereich:	10.042.302,43	0,00	0,00	10.042.302,43	0,00	-29.625,00	10.012.677,43	11.816.345,10
2.2.6.1	Forderungen aus dem gemeinsamen Zahlungsmittelbestand	0,00	0,00	0,00	0,00	0,00	0,00	0,00	0,00
2.2.6.2	Sonstige Forderungen gegen den sonstigen öffentlichen Bereich	10.042.302,43	0,00	0,00	10.042.302,43	0,00	-29.625,00	10.012.677,43	11.816.345,10
2.2.7	Sonstige Vermögensgegenstände	739.907,26	0,00	0,00	739.907,26	0,00	0,00	739.907,26	156.830,68
2.2	Summe Forderungen und sonstige Vermögensgegenstände	16.886.710,67	8.353,37	347.346,11	17.242.410,15	0,00	-1.928.872,03	15.313.538,12	16.584.341,06

D Verbindlichkeiten- übersicht

Verbindlichkeitenübersicht zum 31.12.2015

Nr.	Art (gemäß § 47 Absatz 5 Nummer 4 GemHVO-Doppik)	Verbindlichkeiten zum 31.12.2015 mit einer Restlaufzeit			Stand zum 31.12.2015 (Nominalwert)	Abzinsung zum 31.12.2015	Stand zum 31.12.2015 (Bilanzwert)	davon durch Grundpfand- rechte oder ähnliche Rechte	Art und Form der Sicherheit	Stand zum 31.12.2014 (Bilanzwert)
		bis zu einem Jahr	von über einem bis zu fünf Jahren	von mehr als fünf Jahren	in EUR					
		1	2	3	4	5	6	7	8	9
4.1	Anleihen	0,00	0,00	0,00	0,00	0,00	0,00			0,00
4.2	Verbindlichkeiten aus Kreditaufnahmen davon:	3.481.906,19	420.654,29	50.928.183,37	54.830.743,85	0,00	54.830.743,85			56.583.820,34
4.2.1	Verbindlichkeiten aus Kreditaufnahmen für Investitionen und Investitionsförderungsmaßnahmen	0,00	420.654,29	50.928.183,37	51.348.837,66	0,00	51.348.837,66			42.409.529,86
4.2.2	Verbindlichkeiten aus Kreditaufnahmen zur Sicherung der Zahlungsfähigkeit	3.481.906,19	0,00	0,00	3.481.906,19	0,00	3.481.906,19			14.174.290,48
4.3	Verbindlichkeiten aus Vorgängen, die Kreditaufnahmen wirtschaftlich gleichkommen	0,00	0,00	0,00	0,00	0,00	0,00			0,00
4.4	Erhaltene Anzahlungen auf Bestellungen	1.132.000,00	0,00	0,00	1.132.000,00	0,00	1.132.000,00			206.660,50
4.5	Verbindlichkeiten aus Lieferungen und Leistungen	2.887.026,02	28.925,10	0,00	2.915.951,12	0,00	2.915.951,12			3.036.300,94
4.6	Verbindlichkeiten aus Transferleistungen	102.054,07	0,00	0,00	102.054,07	0,00	102.054,07			227,78
4.7	Verbindlichkeiten gegenüber verbundenen Unternehmen	161.937,88	0,00	0,00	161.937,88	0,00	161.937,88			159.323,56
4.8	Verbindlichkeiten gegenüber Unternehmen, mit denen ein Beteiligungsverhältnis besteht	321.123,70	0,00	0,00	321.123,70	0,00	321.123,70			30.000,00
4.9	Verbindlichkeiten gegenüber Sondervermögen mit Sonderrechnung, Zweckverbänden, Anstalten des öffentlichen Rechts, rechtsfähigen kommunalen Stiftungen	158.178,41	0,00	0,00	158.178,41	0,00	158.178,41			115.677,67
4.10	Verbindlichkeiten gegenüber dem sonstigen öffentlichen Bereich	281.499,83	0,00	0,00	281.499,83	0,00	281.499,83			159.297,30
4.10.1	Verbindlichkeiten aus dem gemeinsamen Zahlungsmittelbestand	0,00	0,00	0,00	0,00	0,00	0,00			0,00
4.10.2	Sonstige Verbindlichkeiten gegenüber dem sonstigen	281.499,83	0,00	0,00	281.499,83	0,00	281.499,83			159.297,30

Verbindlichkeitenübersicht zum 31.12.2015

Nr.	Art (gemäß § 47 Absatz 5 Nummer 4 GemHVO-Doppik)	Verbindlichkeiten zum 31.12.2015 mit einer Restlaufzeit			Stand zum 31.12.2015 (Nominalwert)	Abzinsung zum 31.12.2015	Stand zum 31.12.2015 (Bilanzwert)	davon durch Grundpfand- rechte oder ähnliche Rechte	Art und Form der Sicherheit	Stand zum 31.12.2014 (Bilanzwert)
		bis zu einem Jahr	von über einem bis zu fünf Jahren	von mehr als fünf Jahren						
		in EUR								
		1	2	3	4	5	6	7	8	9
	öffentlichen Bereich									
4.11	Sonstige Verbindlichkeiten	1.544.199,18	0,00	0,00	1.544.199,18	0,00	1.544.199,18			1.375.884,11
4	Summe der Verbindlichkeiten	10.069.925,28	449.579,39	50.928.183,37	61.447.688,04	0,00	61.447.688,04			61.667.192,20

Die folgende Übersicht stellt den Punkt 4.2.1. „Verbindlichkeiten aus Kreditaufnahmen für Investitionen und Investitionsfördermaßnahmen“ aus der Verbindlichkeitenübersicht zum 31.12.2015 detailliert nach Restlaufzeiten dar. Die Übersicht ist eine Auswertung aus dem Kreditverwaltungsprogramm mzinS.

Für die bilanzielle Gliederung nach der Fristigkeit ist die ursprünglich vereinbarte Laufzeit oder Kündigungsfrist maßgebend, für die Verbindlichkeitenübersicht die Restlaufzeit. Da beide Auswertungen aus demselben System AB-DATA erzeugt werden, ist diese Ergänzung zur Verbindlichkeitenübersicht notwendig.

Die Verbindlichkeiten aus Kreditaufnahmen für Investitionen und Investitionsfördermaßnahmen haben folgende Restlaufzeiten:

(Stichtag: 31.12.2015 in EUR)

	bis zu 1 Jahr	1 - 5 Jahre	über 5 Jahre	Gesamt
1 KAF (LFI) 1100003515	47.069,90	65.507,49	0,00	112.577,39
2 KAF (LFI) 1100042612	176.264,68	767.700,53	109.699,16	1.053.664,37
3 KAF (LFI) 1100046014	28.434,43	124.034,07	60.417,68	212.886,18
4 KAF (LFI) 1100050918	105.212,52	456.852,23	288.299,83	850.364,58
5 KAF (LFI) 1100055815	103.000,57	444.893,51	413.771,05	961.665,13
6 KAF (LFI) 1100059616	118.860,00	475.440,00	891.145,11	1.485.445,11
7 KAF (LFI) 1100062013	93.620,00	374.480,00	701.973,34	1.170.073,34
8 KAF (LFI) 1100063715	186.200,00	744.800,00	1.396.276,08	2.327.276,08
9 KAF (LFI) 1100070916	117.580,00	470.320,00	1.116.612,33	1.704.512,33
10 KAF (LFI) 1100081510	103.180,00	412.720,00	1.186.365,93	1.702.265,93
11 KAF (LFI) 1100081419	49.160,00	196.640,00	565.051,96	810.851,96
12 KAF (LFI) 1100081211	154.720,00	618.880,00	1.779.218,00	2.552.818,00
13 KAF (LFI) 1100090716	98.000,00	392.000,00	1.519.000,00	2.009.000,00
14 KAF (LFI) 1100099517	139.800,00	559.200,00	2.586.300,00	3.285.300,00
15 KAF (LFI) 1100088215	30.160,00	120.640,00	467.480,00	618.280,00
16 KAF (LFI) 1100089912	145.680,00	582.720,00	2.258.040,00	2.986.440,00
17 KAF (LFI) 1100091116	94.040,00	376.160,00	1.457.620,00	1.927.820,00
18 KAF (LFI) 1100098110	74.440,00	297.760,00	1.302.700,00	1.674.900,00
19 KAF (LFI) 1100055718	3.980,00	15.920,00	9.725,84	29.625,84
20 KAF (LFI) 1100055718	19.560,00	78.240,00	48.647,32	146.447,32
21 KAF (LFI) 1100055411	78.580,00	314.320,00	903.508,62	1.296.408,62
22 KAF (LFI) 1100065118	36.880,00	147.520,00	534.520,00	718.920,00
23 KAF (LFI) 1100082816	127.320,00	509.280,00	1.845.780,00	2.482.380,00
24 KAF (LFI) 1100001916	41.540,00	20.695,79	0,00	62.235,79
25 KAF (LFI) 1700002013	12.400,00	6.191,20	0,00	18.591,20
26 KAF (LFI) 1700002317	8.460,00	4.220,52	0,00	12.680,52
27 KAF (LFI) 1700002610	41.460,00	20.680,83	0,00	62.140,83
28 KAF (LFI) 1700002610	22.500,00	33.750,00	0,00	56.250,00
29 KAF (LFI) 1700003017	26.460,00	13.178,84	0,00	39.638,84
30 KAF (LFI) 1700003116	9.940,00	14.869,19	0,00	24.809,19
31 KAF (LFI) 1700003210	34.140,00	51.158,96	0,00	85.298,96
32 KAF (LFI) 1700003311	21.340,00	10.445,41	0,00	31.785,41
33 KAF (LFI) 1700003418	18.340,00	8.883,55	0,00	27.223,55
34 Kommunaldarlehen 6874059821	19.894,13	83.741,01	1.644.822,72	1.748.457,86
35 Kommunaldarlehen 6874059821	20.970,06	85.554,97	588.660,76	695.185,79
36 Kommunaldarlehen 6874103588	30.941,57	126.871,56	1.258.658,30	1.416.471,43
37 Kommunaldarlehen 6874134661	30.715,71	126.324,85	1.289.973,33	1.447.013,89
38 Kommunaldarlehen 6874165494	50.565,16	206.350,71	4.691.369,02	4.948.284,89
39 Kommunaldarlehen 6874175120	110.743,53	449.336,23	4.859.075,57	5.419.155,33
40 KfW-Kommunalkredit 6184767	52.408,00	209.632,00	759.877,00	1.021.917,00
41 KfW-Kommunalkredit 1544994	108.300,00	433.200,00	1.570.275,00	2.111.775,00
Gesamt	2.792.860,26	10.451.113,45	38.104.863,95	51.348.837,66

E Übersicht über Erträge und Aufwendungen

Übersicht über Erträge und Aufwendungen 2015

Nr.	Ertrags- und Aufwandsarten (gemäß §44 Absatz 2 GemHVO-Doppik)	Ermächti- gungen 2015	übertragene Ermächti- gungen 2014	Gesamt- ermäch- tigungen 2015	Ergebnis 2015	Abweichung 2015
		1	2	3	4	5
1. + Steuern und ähnliche Abgaben		40.889.900,00	0,00	40.889.900,00	40.889.035,69	-864,31
darunter:						
1.1 Grundsteuer A		30.000,00	0,00	30.000,00	27.243,08	-2.756,92
1.2 Grundsteuer B		5.050.000,00	0,00	5.050.000,00	4.887.391,92	-162.608,08
1.3 Gewerbesteuer		15.500.000,00	0,00	15.500.000,00	14.720.868,37	-779.131,63
1.4 Gemeindeanteil an der Einkommensteuer		14.580.000,00	0,00	14.580.000,00	15.168.306,62	588.306,62
1.5 Gemeindeanteil an der Umsatzsteuer		2.601.100,00	0,00	2.601.100,00	2.845.492,85	244.392,85
1.6 Sonstige Gemeindesteuern		528.800,00	0,00	528.800,00	627.684,34	98.884,34
1.7 Ausgleichsleistungen vom Land		2.600.000,00	0,00	2.600.000,00	2.612.048,51	12.048,51
1.8 Leistungen des Landes aus der Umsetzung des 4. Gesetzes für moderne Dienstleistungen am Arbeitsmarkt		0,00	0,00	0,00	0,00	0,00
1.9 Leistungen des Landes aus dem Ausgleich von Sonderleistungen aus der Zusammenführung von Arbeitslosen- und Sozialhilfe		0,00	0,00	0,00	0,00	0,00
2. + Zuwendungen, allgemeine Umlagen und sonstige Transfererträge		30.296.200,00	0,00	30.296.200,00	28.204.984,01	-2.091.215,99
darunter:						
2.1 Schlüsselzuweisungen		14.400.500,00	0,00	14.400.500,00	14.001.801,81	-398.698,19
2.2 Bedarfszuweisungen		0,00	0,00	0,00	0,00	0,00
2.3 Sonstige allgemeine Zuweisungen		7.890.700,00	0,00	7.890.700,00	7.890.823,35	123,35
2.4 Zuweisungen und Zuschüsse für laufende Zwecke		5.363.500,00	0,00	5.363.500,00	3.338.182,53	-2.025.317,47
2.5 Allgemeine Umlagen vom Land		0,00	0,00	0,00	0,00	0,00
2.6 Allgemeine Umlagen von Gemeinden und Gemeindeverbänden		0,00	0,00	0,00	0,00	0,00
3. + Erträge der sozialen Sicherung		0,00	0,00	0,00	-1.812,15	-1.812,15
darunter:						
3.1 Ersatz von sozialen Leistungen außerhalb von Einrichtungen		0,00	0,00	0,00	-1.186,60	-1.186,60
3.2 Ersatz von sozialen Leistungen in Einrichtungen		0,00	0,00	0,00	-625,55	-625,55
3.3 Kostenbeteiligung und -erstattung im Bereich des SGB XII und anderer sozialer Leistungen		0,00	0,00	0,00	0,00	0,00
3.4 Kostenbeteiligung und -erstattung im Bereich des SGB VIII und anderer Jugendhilfe		0,00	0,00	0,00	0,00	0,00
3.5 Kostenerstattungen von anderen Sozialhilfeträgern		0,00	0,00	0,00	0,00	0,00
3.6 Aufgabenbezogene Leistungsbeteiligung nach dem SGB II		0,00	0,00	0,00	0,00	0,00
3.7 Zuweisungen und Zuschüsse für laufende Zwecke im Bereich der sozialen Sicherung		0,00	0,00	0,00	0,00	0,00
4. + Öffentlich-rechtliche Leistungsentgelte		10.573.151,19	0,00	10.573.151,19	7.559.930,03	-3.013.221,16
darunter:						
4.1 Verwaltungsgebühren einschließlich Erstattung von Auslagen		1.636.600,00	0,00	1.636.600,00	1.822.154,26	185.554,26
4.2 Benutzungsgebühren, Beiträge (soweit diese nicht in einem Sonderposten zu erfassen sind) und ähnliche Entgelte, Kostenerstattungen		8.765.251,19	0,00	8.765.251,19	5.248.299,98	-3.516.951,21
5. + privatrechtliche Leistungsentgelte		2.611.127,78	0,00	2.611.127,78	2.069.013,08	-542.114,70
darunter:						
5.1 Privatrechtliche Leistungsentgelte		2.439.927,78	0,00	2.439.927,78	2.069.013,08	-370.914,70
6. + Kostenerstattungen und Kostenumlagen		6.659.708,39	0,00	6.659.708,39	2.220.869,91	-4.438.838,48
7. + Erhöhung des Bestands an fertigen und unfertigen Erzeugnissen		0,00	0,00	0,00	0,00	0,00
- Verminderung des Bestands an fertigen und unfertigen Erzeugnissen		0,00	0,00	0,00	0,00	0,00
8. + Andere aktivierte Eigenleistungen		306.800,00	0,00	306.800,00	263.304,21	-43.495,79
9. + Sonstige laufende Erträge		4.534.565,15	0,00	4.534.565,15	7.032.329,06	2.497.763,91
darunter:						
9.1 Erträge aus der Veräußerung von Vermögensgegenständen des Anlagevermögens und des Umlaufvermögens		0,00	0,00	0,00	829.207,37	829.207,37
10. Summe der laufenden Erträge aus Verwaltungstätigkeit		95.871.452,51	0,00	95.871.452,51	88.237.653,84	-7.633.798,67
11. - Personalaufwendungen		-38.561.441,20	0,00	-38.561.441,20	-28.865.963,17	9.695.478,03

Übersicht über Erträge und Aufwendungen 2015

Nr.	Ertrags- und Aufwandsarten (gemäß §44 Absatz 2 GemHVO-Doppik)	Ermächti- gungen 2015	übertragene Ermächti- gungen 2014	Gesamt- ermäch- tigungen 2015	Ergebnis 2015	Abweichung 2015
		1	2	3	4	5
	darunter:					
	11.1 Zuführung zu Pensionsrückstellungen u. ä. Verpflichtungen	-717.000,00	0,00	-717.000,00	-1.199.410,00	-482.410,00
	12. - Versorgungsaufwendungen	-1.313.700,00	0,00	-1.313.700,00	-1.435.677,78	-121.977,78
	darunter:					
	12.1 Zuführungen zu Pensionsrückstellungen u. ä. Verpflichtungen	0,00	0,00	0,00	-500.485,00	-500.485,00
	13. - Aufwendungen für Sach- und Dienstleistungen	-20.124.679,23	0,00	-20.124.679,23	-18.493.450,42	1.631.228,81
	darunter:					
	13.1 Aufwendungen für Energie, Wasser, Abwasser und Abfall	-3.505.246,00	0,00	-3.505.246,00	-2.017.081,69	1.488.164,31
	13.2 Aufwendungen für Unterhaltung und Bewirtschaftung	-6.404.895,51	0,00	-6.404.895,51	-6.455.672,88	-50.777,37
	14. - Abschreibungen auf immaterielle Vermögensgegenstände des Anlagevermögens und auf Sachanlagen sowie auf aktivierte Aufwendungen für die Inangangsetzung und Erweiterung der Verwaltung	-8.351.300,00	0,00	-8.351.300,00	-9.205.888,54	-854.588,54
	15. - Abschreibungen auf Vermögensgegenstände	0,00	0,00	0,00	-795,20	-795,20
	16. - Zuwendungen, Umlagen und sonstige Transferaufwendungen	-30.526.430,81	0,00	-30.526.430,81	-29.400.464,06	1.125.966,75
	darunter:					
	16.1 Zuweisungen und Zuschüsse für laufende Zwecke	-7.498.501,39	0,00	-7.498.501,39	-7.050.023,11	448.478,28
	16.2 Schuldendiensthilfen	0,00	0,00	0,00	0,00	0,00
	16.3 Gewerbesteuerumlage	-1.358.800,00	0,00	-1.358.800,00	-1.285.479,42	73.320,58
	16.4 Allgemeine Umlagen an das Land	0,00	0,00	0,00	0,00	0,00
	16.5 Allgemeine Umlagen an Landkreise	-21.282.829,42	0,00	-21.282.829,42	-20.707.996,12	574.833,30
	16.6 Allgemeine Umlagen an das Amt oder die geschäftsführende Gemeinde	0,00	0,00	0,00	0,00	0,00
	16.7 Allgemeine Umlagen an Zweckverbände	-385.000,00	0,00	-385.000,00	-355.665,41	29.334,59
	16.8 Allgemeine Umlagen an Sonstige	-1.300,00	0,00	-1.300,00	-1.300,00	0,00
	17. - Aufwendungen der sozialen Sicherung	-451.000,00	0,00	-451.000,00	-399.137,30	51.862,70
	darunter:					
	17.1 Leistungen nach SGB II	0,00	0,00	0,00	0,00	0,00
	17.2 Kostenbeteiligungen und -erstattungen nach SGB II	0,00	0,00	0,00	0,00	0,00
	17.3 Leistungen nach SGB XII	0,00	0,00	0,00	0,00	0,00
	17.4 Kostenbeteiligungen und -erstattungen nach SGB XII	0,00	0,00	0,00	0,00	0,00
	17.5 Leistungen nach SGB VIII	-451.000,00	0,00	-451.000,00	-399.137,30	51.862,70
	17.6 Kostenbeteiligungen und -erstattungen nach SGB VIII	0,00	0,00	0,00	0,00	0,00
	17.7 Sonstige soziale Leistungen	0,00	0,00	0,00	0,00	0,00
	17.8 Kostenbeteiligungen und -erstattungen für sonstige soziale Leistungen	0,00	0,00	0,00	0,00	0,00
	17.9 Zuweisungen und Zuschüsse für laufende Zwecke des Bereichs soziale Sicherung	0,00	0,00	0,00	0,00	0,00
	18. - Sonstige laufende Aufwendungen	-5.303.469,01	0,00	-5.303.469,01	-4.324.519,10	978.949,91
	19. Summe der laufenden Aufwendungen aus Verwaltungstätigkeit	-104.570.493,25	0,00	-104.570.493,25	-92.125.895,57	12.444.597,68
	20. Laufendes Ergebnis aus Verwaltungstätigkeit	-8.699.040,74	0,00	-8.699.040,74	-3.888.241,73	4.810.799,01
	21. + Zinserträge und sonstige Finanzerträge	5.445.400,00	0,00	5.445.400,00	6.013.742,93	568.342,93
	darunter:					
	21.1 Zinserträge	11.400,00	0,00	11.400,00	25.087,88	13.687,88
	21.2 Sonstige Finanzerträge	5.434.000,00	0,00	5.434.000,00	5.988.641,30	554.641,30
	22. - Zinsaufwendungen und sonstige Finanzaufwendungen	-1.247.988,05	0,00	-1.247.988,05	-1.924.127,02	-676.138,97
	darunter:					
	22.1 Zinsaufwendungen	-1.132.488,05	0,00	-1.132.488,05	-1.311.426,26	-178.938,21
	22.2 Sonstige Finanzaufwendungen	-115.500,00	0,00	-115.500,00	-612.700,76	-497.200,76
	23. Finanzergebnis	4.197.411,95	0,00	4.197.411,95	4.089.615,91	-107.796,04
	24. Ordentliches Ergebnis	-4.563.155,79	0,00	-4.563.155,79	201.374,18	4.764.529,97
	25. + Außerordentliche Erträge	0,00	0,00	0,00	884.405,88	884.405,88

Übersicht über Erträge und Aufwendungen 2015

Nr.	Ertrags- und Aufwandsarten (gemäß §44 Absatz 2 GemHVO-Doppik)	Ermächti- gungen 2015	übertragene Ermächti- gungen 2014	Gesamt- ermäch- tigungen 2015	Ergebnis 2015	Abweichung 2015
		1	2	3	4	5
26. -	Außerordentliche Aufwendungen	0,00	0,00	0,00	-342.498,14	-342.498,14
	27. Außerordentliches Ergebnis	0,00	0,00	0,00	541.907,74	541.907,74
	28. Jahresergebnis (Jahresüberschuss/Jahresfehlbetrag) vor Veränderung der Rücklagen	-4.501.628,79	0,00	-4.501.628,79	743.281,92	5.244.910,71
29. -	Einstellung in die Kapitalrücklage	0,00	0,00	0,00	-86.711,20	-86.711,20
30. +	Entnahme aus der Kapitalrücklage	4.594.900,00	0,00	4.594.900,00	64.769,81	-4.530.130,19
	darunter:					
	30.1 Entnahme aus der zweckgebundenen Kapitalanlage aus investiv gebundenen Zuweisungen	0,00	0,00	0,00	0,00	0,00
	31. Jahresergebnis (Jahresüberschuss/Jahresfehlbetrag) vor Veränderung der zweckgebundenen Ergebnisrücklagen	31.744,21	0,00	31.744,21	721.340,53	689.596,32
32. -	Einstellung in die Rücklage für Belastungen aus dem kommunalen Finanzausgleich	0,00	0,00	0,00	0,00	0,00
33. +	Entnahme aus der Rücklage für Belastungen aus dem kommunalen Finanzausgleich	0,00	0,00	0,00	0,00	0,00
	34. Jahresergebnis (Jahresüberschuss/Jahresfehlbetrag) vor Veränderung der sonstigen zweckgebundenen Ergebnisrücklagen	93.271,21	0,00	93.271,21	721.340,53	628.069,32
35. -	Einstellung in sonstige zweckgebundene Ergebnisrücklagen	0,00	0,00	0,00	0,00	0,00
36. +	Entnahme aus sonstigen zweckgebundenen Ergebnisrücklagen	0,00	0,00	0,00	0,00	0,00
	37. Jahresergebnis (Jahresüberschuss/Jahresfehlbetrag)	31.744,21	0,00	31.744,21	721.340,53	689.596,32
	nachrichtlich:					
38.	Ergebnisvortrag (§ 47 Abs. 5 Nr.1.3 GemHVO- Doppik)	0,00	0,00	0,00	0,00	0,00

F Übersicht über die
über das Haushalts-
jahr hinaus geltenden
Haushalts-
ermächtigungen

Übersicht über die über das Ende des Haushaltsjahres hinaus geltenden Haushaltsermächtigungen 2015

Nr.	Bezeichnung	Ansatz 2015	Ergebnis 2015	Übertragene Ansätze nach § 15 GemHVO- Doppik
		in EUR		
		1	2	3
01 Aufwandsermächtigungen		-114.176.793,65	-100.417.824,69	-204.756,84
Teilplan: 01	THH 01 Verwaltungsleitung	-3.930.797,75	-4.150.715,52	-5.000,00
Teilplan: 02	THH 02 Haupt- und Personalamt	-4.121.081,86	-3.816.339,81	0,00
Teilplan: 03	THH 03 Amt für Wirtschaft und Finanzen	-3.677.659,94	-3.427.520,16	-15.177,50
Teilplan: 04	THH 04 Immobilienverwaltungsamt	-6.276.162,66	-7.505.912,74	-69.539,32
Teilplan: 05	THH 05 Stadtbauamt	-5.323.417,08	-4.933.904,31	-44.982,87
Teilplan: 06	THH 06 Tiefbau- und Grünflächenamt	-18.501.572,35	-18.383.832,09	-13.432,00
Teilplan: 07	THH 07 Amt für Bürgerservice und Brandschutz	-9.430.979,21	-9.080.844,02	-6.625,15
Teilplan: 08	THH 08 Schulverwaltungs- und Sportamt	-8.552.740,18	-8.240.981,04	-50.000,00
Teilplan: 09	THH 09 Amt für Bildung, Kultur und Sport	-9.597.840,00	-9.371.381,66	0,00
Teilplan: 10	THH 10 Jugend- und Soziales	-20.656.113,20	-7.844.189,83	0,00
Teilplan: 11	THH 11 Zentrale Finanzwirtschaft	-24.108.429,42	-23.662.203,51	0,00
02 Auszahlungsermächtigungen		-138.726.753,19	-108.844.908,99	-20.363.490,25
Teilplan: 01	THH 01 Verwaltungsleitung	-3.890.139,79	-3.517.959,41	-71.732,53
Teilplan: 02	THH 02 Haupt- und Personalamt	-4.129.551,15	-3.751.230,61	-142.469,52
Teilplan: 03	THH 03 Amt für Wirtschaft und Finanzen	-5.826.517,41	-3.361.246,59	-2.188.697,13
Teilplan: 04	THH 04 Immobilienverwaltungsamt	-8.250.939,93	-6.448.712,63	-234.715,43
Teilplan: 05	THH 05 Stadtbauamt	-17.119.555,76	-11.621.663,95	-4.198.027,80
Teilplan: 06	THH 06 Tiefbau- und Grünflächenamt	-26.115.298,06	-14.236.422,95	-10.441.658,25
Teilplan: 07	THH 07 Amt für Bürgerservice und Brandschutz	-9.680.664,33	-8.813.329,48	-217.277,25
Teilplan: 08	THH 08 Schulverwaltungs- und Sportamt	-7.140.001,83	-5.319.523,59	-1.296.424,56
Teilplan: 09	THH 09 Amt für Bildung, Kultur und Sport	-9.251.977,37	-8.661.198,80	-339.995,23
Teilplan: 10	THH 10 Jugend- und Soziales	-19.714.178,14	-7.715.139,66	0,00
Teilplan: 11	THH 11 Zentrale Finanzwirtschaft	-27.607.929,42	-35.398.481,32	-1.232.492,55
2.1 Ordentliche Auszahlungen und außerordentliche Auszahlungen		-99.384.543,15	-80.837.844,12	-1.769.954,61
Teilplan: 01	THH 01 Verwaltungsleitung	-3.789.197,75	-3.489.019,49	-10.138,42
Teilplan: 02	THH 02 Haupt- und Personalamt	-3.560.381,86	-3.426.233,43	0,00
Teilplan: 03	THH 03 Amt für Wirtschaft und Finanzen	-3.218.700,00	-2.981.344,07	-15.177,50
Teilplan: 04	THH 04 Immobilienverwaltungsamt	-6.853.199,41	-5.451.695,97	-69.539,32
Teilplan: 05	THH 05 Stadtbauamt	-5.033.848,76	-4.486.837,96	-44.982,87
Teilplan: 06	THH 06 Tiefbau- und Grünflächenamt	-9.485.221,18	-8.730.744,98	-13.432,00
Teilplan: 07	THH 07 Amt für Bürgerservice und Brandschutz	-8.306.191,39	-7.831.233,07	-6.625,15
Teilplan: 08	THH 08 Schulverwaltungs- und Sportamt	-5.397.000,18	-4.900.815,52	-78.566,80
Teilplan: 09	THH 09 Amt für Bildung, Kultur und Sport	-8.999.040,00	-8.466.193,09	-299.000,00
Teilplan: 10	THH 10 Jugend- und Soziales	-19.526.633,20	-7.664.365,71	0,00
Teilplan: 11	THH 11 Zentrale Finanzwirtschaft	-25.215.129,42	-23.409.360,83	-1.232.492,55
2.2 Auszahlungen aus Investitionstätigkeit		-36.636.510,04	-15.752.188,38	-18.593.535,64
Teilplan: 01	THH 01 Verwaltungsleitung	-100.942,04	-28.939,92	-61.594,11
Teilplan: 02	THH 02 Haupt- und Personalamt	-569.169,29	-324.997,18	-142.469,52
Teilplan: 03	THH 03 Amt für Wirtschaft und Finanzen	-2.607.817,41	-379.902,52	-2.173.519,63

Übersicht über die über das Ende des Haushaltsjahres hinaus geltenden Haushaltsermächtigungen 2015

Nr.	Bezeichnung	Ansatz 2015	Ergebnis 2015	Übertragene Ansätze nach § 15 GemHVO- Doppik
		in EUR		
		1	2	3
Teilplan: 04	THH 04 Immobilienverwaltungsamt	-1.397.740,52	-997.016,66	-165.176,11
Teilplan: 05	THH 05 Stadtbauamt	-12.085.707,00	-7.134.825,99	-4.153.044,93
Teilplan: 06	THH 06 Tiefbau- und Grünflächenamt	-16.222.076,88	-5.280.571,97	-10.428.226,25
Teilplan: 07	THH 07 Amt für Bürgerservice und Brandschutz	-1.374.472,94	-982.096,41	-210.652,10
Teilplan: 08	THH 08 Schulverwaltungs- und Sportamt	-1.615.601,65	-355.048,07	-1.217.857,76
Teilplan: 09	THH 09 Amt für Bildung, Kultur und Sport	-248.937,37	-193.015,71	-40.995,23
Teilplan: 10	THH 10 Jugend- und Soziales	-187.544,94	-50.773,95	0,00
Teilplan: 11	THH 11 Zentrale Finanzwirtschaft	-226.500,00	-25.000,00	0,00
	2.3 Auszahlungen aus Finanzierungstätigkeit	-2.705.700,00	-12.254.876,49	0,00
Teilplan: 06	THH 06 Tiefbau- und Grünflächenamt	-408.000,00	-225.106,00	0,00
Teilplan: 08	THH 08 Schulverwaltungs- und Sportamt	-127.400,00	-63.660,00	0,00
Teilplan: 09	THH 09 Amt für Bildung, Kultur und Sport	-4.000,00	-1.990,00	0,00
Teilplan: 11	THH 11 Zentrale Finanzwirtschaft	-2.166.300,00	-11.964.120,49	0,00

Nr.	Bezeichnung	genehmigte Festsetzung 2015	davon im Haushaltsjahr in Anspruch genommen	fortgeltende Ansätze nach § 52 Abs. 3 KV M-V
		in EUR		
		1	2	3
03	Ermächtigung für die Aufnahme von Investitionskrediten	9.016.500,00	10.501.800,00	9.016.500,00
Teilplan: 11	THH 11 Zentrale Finanzwirtschaft	9.016.500,00	10.501.800,00	9.016.500,00

G Übersicht über die
aus Verpflichtungs-
ermächtigungen
voraussichtlich fällig
werdenden
Auszahlungen

Verpflichtungsermächtigungen 2015 / 2016

Maßnahme	Bezeichnung	Gesamtbetrag VE		Voraussichtlich fällige Ausgaben					VE fällig später
		2015	2016	2016	2017	2018	2019	2020	
		in EUR							
		1	2	3	4	5	6	7	8
21801-M00002	Neubau IGS Fischer	8.354.000	8.004.000	350.000	1.604.000	6.400.000	0	0	0
25200-M00004	Stadtarchiv, Neubau	6.500.000	4.000.000	2.500.000	4.000.000	0	0	0	0
51103-M00003	Modernisierung Arndt-Schule	875.000	475.000	400.000	475.000	0	0	0	0
51103-M00024	SSV 161 - SG Innenstadt Fleischervorstadt	386.000	233.100	152.900	220.800	12.300	0	0	0
51103-M11001	SV 161 - A-Programm Innenstadt	1.776.800	1.007.500	769.300	891.500	116.000	0	0	0
51103-M11008	SV 198 - Schönwalde II, SUB und L-Programm	220.200	108.800	111.400	79.400	29.400	0	0	0
51103-M11009	SV 199 - SOS Schönwalde II	31.500	8.000	23.500	0	8.000	0	0	0
51103-M12014	Lange Straße 4. BA "Westend"	100.000	0	100.000	0	0	0	0	0
51103-M12031	ehem. ZOB - Grünanlagen	5.000	0	5.000	0	0	0	0	0
53702-M00001	Schwachgasentsorgung	200.000	0	200.000	0	0	0	0	0
54100-M12010	Aus- und Neubau Am Elisenpark (ehemals An den Gewächshäusern)	900.000	900.000	0	900.000	0	0	0	0
54100-M12014	Erschließung B-Plan 88, Heinrich-Heine-Straße	600.000	0	600.000	0	0	0	0	0
57100-M11002	Z4LP - Zentrum für Life Science und Plasmatechnologie	29.773.000	16.419.000	13.354.000	14.854.000	1.565.000	0	0	0

H sonstige Anlagen

Anlage außerplanmäßige Abschreibungen auf Sachanlagen

Sachkonto 53920000 außerplanmäßige Abschreibungen auf Sachanlagen		Gegenkonto	
Betrag in EUR	Erläuterung	Konto	USK
561,67	außerplanmäßige Abschreibung Anlage 30041, Dienstbarkeit 2015	02300000	99996.00695
2.409,24	außerplanmäßige Abschreibung Anlage 10505355, Korrektur Dienstbarkeit 2013	03500000	99996.10009
375,99	außerplanmäßige Abschreibung Anlage 32526, Dienstbarkeit 2015	04800000	99996.10014
16.716,93	Korrektur Anlagenummer 16038 Pulverturm 2. Bauabschnitt laut Verwendungsnachweis vom 03.05.2007	20110000	99996.00287
6.813,68	Korrektur Tankanleger laut Bescheid Verwendungsnachweisprüfung vom 19.12.2005, AN 16017, Tankanleger	20110000	99996.00287
218,89	außerplanmäßige Abschreibung Anlage 30645, Korrektur Abschreibungen Stadtarchiv 2014	03400000	99996.10008
5.029,76	Korrektur Anlagenummer 23444 laut Nachweis und Bescheid zum Einsatz von Städtebaufördermitteln vom 29.06.2011, Korrektur Inbetriebnahme Skateranlage	20110000	99996.00287
5.668,16	außerplanmäßige Abschreibung Anlage 128476; Dienstbarkeit 2015	14282000	99996.11373
1.602,60	außerplanmäßige Abschreibung Anlage 30042, Dienstbarkeit 2015	02300000	99996.00695
3.610,29	außerplanmäßige Abschreibung Anlage 32702, Dienstbarkeit 2015	04800000	99996.10014
3.343,34	Korrektur Sonderposten Pulverturm 2. Bauabschnitt laut Verwendungsnachweis vom 03.05.2007	20110000	99996.00287
6.783,76	Korrektur Sonderposten Tankanleger laut Bescheid Verwendungsnachweisprüfung vom 19.12.2005	20110000	99996.00287
15,40	außerplanmäßige Abschreibung Anlage 129106, Dienstbarkeit 2015	14283000	99996.11374
326,99	außerplanmäßige Abschreibung Anlage 30089, Dienstbarkeiten 2015	02300000	99996.00695
1.501,23	Korrektur Anlage 16066, Anschaffungskosten zu gering laut Vermerk zur Prüfung des Verwendungsnachweises vom 28.04.1999	20110000	99996.00287
16.716,93	Korrektur Buchung vom 20.02.19, Anlage 16038 Pulverturm 2. Bauabschnitt laut Verwendungsnachweis vom 03.05.2007	20110000	99996.00287
712,44	Korrektur Sandfang laut Bescheid Verwendungsnachweisprüfung vom 19.12.2005, Anlage 16015	20110000	99996.00287
15,68	außerplanmäßige Abschreibung Anlage 129314, Dienstbarkeit 2015	14363000	99996.11395
55,22	Korrektur Sonderposten Brücke Holzgasse laut. Vermerk zur Prüfung des Verwendungsnachweises vom 28.04.1999	20110000	99996.00287
712,96	Korrektur Sonderposten Sandfang laut Bescheid Verwendungsnachweisprüfung vom 19.12.2005	20110000	99996.00287
228,86	außerplanmäßige Abschreibung Anlage 129333, Dienstbarkeit 2015	14283000	99996.11374
1.831,54	außerplanmäßige Abschreibung Anlage 30106, Dienstbarkeit 2015	02300000	99996.00695
634,60	Korrektur Anlage 16078 Brücke Museumshafen laut Verwendungsnachweis vom 02.02.2006	20110000	99996.00287
460,80	außerplanmäßige Abschreibung Anlage 28019, Dienstbarkeit 2015	03900000	99996.10011
91.269,43	außerplanmäßige Abschreibung Anlage 1027933, Dienstbarkeit 2015	02300000	99996.00695
103.258,45	Korrektur Sitzstufenanlage Anlagenummer 16046 laut Verwendungsnachweis vom 02.02.2006	20110000	99996.00287
250,00	außerplanmäßige Abschreibung Anlage 28095, Dienstbarkeit 2015	02300000	99996.00695
9.900,00	außerplanmäßige Abschreibung Anlage 28096, Dienstbarkeit 2015	02300000	99996.00695
1.302,72	Korrektur Buchung vom 20.02.19, Anlagenummer 16078 Brücke Museumshafen	20110000	99996.00287
100,10	außerplanmäßige Abschreibung Anlage 28305, Dienstbarkeit 2015	02300000	99996.00695
2.648,61	Korrektur Sonderposten Brücke Museumshafen laut Verwendungsnachweis vom 02.02.2006	20110000	99996.00287
180,18	außerplanmäßige Abschreibung Anlage 28306, Dienstbarkeit 2015	02300000	99996.00695
103.258,45	Storno Buchung vom 20.02.2019, Korrektur Sitzstufenanlage Anlagenummer 16046 laut Verwendungsnachweis vom 02.02.2006	20110000	99996.00287
15,40	außerplanmäßige Abschreibung Anlage 28320, Dienstbarkeiten 2015	02300000	99996.00695
12.185,83	Korrektur Sonderposten Sitzstufenanlage laut Verwendungsnachweis vom 02.02.2006	20110000	99996.00287
317,24	außerplanmäßige Abschreibung Anlage 28323, Dienstbarkeit 2015	02300000	99996.00695
303,38	außerplanmäßige Abschreibung Anlage 28324, Dienstbarkeit 2015	02300000	99996.00695
16,94	außerplanmäßige Abschreibung Anlage 28427, Dienstbarkeit 2015	02300000	99996.00695
381,92	außerplanmäßige Abschreibung Anlage 28429, Dienstbarkeit 2015	02300000	99996.00695
893,20	außerplanmäßige Abschreibung Anlage 28433, Dienstbarkeit 2015	02300000	99996.00695
147,84	außerplanmäßige Abschreibung Anlage 28437, Dienstbarkeit 2015	02300000	99996.00695
196,74	außerplanmäßige Abschreibung Anlage 29470, Dienstbarkeit 2015	02200000	99996.10003
2.015,00	außerplanmäßige Abschreibung Anlage 29509, Dienstbarkeit 2015	02100000	99996.00694
145,00	außerplanmäßige Abschreibung Anlage 30008, Dienstbarkeit 2015	02300000	99996.00695
523,60	außerplanmäßige Abschreibung Anlage 30029, Dienstbarkeit 2015	02300000	99996.00695
138,60	außerplanmäßige Abschreibung Anlage 30045, Dienstbarkeit 2015	02300000	99996.00695
154,00	außerplanmäßige Abschreibung Anlage 30060, Dienstbarkeit 2015	02300000	99996.00695
107,80	außerplanmäßige Abschreibung Anlage 30387, Dienstbarkeit 2015	02300000	99996.00695
61,60	außerplanmäßige Abschreibung Anlage 30449, Dienstbarkeit 2015	02300000	99996.00695
41,58	außerplanmäßige Abschreibung Anlage 10010665, Dienstbarkeit 2015	02300000	99996.00695
127,82	außerplanmäßige Abschreibung Anlage 10010666, Dienstbarkeit 2015	02300000	99996.00695
213,20	außerplanmäßige Abschreibung Anlage 28348, Dienstbarkeit 2015	02600000	99996.00696
3,23	außerplanmäßige Abschreibung Anlage 27860, Vermögenszuordnung 2014	02300000	99996.00695
325,85	außerplanmäßige Abschreibung Anlage 27861, Vermögenszuordnung 2014	02300000	99996.00695
1.073,59	außerplanmäßige Abschreibung Anlage 27862, Vermögenszuordnung 2014	02300000	99996.00695
110,20	außerplanmäßige Abschreibung Anlage 27870, Vermögenszuordnung 2014	02300000	99996.00695
2.383,66	P10, Korr. Sopo Stadtarchiv, keine a.p. Abschreibung in 2010 erfolgt	20110000	99996.00287
354,96	P 6, Korr. Sopo Jugendkunstschule, RBW des VG ist geringer als der RBW des Sopo	20110000	99996.00287
245,80	außerplanmäßige Abschreibung Anlage 31394, Korrektur Abschreibungen 2014	03200000	99996.10006
64,42	Korr. Buchung P10 vom 20.02.2019	20110000	99996.00287

Anlage

Einstellung in die allgemeinen Kapitalrücklage HHJ 2015

Sachkonto 59210000 Einstellung in die allgemeine Kapitalrücklage		Gegenkonto	
Betrag in EUR	Erläuterung	Sachkonto	USK
39.795,70	Abgang DH Wechsel Pensionen	20110000	99996.00287
7.959,14	Abgang DH Wechsel Beihilfen	20110000	99996.00287
23.000,18	anteiliger Abfindungsbetrag, gem. Kommunalen Versorgungsverband insgesamt 72.320,18 €	20110000	99996.00287
15.956,18	Zuführung DH Wechsel Anteilige allgem. Rücklage Versorgungskasse zur Abdeckung Pensionsverpflichtungen	20110000	99996.00287
86.711,20			

Anlage Übersicht zu den Korrekturen zur Eröffnungsbilanz per 01.01.2012

Sachkonto 20110000 Allgemeine Kapitalrücklage		Gegenkonto		
Betrag in EUR	Erläuterung	Produkt	Sachkonto	USK
2.150,12	Korrektur Anfangsbestand - Kassenrest, Ausbau Heinrich-Heine-Straße	54100	09610000	99996.41250
-1.604,44	Korrektur Anfangsbestand Maßnahme EMA-Schule Prüfbericht 2013 - B4	21501	49100000	99996.00951
-139.380,00	Korrektur, 2007 wurden Grundstücke mit der Uni getauscht, diese befinden sich fälschlicherweise noch im Vermögen der Stadt	11402	04800000	99996.00277
-40.525,50	Korrektur Eröffnungsbilanz, Anschaffungsdatum Salzilo nicht korrekt, Korrektur Afa 2014	11403	07300000 49100000	99996.00202, 99996.00970
53.290,28	Korrektur Anzahlungen auf SSV - Krullschule - Eröffnungsbilanz	51103	01920000	99996.41255
108.437,78	Korrektur Flurstücke Eröffnungsbilanz- 3252 - 38 - 32/2, 35, 6	11402	02200000	99996.41262
161.257,82	Korrektur Flurstücke Eröffnungsbilanz- 3252 - 38 - 32/2, 35, 6		03600000 02200000	99996.40219, 99996.40207
12.789,12	Korrektur Wertzuwachs aus Vermessung 2012, Flurstücke 3253 - 38 - 10, 8, 35	11402	02200000	99996.41275
109.125,00	Korrektur Aufteilung und Bewertung Realnutzungsart nach Vermessung 2015 (3252 - 42- 43/3)	54100	04800000	99996.00155
-60.003,33	Korrektur Karl-Marx-Platz, Straße doppelt erfasst in Eröffnungsbilanz, ST_0307_1, Anlagennummer 17394	54100	49100000 04800000	99996.00964, 99996.40229
249.168,78	Korrektur der Buchung von 2014 4.000049.3, Korrektur Eröffnungsbilanz; PE 1; m²-Fläche Sporthalle korrigiert aufgrund Beanstandung		03300000	99996.40216
249.168,78	Korrektur Eröffnungsbilanz; PE 1; m²-Fläche Sporthalle korrigiert aufgrund Beanstandung		03300000	99996.40216
33,04	Korrektur nach Vermessung 2015 (3384 - 1 - 201/2)	11402	02300000	99996.41259
-22.429,99	Korrektur nach Vermessung 2012 (3252 - 38 - 32/2)	11402	02200000	99996.41262
8.450,00	Zugang 3253 - 3 - 9/1 - Eröffnungsbilanz, Flurstück wurde nicht erfasst	54100	04800000	99996.00155
-1.835,93	Einbuchung Sicherheitseinbehalt von SR 2011, Erweiterung Herdergymnasium / Grundschule Greif 21103.09610000		35512000	99996.00599
-37.166,76	AB der Anlage im Bau Herrenhufen wurde mit 115.833,52 € in der Eröffnungsbilanz angegeben, nach Prüfung lediglich 78.666,76 €	54100	09620000	99996.41104
-18.813,36	Korrektur Prüfbericht Sonderposten Jahn-Sporthalle, Sonderposten Köppen-Haus, Sonderposten Sandfang, Sonderposten Tankanleger, Sonderposten Pulverturm; Korrektur der Abschreibung in 2013 nicht erfolgt	21701 28101 54801 54802	49100000 49100000 49100000 49100000	99996.00983, 99996.00984, 99996.00986, 99996.00985
-146.250,00	Korrektur Eröffnungsbilanz, Anlagennummer 32755 und 32757, VG sind Grünflächen, Bewertung war mit 100% vom Bodenrichtwert falsch	54100	04800000	99996.00155
-151.466,25	Korrektur Eröffnungsbilanz, Anlagennummer 32755 und 32757, VG sind Grünflächen, Bewertung war mit 100% vom Bodenrichtwert falsch	54100	04800000	99996.00155
-2.380,00	Korrektur Eröffnungsbilanz, Anlagennummer 10000069, Anfangsbestand kommunales Wassersportzentrum in Eröffnungsbilanz zu hoch		09620000	99996.40254
22.633,91	Korrektur Eröffnungsbilanz, Anlagennummer 23444, Prüfbericht 2013 Sonderposten Skateranlage		23142000	99996.00346
-231.093,94	Korrektur Rückstellung für anhängige Gerichtsverfahren AZ: 66-13/09, Verzugszinsen vor 2012 (Periodenabgrenzung)--> Korrektur zur EÖB	54100	29400000	99996.00677
39.795,70	Abgang DH Wechsel Pensionen	12601	59210000	99996.41096
7.959,14	Abgang DH Wechsel Beihilfen	12601	59210000	99996.41096
-1.196,55	Abgang DH Wechsel Beteiligung an der Versorgungsrücklage § 14a BBesG	12601	49210000	99996.00888
-14.253,26	Abgang DH Wechsel Anteilige allgemein Rücklage Versorgungskasse zur Abdeckung Pensionsverpflichtung	12601	49210000	99996.00888
-49.320,00	Zuführung DH Wechsel Beihilfen	12601	49210000	99996.00888
23.000,18	Anteiliger Abfindungsbetrag, gem. Kommun. Versorgungsverband 72.320,18 € gesamt	12601	59210000	99996.41096
15.956,18	Zuführung DH Wechsel Anteilige allgemein Rücklage Versorgungskasse zur Abdeckung Pensionsverpflichtungen	12601	59210000	99996.41096
-457.154,04	Korrektur Rückstellung für anhängige Gerichtsverfahren AZ 66-13/09, Verzugszinsen vor 2012 --> Korrektur zur EÖB	54100	29400000	99996.00677
27.014,78	Korrektur Sonderposten Stadtarchiv, keine außerplanmäßige Abschreibung in 2010 erfolgt	11402 11402	23142000 53920000	99996.01005, 99996.41006
2.248,01	Korrektur Sonderposten Jugendkunstschule, Restbuchwert des Vermögensgegenstandes ist geringer als der Restbuchwert des Sonderposten	11402 11402	23142000 53920000	99996.01005, 99996.41006
6.870,52	Korrektur Vermögensgegenstand Tankanleger laut Bescheid Verwendungsnachweisprüfung vom 19.12.2005, Anlagennummer 16017	54802 54802	04900000 59320000	99996.00161, 99996.41309
3.425,76	Storno Teilbuchung vom 24.01.19, Sonderposten Tankanleger, Sonderposten Sandfang	54802	49100000	99996.00985
350,51	Storno Teilbuchung vom 24.01.19, Sonderposten Tankanleger, Sonderposten Sandfang	54802	49100000	99996.00985
54.407,67	Korrektur Sonderposten Tankanleger laut Bescheid Verwendungsnachweisprüfung vom 19.12.2005	54802 54802	23190000 53920000	99996.01022, 99996.41309
769,28	Korrektur Vermögensgegenstand Sandfang laut Bescheid Verwendungsnachweisprüfung vom 19.12.2005, Anlagennummer 16015	54802 54802	04900000 59320000	99996.00161, 99996.41309
5.471,66	Korrektur Sonderposten Sandfang laut Bescheid Verwendungsnachweisprüfung vom 19.12.2005	54802 54802	23190000 53920000	99996.01022, 99996.41309
26.357,51	Korrektur Vermögensgegenstand Brücke Holzgasse, Anlagennummer 16066, Anschaffungskosten zu gering laut Vermerk zur Prüfung des Verwendungsnachweises vom 28.04.1999	54100 54100	04100000 43920000	99996.00149, 99996.40979
466,03	Korrektur Sonderposten Brücke Holzgasse laut Vermerk zur Prüfung des Verwendungsnachweises vom 28.04.1999	54100 54100	43920000 23190000	99996.40979, 99996.40001
12.357,07	Korrektur Vermögensgegenstand Brücke Museumshafen, Anlagennummer 16078 laut Verwendungsnachweis vom 02.02.2006	54100 54100	04100000 43920000	99996.00149, 99996.40979
-45.143,44	Korrektur Sonderposten Brücke Museumshafen, Anlagennummer 16079 laut Verwendungsnachweis vom 02.02.2006	54100 54100	49100000 43920000	99996.00964, 99996.40001
-334.012,30	Korrektur Sitzstufenanlage Anlagennummer 16046 laut Verwendungsnachweis vom 02.02.2006	54100 54100	04900000 43920000	99996.00159, 99996.40979
-147.621,54	Korrektur Sonderposten Sitzstufenanlage laut Verwendungsnachweis vom 02.02.2006	54100 54100	49100000 43920000	99996.00964, 99996.40001
33.433,85	Korrektur Anlagennummer 16038, Pulverturm 2. Bauabschnitt laut Verwendungsnachweis vom 03.05.2007	54801 54801	04900000 53920000	99996.00160, 99996.41310
-7.522,50	Korrektur Sonderposten Pulverturm 2. Bauabschnitt laut Verwendungsnachweis vom 03.05.2007	54801 54801	23190000 53920000	99996.40168, 99996.41310
15.183,13	Korrektur Kunstgegenstände und Sonderposten Kunstgegenstände laut Endabrechnung Stadtsanierung		06100000	99996.40240
-33.174,25	Korrektur Kunstgegenstände und Sonderposten Kunstgegenstände laut Endabrechnung Stadtsanierung		23190000	99996.00356
-22.633,91	Storno Buchung vom 24.01.2019, Korrektur Eröffnungsbilanz, Anlagennummer 23444, Prüfbericht 2013, Skateranlage		23142000	99996.00346
17.604,16	Korrektur Anlagennummer 23444 laut Nachweis und Bescheid zum Einsatz von Städtebaufördermitteln vom 29.06.2011, Korrektur Inbetriebnahme	42403	23142000 53920000	99996.00346, 99996.41311
93.361,50	B 35 2013 Korrektur, Sopo Gebührengleich für 2012 wurde 2013 gegen Kapitalrücklage gebucht, hätte auf 56560000 erfolgen müssen	54500	23400000	99996.00848
-730,14	Korrektur Buchung Stadtarchiv vom 20.02.2019	11402 11402	23142000 53920000	99996.01005, 99996.41006
25.366,91	Korrektur Buchung vom 20.02.19, Korrektur Brücke Museumshafen 16078	541000	04100000	99996.00149,
45.143,44	Storno Buchung: Korrektur Sonderposten Brücke Museumshafen, Anlagennummer 16079 laut Verwendungsnachweis vom 02.02.2006	54100 54100	49100000 23190000	99996.00964, 99996.40001
53.724,25	Korrektur Sonderposten Brücke Museumshafen laut Verwendungsnachweis vom 02.02.2006	54100 54100	53920000 23190000	99996.40979, 99996.40001
147.621,54	Storno Buchung vom 20.02.2019, Korrektur Sonderposten Sitzstufenanlage laut Verwendungsnachweis vom 02.02.2006	54100 54100	49100000 23190000	99996.00964, 99996.40001
334.012,30	Storno Buchung vom 20.02.2019, Korrektur Sitzstufenanlage, Anlagennummer 16046 laut Verwendungsnachweis vom 02.02.2006	54100 54100	04900000 43920000	99996.00159, 99996.40979
-6.846,08	Korrektur Sitzstufenanlage, Anlagennummer 16046, laut Verwendungsnachweis vom 02.02.2006	54100 54100	04900000 49100000	99996.00159, 99996.00964
-424.718,76	Korrektur Sonderposten Sitzstufenanlage laut Verwendungsnachweis vom 02.02.2006	54100 54100	53920000 23190000	99996.40979, 99996.40001
-33.433,54	Korrektur Buchung vom 21.02.2019, Anlagennummer 16038 Pulverturm 2. Bauabschnitt laut Verwendungsnachweis vom 03.05.2007	54801 54801	04900000 49100000	99996.00160, 99996.00986
30.090,00	Korrektur Buchung vom 20.02.2019, Korrektur Sonderposten 2. Bauabschnitt laut Verwendungsnachweis vom 03.05.2007	54801	23190000	99996.40168
-0,01	Korrektur Buchung vom 20.02.2019, Storno Teilbuchung vom 24.01.2019, Sonderposten Tankanleger, Sonderposten Sandfang	54802	49100000	99996.00985
95.882,10	Korrektur zur EÖB, es handelt sich um Forderungen, siehe 2013 u. 2016 SSV 161: 51103020.52692000		29500000	99996.00407
23.274,68	Korrektur Anfangsbestände Eröffnungsbilanz - Kassenreste, Straßenausbaubeiträge	52100	23320000	99996.00954
-523.597,50	Korrektur zur EÖB PRAP Grabnutzungsentgelte SK 39300000	55301	39300000	99996.00244
-836.654,83				

7. Vollständigkeits- erklärung

Vollständigkeitserklärung

Jahresabschluss für das Haushaltsjahr 2015

Gegenüber dem Rechnungsprüfungsamt erkläre ich als Oberbürgermeister Folgendes:

A Aufklärungen und Nachweise

Die Aufklärungen und Nachweise, um die Sie mich gemäß § 3 Abs. 6 KPG M-V gebeten haben, und die Nachweise und Informationen, die darüber hinaus für eine ordnungsgemäße Prüfung erforderlich sind, habe ich Ihnen vollständig und nach bestem Wissen und Gewissen gegeben. Auskunftspersonen sind alle Mitarbeiter des Amt 20 – Amt für Wirtschaft und Finanzen. Diese Personen sind verpflichtet, Ihnen alle erforderlichen und alle gewünschten Auskünfte und Nachweise richtig und vollständig zu geben.

B Bücher und Schriften

- 1 Ich bin meiner Verantwortung zur Einrichtung eines den gesetzlichen Vorschriften entsprechenden rechnungslegungsbezogenen internen Kontrollsystems nachgekommen. Dazu gehören die Einhaltung der Grundsätze ordnungsmäßiger Buchführung sowie Maßnahmen zur Verhinderung und Aufdeckung von wesentlichen Täuschungen und Vermögensschädigungen.
- 2 Ich habe dafür Sorge getragen, dass Ihnen die Bücher, Belege und Schriften, auch soweit sie IT-gestützt geführt werden, vollständig zur Verfügung gestellt worden sind. Zu den Schriften gehören insbesondere auch vertragliche Vereinbarungen mit fremden Rechenzentren, Dienst-/Arbeitsanweisungen und sonstige Organisationsunterlagen, die zum Verständnis der Rechnungslegung erforderlich sind. Zu den Belegen gehören alle für die richtige und vollständige Ermittlung der Ansprüche und Verpflichtungen zu Grunde zu legenden Nachweise (begründende Unterlagen).
- 3 In den vorgelegten Büchern sind alle Geschäftsvorfälle erfasst, die für das oben genannte Haushaltsjahr buchungspflichtig geworden sind. Wesentliche Änderungen des Buchführungssystems einschließlich des rechnungslegungsbezogenen IT-Systems
 - haben wir Ihnen mitgeteilt.
 - waren im Berichtsjahr nicht zu verzeichnen.
- 4 Die nach der Gemeindehaushaltsverordnung und der Gemeindekassenverordnung erforderlichen Dienst- und Arbeitsanweisungen wurden
 - erlassen
 - und sind in aktueller Fassung vorgelegt.
 - nicht erlassen (Begründung unter D).

- 5 Die Grundsätze ordnungsmäßiger DV-gestützter Buchführungssysteme wurden
 beachtet.
 nicht beachtet (Begründung unter D).
- 6 Im Bereich des doppelten Rechnungswesens werden
 eigene EDV-Anlagen eingesetzt.
 Arbeiten auf fremden EDV-Anlagen abgewickelt.
 EDV-Anlagen nicht eingesetzt (die folgenden Punkte 7 und 8 entfallen).
- 7 Abrechnungen im Bereich des Rechnungswesens sind
 auf der Grundlage der organisatorischen Vorkehrungen und Kontrollen nur nach den Ihnen zur Verfügung gestellten Programmen und den aufgezeichneten Bedienungseingriffen bzw. den Ihnen vorgelegten Dienst- und Arbeitsanweisungen sowie Organisationsunterlagen durchgeführt worden
und/oder
 auf der Grundlage der vertraglichen Vereinbarungen mit fremden Rechenzentren entsprechend den gesetzlichen Anforderungen durchgeführt worden.
- 8 Ich habe sichergestellt, dass im Rahmen der gesetzlichen Aufbewahrungspflichten und -fristen auch die nicht ausgedruckten Daten (Buchungen in kontenmäßiger Ordnung) jederzeit verfügbar sind und innerhalb angemessener Frist lesbar gemacht und maschinell ausgewertet werden können.

C Jahresabschluss und Anlagen zum Jahresabschluss

- 1 Unter Berücksichtigung der maßgebenden Rechnungslegungsgrundsätze sind in dem von Ihnen zu prüfenden Jahresabschluss alle bilanzierungspflichtigen Vermögensgegenstände, Sonderposten, Rückstellungen, Verbindlichkeiten und Abgrenzungen berücksichtigt. Sämtliche Aufwendungen und Erträge sowie Einzahlungen und Auszahlungen sind enthalten. Alle erforderlichen Angaben wurden nach den einschlägigen Rechtsvorschriften gemacht.
- 2 Bewertungserhebliche Umstände sowie für die Rechnungslegung relevante Ereignisse nach dem Bilanzstichtag
 haben sich nicht ergeben.
 sind im Jahresabschluss bereits berücksichtigt.
 habe ich Ihnen mitgeteilt.
- 3 Besondere Umstände, die der Fortführung der Verwaltungstätigkeit oder von Teilen der Verwaltungstätigkeit oder der Vermittlung eines den tatsächlichen Verhältnissen entsprechenden Bildes der Vermögens-, Finanz- und Ertragslage entgegenstehen könnten
 bestehen nicht.
 wurden Ihnen vollständig schriftlich mitgeteilt.
 sind im Anhang gesondert aufgeführt.
 sind in Abschnitt D angegeben.
 sind in der Anlage aufgeführt.

- 4 Eine Übersicht über
- alle Unternehmen, mit denen die Gemeinde im Haushaltsjahr verbunden war,
 - alle Unternehmen, mit denen im Haushaltsjahr ein Beteiligungsverhältnis bestanden hat,
 - alle Sondervermögen der Gemeinde,
 - alle Zweckverbände, in denen die Gemeinde im Haushaltsjahr Mitglied war,
 - alle Anstalten des öffentlichen Rechts, bei denen die Gemeinde Gewährsträger/Mitgewährsträger im Haushaltsjahr war,
 - alle sonstigen Tochterorganisationen, denen die Gemeinde angehört und die nicht lediglich Auswirkungen von untergeordneter Bedeutung auf die Vermögens-, Schulden, Ertrags- und Finanzlage der Gemeinde haben,
 - alle sonstigen Tochterorganisationen und nahe stehenden Personen ist Ihnen ausgehändigt worden.
- 5 Ausleihungen, Forderungen oder Verbindlichkeiten (einschließlich Eventualverbindlichkeiten) gegenüber den o.g. Tochterorganisationen und nahe stehenden Personen
- bestanden am Abschlussstichtag nicht.
 - bestanden am Abschlussstichtag nur in der Höhe, in der sie aus dem Jahresabschluss als solche ersichtlich sind.
- 6 Ich habe Ihnen alle uns bekannten abgeschlossenen Verträge mit Tochterorganisationen und nahe stehenden Personen mitgeteilt.
- 7 Nicht zu marktüblichen Bedingungen zustande gekommene wesentliche Geschäfte mit Tochterorganisationen und nahe stehenden Personen, einschließlich der Angaben zur Art der Beziehung, zum Wert der Geschäfte sowie weiterer Angaben, die für die Beurteilung der Finanzlage notwendig sind,
- bestehen nicht.
 - sind im Anhang/im Rechenschaftsbericht aufgeführt.
 - sind Ihnen vollständig schriftlich mitgeteilt worden.
 - sind unter Abschnitt D aufgeführt.
- 8 Verbindlichkeiten aus Gewährleistungsverträgen sowie Haftungsverhältnisse aus der Bestellung von Sicherheiten für fremde Verbindlichkeiten bestanden am Abschlussstichtag
- nicht.
 - nur in der Höhe, in der sie aus dem Jahresabschluss ersichtlich sind.
- 9 Patronatserklärungen und Bürgschaften, die nicht aus dem Jahresabschluss ersichtlich sind,
- bestanden am Abschlussstichtag nicht.
 - sind im Anhang erläutert.
 - sind unter Abschnitt D aufgeführt.
 - sind in der Anlage aufgeführt.

- 10 Besicherungen von Verbindlichkeiten (einschließlich Eventualverbindlichkeiten) durch Pfandrechte und ähnliche Rechte
- bestanden am Abschlussstichtag nicht.
 - sind in der Verbindlichkeitenübersicht angegeben.
 - sind im Anhang erläutert.
 - sind Ihnen vollständig schriftlich mitgeteilt worden.
 - sind unter Abschnitt D aufgeführt.
 - sind in der Anlage aufgeführt.
- 11 Gewährte Vorschüsse, Kredite sowie eingegangene Haftungsverhältnisse, die unter § 48 Abs. 4 GemHVO-Doppik fallen, bestanden am Abschlussstichtag
- nicht.
 - nur in der Höhe, in der sie im Anhang angegeben sind.
- 12 Rückgabeverpflichtungen für in der Bilanz ausgewiesene Vermögensgegenstände sowie Rücknahmeverpflichtungen für nicht in der Bilanz ausgewiesene Vermögensgegenstände
- bestanden am Abschlussstichtag nicht.
 - sind im Anhang erläutert.
 - sind unter Abschnitt D aufgeführt.
 - sind in der Anlage aufgeführt.
- 13 Bewertungseinheiten
- wurden nicht gebildet.
 - wurden nur in dem Umfang gebildet, in dem sie aus dem Jahresabschluss ersichtlich/im Anhang angegeben sind.
- 14 Nicht in der Bilanz enthaltene Geschäfte, die für die Beurteilung der Finanzlage notwendig sind (z. B. Factoring, unechte Pensionsgeschäfte, Konsignationslagervereinbarungen, Forderungsverbriefungen über gesonderte Gesellschaften oder nicht rechtsfähige Einrichtungen, die Verpfändung von Aktiva, Operating-Leasing-Verträge sowie die Auslagerung von betrieblichen Funktionen)
- bestanden am Abschlussstichtag nicht.
 - sind im Anhang erläutert.
 - sind Ihnen vollständig schriftlich mitgeteilt worden.
 - sind unter Abschnitt D aufgeführt.
 - sind in der Anlage aufgeführt.
- 15 ~~Art und Zweck sowie Risiken und Vorteile der unter Ziffer 12 fallenden Geschäfte sind, soweit dies für die Beurteilung der Finanzlage notwendig ist,~~
- ~~im Anhang erläutert.~~
 - ~~Ihnen vollständig schriftlich mitgeteilt worden.~~
 - ~~unter Abschnitt D aufgeführt.~~
 - ~~in der Anlage aufgeführt.~~


- 16 Verträge, soweit nicht bereits nach Ziffer 12 erwähnt, die wegen ihres Gegenstandes, ihrer Dauer, möglicher Vertragsstrafen oder aus anderen Gründen für die Beurteilung der wirtschaftlichen Lage der Gemeinde von Bedeutung sind oder werden können (zum Beispiel Verträge mit dem Bund, dem Land und anderen kommunalen Gebietskörperschaften, Lieferanten, Abnehmern und Tochterorganisationen sowie Arbeitsgemeinschafts-, Versorgungs-, Options-, Ausbietungs-, Konzessions-, Leasing-, Finanzierungs- und Treuhandverträge sowie Verträge über Public Private Partnership (PPP)),
- bestanden am Abschlussstichtag nicht.
 - sind im Anhang erläutert.
 - sind Ihnen vollständig mitgeteilt worden.
 - sind unter Abschnitt D aufgeführt.
 - sind in der Anlage aufgeführt.
- 17 Die finanziellen Verpflichtungen aus diesen Verträgen sowie sonstige, wesentliche finanzielle Verpflichtungen sind - soweit sie nicht in der Bilanz erscheinen -
- im Anhang angegeben.
 - Ihnen vollständig mitgeteilt worden.
 - unter Abschnitt D aufgeführt.
 - in der Anlage aufgeführt.
- 18 Rechtsstreitigkeiten und sonstige Auseinandersetzungen, die für die Beurteilung der wirtschaftlichen Lage der Gemeinde von Bedeutung sind,
- lagen am Abschlussstichtag und liegen auch zurzeit nicht vor.
 - sind Ihnen vollständig mitgeteilt worden.
 - sind unter Abschnitt D aufgeführt.
 - sind in der Anlage aufgeführt.
- 19 Störungen oder wesentliche Mängel des internen Kontrollsystems
- lagen und liegen auch zurzeit nicht vor.
 - habe ich Ihnen vollständig mitgeteilt.
- 20 ~~Die Ergebnisse meiner Beurteilung von Risiken, dass der Jahresabschluss und die Anlagen zum Jahresabschluss wesentliche falsche Angaben aufgrund von Täuschungen und Vermögensschädigungen enthalten könnten, habe ich Ihnen mitgeteilt.~~
- 21 Alle mir bekannten oder von mir vermuteten die zu prüfende Gemeinde betreffenden Täuschungen und Vermögensschädigungen, insbesondere solche der gesetzlichen Vertreter und anderer Führungskräfte, von Mitarbeitern, denen eine bedeutende Rolle im internen Kontrollsystem zukommt und von anderen Personen, deren Täuschungen und Vermögensschädigungen eine wesentliche Auswirkung auf den Jahresabschluss und den Rechenschaftsbericht haben könnten,
- habe ich Ihnen mitgeteilt.
 - sind unter Abschnitt D aufgeführt.
 - Ich habe keine Kenntnis hierüber.

- 22 Alle mir von Mitarbeitern, ehemaligen Mitarbeitern, Aufsichtsbehörden oder anderen Personen zugetragenen Behauptungen begangener oder vermuteter Täuschungen und Vermögensschädigungen, die eine wesentliche Auswirkung auf den Jahresabschluss und die Anlagen zum Jahresabschluss haben könnten,
- habe ich Ihnen mitgeteilt.
 - sind unter Abschnitt D aufgeführt.
 - Ich habe keine Kenntnis hierüber.
- 23 Satzungen und sonstige ortsrechtliche Bestimmungen, die Bedeutung für den Inhalt des Jahresabschlusses oder der Anlagen zum Jahresabschluss oder auf die Vermögens-, Finanz- und Ertragslage haben könnten,
- habe ich Ihnen vollständig zur Verfügung gestellt.
 - sind unter Abschnitt D aufgeführt.
- 24 Sonstige Verstöße gegen Rechtsvorschriften, ergänzende Satzungen und sonstige ortsrechtliche Bestimmungen, die Bedeutung für den Inhalt des Jahresabschlusses oder der Anlagen zum Jahresabschluss oder auf die Vermögens-, Finanz- und Ertragslage haben könnten,
- bestanden nicht.
 - habe ich Ihnen vollständig mitgeteilt.
 - sind unter Abschnitt D aufgeführt.
- 25 Von der Möglichkeit, Angaben gemäß § 48 Abs. 6 GemHVO-Doppik zu unterlassen,
- ist kein Gebrauch gemacht worden.
 - ist in dem im Anhang dargelegten Umfang Gebrauch gemacht worden.
- 26 ~~Der Rechenschaftsbericht enthält auch hinsichtlich erwarteter Entwicklungen alle für die Beurteilung der Lage der Gemeinde wesentlichen Gesichtspunkte sowie die nach § 49 GemHVO-Doppik erforderlichen Angaben. Vorgänge von besonderer Bedeutung nach dem Schluss des Haushaltsjahres~~
- ~~haben sich nicht ereignet.~~
 - ~~sind im Rechenschaftsbericht angegeben.~~
 - ~~sind unter Abschnitt D angegeben.~~
 - ~~sind in der Anlage angegeben.~~
- 27 ~~Wesentliche Chancen und Risiken für die künftige Entwicklung, auf die im Rechenschaftsbericht einzugehen ist,~~
- ~~bestehen nicht.~~
 - ~~sind im Rechenschaftsbericht vollständig dargestellt.~~
 - ~~sind unter Abschnitt D aufgeführt.~~

D Zusätze und Bemerkungen

Greifswald
Ort

02. Mar 2019
Datum


Dr. Stefan Fassbinder
Oberbürgermeister
Universitäts- und Hansestadt
Greifswald
Der Oberbürgermeister
Postfach 3153
17461 Greifswald

E Anlagen

Bestätigungsvermerk

Entsprechend § 1 Abs. 4 KPG M-V obliegt die örtliche Prüfung dem Rechnungsprüfungsausschuss der UHGW. Er hat sich des Rechnungsprüfungsamtes zu bedienen, soweit ein solches eingerichtet ist. Die örtliche Prüfung umfasst gemäß § 3 Abs. 1 Nr. 1, 3 bis 5 und 8 KPG M-V auch die Prüfung des Jahresabschlusses, der Anlagen zum Jahresabschluss sowie die Einhaltung der Grundsätze ordnungsgemäßer Buchführung. Aufgrund dieser rechtlichen Bestimmung hat das Rechnungsprüfungsamt den Jahresabschluss bestehend aus Ergebnisrechnung, Finanzrechnung, den Teilrechnungen, der Bilanz, dem Anhang sowie den Anlagen zum Jahresabschluss unter Einbeziehung des Rechnungswesens der

Universitäts- und Hansestadt Greifswald

für das Haushaltsjahr vom 01.01.2015 bis zum 31.12.2015 geprüft.

Der Jahresabschluss sowie die Anlagen zum Jahresabschluss gemäß § 60 KV M-V und den relevanten Regelungen der GemHVO-Doppik M-V wurden von der Verwaltung unter der Gesamtverantwortung des OB erstellt.

Aufgabe des Rechnungsprüfungsamtes war es, auf der Grundlage der durchgeführten Prüfung eine Beurteilung über den Jahresabschluss sowie die Anlagen zum Jahresabschluss unter Einbeziehung des Rechnungswesens abzugeben.

Das Rechnungsprüfungsamt hat die Prüfung des Jahresabschlusses unter Beachtung des § 3a KPG M-V vorgenommen. Die Prüfung wurde so geplant und durchgeführt, dass Unrichtigkeiten und Verstöße, die sich auf die Darstellung des durch den Jahresabschluss und den Anlagen zum Jahresabschluss unter Beachtung der Grundsätze ordnungsgemäßer Buchführung vermittelten Bildes der Vermögens-, Finanz- und Ertragslage wesentlich auswirken, mit hinreichender Sicherheit erkannt werden. Bei der Festlegung der Prüfungshandlungen wurden die Kenntnisse über das wirtschaftliche und rechtliche Umfeld der UHGW sowie die Erwartungen über mögliche Fehler berücksichtigt.

Im Rahmen der Prüfung wurden die Wirksamkeit des auf die Rechnungslegung bezogenen internen Kontrollsystems sowie die Angaben im Rechnungswesen, Jahresabschluss und in den Anlagen zum Jahresabschluss auf Basis von Stichproben beurteilt. Die Prüfung umfasste die Beurteilung der angewandten Bilanzierungsgrundsätze und der wesentlichen Einschätzungen der Verwaltung der UHGW sowie die Würdigung der Gesamtdarstellung des Jahresabschlusses und der Anlagen zum Jahresabschluss. Das Rechnungsprüfungsamt ist der Auffassung, dass die Prüfung eine hinreichend sichere Grundlage für die Beurteilung bildet.

Nachfolgend bezeichnete Prüfungsfeststellungen führten insbesondere zur Einschränkung des Testates:

1. Zur Sicherung der Ordnungsmäßigkeit des Rechnungswesens besteht für die Gemeinde die Pflicht zum Erlass von Dienstanweisungen zur Organisation des Rechnungswesens. Die Prüfung ergab, dass zahlreiche Dienstanweisungen noch nicht erstellt wurden bzw. im Entwurf vorliegen. Das Fehlen von gesetzlich bestimmten Regularien in Form von Dienstanweisungen wird ausdrücklich beanstandet. Im Ergebnis wird konstatiert, dass das interne Kontrollsystem der UHGW Mängel aufweist.

2. Für die Weblösung AB-DATA Web Finanzwesen lag die nach § 26 Abs. 10 Pkt. 1 GemHVO-Doppik i.V.m. § 12 Abs. 1 Punkt 1 GemKVO-Doppik zwingend erforderliche Freigabeerklärung bis zum Ende der Prüfungshandlungen nicht vor.
3. Eine Umsetzung der Beanstandungen aus der Prüfung der EÖB sowie aus den Jahresabschlüssen 2012, 2013 und 2014 erfolgte nicht in vollem Umfang. Da die Mängel z. T. im Haushaltsjahr 2015 fortbestanden, fanden die Sachverhalte teilweise erneut ihre Ausweisung in den Beanstandungen.
4. Der Anhang zum Jahresabschluss 2015 wird den Anforderungen gem. § 48 GemHVO-Doppik nicht vollumfänglich gerecht. Zum Teil sind die Angaben unvollständig und fehlerhaft, so dass sich ohne tiefergehende Kenntnis der Geschäftsvorfälle die Veränderung des Geschäftsjahres nicht erschließt.
5. Eine Feststellung der Jahresabschlüsse der städtebaulichen Sondervermögen der UHGW sowie des Eigenbetriebes „Hanse-Kinder“ ist noch nicht erfolgt.

Nach der Beurteilung des Rechnungsprüfungsamtes aufgrund der bei der Prüfung gewonnenen Erkenntnisse entsprechen der Jahresabschluss und die den Jahresabschluss erläuternden Anlagen mit den genannten Einschränkungen den Vorschriften gem. § 60 KV M-V und der §§ 24 bis 53 GemHVO-Doppik sowie die sie ergänzenden Satzungen und sonstigen ortsrechtlichen Bestimmungen und vermitteln unter Beachtung der Grundsätze der ordnungsgemäßen Buchführung ein den tatsächlichen Verhältnissen entsprechendes Bild der Vermögens-, Finanz- und Ertragslage der UHGW.

Das Rechnungsprüfungsamt erwartet die zeitnahe Ausräumung der gegebenen Prüfungsfeststellungen mit der Erstellung der Jahresabschlüsse für die folgenden Jahre.

Greifswald, 17.06.2019



Dr. Agnes Oestreich
Amtsleiterin des RPAs der UHGW

**Prüfvermerk des Rechnungsprüfungsausschusses
zum Jahresabschluss 2015
der Universitäts- und Hansestadt Greifswald**

Die Prüfung des Jahresabschlusses 2015 der Universitäts- und Hansestadt Greifswald obliegt gemäß § 1 Abs. 4 Kommunalprüfgesetz MV dem örtlichen Rechnungsprüfungsausschuss. Hierzu hat sich der Ausschuss des Rechnungsprüfungsamtes bedient.

Der Jahresabschluss 2015 mit Anhang und seinen Anlagen wurde von der Kämmererei aufgestellt. Das Zahlenwerk zum Jahresabschluss wurde dem Rechnungsprüfungsamt am 8. April 2019 vorgelegt. Anhang und Anlagen zum Jahresabschluss (mit Ausnahme des Rechenschaftsberichts) wurden am 23. April 2019 zur Prüfung übergeben. Der Rechenschaftsbericht wurde am 7. Mai 2019 nachgereicht. Die Vollständigkeitserklärung des Oberbürgermeisters erfolgte am 7. Juni 2019. Das Rechnungsprüfungsamt hat den Jahresabschluss gemäß § 3a Kommunalprüfungsgesetz M-V geprüft, seine Prüfungsergebnisse in einem Bericht mit Datum vom 17. Juni 2019 zusammengefasst und den Bericht am selben Tag dem Rechnungsprüfungsausschuss übergeben, nachdem ebenfalls am 17. Juni 2019 dem Oberbürgermeister der Prüfbericht vorgestellt und Gelegenheit zur Stellungnahme gegeben wurde.

In seiner Sitzung vom 20. Juni 2019 erörterte der Rechnungsprüfungsausschuss abschließend den Jahresabschluss für das Haushaltsjahr 2015 samt Anhang und Anlagen sowie insbesondere den vom Rechnungsprüfungsamt erarbeiteten Bericht über die Prüfung des Jahresabschlusses 2015. Umfang und Systematik der Prüfung sowie Zeitplan und Personaleinsatz wurden bereits in den Sitzungen des Rechnungsprüfungsausschusses am 14. Februar 2019 und 16. Mai 2019 beraten. In diesem Zusammenhang beschloss die Bürgerschaft am 21. Februar 2019, dass der Rechnungsprüfungsausschuss seine Prüfhandlungen zum Jahresabschluss 2015 auch nach der Kommunalwahl am 26. Mai 2019 fortführen soll, um für die konstituierende Sitzung der Bürgerschaft am 25. Juni 2019 eine entsprechende Beschlussvorlage vorzubereiten, sofern die Prüfung des Jahresabschlusses 2015 bis dahin abgeschlossen werden kann.

Der Rechnungsprüfungsausschuss hat sich davon überzeugt, dass die Qualität der Arbeit des Rechnungsprüfungsamtes den Zwecken der Prüfung des Jahresabschlusses genügt und sich den vom Rechnungsprüfungsamt getroffenen Feststellungen angeschlossen. Auf dieser Grundlage wird festgestellt, dass mit den genannten Einschränkungen der Jahresabschluss für das Haushaltsjahr 2015 den Vorschriften des § 60 Kommunalverfassung M-V und der §§ 24 bis 53 Gemeindehaushaltsverordnung-Doppik sowie den sonstigen ortsrechtlichen Bestimmungen entspricht.

Der Jahresabschluss 2015 vermittelt unter Beachtung der Grundsätze ordnungsgemäßer Buchführung insgesamt ein den tatsächlichen Verhältnissen entsprechendes Bild der Vermögens-, Finanz- und Ertragslage der Universitäts- und Hansestadt Greifswald.

Das Rechnungsprüfungsamt hat auf Grundlage seiner Prüffeststellungen einen **eingeschränkten Bestätigungsvermerk** erteilt. Der Rechnungsprüfungsausschuss teilt die Einschätzung des Rechnungsprüfungsamtes. Die Prüfung hat zu den folgenden wesentlichen Prüffeststellungen und -hemmnissen geführt:

1. Fehlende Dienstanweisungen

Zur Sicherung der Ordnungsmäßigkeit des Rechnungswesens besteht für die Gemeinde die Pflicht zum Erlass von Dienstanweisungen zur Organisation des Rechnungswesens. Die Prüfung ergab, dass zahlreiche Dienstanweisungen noch nicht erstellt wurden bzw. erst im Entwurf vorliegen. Das Fehlen von gesetzlich bestimmten Regularien in Form von Dienstanweisungen wird aus-

drücklich beanstandet. Im Ergebnis wird konstatiert, dass das interne Kontrollsystem der Universitäts- und Hansestadt Greifswald Mängel aufweist.

2. Fehlende Freigabeerklärung der Finanzsoftware

Für die Weblösung AB-DATA Web Finanzwesen liegt die nach § 26 Abs. 10 Pkt. 1 GemHVO-Doppik i.V.m. § 12 Abs. 1 Punkt 1 GemKVO-Doppik zwingend erforderliche Freigabeerklärung bisher nicht vor.

3. Unvollständige Erledigung von Beanstandungen

Eine Umsetzung der Beanstandungen aus der Prüfung der Eröffnungsbilanz sowie aus den Jahresabschlüssen 2012, 2013 und 2014 erfolgte nicht in vollem Umfang. Da die Mängel z.T. im Haushaltsjahr 2015 fortbestehen, fanden die Sachverhalte teilweise erneut ihre Ausweisung in den Beanstandungen.

4. Unvollständiger und fehlerhafter Anhang

Der Anhang zum Jahresabschluss 2015 wird den Anforderungen gem. § 48 GemHVO-Doppik nicht vollumfänglich gerecht. Zum Teil sind die Angaben unvollständig und fehlerhaft, so dass sich ohne tiefergehende Kenntnis der Geschäftsvorfälle die Veränderung des Geschäftsjahres nicht erschließt.

5. Fehlende Jahresabschlüsse

Die Jahresabschlüsse der städtebaulichen Sondervermögen der Universitäts- und Hansestadt Greifswald sowie des Eigenbetriebes „Hanse-Kinder“ sind noch nicht festgestellt. Der Bestätigungsvermerk für den Jahresabschluss 2015 der Universitäts- und Hansestadt Greifswald erfolgt unter der Bedingung, dass die Prüfung dieser Jahresabschlüsse zu keinen wesentlichen Beanstandungen führt.

Insbesondere diese Prüffeststellungen führten zur Einschränkung des Testates. Der Prüfbericht des Rechnungsprüfungsamtes enthält darüber hinaus weitere Beanstandungen. Der Rechnungsprüfungsausschuss erwartet, dass die Beanstandungen aus der Prüfung des Jahresabschlusses 2015 zeitnah ausgeräumt werden. Der Rechnungsprüfungsausschuss empfiehlt darüber hinaus, die Planansätze in der Ergebnis- und Finanzrechnung sowie den Teilergebnis- und Teilfinanzrechnungen auch in den Fällen des § 14 GemHVO-Doppik fortzuschreiben, um einen aussagekräftigen Vergleich zwischen den realisierten Ergebnissen und den Planansätzen zu ermöglichen.

Auf der Grundlage des Berichts über die Prüfung des Jahresabschlusses 2015 empfiehlt der Rechnungsprüfungsausschuss der Bürgerschaft der Universitäts- und Hansestadt Greifswald, den geprüften Jahresabschluss für das Haushaltsjahr 2015 festzustellen und den Oberbürgermeister für das Haushaltsjahr 2015 zu entlasten.

Greifswald, den 20. Juni 2019


André Bleckmann
Vorsitzender des Rechnungsprüfungsausschusses