



**BS-Beschluss öffentlich**  
B840-32/19

öffentlich: Ja

Drucksachen-Nr.: 06/1660  
Erfassungsdatum: 06.11.2018

Beschlussdatum:  
21.02.2019

Einbringer:

André Bleckmann, Vors. des  
Rechnungsprüfungsausschusses

**Beratungsgegenstand:**

Prüfbericht und Prüfvermerk zum Jahresabschluss 2014 der Universitäts- und Hansestadt Greifswald

Beratungsfolge	am	TOP	Abst.	ja	nein	enth.
Verhandelt - beschlossen						
Rechnungsprüfungsausschuss	15.11.2018	5.1	nicht abstimmungsfähig			
Rechnungsprüfungsausschuss	17.01.2019	5.7	zur Kenntnis genommen			
Hauptausschuss	28.01.2019	7.5	auf TO der BS gesetzt			
Rechnungsprüfungsausschuss	14.02.2019	3.1		7	0	0
Bürgerschaft	21.02.2019	9.11		mehrheitlich	0	1



*Birgit Socher*

Birgit Socher  
Präsidentin

<b>Beschlusskontrolle:</b>	<b>Termin:</b>

Haushalt	Haushaltsrechtliche Auswirkungen?		Haushaltsjahr
Ergebnishaushalt	Ja <input checked="" type="checkbox"/>	Nein: <input type="checkbox"/>	2014 ff.
Finanzhaushalt	Ja <input checked="" type="checkbox"/>	Nein: <input type="checkbox"/>	2014 ff.

**Beschlussvorschlag**

1. Die Bürgerschaft der Universitäts- und Hansestadt Greifswald nimmt den Bericht über die Prüfung des Jahresabschlusses 2014 der Universitäts- und Hansestadt Greifswald des Rechnungsprüfungsamtes zur Kenntnis und macht sich diesen zu eigen.
2. Die Bürgerschaft beauftragt den Oberbürgermeister, die Beanstandungen aus der Prüfung des Jahresabschlusses 2014 zeitnah auszuräumen.

## Sachdarstellung/ Begründung

Der Rechnungsprüfungsausschuss legt der Bürgerschaft den abschließenden Prüfvermerk als Grundlage für die Beschlussfassung zur Feststellung des Jahresabschlusses 2014 vor. Der Ausschuss hat die Feststellungen des Rechnungsprüfungsamtes zur Prüfung des Jahresabschlusses 2014 beraten und macht darüber hinaus keine weiteren Feststellungen.

Die Prüfung des Jahresabschlusses 2014 hat zu Beanstandungen geführt. Auf dieser Grundlage wird dem Jahresabschluss 2014 ein eingeschränkter Bestätigungsvermerk testiert. Dennoch vermittelt der Jahresabschluss ein den tatsächlichen Verhältnissen entsprechendes Bild der Vermögens-, Ertrags- und Finanzlage der Universitäts- und Hansestadt Greifswald.

Der Rechnungsprüfungsausschuss empfiehlt der Bürgerschaft, den Jahresabschluss 2014 der Universitäts- und Hansestadt Greifswald in der geprüften Fassung festzustellen.

## Anlagen:

Anlage 1 Bericht über die Prüfung des Jahresabschlusses 2014 mit dem Jahresabschluss der UHGW zum 31.12.2014, dem Anhang und den Anlagen

Anlage 2 Abschließender Prüfvermerk des Rechnungsprüfungsamtes

Anlage 3 Abschließender Prüfvermerk des Rechnungsprüfungsausschusses



# Bericht über die Prüfung des Jahresabschlusses 2014

Universitäts- und Hansestadt Greifswald  
Rechnungsprüfungsamt  
01.02.2019

## Inhaltsverzeichnis

1	Allgemeine Vorbemerkungen	4
1.1	Prüfauftrag	4
1.2	Gegenstand der Prüfung	4
1.3	Art und Umfang der Prüfung	5
1.4	Prüfungsgrundlagen	5
1.5	Vorangegangene Prüfung	6
2	Grundsätzliche Feststellungen	6
3	Festlegungen und Erläuterungen zur Rechnungslegung	6
3.1	Einhaltung der Grundsätze ordnungsgemäßer DV-gestützter Buchführungssysteme	6
3.2	Ordnungsmäßigkeit der Rechnungslegung	7
3.3	Inventur	9
3.4	Kosten- und Leistungsrechnung	10
3.5	Jahresabschluss	11
	3.5.1 Ergebnisrechnung	11
	3.5.2 Finanzrechnung	11
	3.5.3 Teilrechnungen	12
	3.5.4 Bilanz	12
	3.5.5 Anhang	13
3.6	Anlagen zum Jahresabschluss	13
4	Einzelne Prüfungsfeststellungen	15
4.1	Korrektur der EÖB in 2013	15
4.2	Haushaltssicherungskonzept	17
4.3	Prüfungsfeststellungen zu den Eigenbetrieben in der Ergebnis- und Finanzrechnung	20
4.4	Prüfungsfeststellungen zur Verbuchung der Erträge und Aufwendungen sowie der Ein- und Auszahlungen	20
	4.4.1 Zuordnung zu den Konten und Bilanzpositionen	20
	4.4.2 Bruttowertveranschlagung	23
	4.4.3 Verbuchung von Vorauszahlungen auf Betriebskosten	23
	4.4.4 Periodenabgrenzung	24
	4.4.5 Verbuchung von unbefristeten Niederschlagungen	24
	4.4.6 Kleinbetragsausgleich	24
	4.4.7 Erschließungs- und Straßenausbaubeiträge	25
5	Bestätigungsvermerk	26

## Anlagen

Anlage 1	Übersicht zu Beanstandungen, Feststellungen und Hinweise.....	28
Anlage 2	Feststellungen zur Bilanz .....	34
Anlage 3	Feststellungen zur Ergebnisrechnung.....	63
Anlage 4	Feststellungen zur Finanzrechnung .....	69
Anlage 5	Feststellungen zum Anhang.....	79
Anlage 6	Feststellungen zu den Anlagen zum Jahresabschluss.....	82
Anlage 7	Nicht ausgeräumte Prüfungsfeststellungen zur EÖB.....	92
Anlage 8	Beanstandungen, Feststellungen und Hinweise aus dem Bericht über die Prüfung des Jahresabschlusses 2013 .....	99

## Abkürzungsverzeichnis

AHK	Anschaffungs- und Herstellungskosten
apl.	außerplanmäßig
AV	Anlagevermögen
BBR	Bilanzierungs- und Bewertungsrichtlinie
BRW	Bodenrichtwert
bzw.	beziehungsweise
DA	Dienstanweisung
EÖB	Eröffnungsbilanz
FAG M-V	Finanzausgleichsgesetz Mecklenburg-Vorpommern
GemHVO-Doppik	Gemeindehaushaltsverordnung-Doppik
GemKVO-Doppik	Gemeindekassenverordnung-Doppik
ggf.	gegebenenfalls
Hhj.	Haushaltsjahr
i.d.R.	in der Regel
i.H.v.	in Höhe von
KomDoppikEG M-V	Gesetz zur Einführung der Doppik im kommunalen Haushalts- und Rechnungswesen
KPG M-V	Kommunalprüfungsgesetz
KV M-V	Kommunalverfassung für das Land Mecklenburg-Vorpommern
lfd.	laufend
LK VG	Landkreis Vorpommern-Greifswald
lt.	laut
NKHR	Neues kommunales Haushalts- und Rechnungswesen
NP	Niederwertprinzip
OB	Oberbürgermeister
PE	Prüfungsergebnis
PRAP	Passive Rechnungsabgrenzungsposten
RPA	Rechnungsprüfungsamt
SG	Sachgebiet
u.a.	und andere
u.ä.	und ähnliche
UHGW	Universitäts- und Hansestadt Greifswald
üpl.	überplanmäßig
USK	Untersachkonto
UV	Umlaufvermögen
VbE	Vollzeitbeschäftigungseinheiten
VE	Verpflichtungsermächtigung
VV	Verwaltungsvorschrift
z.T.	zum Teil

## 1 Allgemeine Vorbemerkungen

### 1.1 Prüfauftrag

Entsprechend § 1 Abs. 1 KPG M-V obliegt der Gemeinde die örtliche Prüfung ihrer Haushalts- und Wirtschaftsführung als Aufgabe des eigenen Wirkungskreises. Der Rechnungsprüfungsausschuss führt die örtliche Prüfung durch. Er hat sich des Rechnungsprüfungsamtes (RPAs) zu bedienen, soweit ein solches eingerichtet ist. Die Endverantwortung für die örtliche Prüfung obliegt dem Rechnungsprüfungsausschuss.

Die örtliche Prüfung umfasst nach § 3 Abs. 1 Nr. 1 und 3 KPG M-V die Prüfung des Jahresabschlusses, der Anlagen zum Jahresabschluss sowie die Einhaltung der Grundsätze ordnungsgemäßer Buchführung.

### 1.2 Gegenstand der Prüfung

Das Rechnungswesen und der Jahresabschluss sowie die Anlagen zum Jahresabschluss gem. § 60 KV M-V und der §§ 24 bis 53 GemHVO-Doppik wurden von der Verwaltung unter der Gesamtverantwortung des OB erstellt.

Gegenstand der Prüfung war der Jahresabschluss 2014 mit den Bestandteilen

- Ergebnisrechnung
- Finanzrechnung
- Teilrechnungen
- Bilanz
- Anhang

Des Weiteren wurden dem Jahresabschluss die folgenden Anlagen beigelegt:

- Rechenschaftsbericht
- Anlagenübersicht
- Forderungsübersicht
- Verbindlichkeitenübersicht
- Übersicht über Erträge und Aufwendungen
- Übersicht über die über das Ende des Haushaltsjahres hinaus geltenden Haushaltsermächtigungen
- Übersicht über die aus Verpflichtungsermächtigungen voraussichtlich fällig werdenden Auszahlungen
- Sonstige Anlagen

Die sonstigen Anlagen enthalten eine Übersicht zu außerordentlichen Aufwendungen / Auszahlungen 2014 sowie eine Auflistung der Korrekturen zur EÖB per 01.01.2012.

Entsprechend § 3a KPG M-V ist der Jahresabschluss dahingehend zu prüfen, ob

- er ein den tatsächlichen Verhältnissen entsprechendes Bild der Vermögens-, Finanz- und Ertragslage der Gemeinde unter Beachtung der Grundsätze ordnungsgemäßer Buchführung vermittelt und
- die gesetzlichen Vorschriften sowie die sie ergänzenden Satzungen und sonstigen ortsrechtlichen Bestimmungen beachtet worden sind.

In die Prüfung sind die Buchführung, die Inventur, das Inventar und die Übersicht zu den örtlich festgesetzten Nutzungsdauern der Vermögensgegenstände einzubeziehen. Dieser Aufgabe ist die örtliche Rechnungsprüfung nachgekommen.

Zu den Ergebnissen der Prüfung wurde ein Prüfbericht erstellt. Eine Zusammenfassung der Prüfergebnisse in einem Bestätigungsvermerk ist erfolgt.

### **1.3 Art und Umfang der Prüfung**

Die Prüfung des Jahresabschlusses durch das RPA vollzog sich nach den Grundsätzen des risikoorientierten Prüfungsansatzes. Das Vorgehen war darauf ausgerichtet, dass wesentliche Unrichtigkeiten und Verstöße gegen Rechnungslegungsvorschriften mit hinreichender Sicherheit erkannt werden.

Ausgangspunkt der Prüfung war die Abstimmung der Finanzrechnung mit den korrespondierenden Posten der Ergebnisrechnung, der Bilanz sowie den Anlagen zum Jahresabschluss. Diese basierte auf Empfehlungen des Gemeinschaftsprojektes NKHR M-V. Die Wirksamkeit des rechnungsbezogenen internen Kontrollsystems sowie Nachweise für die Angaben im Jahresabschluss mit seinen Bestandteilen und Anlagen wurde überwiegend auf der Basis von Stichproben beurteilt.

Weitere Prüfschwerpunkte waren:

- die Korrekturen der EÖB
- die Umsetzung der Beanstandungen aus der Prüfung der Jahresabschlüsse 2012 und 2013
- die Einhaltung der Maßnahmen des Haushaltssicherungskonzeptes für 2014
- die Übertragung von Haushaltsermächtigungen in das Folgejahr

Zur Prüfung wurden herangezogen:

- die Haushaltssatzung und der Haushaltsplan 2014 mit den dazugehörigen Anlagen
- Sach- und Zeitbücher
- der letzte Tagesabschluss des Hhj. 2014
- Auswertungen aus dem Rechnungswesen AB-DATA, des Web-Discoverers sowie des Web-Kompasses
- Auswertungen aus der E+S Anlagenbuchhaltung
- Wirtschaftspläne und Jahresabschlussberichte der Eigenbetriebe und Beteiligungen
- Beschlüsse der Bürgerschaft und des Hauptausschusses sowie Entscheidungen des OB
- Zuwendungsbescheide
- Aktenvorgänge und sonstige Unterlagen

### **1.4 Prüfungsgrundlagen**

- GemHVO-Doppik vom 25.02.2008 einschließlich der 1. Änderung vom 13.12.2011
- GemKVO-Doppik vom 25.02.2008
- VV zur GemHVO-Doppik und GemKVO-Doppik vom 08.12.2008 einschließlich der 2. Änderung vom 05.03.2013
- KomDoppikEG M-V vom 14.12.2007
- KV M-V vom 13.07.2011
- FAG M-V vom 10.11.2009
- Richtlinie zur Bilanzierung und Bewertung von Forderungen (in Kraft getreten am 02.01.2012)



- Richtlinie zur Bilanzierung und Bewertung von Verbindlichkeiten vom 22.09.2011
- Dienstanweisungen der UHGW
- Bilanzierungs- und Bewertungsrichtlinie vom 19.12.2017

## **1.5 Vorangegangene Prüfung**

Die Bürgerschaft der UHGW hat gem. § 60 Abs. 5 i.V.m. § 104 Abs. 3 Nr. 7 KV M-V die Feststellung des Jahresabschlusses zum 31.12.2013 am 22.10.2018 beschlossen (Beschluss-Nr.: B783-30/18). Mit Beschluss-Nr. B783-30/18 wurde ebenfalls über die Entlastung des OB entschieden.

## **2 Grundsätzliche Feststellungen**

Am 05.10.2018 wurde dem RPA der Jahresabschluss 2014 ohne Rechenschaftsbericht vorgelegt. Dessen Übergabe erfolgte am 12.11.2018. Die Beanstandungen bzw. Feststellungen aus dem Bericht zur Prüfung der EÖB sowie der Jahresabschlüsse 2012 und 2013 wurden nur teilweise im Jahresabschluss 2014 ausgeräumt. Weiterhin bestehende Beanstandungen bzw. Feststellungen sollen bei der Erstellung der Jahresabschlüsse der folgenden Jahre berücksichtigt werden.

Die UHGW befindet sich bei der Erstellung der Jahresabschlüsse aufgrund der Umstellung auf die Doppik weiterhin im Rückstand. Gem. § 60 Abs. 4 KV M-V ist der Jahresabschluss innerhalb von vier Monaten nach Abschluss des Haushaltsjahres aufzustellen. Der Beschluss über die Feststellung des geprüften Jahresabschlusses durch die Gemeindevertretung hat nach § 60 Abs. 5 KV M-V bis zum 31. Dezember des auf das Haushaltsjahr folgenden Haushaltsjahres zu erfolgen.

## **3 Festlegungen und Erläuterungen zur Rechnungslegung**

### **3.1 Einhaltung der Grundsätze ordnungsgemäßer DV-gestützter Buchführungssysteme**

Bei der Buchführung mit Hilfe automatisierter Datenverarbeitung muss sichergestellt sein, dass die zur Anwendung kommende Software die Grundsätze ordnungsgemäßer DV-gestützter Buchführungssysteme gem. § 26 Abs. 10 GemHVO-Doppik gewährleistet.

Seit dem 01.01.2012 setzt die UHGW die doppelische Finanzsoftware AB-DATA im Echtzeitbetrieb ein. Der Softwareanbieter AB-DATA GmbH & Co.KG hat für das Verfahren AB-DATA Kommunal Version 2.1.3 und für die Version 3.1 ein Zertifikat der Zertifizierungsstelle der TÜV Informationstechnik GmbH für den Geltungsbereich des Bundeslandes MV nachgewiesen. Das aktuelle Zertifikat weist eine Gültigkeit bis zum 31.10.2019 aus. Die Einführung der Finanzsoftware wurde einem Test- und Freigabeverfahren unterzogen. Grundlage bildete die Leistungsbeschreibung (Pflichtenheft), die die Anforderungen des Prüfkataloges des NKHR M-V berücksichtigte. Die Abnahme der Finanzsoftware AB-DATA Version 3.1 erfolgte in modularer Form. Sie ist datiert auf den 22.04.2015. Die Unterlagen, die das Test- und Freigabeverfahren dokumentieren, liegen im Haupt- und Personalamt, Abteilung Informations- und Kommunikationstechnik, vor. Entsprechend Pkt. 3 der DA 10-34 erfolgte am 18.09.2015 die nach § 59 Abs. 2 KV M-V zwingend erforderliche Freigabeerklärung für die im Rechnungswesen eingesetzte doppelische Finanzsoftware AB-DATA Version 3.1 durch den OB rückwirkend zum 01.01.2012.

Seit dem 01.01.2014 bietet der Softwareanbieter das neu entwickelte AB-DATA Web Finanzwesen als javabasierte Weblösung an. In der Übergangszeit von 2014 bis 2015 wurden beide Versionen parallel genutzt und alle Clients, die am Buchungsgeschäft teilnehmen, auf eine moderne Web-Version umgestellt.

Festgestellt wird, dass für die neue Web-Version das Freigabeverfahren lt. DA 10-34 Anlage 1 – Freigabe eines IT-Verfahrens -, noch nicht erfolgt ist. Die zwingend erforderliche Freigabeerklärung durch den OB wurde bisher nicht erteilt. Gemäß § 26 Abs. 10 Pkt. 1 GemHVO-Doppik i.V.m. § 12 Abs. 1 Pkt. 1 GemKVO-Doppik muss bei der Ermittlung von Ansprüchen und Zahlungsverpflichtungen beim Einsatz automatisierter Verfahren sichergestellt sein, dass nur gültige Programme verwendet werden, die vom Anwender fachlich geprüft und vom Bürgermeister freigegeben wurden.

B 1 Das Amt für Wirtschaft und Finanzen hat für die Weblösung AB-DATA Web-Finanzwesen die nach § 26 Abs. 10 Pkt. 1 GemHVO-Doppik i.V.m. § 12 Abs. 1 Pkt. 1 GemKVO-Doppik zwingend erforderliche Freigabeerklärung einzuholen.

### 3.2 Ordnungsmäßigkeit der Rechnungslegung

Die GemHVO-Doppik und die GemKVO-Doppik regeln die Grundsätze für die Organisation des Rechnungswesens. Zur Sicherung der Ordnungsmäßigkeit des Rechnungswesens besteht für die Gemeinde die Pflicht zum Erlass von Dienstanweisungen zur Organisation des Rechnungswesens sowie deren Umsetzung. Hierbei handelt es sich um Dienstanweisungen zur

- Sicherung des Buchungsverfahrens,
- Erledigung der Aufgaben der Finanzbuchführung,
- ordnungsgemäßen Erledigung der Aufgaben des Kassenwesens,
- Festlegung von Sicherheitsstandards und
- Ausgestaltung der Geschäftsbuchführung.

Des Weiteren werden Festlegungen für nachfolgende Sachverhalte gefordert:

- Führung von Nebenbuchhaltungen
- Art und Umfang der Kosten- und Leistungsrechnung
- Durchführung der Inventur

Die Prüfung ergab, dass die Gemeinde der Pflicht, Dienstanweisungen bzw. einen Leitfaden zur Organisation des Rechnungswesens zu erlassen, nicht im geforderten Umfang nachgekommen ist.

Die gem. § 34 GemKVO-Doppik i.V.m. § 28 Abs. 2 GemHVO-Doppik geforderte Dienstanweisung mit Festlegungen zu den Sicherheitsstandards im Rechnungswesen hinsichtlich

- der Aufbau- und Ablauforganisation
- des Einsatzes automatisierter Verfahren im Rechnungswesen
- der Verwaltung der Zahlungsmittel
- der Sicherheit und Überwachung des Rechnungswesens

wurde nicht bzw. nur für einzelne Aufgabenbereiche erlassen.

Die DA 10-26 regelt den „Einsatz von Informations- und Kommunikationstechnik (IuK) in der Stadtverwaltung der HGW“ und trat mit Wirkung vom 29.03.2004 in Kraft. Eine Anpassung an die neuen gesetzlichen Bestimmungen des NKHR MV erfolgte nicht. Für den IT-Bereich sind sowohl aufbau- als auch ablauforganisatorische Festlegungen, insbesondere zu den Kompetenzen und Verantwortlichkeiten der IT-Mitarbeiter sowie der Mitarbeiter anderer Fachbereiche, zu treffen. Die lt. Anlage 4 des Leitfadens zur Erstellung von Dienstanweisungen geforderte Arbeitsanweisung mit Festlegungen zur IT-Organisation lag zum Zeitpunkt der Prüfung nicht vor.

Die nach § 26 Abs. 13 GemHVO-Doppik geforderte Dienstanweisung zur Sicherung des Buchungsverfahrens unter Beachtung der Grundsätze ordnungsgemäßer DV-gestützter Buchführungssysteme wurde nicht bzw. nur für einzelne Aufgabenbereiche erlassen.

Festlegungen zur Buchführung mit Hilfe automatisierter Datenverarbeitung (DV-Buchführung) entsprechend § 26 Abs. 10 GemHVO-Doppik wurden nicht getroffen.

Des Weiteren fehlen u.a. folgende Regelungen

- bezüglich der Anwendung von Nebenbuchhaltungen in der UHGW
- zur Durchführung der Inventur
- über Art und Umfang der Kosten- und Leistungsrechnung.

Die vorliegende Inventurordnung DA 10-19 „zur Führung von Bestandsverzeichnissen über das bewegliche Sachanlagevermögen der UHGW“ aus dem Jahr 2006 berücksichtigt noch die gesetzlichen Bestimmungen der Kameralistik.

Regelungen bezüglich der Gewährung von Zuwendungen an Dritte werden in der DA 20-5 getroffen. Die letzte Fassung ist aus dem Hhj. 2005, eine Anpassung an das doppelte Haushaltsrecht erfolgte bisher nicht.

Die folgende Übersicht beinhaltet die bis zum Zeitpunkt der Prüfung für einzelne Aufgabenbereiche separat an die Doppik angepassten und vom OB in Kraft gesetzten Dienstanweisungen.

DA-Nr.	Bezeichnung	Inhalt	Mit Wirkung vom
20-3	für die Stadtkasse der UHGW	Regelung des Kassenwesens	10.12.2013
20-4	Stundung, Niederschlagung und Erlass von Forderungen	Umgang mit Ansprüchen der Fachämter und der Stadtkasse	23.05.2012
20-6	zur Führung des Verwahrgelegtes	Führung des Verwahrgelegtes	10.12.2013
20-8	zur Mittelbewirtschaftung der Teilhaushalte und zum Verfahren bei apl. und üpl. Aufwendungen und Auszahlungen in der Zuständigkeit des OB	Koordinierung der Bewirtschaftung des Gesamthaushaltes	09.07.2013
20-9	Steuerabzug bei Bauleistungen gemäß § 48 Einkommenssteuergesetz	Abführung eines Steuerabzugs für den Erbringer von Bauleistungen gegenüber dem Finanzamt	09.10.2017
20-16	Entgegennahme und Annahme von Spenden, Schenkungen u.ä. Zuwendungen	Ausgestaltung und Anwendung des § 44 KV M-V	19.07.2017
10-34	Regeln zur Freigabe von IT-Verfahren	Regelung des Ablaufes und der Zuständigkeiten im Freigabeverfahren	02.03.2015
10-20	Datenschutz	Rechtmäßige Verarbeitung personenbezogener Daten einschließlich der Datensicherheit	25.05.2018

20-13	Vertragswesen – Vertragsregister	Regelung des Vertragsmanagements sowie der Zuständigkeit für das Vertragswesen	01.01.2018
20-1	Dienstanweisung zur Organisation des Rechnungswesens - Geschäftsbuchhaltung	Bestimmungen zur Erledigung der Aufgaben der Geschäftsbuchhaltung	07.11.2018
20-35	Dienstanweisung zum Umgang mit der elektronischen Signatur	Umgang mit personenbezogenen elektronischen Signaturen (fortgeschrittene bzw. qualifizierte elektronische Signatur)	01.12.2018

In der DA 20-1 zur Organisation des Rechnungswesens – Geschäftsbuchhaltung sind die Zuständigkeiten des Anordnungswesens geregelt und die Aufgaben der Geschäftsbuchhaltung definiert, die unter Führung des Amtes für Wirtschaft und Finanzen organisiert ist. Dieses Amt nimmt übergreifende Funktionen und Aufgaben im Rechnungswesen wahr. Da nicht in jedem Fall eine eindeutige Trennung der Dienstanweisungen nach Aufgabenbereichen möglich ist, betreffen einige Regelungen auch das Buchungsverfahren. Eine separate Dienstanweisung zur Sicherung des Buchungsverfahrens ist dennoch zwingend erforderlich.

Bezüglich der DA 20-4 zur „Stundung, Niederschlagung und Erlass von Forderungen“ wird darauf hingewiesen, dass die Festlegungen zur Ausbuchung uneinbringlicher Forderungen den gesetzlichen Bestimmungen anzupassen sind. Durch die Änderung von § 22 GemHVO-Doppik und der VV zu § 22 GemHVO-Doppik finden die Regelungen des Erlasses vom Innenministerium vom 08.06.2005 keine Anwendung mehr. Er wurde mit Erlass des Ministeriums für Inneres und Sport vom 23.11.2011 aufgehoben.

Im Ergebnis wird konstatiert, dass die auf der Grundlage von § 28 Abs. 1 GemHVO-Doppik durch den OB zu erlassene Dienstanweisung zur Organisation des Rechnungswesens im NKHR nicht im geforderten Umfang vorlag. Zum Zeitpunkt der Prüfung lagen für einzelne Aufgabenbereiche separate Dienstanweisungen vor oder befanden sich in Erarbeitung. Zum Teil sind Dienstanweisungen noch auf kameralistische Grundzüge ausgerichtet. Aufgrund der festgestellten Defizite hinsichtlich der Erstellung interner Regelungen besteht ein gewisses Sicherheitsrisiko. Gemäß der VV des Innenministeriums war es zwingend erforderlich, dass die entsprechenden Dienstanweisungen bereits vor der Umstellung der Kameralistik auf das NKHR vorliegen. Somit besteht die Notwendigkeit, die erforderlichen Dienst- und Arbeitsanweisungen umgehend zu erstellen und durch den OB für verbindlich zu erklären. Hierbei ist darauf zu achten, dass – soweit erforderlich – auch der Geltungsbereich der Städtebaulichen Sondervermögen zu berücksichtigen ist.

Das Fehlen von schriftlich fixierten Regularien in Form von Dienstanweisungen wird vom RPA ausdrücklich beanstandet. Das interne Kontrollsystem weist Mängel auf.

B 2 Das Amt für Wirtschaft und Finanzen hat in Zusammenarbeit mit dem Haupt- und Personalamt die noch ausstehenden Dienst- und Arbeitsanweisungen zu erstellen bzw. die bereits bestehenden Dienst- und Arbeitsanweisungen den doppelischen Grundsätzen anzupassen und durch den OB für verbindlich erklären zu lassen.

### 3.3 Inventur

Die Gemeinde hat gem. § 30 Abs. 1 GemHVO-Doppik für den Schluss eines jeden Haushaltsjahres mit einer Rechnungslegung nach den Regeln der doppelten Buchführung für Gemeinden für Zwecke

der Erstellung der Bilanz ihr Vermögen, ihre Sonderposten, Rückstellungen und Verbindlichkeiten aus kreditähnlichen Geschäften sowie alle Sachverhalte, aus denen sich für die Gemeinde sonstige finanzielle Verpflichtungen ergeben können, unter Beachtung der Grundsätze ordnungsgemäßer Buchführung genau zu verzeichnen.

Eine Bestandsaufnahme und Bewertung der Vermögensgegenstände, Sonderposten, Rückstellungen und Verbindlichkeiten erfolgte im Rahmen der EÖB auf Basis der Arbeitsrichtlinien, die speziell als Handreichung für die Erfassung und Bewertung der Vermögensgegenstände im Rahmen der Inventur erlassen wurden. Die Zähllisten bildeten die Grundlage zur Erfassung des Inventars in der Anlagenbuchhaltung.

Gem. § 31 Abs. 8 GemHVO-Doppik kann unter bestimmten Voraussetzungen vom Grundsatz der Einzelbewertung abgewichen werden und Wirtschaftsgüter können mit einem Festwert angesetzt werden. Der Bestand der Vermögensgegenstände darf in seiner Größe, Wert und Zusammensetzung nur geringeren Schwankungen unterliegen und der Gesamtwert nur von nachrangiger Bedeutung sein. Die Festwertbildung ist nur für Vermögensgegenstände des Sachanlagevermögens sowie für Roh-, Hilfs- und Betriebsstoffe zulässig. Nach § 31 Abs. 8 GemHVO-Doppik ist bei Festwerten in der Regel alle drei Jahre eine körperliche Bestandsaufnahme durchzuführen und damit zum 31.12.2014 erforderlich gewesen.

Festgestellt wird, dass eine körperliche Inventur der Sachanlagen sowie eine körperliche Bestandsaufnahme von Festwerten im Hj. 2014 nicht durchgeführt wurde. Dieses wird vom RPA ausdrücklich beanstandet.

B 3 Das Amt für Wirtschaft und Finanzen hat in Zusammenarbeit mit den Fachämtern die körperliche Bestandsaufnahme (Inventur) der Sachanlagen sowie der Festwerte durchzuführen.

Gem. § 30 Abs. 5 GemHVO-Doppik ist das Nähere über die Durchführung der Inventur in einer Dienst-anweisung zu regeln. Die vorliegenden Arbeitsrichtlinien für die Erstellung der EÖB werden für die Durchführung kommender Inventuren als nicht ausreichend bewertet. Die vorliegende DA 10-19 „zur Führung von Bestandsverzeichnissen über das bewegliche Sachanlagevermögen der Universitäts- und Hansestadt Greifswald – Inventarordnung“ trat am 18.12.2006 in Kraft. Eine Anpassung an die neuen gesetzlichen Bestimmungen des NKHR MV erfolgte nicht. Die Erstellung einer Dienst-anweisung auf Grundlage der neuen haushaltsrechtlichen Bestimmungen ist unabdingbar (siehe Beanstandung B 2).

### 3.4 Kosten- und Leistungsrechnung

§ 27 Abs. 1 GemHVO-Doppik regelt, dass nach den örtlichen Bedürfnissen als Grundlage für die Verwaltungssteuerung sowie für die Beurteilung der Wirtschaftlichkeit und Leistungsfähigkeit der Verwaltung eine Kosten- und Leistungsrechnung für alle Bereiche der Verwaltung zu führen ist. Gem. § 27 Abs. 1 Satz 2 GemHVO-Doppik in der ab dem 06.06.2016 geltenden Fassung kann auf eine Kosten- und Leistungsrechnung verzichtet werden, wenn durch eine angemessene Produktgliederung und interne Leistungsverrechnungen eine ausreichende Steuerungsgrundlage gegeben ist. Nach Aussage des Amtes für Wirtschaft und Finanzen sind diese Voraussetzungen in der UHGW erfüllt, so dass von der Einführung einer Kosten- und Leistungsrechnung Abstand genommen wurde. Aus Sicht des RPAs ist dies insbesondere vor dem Hintergrund kostenrechnender Einrichtungen fragwürdig.

Nach § 27 Abs. 3 GemHVO-Doppik regelt der Bürgermeister Art und Umfang der Kosten- und Leistungsrechnung in einer Dienst-anweisung. Eine derartige Dienst-anweisung liegt gegenwärtig nicht

vor. Für den Fall, dass auf die Einführung einer Kosten- und Leistungsrechnung verzichtet werden soll, ist dies analog durch den OB zu regeln.

B 4 Das Amt für Wirtschaft und Finanzen hat die gesetzlichen Bestimmungen gem. § 27 Abs. 3 GemHVO-Doppik zur Führung einer Kosten- und Leistungsrechnung umzusetzen. Art und Umfang der Kosten- und Leistungsrechnung sind durch den OB in einer Dienstanweisung zu regeln.

### 3.5 Jahresabschluss

Der Jahresabschluss besteht nach § 60 Abs. 2 KV M-V aus der Ergebnis- und Finanzrechnung, den Teilrechnungen, der Bilanz sowie dem Anhang.

#### 3.5.1 Ergebnisrechnung

Die Ergebnisrechnung schloss im Hj. 2014 mit einem Jahresfehlbetrag i.H.v. 927,4 TEUR. Der Ergebnisvortrag aus 2013 i.H.v. 27,8 TEUR ist zum Ausgleich heranzuziehen. Es verbleibt somit ein Fehlbetrag i.H.v. 899,6 TEUR, der in das Hj. 2015 vorzutragen und mit zukünftigen Jahresüberschüssen zu kompensieren ist. Nach § 17 Abs. 2 Pkt. 2 GemHVO-Doppik ist aufzuzeigen, wie innerhalb des Finanzplanungszeitraumes ein Ausgleich erreicht werden soll. Aussagen dazu enthält der Anhang nicht.

Die Ergebnisrechnung basiert auf dem verbindlichen Muster 12 zu § 44 GemHVO-Doppik. Es wurde jedoch versäumt, den Ergebnisvortrag aus dem Haushaltsvorjahr nachrichtlich anzugeben. Die Prüfung ergab, dass die Planfortschreibung unvollständig und fehlerhaft ist. Damit sind die aufgezeigten Abweichungen für 2014 nicht aussagekräftig.

Es wird darauf hingewiesen, dass die Höhe des Jahresergebnisses 2014 fehlerbehaftet ist.

Detaillierte Feststellungen zur Ergebnisrechnung sind in der Anlage 3 dargestellt.

#### 3.5.2 Finanzrechnung

Mit der Finanzrechnung erfolgt eine Gegenüberstellung der tatsächlichen Ein- und Auszahlungen. Per 31.12.2014 ergab sich ein Finanzmittelfehlbetrag i.H.v. 12.143,2 TEUR.

Unter Berücksichtigung der nicht realisierten Einzahlungen aus der Vermögensauseinandersetzung mit dem Landkreis Vorpommern-Greifswald ist der Fehlbetrag um 3.162,8 TEUR geringer als geplant. Dieses resultiert insbesondere daraus, dass Auszahlungen nicht in der veranschlagten Höhe getätigt wurden.

Aufgestellt wurde die Finanzrechnung gemäß dem verbindlichen Muster 13 zu § 45 GemHVO-Doppik. Die ermittelten Planabweichungen für 2014 sind nicht realistisch, da die Fortschreibung des Haushaltsansatzes nicht in vollem Umfang dargestellt wird und außerdem nicht fehlerfrei ist.

Die Bildung der PRAP ist klärungsbedürftig. Dies hat zur Folge, dass keine eindeutige Aussage zur Richtigkeit der Höhe des Finanzmittelfehlbetrages getroffen werden kann.

Detaillierte Feststellungen zur Finanzrechnung erfolgen in der Anlage 4.

### 3.5.3 Teilrechnungen

Die Teilergebnis- und Teilfinanzrechnungen wurden analog dem verbindlichen Muster 14 zum § 46 GemHVO-Doppik aufgestellt, wobei

- die für den jeweiligen Teilhaushalt Verantwortlichen entgegen dem Muster nur im Haushaltsplan genannt werden,
- die Teilfinanzrechnungen zusätzlich zum Muster das Ergebnis 2013 sowie die Veränderung gegenüber dem Haushaltsvorjahr beinhalten.

Die Prüfungsfeststellungen zu den Planfortschreibungen in der Ergebnis- und Finanzrechnung gelten gleichermaßen für die Teilrechnungen.

Gem. § 46 Abs. 4 GemHVO-Doppik waren die Teilergebnisrechnungen um die Ist-Zahlen zu den in den Teilergebnishaushalten ausgewiesenen Leistungsmengen und Kennzahlen zu ergänzen, erhebliche Unterschiede im Anhang anzugeben und zu erläutern. Im Haushaltsplan 2014 erfolgte der Hinweis, dass sich sowohl Ziele als auch Kennzahlen im Haushaltsplan noch völlig unzureichend wiederfinden. Nach § 4 Abs. 7 GemHVO-Doppik sind für die wesentlichen Produkte Ziele und Leistungen zu beschreiben sowie Leistungsmengen und Kennzahlen zu Zielvorgaben anzugeben. Die Sichtung des Haushaltsplanes ergab, dass für einige wesentliche Produkte Ziele und Kennzahlen bzw. nur Ziele definiert wurden. Festgestellt wird, dass Angaben bezüglich der Realisierung im Anhang fehlen.

Des Weiteren waren lt. § 46 Abs. 5 GemHVO-Doppik

- den Teilrechnungen als Anlage eine Übersicht über die Finanzdaten der Teilergebnis- und der Teilfinanzrechnungen beizufügen (Muster 8),
- für jeden Teilhaushalt die Finanzdaten des Haushaltsjahres für die wesentlichen und die sonstigen Produkte darzustellen (Muster 9).

Diese Aufstellungen sind Bestandteil des Jahresabschlusses. Eine Prüfung der Angaben auf Richtigkeit erfolgte seitens des RPAs nicht.

Nach § 46 Abs. 6 GemHVO-Doppik waren die Finanzdaten des Haushaltsjahres in der Zuordnung der einzelnen Produkte zu den Produktgruppen, der Produktgruppen zu den Produktbereichen und der Produktbereiche zu den Hauptproduktbereichen entsprechend des vom Innenministerium als VV bekannt gegebenen Produktrahmenplanes in einer Anlage zu den Teilrechnungen darzustellen. Die Übersichten wurden erstellt. Auf eine Prüfung wurde verzichtet. In den Berichten über die Prüfung der Jahresabschlüsse 2012 und 2013 wurde darauf hingewiesen, dass die sonstigen Investitionsauszahlungen nicht separat in der Zeile 20a der Übersicht über die produktbezogenen Finanzdaten ausgewiesen werden, sondern in der Zeile 20 (Auszahlungen für Vorräte) enthalten sind. Diese Feststellung ist auch für das Haushaltsjahr 2014 zutreffend. Von Seiten des Fachamtes erfolgte jedoch ein entsprechender Hinweis im Anhang unter dem Punkt G Sonstiges. Die dort getätigte Aussage, dass im Haushaltsjahr 2014 keine sonstigen Investitionsauszahlungen vorgenommen wurden, ist korrekt.

### 3.5.4 Bilanz

Im Vergleich zum 31.12.2013 erhöhte sich das Bilanzvolumen im Hhj. 2014 um 21.097 TEUR.

Die Bilanz wurde entsprechend Muster 15 zu § 47 GemHVO-Doppik aufgestellt.

In der Anlage 2 werden die Ergebnisse aus der Prüfung der Bilanz aufgezeigt.

### 3.5.5 Anhang

Gem. § 60 Abs. 2 Nr. 5 KV M-V ist der Anhang Bestandteil des Jahresabschlusses. Mit diesem sollen die im Rahmen des Jahresabschlusses in Bilanz, Ergebnis- und Finanzrechnung dargestellten Informationen durch Erläuterungen ergänzt und zusätzliche haushaltswirtschaftlich wichtige Informationen im Rahmen der Rechenschaft dargestellt werden. Festlegungen zum Inhalt des Anhangs werden im § 48 GemHVO-Doppik getroffen.

Bei der Prüfung des Jahresabschlusses 2014 wurde festgestellt, dass die Angaben im Anhang zum Teil unvollständig und unzureichend waren. Zum Teil erschließen diese Erläuterungen im Anhang ohne eine tiefergehende Kenntnis der Geschäftsvorfälle die Veränderungen des Geschäftsjahres nicht.

Eine detaillierte Darstellung der Prüfungsfeststellungen erfolgt in der Anlage 5.

### 3.6 Anlagen zum Jahresabschluss

Die gem. § 42 Abs. 2 GemHVO-Doppik zu erstellenden Anlagen wurden dem Jahresabschluss 2014 beigelegt.

#### ❖ *Rechenschaftsbericht*

Mit dem Rechenschaftsbericht wurde § 49 GemHVO-Doppik entsprechend der Verlauf der Haushaltswirtschaft und die wirtschaftliche und finanzielle Lage der UHGW derart dargestellt, dass ein den tatsächlichen Verhältnissen entsprechendes Bild vermittelt wurde. Dazu wurde ein Überblick zu den wichtigsten Ergebnissen des Jahresabschlusses gegeben sowie über die Haushaltswirtschaft 2014 Rechenschaft abgelegt. Im Ergebnis der Prüfung wurde festgestellt, dass einige Angaben im Rechenschaftsbericht fehlerbehaftet sind.

#### ❖ *Anlagenübersicht*

Die Prüfung der Anlagenübersicht wurde stichprobenartig vorgenommen. Die Salden der „Restbuchwerte am Ende des Haushaltsjahres“ aus der Anlagenübersicht entsprechen den Angaben in der Bilanz. Die ausgewiesenen „Abschreibungen im Haushaltsjahr“ für die immateriellen Vermögensgegenstände und die Sachanlagen stimmen mit der Ergebnisrechnung überein. Bei der Prüfung der einzelnen Bilanzpositionen der Anlagenübersicht ist jedoch aufgefallen, dass eine Abfrage des Anlagenspiegels nach Bilanzpositionen im Programm E+S (Anlagenbuchhaltung) Differenzen zur Anlagenübersicht aufweist.

#### ❖ *Forderungsübersicht*

Aufgrund fehlender begründender Unterlagen vom Fachamt war die Zuordnung der Forderungen zu den einzelnen Restlaufzeiten nicht prüffähig.

Festgestellt wurde jedoch, dass die Forderungen gegen den Landkreis Vorpommern-Greifswald aus der Vermögensauseinandersetzung i.H.v. 9.319,9 TEUR den Forderungen mit einer Restlaufzeit bis zu einem Jahr zugeordnet wurden. Der Bearbeitungsstand des Vermögensauseinandersetzungsvertrages am Bilanzstichtag 31.12.2014 ist dem RPA nicht bekannt. Der Vertrag wurde jedoch mit Erlass des Ministeriums für Inneres und Europa M-V am 21.12.2016 genehmigt und im Amtsblatt Nr. 13 von 2017 veröffentlicht. Den Festlegungen im Vertrag zufolge wird der von den Vertragsparteien jeweils zu zahlende Ausgleichsbetrag



u.a. erst nach der Veröffentlichung fällig. Folglich ist mit einem Zahlungseingang frühestens 2017 zu rechnen.

Die Veränderung der Wertberichtigungen in dieser Übersicht differiert mit der Veränderung der Wertberichtigungen auf Forderungen in der Ergebnisrechnung. Ursache ist die Verbuchung von unbefristeten Niederschlagungen beim Unterkonto 56551\* Einzelwertberichtigung.

#### ❖ *Verbindlichkeitenübersicht*

Die Zuordnung der Verbindlichkeiten aus Kreditaufnahmen für Investitionen und Investitionsförderungsmaßnahmen zu den Restlaufzeiten erfolgte mit Hilfe des Programms „mzins“. Eine weitergehende Prüfung nahm das RPA nicht vor.

Die Kredite zur Sicherung der Zahlungsfähigkeit dienen übergangsweise der Erhaltung der Zahlungsfähigkeit. Die Ausweisung dieser Verbindlichkeiten bei denen mit einer Restlaufzeit bis zu einem Jahr ist somit korrekt.

Die Summe der anderen Verbindlichkeiten beläuft sich auf 5.083,4 TEUR. Begründende Unterlagen, aus denen die Fälligkeit hervorgeht, lagen zur Prüfung nicht vor. Sie wurden mit Ausnahme von 39,6 TEUR den Verbindlichkeiten mit einer Restlaufzeit bis zu einem Jahr zugeordnet. Da diese Verbindlichkeiten i.d.R. eine kurzfristige Fälligkeit haben, ist die Zuordnung plausibel und wird seitens des RPAs akzeptiert.

Bei dem Betrag i.H.v. 39,6 TEUR handelt es sich lt. dem Sachbuch um Mietkautionen und Sicherheitseinbehalte. Die Zuordnung zu den Restlaufzeiten wurde auf der Grundlage von Zuarbeiten der Fachämter bzw. der Angaben im Sachbuch geprüft. Im Ergebnis wird festgestellt, dass die Ausweisung nicht in jedem Fall korrekt bzw. nachvollziehbar war.

#### ❖ *Übersicht über die über das Ende des Hhj. hinaus geltenden Haushaltsermächtigungen*

Bei den in der Übersicht ausgewiesenen Haushaltsansätzen besteht Klärungsbedarf, welche Beträge als Ansatz auszuweisen sind. Aufgrund der Möglichkeit der Übertragung von üpl./apl. ordentlichen Aufwendungen/Auszahlungen und Auszahlungen aus Investitionstätigkeit sowie nicht in Anspruch genommenen Ermächtigungen aus Haushaltsvorjahren kann es aus Sicht des RPAs nicht der im Haushaltsplan veranschlagte Ansatz sein.

Weiterhin wurden Auffälligkeiten bei Übertragungen von Haushaltsermächtigungen in das Hhj. 2015 festgestellt. Zum Teil wurde bereits eine Übertragung der Haushaltsermächtigung von 2013 nach 2014 vorgenommen, eine weitere Übertragung ins Hhj. 2015 wäre gem. § 53 GemHVO-Doppik nur bei bereits erfolgtem Maßnahmebeginn gerechtfertigt gewesen. Nach Aussage der Fachämter wurden die Maßnahmen z.T. bereits begonnen (Auftragsvergabe). Weiterhin wurde in einigen Fällen die Höhe der Ermächtigungsübertragung als fragwürdig bewertet, die die Differenz aus Gesamtermächtigung und getätigten Auszahlungen aus Investitionstätigkeit des Haushaltsjahres überstieg.

#### ❖ *Übersicht über die aus Verpflichtungsermächtigungen voraussichtlich fällig werdenden Auszahlungen*

In der Übersicht über die aus Verpflichtungsermächtigungen voraussichtlich fällig werdenden Auszahlungen werden im Jahresabschluss 2014 Verpflichtungsermächtigungen für 16

Maßnahmen über insgesamt 39.996.400,00 EUR mit voraussichtlich fälligen Ausgaben in den Haushaltsjahren 2015, 2016 und 2017 ausgewiesen. Festgestellt wurde eine Diskrepanz zwischen der rechtsaufsichtlichen Entscheidung des Ministeriums für Inneres und Sport MV zur Haushaltssatzung 2014 der UHGW vom 17.04.2014, wonach der Gesamtbetrag der Verpflichtungsermächtigungen i.H.v. 39.996.400 EUR nur teilweise i.H.v. 14.814.300 EUR genehmigt wurde.

Die detaillierten Prüfungsfeststellungen zu den Anlagen zum Jahresabschluss sind aus der Anlage 6 ersichtlich.

## 4 Einzelne Prüfungsfeststellungen

### 4.1 Korrektur der EÖB in 2013

Nach § 12 KomDoppikEG M-V sind Vermögensgegenstände, Sonderposten, Verbindlichkeiten oder Rückstellungen, die in der EÖB nicht oder fehlerhaft angesetzt worden sind, zu berichtigen, sofern der Fehler wesentlich ist. Eine Berichtigung ist in dem letzten noch nicht festgestellten Jahresabschluss vorzunehmen. Eine letztmalige Korrektur der EÖB ist gem. § 12 Abs. 5 KomDoppikEG M-V im Jahresabschluss für das Hj. 2020 möglich. Nach § 12 Abs. 4 KomDoppikEG M-V ist eine Wertänderung, die sich aus der Berichtigung ergibt, ergebnisneutral mit der Kapitalrücklage zu verrechnen. Des Weiteren sind die Wertberichtigungen und Wertnachholungen im Anhang zum aufgestellten Jahresabschluss gesondert anzugeben.

Im Jahresabschluss 2014 erfolgten Bestandskorrekturen zur EÖB mit einem Gesamtbetrag von 1.619.138,14 EUR. Festgestellt wird, dass sich die offenen Fragestellungen reduziert haben. Eine vollständige Abarbeitung der Beanstandungen konnte bisher jedoch noch nicht erreicht werden.

In den folgenden Bilanzpositionen wurden die vom RPA getroffenen Feststellungen zur EÖB noch nicht bzw. noch nicht vollständig ausgeräumt:

- A 1.2.2 Sonstige unbebaute Grundstücke und grundstücksgleiche Rechte
- A 1.2.3 Bebaute Grundstücke und grundstücksgleiche Rechte
- A 1.2.4 Infrastrukturvermögen
- A 2.1.3 Fertige Erzeugnisse, fertige Leistungen und Waren
- P 2.1.1 Sonderposten aus Zuwendungen
- P 5.1 PRAP Grabnutzungsentgelte

Eine ausführliche Darstellung der noch nicht erfolgten Korrekturen findet sich in der Anlage 7.

Es wird darauf hingewiesen, dass die Übersicht mit den Korrekturen zur EÖB nicht Bestandteil des Anhangs, sondern im Teil 6. H „sonstige Anlagen“ enthalten ist.

H 1 Das Amt für Wirtschaft und Finanzen hat die Auflistung über Korrekturen zur EÖB dem Anhang zuzuordnen.

#### Sonderposten aus Zuwendungen

Die Korrekturen zu den „Sonderposten aus Zuwendungen“ inklusive der „Sonderposten Kunstgegenstände“ wurden im Rahmen der Jahresabschlussprüfung 2014 detailliert geprüft.

Dabei wurde festgestellt, dass die bei der Aufstellung des Jahresabschlusses 2013 vorgenommenen Korrekturen der „Sonderposten aus Zuwendungen“ in Höhe von 531.458,55 EUR fehlerhaft waren und zu überarbeiten sind. Über die Kapitalrücklage sind nur die Bestände per 01.01.2012 zu korrigieren. Bei den Abschreibungen der Folgejahre handelt es sich um periodenfremden Aufwand. Der landeseinheitliche Kontenrahmen beinhaltet eine entsprechende Kontenart nicht. Es ist zu klären, inwieweit eine Verbuchung als außerordentlicher Aufwand erfolgen soll.

H 2 Der landeseinheitliche Kontenrahmen beinhaltet keine Kontenart für periodenfremden Aufwand bzw. periodenfremden Ertrag. Eine Ausnahme bildet die Kontenart Zuweisungen und Zuschüsse für lfd. Zwecke im Bereich der sozialen Sicherung. Dem Amt für Wirtschaft und Finanzen wird empfohlen zu klären, bei welchen Kontenarten periodenfremde Erträge bzw. Aufwendungen zu verbuchen sind.

Die Korrekturen der „Sonderposten Kunstgegenstände“ sind weitgehend korrekt erfolgt. Im Prüfbericht des RPAs zur EÖB wurde allerdings erwähnt, dass die dort gebuchten Beträge „vorbehaltlich der Endabrechnungen“ der Fördermittelgeber zu betrachten sind. Auf Nachfrage des RPAs hat die Stabsstelle Stadtansierung die Fördermittelbeträge anhand der nun vorliegenden Endabrechnungen abgeglichen. Dadurch haben sich noch Differenzen ergeben, die in Anlage 7 dargestellt wurden und zu korrigieren sind.

B 5 Das Amt für Wirtschaft und Finanzen hat in Zusammenarbeit mit den jeweiligen Fachämtern die noch offenen Prüfungsfeststellungen zur EÖB auszuräumen.

#### Flurstückswertanpassungen:

Im Rahmen des Jahresabschlusses 2014 wurden diverse Flurstückswertanpassungen und Korrekturen per 01.01.2012 vorgenommen. Außerdem wurden Korrekturen zu den Beanstandungen aus dem Prüfbericht zur EÖB realisiert. Weitere Korrekturen ergaben sich durch neue Erkenntnisse aufgrund von in 2014 vorgenommenen Vermessungen. Hier wurden insbesondere Flächendifferenzen oder Veränderungen in den Realnutzungsarten korrigiert, die zu Wertveränderungen führten.

Die Prüfung der Flurstückswertanpassungen bezog sich zum einen auf die Übereinstimmung zwischen den Angaben in der Vermögensbewertung des Immobilienverwaltungsamtes (Archikart) und den Angaben in der Anlagenbuchhaltung. Zum anderen wurde die angegebene Begründung der Korrektur auf Plausibilität geprüft. Eine Einzelprüfung der durch das Fachamt ermittelten Wertkorrekturen erfolgte nicht. Die Berichtigungen wurden grundsätzlich sorgfältig in Archikart erfasst und korrekt in der Anlagenbuchhaltung und auf den Bilanzkonten dargestellt. Folgende Unstimmigkeit wurde jedoch festgestellt:

- Im Zuge der Flächenanpassung zu Flurstück 3252 – 9 – 3/20 durch das Immobilienverwaltungsamt erfolgte eine Werterhöhung des Anlagevermögens i.H.v. 249.168,78 EUR. Die Korrekturen in Archikart sind korrekt erfolgt. In AB-DATA und in der Anlagenbuchhaltung (Anlage Nr. 1031595) wurde allerdings eine Wertminderung in gleicher Höhe gebucht. Somit sind die Bestände auf den SK 0330 0000 und 2011 0000 um 498.337,56 EUR zu gering ausgewiesen.

B 6 Die Bestände auf den Sachkonten 0330 0000 und 2011 0000 sowie in der Anlagenbuchhaltung sind aufgrund einer fehlerhaften Korrekturbuchung (Anlagen Nr. 1031595) um 498.337,56 EUR zu gering ausgewiesen. Dies ist zu korrigieren.

### Übertragung von Grundstücken

In 2014 wurde folgendes Grundstück unentgeltlich übertragen:

- Das Flurstück 3252–14-122/39 (AZ 029/045, Anlagen Nr. 129016, Nachfolgergrundstücke 122/59 und 122/60) mit einem Bilanzwert von 235.532,70 EUR wurde im Zuge der Landkreisneuordnung mit Übertragungsvertrag, Stichtag 04.09.2011, unentgeltlich an den Landkreis übertragen.

Außerdem wurde ein Grundstück nachträglich aktiviert, da es bisher aus unbekanntem Grund nicht erfasst war.

- Flurstück 3253-9-3/404 mit einem Buchwert von 143.467,50 EUR. Das Grundstück befand sich bereits per 01.01.2012 im Eigentum der Universitäts- und Hansestadt Greifswald.

### Kasseneinnahmereste und Kassenausgabereste aus 2011

Im Rahmen des Jahresabschlusses 2014 wurden für die Baumaßnahme „Neubau des ZOB“ Korrekturen des Anfangsbestandes auf dem Konto 0962 0000 „Anlagen im Bau – Tiefbau“ vorgenommen. Hierbei handelt es sich um Kassenausgabereste aus 2011. Außerdem erfolgte eine Korrektur der Sonderposten für dieselbe Maßnahme (Kasseneinnahmereste).

Bei der Korrektur des Quartfagottes (Anl.Nr. 1050 2467) ist ein Fehler unterlaufen. Das Fagott wurde in der Anlagenbuchhaltung mit den AHK von 2.440,00 EUR sowie in der Bilanz mit dem RBW per 01.01.2014 von 1.809,67 EUR (USK 99996.40247) erfasst und als Korrektur über die „allgemeine Kapitalrücklage“ gebucht. Als Korrektur der EÖB sind aber die Bestände per 01.01.2012 zu buchen. Eine Buchung fortgeführter AHKs ist falsch. Bei den Abschreibungen handelt es sich um periodenfremden Aufwand. Bezüglich der Verbuchung wird auf den Hinweis H 2 und die dazugehörigen Prüfungsfeststellungen verwiesen.

Die Korrektur der Kasseneinnahme- und Kassenausgabereste aus 2011 konnte im Jahresabschluss 2014 nicht vollständig abgeschlossen werden. Weitere Korrekturen sollen im Jahresabschluss 2015 erfolgen.

B 7 Das Amt für Wirtschaft und Finanzen hat die Übernahme der Anfangsbestände der Bilanzpositionen aus 2011 in die EÖB, bei denen Kassenreste am 01.01.2012 ausgewiesen wurden, zu prüfen und ggf. zu korrigieren.

## **4.2 Haushaltssicherungskonzept**

Die Bürgerschaft beschloss am 24.06.2013 Leitlinien zur Aufstellung des Haushaltssicherungskonzeptes 2013-2017 (B629-33/13). Diesem zufolge sollten ohne strukturelle Veränderungen im Leistungsspektrum die Fehlbeträge bis zum Ende des Finanzplanungszeitraumes ausgeglichen sowie zusätzliche finanzielle Mittel aus der lfd. Rechnung bereitgestellt werden, um

- dauerhaft Spielräume für neue Aufgaben oder Änderungen bei Aufgaben des eigenen Gestaltungsbereiches zu ermöglichen,
- die Investitionskraft zu stärken.

Aus dem Maßnahmenkatalog des Haushaltssicherungskonzeptes ist ersichtlich, dass auf einige Grundsätze aus dem Bürgerschaftsbeschluss zu den Leitlinien verzichtet wurde mit folgenden Auswirkungen auf den Haushaltsplan 2014:

Nr.	Hinweise im Haushaltssicherungskonzept	Anmerkung des RPAs
33	Der investive Anteil der Schlüsselzuweisung wird von 8,7 % auf 4 % beschränkt; die Kreditaufnahmen erhöhen sich.	Die Reduzierung ist im § 11 Abs. 3 FAG M-V geregelt. Es handelt sich hier nicht um eine „Kann-Vorschrift“ und ist somit keine Maßnahme zur Erhöhung der lfd. Einzahlungen, die mit einem Haushaltssicherungskonzept zu beschließen ist.
34	Annahme der Mittel des Soforthilfeprogramms der Landesregierung im lfd. Bereich; Erhöhung der Kreditaufnahme	Dem Erlass des Ministeriums für Inneres und Sport vom 30.09.2013 zufolge können diese Mittel für Investitionen oder für Modernisierungen, die keine Investition darstellen, verwendet werden. Im Haushaltsplan 2014 wurden finanzielle Mittel aus dem Soforthilfeprogramm bei den lfd. Zuwendungen veranschlagt. Ein Zusammenhang zu der Forderung in den Leitlinien, die Investitionskraft zu stärken durch Erwirtschaftung von zusätzlichen Mitteln aus dem lfd. Bereich, wird nicht gesehen.
35	Keine Aufnahme der 200,0 TEUR in den Haushaltsplan für freiwillige Maßnahmen	

Die Kreditaufnahmen erhöhten sich ausgehend von der Planstufe 4 zum beschlossenen Haushaltsplan von 3.713,9 TEUR auf 5.501,8 TEUR. Inwieweit die Differenz i.H.v. 1.787,9 TEUR aus der nicht erfolgten Umsetzung der Leitlinien resultiert, wurde nicht geprüft.

Das Haushaltssicherungskonzept wurde mit der Haushaltssatzung 2014 beschlossen. Angaben zu diesem Konzept werden im Pkt. 3.6 des Haushaltsplanes getätigt. Danach

- war der Grund für die Erarbeitung, dass sowohl der Finanzhaushalt 2014 als auch die mittelfristige Finanzplanung bei Vorlage des Planentwurfes erhebliche Fehlbeträge auswiesen,
- wurde das Haushaltssicherungskonzept als Veränderungsliste in die Planungen vollständig eingearbeitet.

Die Einarbeitung in den Haushaltsplan wurde von Seiten des RPAs geprüft. Ausgangspunkt war nach Rücksprache mit dem Fachamt der Haushaltsplan 2014 Planstufe 4. Im Ergebnis wird festgestellt, dass

- die Nachvollziehbarkeit der Veränderung des Ansatzes im Haushaltsplan Stufe 4 zur Stufe 0 in einigen Fällen nicht möglich oder diffizil ist.
- zwei Maßnahmen nicht umgesetzt wurden.
- in einigen Fällen die Reduzierung des Planansatzes höher ist als der im Haushaltssicherungskonzept genannte Betrag.

Bei den Maßnahmen, die nicht umgesetzt wurden, handelt es sich um die

- Erhebung von Parkgebühren auf den nicht dem öffentlichen Verkehr gewidmeten Flächen im Eigentum der UHGW (Produkt 54600)
- Übernahme von Aufgaben durch die Berufsfeuerwehr (Produkt 11401)

Eine höhere Auszahlungersparnis, als im Konzept vorgesehen, war z.B. bei der Reduzierung der Ermächtigungen für die Auszahlungen für Sach- und Dienstleistungen in jedem Teilhaushalt um 1,5 % (Finanzhaushalt Zeile 13) zu verzeichnen.

#### Realisierung der mit der Haushaltssatzung beschlossenen Planansätze

Auf der Grundlage der Finanzrechnung wird festgestellt, dass die geplanten Mehreinzahlungen im Rahmen der Haushaltsdurchführung nicht realisiert wurden. Die Einzahlungen liegen i.d.R. noch unter dem Planansatz der Planstufe 4. Eine Ausnahme sind die Entgelte für die Nutzung der Sportanlagen und des Freizeitbades. Die im beschlossenen Haushaltsplan veranschlagten Einzahlungen konnten aber auch hier nicht in voller Höhe erzielt werden.

Zur Maßnahme „Hundesteuer Bestandserhebung“ wird angemerkt, dass diese zu einer Einzahlungssteigerung von 28,8 TEUR führen sollte. Die Höhe der Kosten für die Bestandserhebung wurde im Haushaltssicherungskonzept mit 15,0 TEUR angegeben. Insoweit sollte diese Maßnahme zu einer Verringerung des Fehlbedarfes in 2014 i.H.v. 13,8 TEUR führen. Es wird darauf hingewiesen, dass das Prinzip der Bruttoveranschlagung bei der Haushaltsplanung nicht beachtet wurde. Der Haushaltsansatz für die Einzahlungen wurde um 13,8 TEUR erhöht; eine Planung der Auszahlungen erfolgte nicht. Die benötigten Mittel wurden apl. zur Verfügung gestellt. Die Einzahlungen in 2014 belaufen sich auf 140,6 TEUR; 23,2 TEUR weniger als geplant. Im Vergleich zu den Vorjahren sind sie geringfügig höher als in 2012 (134,4 TEUR) und 2013 (138,0 TEUR). Insgesamt decken jedoch die Mehreinzahlungen nicht die Kosten für die Bestandserhebung.

Bezüglich der Verringerung von Zuschüssen und der Planansätze für einige Auszahlungen wird festgestellt, dass nicht alle Vorgaben umgesetzt wurden, wie z.B. Verringerung

- des Zuschusses für die Musikschule und den Literatursalon
- der Mittel für das Klimaschutzkonzept

Bei den Personalauszahlungen und den Auszahlungen für Sach- und Dienstleistungen wurden die mit dem Haushaltssicherungskonzept beschlossenen Vorgaben erfüllt. Hingewiesen wird darauf, dass von den im Haushaltsplan zur Verfügung gestellten Mitteln jeweils ca. 1.200,0 TEUR nicht in Anspruch genommen wurden.

In der Anlage des Prüfberichtes werden Feststellungen zur Finanzrechnung getroffen. Der Saldo der ordentlichen und außerordentlichen Ein- und Auszahlungen belief sich im Haushaltsplan auf -4.349,7 TEUR. Der Jahresabschluss weist einen Betrag von -943,1 TEUR aus. Das ist eine Verbesserung um 3.406,6 TEUR. Dies ist jedoch nicht nur auf das Haushaltssicherungskonzept zurückzuführen. In einigen Fällen wurden die mit dem Haushaltsplan zur Verfügung gestellten Mittel nicht voller Höhe beansprucht wurden. So fielen die Personalauszahlungen, Auszahlungen für Sach- und Dienstleistungen, sonstige lfd. Auszahlungen und außerordentliche Auszahlungen im Ergebnis geringer aus als im Haushaltsplan veranschlagt wurde. Dagegen stehen aber auch Mindereinzahlungen wie z.B. bei der Gewerbesteuer.

### 4.3 Prüfungsfeststellungen zu den Eigenbetrieben in der Ergebnis- und Finanzrechnung

Die Eigenbetriebe gehören zum Sondervermögen mit Sonderrechnung. Dieses Vermögen wird in der Bilanz des Kernhaushaltes bei den Finanzanlagen mit dem Betrag des Eigenkapitals zum jeweiligen Bilanzstichtag ausgewiesen (Eigenkapital-Spiegelbild-Methode).

#### Eigenbetrieb Abwasserwerk Greifswald

Der Jahresabschluss des Abwasserwerkes Greifswald wurde zum 31.12.2014 mit einem Jahresüberschuss i.H.v. 1.283.405 EUR festgestellt. Das Jahresergebnis führte zu einer Eigenkapitalerhöhung in der Finanzanlage. In Folge wird der Jahresüberschuss in der Ergebnisrechnung des Kernhaushaltes als Finanzerträge aus Sondervermögen (Kontenart 476) erfolgswirksam erfasst.

Die Gewinnausschüttung i.H.v. 408.379,21 EUR führte im Finanzhaushalt zu Finanzeinzahlungen aus Sondervermögen (Kontenart 676). In der Bilanz findet ein Aktivtausch statt (Veränderung der Finanzanlage und der liquiden Mittel). Sie führen im Sondervermögen zum Zeitpunkt des Geldflusses zu einer Eigenkapitalveränderung. Die Zahlungen berühren die Ergebnisrechnung nicht.

#### Eigenbetrieb See- und Tauchsportzentrum Greifswald

Das See- und Tauchsportzentrum (STZ) weist für 2014 einen Jahresverlust von 272.446,72 EUR aus. Der Verlust wird in der Ergebnisrechnung unter der Kontenart 573 - Finanzaufwendungen an Sondervermögen mit Sonderrechnung - erfolgswirksam erfasst. Da der Verlustausgleich durch die Entnahme aus der allgemeinen Rücklage des STZ ausgeglichen wurde, erfolgte keine Zahlung zum Ausgleich des Jahresverlustes an das Sondervermögen. Die Finanzrechnung ist nicht betroffen. Der Jahresverlust führt zu einer Verminderung der Finanzanlage.

### 4.4 Prüfungsfeststellungen zur Verbuchung der Erträge und Aufwendungen sowie der Ein- und Auszahlungen

#### 4.4.1 Zuordnung zu den Konten und Bilanzpositionen

##### Verknüpfung der Konten

Im Rahmen der Abstimmung der Posten der Finanzrechnung mit den korrespondierenden Posten der Ergebnisrechnung bzw. der Bilanz wurde festgestellt, dass die Verknüpfung der folgenden Sachkonten aus Sicht des RPAs nicht korrekt ist.

6322 9000/4321 0000 USK 46410.11010

6326 0000/4323 0000 USK 72110.13000

7639 0000/5415 9000 USK 21100.65800

Außerdem wurde ein Ertrags- mit einem Verbindlichkeitenkonto und Aufwendungskonten mit Forderungskonten verknüpft. Es handelt sich in diesen Fällen um Rückzahlungen an Dritte, die als Absetzung vom Ertrag/Einzahlung bzw. um Erstattungen an die UHGW, die als Absetzung vom Aufwand/Auszahlung verbucht wurden.

6625 4000/4625 5000 USK 45255.40000 Bilanzkonto 3550 0000

7022 1000/5022 1000 USK 50221.00000 Bilanzkonto 1630 0000

7253 1000/5253 1000 USK 52531.00000 Bilanzkonto 1553 0000

In diesem Zusammenhang wird auf die Festlegungen in den §§ 8 und 11 GemHVO-Doppik verwiesen. Weitere Prüfungsfeststellungen werden unter Punkt 4.4.2 Bruttoveranschlagung getroffen.

Es wird darauf hingewiesen, dass diese Auflistung nicht abschließend ist, da eine tiefergehende Prüfung nur dann erfolgte, wenn die Abstimmung der Einzahlungen/Erträge bzw. der Auszahlungen/Aufwendungen in der Kontengruppe bzw. Kontenart nicht zu einem befriedigenden Ergebnis geführt hat.

B 8 Das Amt für Wirtschaft und Finanzen hat die Verbindung der Bilanz-, Ergebnis- und Finanzrechnungskonten zu prüfen und ggf. zu korrigieren.

Zuordnung zu den Bilanzkonten

Die UHGW bildet zum 31.12.2014 für die Auszahlung der Beamtengehälter einen aktiven Rechnungsabgrenzungsposten (ARAP). Dieser entspricht dem im Januar 2015 zu erfassenden Lohnaufwand. Auf Kontenebene der Finanzrechnung spiegelt sich diese Auszahlung jedoch nicht wider. Der Lohnaufwand im Januar des Folgejahres wird zutreffend erfasst. Dabei findet auch eine Buchung auf dem Konto Auszahlungen für Dienstbezüge statt. Um die Auszahlung nicht doppelt zu erfassen, im Jahr der Auszahlung und im Jahr des auftretenden Aufwands, findet eine Korrektur der Auszahlungen ARAP statt.

Gesamt betrachtet sind die Auszahlungen für die Löhne der Beamten in der Finanzrechnung damit korrekt erfasst, jedoch ist der Ausweis der Auszahlungsströme auf Kontenebene nicht korrekt.

Eine genauere Beschreibung findet sich in Anlage 4 – Feststellungen zur Finanzrechnung.

F 1 Das Amt für Wirtschaft und Finanzen hat die Buchungssystematik zu überprüfen und die Auszahlungsbeträge auf Kontenebene korrekt darzustellen.

H 3 Dem Amt für Wirtschaft und Finanzen wird empfohlen, die Auszahlungen und Einnahmen, die Rechnungsabgrenzungsposten begründen, produktgenau zu verbuchen.

Weiterhin ist die Zuordnung der treuhänderischen Forderungen nach dem Unterhaltsvorschussgesetz (UVG) zu den Bilanzpositionen nicht nachvollziehbar.

Bilanzposition		Betrag
2.2.1	Öffentlich-rechtliche Forderungen, Forderungen aus Transferleistungen Einnahmen aus § 5 UVG	60,5 TEUR
2.2.2	Privatrechtliche Forderungen aus Lieferungen und Leistungen Einnahmen aus § 7 UVG	1.830,4 TEUR
2.2.6.2	Sonstige Forderungen gegen den sonstigen öffentlichen Bereich Einnahmen aus den §§ 5 und 7 UVG	-3,5 TEUR
Summe		1.887,4 TEUR
4.5	Verbindlichkeiten aus Lieferungen und Leistungen Unterhaltsvorschuss	1.887,4 TEUR

Eine Rücksprache mit dem Amt für Wirtschaft und Finanzen ergab, dass eine Korrektur im Rahmen des Jahresabschlusses 2015 erfolgen soll.

B 9 Das Amt für Wirtschaft und Finanzen hat die Zuordnung der Forderungen und Verbindlichkeiten nach dem Unterhaltsvorschussgesetz zu den Bilanzpositionen zu prüfen und ggf. zu korrigieren.



### Verbuchung von Erschließungs- und Straßenausbaubeiträgen

Die Einzahlungen aus Beiträgen u.ä. Entgelten sind lt. dem Kontenrahmenplan bei der Kontenart 682 zu verbuchen. Im Hhj. 2014 wurden Erschließungs- und Straßenausbaubeiträge für die Grimmer Straße i.H.v. 0,6 TEUR bei der Kontenart 683 (Einzahlungen für sonstige Sonderposten) nachgewiesen. Festgestellt wird, dass mit dieser Einzahlung die Forderung nicht in voller Höhe beglichen wurde. Unter der Voraussetzung, dass keine Korrektur erfolgt, wird somit auch in den folgenden Haushaltsjahren die Verbuchung der Einzahlung fehlerbehaftet sein.

F 2 Das Amt für Wirtschaft und Finanzen hat in Zusammenarbeit mit den Fachämtern die Vorgaben im landeseinheitlichen Kontenrahmenplan zu beachten.

### Verbuchung Zuweisung öffentlicher Personennahverkehr

Auf der Grundlage der Sachbücher wird festgestellt, dass die im Haushaltsjahr 2014 erhaltenen Zuweisungen i.H.v. 501,6 TEUR bei der Kontenart 442\* Kostenerstattungen und Kostenumlagen verbucht wurden. Seitens des RPAs wird angemerkt, dass dem Erlass des Ministeriums für Inneres und Sport M-V vom 18.07.2014 zufolge die Zuweisung nach § 18 FAG M-V für das Haushaltsjahr 2014 an den Landkreis Vorpommern-Greifswald als Träger des öffentlichen Personennahverkehrs ausgezahlt wurde. Insoweit sind die Zuweisungen, die die UHGW erhielt, nicht beim Unterkonto 41442 zu erfassen. Es bleibt zu prüfen, ob diese Erträge/Einzahlungen bei der Kontenart 442\* (Unterkonto 44243) als Kostenerstattung/Kostenumlage von Gemeinden und Gemeindeverbände oder als Zuweisungen und Zuschüsse für lfd. Zwecke von Gemeinden und Gemeindeverbänden bei der Kontenart 414 (Unterkonto 41443) zu verbuchen sind.

B 10 Das Amt für Wirtschaft und Finanzen hat zu prüfen, ob es sich bei den vom Landkreis Vorpommern-Greifswald erhaltenen Zuweisungen nach § 18 FAG M-V um Zuweisungen oder Kostenerstattungen von Gemeinden und Gemeindeverbänden handelt. Die Verbuchung ist ggf. zu korrigieren.

### Verbuchung Sonderhilfen des Landes

Lt. Erlass des Ministeriums für Inneres und Sport vom 30.09.2013 sind die Sonderhilfen des Landes an die Kommunen in Abhängigkeit von ihrer konkreten Verwendung entweder als Einzahlung aus Investitionszuwendungen bei der Kontenart 681 oder als Zuweisungen und Zuschüsse für lfd. Zwecke bei der Kontenart 614 zu veranschlagen. Festgestellt wird, dass die Zuweisungen für die UHGW bei der Kontenart 611 verbucht wurden.

B 11 Das Amt für Wirtschaft und Finanzen hat die Verbuchung der Sonderhilfen des Landes zu prüfen und ggf. zu korrigieren.

### Kontenart 689\* sonstige Investitionseinzahlungen

Lt. dem Kontenrahmen ist die Kontenart 689 nicht besetzt. Im Rahmen der Haushaltsdurchführung 2014 wurden Einzahlungen i.H.v. 0,5 TEUR bei der Kontenart 689 verbucht. Es handelt sich hier um Einzahlungen aus dem Verkauf von Metallwertstoffen aus dem Krematorium. Die Wertstoffe stammen nicht aus dem Anlage- oder Umlaufvermögen der UHGW.

Festgestellt wird, dass nicht nur die Kontenart 689 fehlerhaft ist, sondern auch die Verbuchung als investive Einzahlung und sonstiger Ertrag aus Veräußerung von Vermögensgütern. Der Betrag wäre als lfd. Ertrag / Einzahlung zu erfassen gewesen.

Angemerkt wird, dass mit der Änderung der GemHVO-Doppik in 2016 eine Überarbeitung des Kontenrahmens vorgenommen wurde. Die Kontenart 689 steht mit Inkrafttreten zur Einzahlungsverrechnung gemäß § 12 Nr. 4 GemHVO-Doppik vom 19.05.2016 zur Verfügung.

#### 4.4.2 Bruttowertveranschlagung

Gemäß § 8 Abs. 1 GemHVO-Doppik sind Erträge und Aufwendungen sowie die Ein- und Auszahlungen in voller Höhe und getrennt voneinander zu veranschlagen, soweit in dieser Verordnung nichts anderes bestimmt ist. Ausnahmen wurden im § 11 GemHVO-Doppik geregelt.

Im Ergebnis der Globalabstimmung des Jahresabschlusses 2014 wird festgestellt, dass im Haushaltsjahr 2014 die

- Rückzahlung der Konzessionsabgabe Riemser Ort als Absetzung vom Ertrag/Einzahlung
- Erstattung von Dienstbezügen sowie eine Kostenerstattung an das Abwasserwerk als Absetzung vom Aufwand/Auszahlung

verbucht wurden.

Außerdem ergab die stichprobenartige Prüfung, dass die

- Gutschriften der Stadtwerke für Strom, Wasser und Heizung
- Rückzahlungen nicht in Anspruch genommener Zuwendungen der UHGW an das Frauenhaus und die Fraktionen
- Erstattung
  - der Betriebskosten für die Betreuung der Deponie
  - von Bankgebühren für fehlgeschlagene Lastschriftinzüge

bei den Aufwendungen/Auszahlungen erfasst wurden.

Es wird darauf hingewiesen, dass die Vorgehensweise im Widerspruch zu den Festlegungen in der GemHVO-Doppik steht.

F 3 Die Fachämter haben zukünftig § 8 GemHVO-Doppik i.V.m. § 11 GemHVO-Doppik zu beachten.

#### 4.4.3 Verbuchung von Vorauszahlungen auf Betriebskosten

Dem Kontenrahmenplan zufolge sind bei der Kontenart 441 (privatrechtliche Entgelte) u.a. die Erträge aus Mieten und Pachten zu verbuchen. Entsprechend den Erläuterungen zu dieser Kontenart sind hier sowohl die Erträge aus der Vermietung und Verpachtung als auch die Nebenkostenerstattungen zu erfassen. Leistet der Mieter Vorauszahlungen auf die von ihm zu tragenden Nebenkosten, sind diese Beträge lt. dem Kontenrahmenplan bei der Kontengruppe 34 (erhaltene Anzahlungen auf Bestellungen) nachzuweisen. Angemerkt wird, dass Hinweise zur Verbuchung in einer FAQ des Gemeinschaftsprojektes zur Umsetzung des NKHR M-V gegeben werden.

Auf der Grundlage der Sachbücher sowie einer Rücksprache mit dem Immobilienverwaltungsamt wird festgestellt, dass in der UHGW die Vorauszahlungen auf die vom Mieter zu tragenden Betriebskosten mit der zu zahlenden Miete i.d.R. als Ertrag im Haushaltsjahr 2014 bei der Kontenart 441 vereinnahmt wurden. Die Gutschriften bzw. Nachzahlungen aus den Betriebskostenabrechnungen für 2014 wurden im Haushaltsjahr 2015 verbucht und ebenfalls über dieses Ertragskonto abgewickelt.

B 12 Das Amt für Wirtschaft und Finanzen hat in Zusammenarbeit mit den Fachämtern zeitnah die Verbuchung der Vorauszahlungen auf Betriebskosten zu prüfen und ggf. zu korrigieren.

#### 4.4.4 Periodenabgrenzung

Bei prüferischer Durchsicht der außerordentlichen Aufwendungen wurde festgestellt, dass die Ausgleichszahlung an die Stadt Bergen auf Rügen aufgrund der Fusion der Sparkasse Rügen mit der Sparkasse Vorpommern in der Ergebnisrechnung nicht periodengerecht zugeordnet wurde. Die Fusion erfolgte 2013, somit hätte dieser Aufwand im Vorjahr gebucht werden müssen, siehe auch Erläuterungen bei den Feststellungen zur Ergebnisrechnung.

Im Zusammenhang mit der korrekten Periodenabgrenzung sei auch auf A 1.3.9 Sonstige Ausleihungen verwiesen und im Jahr 2014 zu hoch erfassten Zinserträge eines Darlehens.

Aufgrund der vorhandenen Fehler bei der Periodenabgrenzung kann keine Aussage hinsichtlich der Richtigkeit der Höhe des ausgewiesenen Jahresergebnisses getroffen werden.

Zur Sensibilisierung der Mitarbeiter bezüglich der Einhaltung der Periodenabgrenzung wurde durch das Amt für Wirtschaft und Finanzen ein Rundschreiben verfasst und am 12.11.2018 an alle Ämter der UHGW versandt, in dem wesentliche Punkte zur korrekten Periodenabgrenzung dargestellt wurden.

B 13 Das Amt für Wirtschaft und Finanzen hat eine korrekte Periodenabgrenzung sicherzustellen.

Im Prüfbericht zum Jahresabschluss 2013 wurde dem Amt für Wirtschaft und Finanzen empfohlen, den Leistungszeitraum im Rahmen der Rechnungserfassung einheitlich aufzunehmen. Dieser Empfehlung wurde bisher nicht gefolgt. Aus Sicht des RPAs wird an dieser Empfehlung weiterhin festgehalten.

H 4 Das Amt für Wirtschaft und Finanzen hat den Leistungszeitraum im Rahmen der Rechnungserfassung einheitlich aufzunehmen.

#### 4.4.5 Verbuchung von unbefristeten Niederschlagungen

Gemäß § 22 Abs. 2 GemHVO-Doppik sind unbefristete Niederschlagungen auszubuchen. Die Prüfung ergab, dass bei den privatrechtlichen Entgelten und sonstigen lfd. Erträgen Forderungen von insgesamt 8.347,48 EUR unbefristet niedergeschlagen, jedoch nicht ausgebucht wurden.

- |   |   |              |
|---|---|--------------|
| ➤ | Sachkonto 4411 1000 USK 44111.00000       | 7.968,10 EUR |
|   | Einnahmen aus Mieten – Verwaltung Dritter |              |
| ➤ | Sachkonto 4621 0000 USK 12000.26000       | 379,38 EUR   |
|   | Bußgelder u.ä.                            |              |

B 14 Das Amt für Wirtschaft und Finanzen hat die unbefristet niedergeschlagenen Forderungen bei den privatrechtlichen Entgelten und sonstigen lfd. Erträge i.H.v. 8.347,48 EUR auszubuchen.

#### 4.4.6 Kleinbetragsausgleich

Im Rahmen des Jahresabschlusses erfolgte ein Kleinbetragsausgleich. Dieser umfasst sowohl Überzahlungen als auch ausstehende Forderungen bis zu einem Betrag von 2,50 EUR. Eine Rücksprache

mit der Stadtkasse ergab, dass zum Ausgleich der offenen Posten bis zu 2,50 EUR eine zahlungsunwirksame Verrechnung mit dem USK 03100.26100 Mahngebühren vorgenommen wurde.

Festlegungen zum Umgang mit Kleinbeträgen werden in der DA 20-4 zur Stundung, Niederschlagung und Erlass von Forderungen sowie zum Umgang mit uneinbringlichen Forderungen und Kleinbeträgen im Pkt. 7.1 getroffen. Danach

- ist von einer Anforderung und Auszahlung eines Betrages von weniger als 2,50 EUR abzusehen
- sind Beträge unter diesem Wert nur dann auszahlbar, wenn der Empfangsberechtigte die Auszahlung ausdrücklich verlangt
- sind die Kleinbeträge entsprechend den Festlegungen im Pkt. 3.3 unbefristet niederzuschlagen.

Aus Sicht des RPAs ist in der Dienstanweisung zu regeln, wie ein Ausgleich der Überzahlungen, deren Auszahlung der Empfangsberechtigte nicht ausdrücklich verlangt, erfolgen soll.

B 15 Das Amt für Wirtschaft und Finanzen hat bei den ausstehenden Kleinbeträgen entsprechend den Festlegungen in der GemHVO-Doppik sowie der Dienstanweisung 20-4 zu verfahren.

B 16 Das Amt für Wirtschaft und Finanzen hat in der DA 20-4 festzulegen, wie bei Überzahlungen, deren Auszahlung der Empfangsberechtigte nicht ausdrücklich verlangt, zu verfahren ist.

#### 4.4.7 Erschließungs- und Straßenausbaubeiträge

Aus dem Rechnungswesen ist ersichtlich, dass Erschließungs- und Straßenausbaubeiträge u.a. aufgrund von Restschuldbefreiungen nicht realisiert werden konnten. In diesen Fällen sind die Forderungen niederzuschlagen. Regelungen wurden dazu im § 22 Abs. 2 GemHVO-Doppik, den dazugehörigen VV sowie der DA 20-4 zur Stundung, Niederschlagung und Erlass von Forderungen getroffen. Zu beachten ist, dass die Festlegungen im Pkt. 6 dieser Dienstanweisung in Bezug auf die Ausbuchung von uneinbringlichen Forderungen nicht rechtmäßig sind. Durch die Änderung des § 22 GemHVO-Doppik und der VV zu § 22 GemHVO-Doppik finden die Regelungen des Erlasses vom Innenministerium vom 08.06.2005 keine Anwendung mehr. Er wurde mit Erlass des Ministeriums für Inneres und Sport vom 23.11.2011 aufgehoben. Die Festlegungen zur Ausbuchung uneinbringlicher Forderungen sind den gesetzlichen Bestimmungen anzupassen (siehe auch Ausführungen unter Punkt 3.2).

Festgestellt wird, dass die folgenden Beträge nicht mehr als Forderung ausgewiesen werden, aber auch nicht in der Auflistung über die vorgenommenen befristeten und unbefristeten Niederschlagungen enthalten sind.

PK 577 628	1.610,78 EUR
PK 628 051	5.580,60 EUR
PK 635 941	<u>1.902,64 EUR</u>
	9.094,02 EUR

B 17 Das Stadtbauamt hat die Abgänge auf Forderungen aus Erschließungs- und Straßenausbaubeiträgen zu prüfen und ggf. die Rechtmäßigkeit herzustellen.

## 5 Bestätigungsvermerk

Entsprechend § 1 Abs. 4 KPG M-V obliegt die örtliche Prüfung dem Rechnungsprüfungsausschuss der UHGW. Er hat sich des Rechnungsprüfungsamtes zu bedienen, soweit ein solches eingerichtet ist. Die örtliche Prüfung umfasst gemäß § 3 Abs. 1 Nr. 1, 3 bis 5 und 8 KPG M-V auch die Prüfung des Jahresabschlusses, der Anlagen zum Jahresabschluss sowie die Einhaltung der Grundsätze ordnungsgemäßer Buchführung. Aufgrund dieser rechtlichen Bestimmung hat das Rechnungsprüfungsamt den Jahresabschluss bestehend aus Ergebnisrechnung, Finanzrechnung, den Teilrechnungen, der Bilanz, dem Anhang sowie den Anlagen zum Jahresabschluss unter Einbeziehung des Rechnungswesens der

### Universitäts- und Hansestadt Greifswald

für das Haushaltsjahr vom 01.01.2014 bis zum 31.12.2014 geprüft.

Der Jahresabschluss sowie die Anlagen zum Jahresabschluss gemäß § 60 KV M-V und den relevanten Regelungen der GemHVO-Doppik M-V wurden von der Verwaltung unter der Gesamtverantwortung des OB erstellt.

Aufgabe des Rechnungsprüfungsamtes war es, auf der Grundlage der durchgeführten Prüfung eine Beurteilung über den Jahresabschluss sowie die Anlagen zum Jahresabschluss unter Einbeziehung des Rechnungswesens abzugeben.

Das Rechnungsprüfungsamt hat die Prüfung des Jahresabschlusses unter Beachtung des § 3a KPG M-V vorgenommen. Die Prüfung wurde so geplant und durchgeführt, dass Unrichtigkeiten und Verstöße, die sich auf die Darstellung des durch den Jahresabschluss und den Anlagen zum Jahresabschluss unter Beachtung der Grundsätze ordnungsgemäßer Buchführung vermittelten Bildes der Vermögens-, Finanz- und Ertragslage wesentlich auswirken, mit hinreichender Sicherheit erkannt werden. Bei der Festlegung der Prüfungshandlungen wurden die Kenntnisse über das wirtschaftliche und rechtliche Umfeld der UHGW sowie die Erwartungen über mögliche Fehler berücksichtigt.

Im Rahmen der Prüfung wurden die Wirksamkeit des auf die Rechnungslegung bezogenen internen Kontrollsystems sowie die Angaben im Rechnungswesen, Jahresabschluss und in den Anlagen zum Jahresabschluss auf Basis von Stichproben beurteilt. Die Prüfung umfasste die Beurteilung der angewandten Bilanzierungsgrundsätze und der wesentlichen Einschätzungen der Verwaltung der UHGW sowie die Würdigung der Gesamtdarstellung des Jahresabschlusses und der Anlagen zum Jahresabschluss. Das Rechnungsprüfungsamt ist der Auffassung, dass die Prüfung eine hinreichend sichere Grundlage für die Beurteilung bildet.

Nachfolgend bezeichnete Prüfungsfeststellungen führten insbesondere zur Einschränkung des Testates:

1. Zur Sicherung der Ordnungsmäßigkeit des Rechnungswesens besteht für die Gemeinde die Pflicht zum Erlass von Dienstanweisungen zur Organisation des Rechnungswesens. Die Prüfung ergab, dass zahlreiche Dienstanweisungen noch nicht erstellt wurden bzw. im Entwurf vorliegen. Das Fehlen von gesetzlich bestimmten Regularien in Form von Dienstanweisungen wird ausdrücklich beanstandet. Im Ergebnis wird konstatiert, dass das interne Kontrollsystem der UHGW Mängel aufweist.

2. Für die Weblösung AB-DATA Web Finanzwesen liegt die nach § 26 Abs. 10 Pkt. 1 GemHVO-Doppik i.V.m. § 12 Abs. 1 Punkt 1 GemKVO-Doppik zwingend erforderliche Freigabeerklärung bisher nicht vor.
3. Eine Umsetzung der Beanstandungen aus der Prüfung der EÖB sowie aus den Jahresabschlüssen 2012 und 2013 erfolgte nicht in vollem Umfang. Da die Mängel z.T. im Haushaltsjahr 2014 fortbestehen, fanden die Sachverhalte teilweise erneut ihre Ausweisung in den Beanstandungen.
4. Die in der Ergebnis- und Finanzrechnung sowie den Teilergebnis- und Teilfinanzrechnungen aufgezeigte Planfortschreibung spiegelt nicht alles wider und ist auch nicht in jedem Fall korrekt. Damit ist ein Vergleich der realisierten Ergebnisse mit dem fortgeschriebenen Ansatz faktisch nicht aussagekräftig.
5. Der Anhang zum Jahresabschluss 2014 wird den Anforderungen gem. § 48 GemHVO-Doppik nicht vollumfänglich gerecht. Zum Teil sind die Angaben unvollständig und fehlerhaft, so dass sich ohne tiefergehende Kenntnis der Geschäftsvorfälle die Veränderung des Geschäftsjahres nicht erschließt.
6. Zum Teil bestanden bei der Prüfung Prüfungshemmnisse im Sinne fehlender begründender Unterlagen. So war z.B. im Rahmen der Forderungs- und Verbindlichkeitenübersicht die Zuordnung der Beträge zu den Restlaufzeiten aufgrund fehlender begründender Unterlagen nicht prüffähig. Eine Ausnahme waren lediglich die Verbindlichkeiten aus Investitionskrediten.
7. Der Bestätigungsvermerk für den Jahresabschluss 2014 der UHGW erfolgt unter der Bedingung, dass die Prüfungen der städtebaulichen Sondervermögen der UHGW im Rahmen der Jahresabschlussprüfungen zum 31.12.2014 zu keinen wesentlichen Beanstandungen führen.

Nach der Beurteilung des Rechnungsprüfungsamtes aufgrund der bei der Prüfung gewonnenen Erkenntnisse entsprechen der Jahresabschluss und die den Jahresabschluss erläuternden Anlagen mit den genannten Einschränkungen den Vorschriften gem. § 60 KV M-V und der §§ 24 bis 53 GemHVO-Doppik sowie die sie ergänzenden Satzungen und sonstigen ortsrechtlichen Bestimmungen und vermitteln unter Beachtung der Grundsätze der ordnungsgemäßen Buchführung ein den tatsächlichen Verhältnissen entsprechendes Bild der Vermögens-, Finanz- und Ertragslage der UHGW.

Das Rechnungsprüfungsamt erwartet die zeitnahe Ausräumung der gegebenen Prüfungsfeststellungen. Nach Aussage des Amtes für Wirtschaft und Finanzen erfolgte im Rahmen der Aufstellung des Jahresabschlusses 2015 bereits die Umsetzung einiger Beanstandungen. Weiterhin bestehende Beanstandungen werden mit der Erstellung der Jahresabschlüsse für die folgenden Jahre berücksichtigt. Dies bleibt zu prüfen.

Greifswald, 01.02.2019



Dr. Agnes Oestreich  
Amtsleiterin des RPAs der UHGW

## Anlage 1 Übersicht zu Beanstandungen, Feststellungen und Hinweise

### Beanstandungen

- B 1 Das Amt für Wirtschaft und Finanzen hat für die Weblösung AB-DATA Web-Finanzwesen die nach § 26 Abs. 10 Pkt. 1 GemHVO-Doppik i.V.m. § 12 Abs. 1 Pkt. 1 GemKVO-Doppik zwingend erforderliche Freigabeerklärung einzuholen.
- B 2 Das Amt für Wirtschaft und Finanzen hat in Zusammenarbeit mit dem Haupt- und Personalamt die noch ausstehenden Dienst- und Arbeitsanweisungen zu erstellen bzw. die bereits bestehenden Dienst- und Arbeitsanweisungen den doppelischen Grundsätzen anzupassen und durch den OB für verbindlich erklären zu lassen.
- B 3 Das Amt für Wirtschaft und Finanzen hat in Zusammenarbeit mit den Fachämtern die körperliche Bestandsaufnahme (Inventur) der Sachanlagen sowie der Festwerte durchzuführen.
- B 4 Das Amt für Wirtschaft und Finanzen hat die gesetzlichen Bestimmungen gem. § 27 Abs. 3 GemHVO-Doppik zur Führung einer Kosten- und Leistungsrechnung umzusetzen. Art und Umfang der Kosten- und Leistungsrechnung sind durch den OB in einer Dienstanweisung zu regeln.
- B 5 Das Amt für Wirtschaft und Finanzen hat in Zusammenarbeit mit den jeweiligen Fachämtern die noch offenen Prüfungsfeststellungen zur EÖB auszuräumen.
- B 6 Die Bestände auf den Sachkonten 0330 0000 und 2011 0000 sowie in der Anlagenbuchhaltung sind aufgrund einer fehlerhaften Korrekturbuchung (Anlagen Nr. 1031595) um 498.337,56 EUR zu gering ausgewiesen. Dies ist zu korrigieren.
- B 7 Das Amt für Wirtschaft und Finanzen hat die Übernahme der Anfangsbestände der Bilanzpositionen aus 2011 in die EÖB, bei denen Kassenreste am 01.01.2012 ausgewiesen wurden, zu prüfen und ggf. zu korrigieren.
- B 8 Das Amt für Wirtschaft und Finanzen hat die Verbindung der Bilanz-, Ergebnis- und Finanzrechnungskonten zu prüfen und ggf. zu korrigieren.
- B 9 Das Amt für Wirtschaft und Finanzen hat die Zuordnung der Forderungen und Verbindlichkeiten nach dem Unterhaltsvorschussgesetz zu den Bilanzpositionen zu prüfen und ggf. zu korrigieren.
- B 10 Das Amt für Wirtschaft und Finanzen hat zu prüfen, ob es sich bei den vom Landkreis Vorpommern-Greifswald erhaltenen Zuweisungen nach § 18 FAG M-V um Zuweisungen oder Kostenerstattungen von Gemeinden und Gemeindeverbänden handelt. Die Verbuchung ist ggf. zu korrigieren.
- B 11 Das Amt für Wirtschaft und Finanzen hat die Verbuchung der Sonderhilfen des Landes zu prüfen und ggf. zu korrigieren.
- B 12 Das Amt für Wirtschaft und Finanzen hat in Zusammenarbeit mit den Fachämtern zeitnah die Verbuchung der Vorauszahlungen auf Betriebskosten zu prüfen und ggf. zu korrigieren.
- B 13 Das Amt für Wirtschaft und Finanzen hat eine korrekte Periodenabgrenzung sicherzustellen.
- B 14 Das Amt für Wirtschaft und Finanzen hat die unbefristet niedergeschlagenen Forderungen bei den privatrechtlichen Entgelten und sonstigen lfd. Erträge i.H.v. 8.347,48 EUR auszubuchen.
- B 15 Das Amt für Wirtschaft und Finanzen hat bei den ausstehenden Kleinbeträgen entsprechend den Festlegungen in der GemHVO-Doppik sowie der Dienstanweisung 20-4 zu verfahren.

- B 16 Das Amt für Wirtschaft und Finanzen hat in der DA 20-4 festzulegen, wie bei Überzahlungen, deren Auszahlung der Empfangsberechtigte nicht ausdrücklich verlangt, zu verfahren ist.
- B 17 Das Stadtbauamt hat die Abgänge auf Forderungen aus Erschließungs- und Straßenausbaubeiträgen zu prüfen und ggf. die Rechtmäßigkeit herzustellen.
- B 18 Trivialsoftware wird nach deren Abschreibung mit einem Restbuchwert von 0 EUR in der Anlagevermögen ausgewiesen. Dies steht im Widerspruch zur Bilanzierungs- und Bewertungsrichtlinie der UHGW und ist durch das Amt für Wirtschaft und Finanzen zu korrigieren.
- B 19 Die Jahresabschlüsse der Städtebaulichen Sondervermögen sind vor der Erstellung des Jahresabschlusses des Kernhaushaltes der Universitäts- und Hansestadt Greifswald auf- und festzustellen.
- B 20 Das Amt für Wirtschaft und Finanzen hat die Anlagegüter der Betriebs- und Geschäftsausstattung unter Beachtung der Wertgrenzen korrekt gem. Vorgaben des Kontenrahmens zu verbuchen. Die Verwendung eines eindeutigen Unterkontos ist empfehlenswert. Die Bewertungs- und Bilanzierungsrichtlinie vom 19.12.2017 ist einzuhalten.
- B 21 Das Amt für Wirtschaft und Finanzen hat die Buchungssystematik bei ausstehender Tilgung von Darlehen zu überprüfen.
- B 22 Es ist zu prüfen, inwiefern die Voraussetzungen für die Stundung der Forderung im Rahmen des Erbbaurechtsvertrages vorlagen.
- B 23 Das Amt für Wirtschaft und Finanzen hat die buchhalterische Abbildung der Buchung der Stundung der Kaufpreiszahlung bei gleichzeitiger Ratenzahlungsvereinbarung zu prüfen und ggf. zu korrigieren.
- B 24 Das Amt für Wirtschaft und Finanzen hat die von der UHGW treuhänderisch verwalteten Forderungen des Landes entsprechend der Richtlinie zur Bilanzierung und Bewertung von Forderungen in der Bilanz durch Davon-Vermerk auszuweisen.
- B 25 Das Amt für Wirtschaft und Finanzen hat die Höhe aller treuhänderisch verwalteten Forderungen festzustellen und diese als Verbindlichkeit in der Bilanz auszuweisen.
- B 26 Das Amt für Wirtschaft und Finanzen hat zukünftig die kreditorischen Debitoren den Verbindlichkeiten zuzuordnen.
- B 27 Das Amt für Wirtschaft und Finanzen hat zukünftig im Rahmen der Erstellung des Jahresabschlusses eine Abstimmung der Forderungen bei den Bilanzpositionen 2.2.3 bis 2.2.5 mit den Saldenbestätigungen der Unternehmen vorzunehmen.
- B 28 Das Amt für Wirtschaft und Finanzen hat die Festlegungen in der Richtlinie zur Bilanzierung und Bewertung von Forderungen bezüglich der Einzel- und Pauschalwertberichtigungen bei den Forderungen gegen andere öffentlich-rechtliche Körperschaften zu prüfen und ggf. zu konkretisieren bzw. zu ergänzen.
- B 29 Das Amt für Wirtschaft und Finanzen hat eine Übersicht über alle Stundungsvereinbarungen zu erstellen, aus der der jeweils gestundete Betrag, der Zinssatz sowie die Restlaufzeit ersichtlich sind.
- B 30 Das Amt für Wirtschaft und Finanzen hat eine Übersicht über alle Ratenzahlungsvereinbarungen zu erstellen, aus der die Höhe der Forderung und die vereinbarte Rate ersichtlich sind.
- B 31 Das Amt für Wirtschaft und Finanzen hat die Festlegung, alle Forderungen, die nicht einzelwertberichtigt wurden, einer Pauschalwertberichtigung zu unterziehen, zu prüfen und ggf. zu ändern.



- B 32 Das Amt für Wirtschaft und Finanzen hat darauf zu achten, dass alle Bargeldbestände der Zahlstellen, Einzahlungskassen und Handvorschüsse stichtagsgerecht in der Stadtkasse eingezahlt werden.
- B 33 Das Amt für Wirtschaft und Finanzen hat entsprechend § 18 Abs. 2 GemHVO-Doppik einen Bürgerschaftsbeschluss zu der im Haushaltsjahr 2014 vorgenommenen Entnahme aus der zweckgebundenen Kapitalrücklage einzuholen.
- B 34 Das Amt für Wirtschaft und Finanzen hat, ggf. in Zusammenarbeit mit dem entsprechenden Fachamt, Betriebsabrechnungsbögen für die kostenrechnenden Einheiten zu erstellen und dem RPA zur Verfügung zu stellen.
- B 35 Das Amt für Wirtschaft und Finanzen hat eine korrekte Verbuchung der Geschäftsvorfälle die Rückstellungen betreffend in inhaltlicher Absprache mit den betreffenden Fachämtern sicherzustellen.
- B 36 Das Amt für Wirtschaft und Finanzen hat eine korrekte Verbuchung der eingegangenen Rechnungen als Verbindlichkeiten sicherzustellen.
- B 37 Das Amt für Wirtschaft und Finanzen hat die Rückstellung für leistungsorientierte Bezahlung für die Mitarbeiter des Eigenbetriebes Hanse-Kinder zu prüfen und ggf. zu korrigieren.
- B 38 Das Amt für Wirtschaft und Finanzen hat die Verbindlichkeiten aus Kreditaufnahmen für Investitionen und Investitionsförderungsmaßnahmen auf den korrekten Sachkonten nachzuweisen.
- B 39 Das Amt für Wirtschaft und Finanzen hat die Richtlinie zur Bilanzierung und Bewertung von Verbindlichkeiten bezüglich der treuhänderisch verwalteten Verbindlichkeiten zu konkretisieren.
- B 40 Das Amt für Wirtschaft und Finanzen hat die Höhe aller treuhänderisch verwalteten Verbindlichkeiten festzustellen und diese als Forderungen in der Bilanz auszuweisen.
- B 41 Das Amt für Wirtschaft und Finanzen hat zukünftig die debitorischen Kreditoren den Forderungen zuzuordnen.
- B 42 Das Amt für Wirtschaft und Finanzen hat zukünftig im Rahmen der Erstellung des Jahresabschlusses eine Abstimmung der Verbindlichkeiten bei den Bilanzpositionen 4.7 bis 4.9 mit den Saldenbestätigungen der Unternehmen vorzunehmen.
- B 43 Das Tiefbau- und Grünflächenamt hat die fehlerhaft berechneten Auflösungsbeträge der Grabnutzungsentgelte zu korrigieren.
- B 44 Das Amt für Wirtschaft und Finanzen hat bei den in der Bilanz ausgewiesenen sonstigen PRAP zu prüfen, ob die Anspruchsvoraussetzungen zur Einbuchung einer Forderung vorlagen und wenn ja, welchem Zeitraum der Ertrag zuzuordnen ist. Besteht kein rechtmäßiger Anspruch, sind die Einzahlungen bei den Verbindlichkeiten als ungeklärte Zahlungseingänge auszuweisen.
- B 45 Das Amt für Wirtschaft und Finanzen hat den negativen Bestand bei den sonstigen PRAP auf dem USK 99999.00105 zu prüfen und ggf. zu korrigieren.
- B 46 Das Amt für Wirtschaft und Finanzen hat zukünftig in der Zeile 38 der Ergebnisrechnung den Ergebnisvortrag aus dem Haushaltsvorjahr anzugeben.
- B 47 Das Amt für Wirtschaft und Finanzen hat die Fortschreibung der Planansätze aufgrund von genehmigten über- und außerplanmäßigen Aufwendungen sowie die Inanspruchnahme von zweckgebundenen Mehrerträgen in der Ergebnisrechnung korrekt aufzuzeigen.
- B 48 Das Amt für Wirtschaft und Finanzen hat in Zusammenarbeit mit dem Tiefbau- und Grünflächenamt zukünftig eine periodengerechte Zuordnung der Erträge bei der Übernahme der Beträge aus der Fachanwendung „Friedhofswesen“ in die Finanzsoftware vorzunehmen.

- B 49 Das Amt für Wirtschaft und Finanzen hat die Zinserträge und Erträge aus Gebühren in korrekter Höhe auszuweisen.
- B 50 Das Amt für Wirtschaft und Finanzen hat die Fortschreibung der Planansätze aufgrund von genehmigten über- und außerplanmäßigen Auszahlungen sowie die Inanspruchnahme von zweckgebundenen Mehreinzahlungen in der Finanzrechnung korrekt aufzuzeigen.
- B 51 Das Amt für Wirtschaft und Finanzen hat zukünftig die nach § 52 Abs. 3 KV M-V fortgeltenden Haushaltsansätze für die Aufnahme von Investitionskrediten in der Übersicht über die über das Ende des Haushaltsjahres hinausgeltenden Haushaltsermächtigungen auszuweisen.
- B 52 Das Amt für Wirtschaft und Finanzen hat die im Rahmen des Jahresabschlusses 2014 vorgenommenen Korrekturen des Saldos der liquiden Mittel und der Kredite zur Sicherung der Zahlungsfähigkeit per 31.12.2011 zu prüfen und ggf. zu korrigieren.
- B 53 Das Amt für Wirtschaft und Finanzen hat in dem Muster 5a die Unterteilung des Saldos der liquiden Mittel und der Kredite zur Sicherung der Zahlungsfähigkeit per 31.12.2011 zu prüfen und ggf. zu korrigieren.
- B 54 Das Amt für Wirtschaft und Finanzen hat den Anhang gem. GemHVO-Doppik und den Beschlüssen der Bürgerschaft zu Erheblichkeitsgrenzen vorzunehmen.
- B 55 Das Amt für Wirtschaft und Finanzen hat dafür Sorge zu tragen, dass gleichgeartete Abfragen in der Anlagenbuchhaltung auch zu gleichen Ergebnissen führen. Anlagenübersicht, Anlagenpiegel und Bilanz müssen die gleichen Bestandsinformationen ausweisen.
- B 56 Das Amt für Wirtschaft und Finanzen hat eine Übersicht zu erstellen, aus der die Fälligkeiten der einzelnen Forderungen ersichtlich sind.
- B 57 Das Amt für Wirtschaft und Finanzen hat die Differenz zwischen der Summe aus den befristeten Niederschlagungen sowie den im Rahmen des Jahresabschlusses vorgenommenen Einzel- und Pauschalwertberichtigungen mit der Höhe der Forderungsübersicht ausgewiesenen Wertberichtigungen abzustimmen. Bestehende Differenzen sind zu klären und ggf. ist eine Korrektur vorzunehmen.
- B 58 Das Amt für Wirtschaft und Finanzen hat eine Übersicht zu erstellen, aus der die Fälligkeiten der einzelnen Verbindlichkeiten der Bilanzpositionen 4.4 bis 4.11 ersichtlich sind.
- B 59 Aus Sicht des RPAs besteht die Notwendigkeit zu klären, welcher Betrag als Ansatz des Hhj. in der Übersicht über die über das Ende des Hhj. hinaus geltenden Haushaltsermächtigungen auszuweisen ist.
- B 60 Das Amt für Wirtschaft und Finanzen hat die Anforderungen hinsichtlich der Übertragbarkeit von Haushaltsermächtigungen gem. § 15 GemHVO-Doppik zu beachten.
- B 61 Das Amt für Wirtschaft und Finanzen hat bei der Erstellung der Übersicht über die aus Verpflichtungsermächtigungen voraussichtlich fällig werdenden Auszahlungen die rechtsaufsichtliche Entscheidung des Ministeriums zu berücksichtigen.
- B 62 Der Korrekturbetrag zur E.M.A.-Schule i.H.v. -148.395,56 EUR stimmt nicht mit dem Betrag in der EÖB überein und ist daher zu berichtigen.
- B 63 Das Amt für Wirtschaft und Finanzen hat die im Rahmen der „Bewertung von Gräben“ erfassten Anlagegüter in Zusammenarbeit mit dem Fachamt auf Doppelaktivierung zu überprüfen.
- B 64 Das Amt für Wirtschaft und Finanzen hat die Inanspruchnahme der Mittel aus den Anzahlungen auf Sonderposten aus öffentlich-rechtlichen Beiträgen (Ablösebeträge Stellplätze) zur Finanzierung der Instandsetzung des Parkplatzes „Boddenhus“ zu prüfen und ggf. zu korrigieren.

- B 65 Das Amt für Wirtschaft und Finanzen hat die vom SSV übernommenen Spielgeräte in der Anlagenbuchhaltung einzeln zu erfassen.
- B 66 Die Buchung der Kostenüberdeckung aus den Straßenreinigungsgebühren des Jahres 2012 stellt keine Korrektur der EÖB dar und ist daher zu berichtigen.
- B 67 Das Amt für Wirtschaft und Finanzen hat das Formverfahren für die Forderungen, die ohne förmliches Verfahren ausgebucht wurden, nachzuholen.
- B 68 Das Amt für Wirtschaft und Finanzen hat die weitere Verfahrensweise bezüglich der Forderung aus der Durchführung des Landesblindengesetzes zu klären.
- B 69 Das Amt für Wirtschaft und Finanzen hat die Umbuchung zur Kapitalrücklage der auf dem Interim Konto vereinnahmten Gelder i.H.v. 6.264,00 EUR zu prüfen und ggf. zu korrigieren.
- B 70 Das Amt für Wirtschaft und Finanzen hat die weitere Verfahrensweise bezüglich des Bestandes an treuhänderischen Geldern (Landesblindengeld) zu klären.
- B 71 Das Amt für Wirtschaft und Finanzen hat die Rechtmäßigkeit bei der Übernahme der Bestände der EÖB herzustellen.
- B 72 Das Immobilienverwaltungsamt hat alle Vermögensgegenstände, die zur Veräußerung stehen, beim Umlaufvermögen auszuweisen.

#### Feststellungen

- F 1 Das Amt für Wirtschaft und Finanzen hat die Buchungssystematik zu überprüfen und die Auszahlungsbeträge auf Kontenebene korrekt darzustellen.
- F 2 Das Amt für Wirtschaft und Finanzen hat in Zusammenarbeit mit den Fachämtern die Vorgaben im landeseinheitlichen Kontenrahmenplan zu beachten.
- F 3 Die Fachämter haben zukünftig § 8 GemHVO-Doppik i.V.m. § 11 GemHVO-Doppik zu beachten.
- F 4 Das Amt für Wirtschaft und Finanzen hat in Absprache mit dem Fachamt die Festlegungen bezüglich der Verfahrensweise bei der Bestellung von Grunddienstbarkeiten in der Bewertungs- und Bilanzierungsrichtlinie zu überarbeiten.
- F 5 Das Amt für Wirtschaft und Finanzen hat zukünftig die Festlegung im Pkt. 6.3.1 der Richtlinie zur Bilanzierung und Bewertung von Forderungen zu beachten, auf deren Grundlage nur die fälligen Einzel- und Währungsforderungen mit einem Nominalwert von mehr als 10,0 TEUR einzeln zu betrachten und unter Berücksichtigung ihres konkreten voraussichtlichen Ausfallrisikos einzeln zu bewerten sind.
- F 6 Das Amt für Wirtschaft und Finanzen hat die Bezeichnung des Bilanzkontos 3142 2000 zu berichtigen. Entsprechend dem Kontenrahmen sind hier die Kredite mit einer Laufzeit von über einem bis einschließlich fünf Jahre zu verbuchen.
- F 7 Das Amt für Wirtschaft und Finanzen hat zukünftig § 6 GemKVO-Doppik zu beachten.
- F 8 Das Amt für Wirtschaft und Finanzen hat zukünftig darauf zu achten, dass Aufwendungen und Auszahlungen nur unter der Voraussetzung, dass ausreichende Haushaltsmittel zur Verfügung stehen, gebucht bzw. ausgezahlt werden.
- F 9 Das Amt für Wirtschaft und Finanzen hat darauf zu achten, dass die Aufwendungen aufgrund von unbefristeten Niederschlagungen auf dem korrekten Sachkonto verbucht werden.

#### Hinweise

- H 1 Das Amt für Wirtschaft und Finanzen hat die Auflistung über Korrekturen zur EÖB dem Anhang zuzuordnen.

- H 2 Der landeseinheitliche Kontenrahmen beinhaltet keine Kontenart für periodenfremden Aufwand bzw. periodenfremden Ertrag. Eine Ausnahme bildet die Kontenart Zuweisungen und Zuschüsse für lfd. Zwecke im Bereich der sozialen Sicherung. Dem Amt für Wirtschaft und Finanzen wird empfohlen zu klären, bei welchen Kontenarten periodenfremde Erträge bzw. Aufwendungen zu verbuchen sind.
- H 3 Dem Amt für Wirtschaft und Finanzen wird empfohlen, die Auszahlungen und Einnahmen, die Rechnungsabgrenzungsposten begründen, produktgenau zu verbuchen.
- H 4 Das Amt für Wirtschaft und Finanzen hat den Leistungszeitraum im Rahmen der Rechnungserfassung einheitlich aufzunehmen.
- H 5 Dem Amt für Wirtschaft und Finanzen wird empfohlen, in Absprache mit den Fachämtern zu prüfen, inwiefern bei einer grundhaften Erneuerung von Vermögensgütern eine Verkürzung der Restnutzungsdauer des alten Vermögensgutes in Erwägung gezogen werden kann.
- H 6 Das Amt für Wirtschaft und Finanzen hat zu prüfen, inwieweit Forderungen von Schuldern, die sich in einem Insolvenzverfahren befinden, auf Grund der Festlegungen in der DA 20-4 niedergeschlagen werden können.
- H 7 Das Amt für Wirtschaft und Finanzen hat Festlegungen zu treffen, ob und ab wann die neuen Bestimmungen der „VV zur GemHVO-Doppik und GemKVO-Doppik“ in der seit 06.06.2016 geltenden Fassung Anwendung finden.
- H 8 Das Amt für Wirtschaft und Finanzen hat zukünftig darauf zu achten, dass bei der Erstellung des Jahresabschlusses der Text in der Zeile 28 vollumfänglich dem verbindlichen Muster entspricht.
- H 9 Dem Amt für Wirtschaft und Finanzen wird empfohlen, bei Inanspruchnahme der ein- bzw. gegenseitigen Deckungsfähigkeit nach § 14 GemHVO-Doppik die Planansätze entsprechend anzupassen.
- H 10 Dem Amt für Wirtschaft und Finanzen wird empfohlen, bei Inanspruchnahme der ein- bzw. gegenseitigen Deckungsfähigkeit im Bereich der investiven Auszahlungen nach § 14 GemHVO-Doppik die Planansätze entsprechend anzupassen.
- H 11 Dem Amt für Wirtschaft und Finanzen wird empfohlen, die Auszahlungen, die Rechnungsabgrenzungsposten begründen, produktgenau zu verbuchen.
- H 12 Das Amt für Wirtschaft und Finanzen hat die Höhe der bei der Erstellung des Musters 5a berücksichtigten ausstehenden bzw. noch nicht in Anspruch genommenen Zuwendungen nach Prüfung des Verwendungsnachweises durch den Zuwendungsgeber zu prüfen und ggf. zu korrigieren.
- H 13 Das Amt für Wirtschaft und Finanzen hat den Rechenschaftsbericht gem. GemHVO-Doppik aufzustellen.
- H 14 Dem Amt für Wirtschaft und Finanzen wird empfohlen, die unbefristeten Niederschlagungen, Erlasse und andere Abgänge beim Unterkonto 56553 (Abgang von Forderungen) zu verbuchen.
- H 15 Das Amt für Wirtschaft und Finanzen hat die Regelungen zur Bildung und Berechnung bzw. zur Inanspruchnahme und Auflösung von Rückstellung in § 18 der Bewertungs- und Bilanzierungsrichtlinie zu ergänzen.

## Anlage 2      Feststellungen zur Bilanz

### Aufstellung der Bilanz

Die Prüfung ergab, dass die Bilanz für das Hj. 2014 gem. dem Muster 15 zu § 47 GemHVO-Doppik aufgestellt wurde. Die Grundsätze ordnungsgemäßer Buchführung und Bilanzierung wurden mit Ausnahme der unter den Punkten 3 und 4 dieses Berichtes getroffenen Feststellungen beachtet.

Die Aktiva und Passiva weist ein Bilanzvolumen von 678.109.271,05 EUR aus.

### Aktiva

#### A 1.1 Immaterielle Vermögensgegenstände

Das immaterielle Vermögen verringerte sich im Hj. 2014 um 3.991 TEUR.

Zu den geprüften immateriellen Vermögensgegenständen waren nachvollziehbare Unterlagen (wie Verträge, Belege oder andere) über den entgeltlichen Erwerb vorhanden. Die fortgeführten Buchwerte stimmten mit der Anlagenübersicht in der Gesamtsumme überein.

Gemäß der Bilanzierungs- und Bewertungsrichtlinie ist Trivialsoftware (Anschaffungskosten unter 410 EUR netto) wie abnutzbare und bewegliche Vermögensgegenstände zu behandeln. Überschreiten deren Anschaffungs- oder Herstellungskosten wertmäßig den Betrag von 410 EUR netto, sind diese im Jahr ihrer Anschaffung oder Herstellung voll abzuschreiben. Der Vermögensgegenstand verbleibt mit 1 EUR Erinnerungswert in der Bilanz. Festgestellt wird, dass der Restbuchwert einiger immaterieller Anlagegüter 0 EUR beträgt (z.B. Anlagegüter 10015805, 10500101, 10500105, 10500112 und 10500113), Dies stellt einen Verstoß gegen die Bewertungs- und Bilanzierungsrichtlinie dar.

**B 18** Trivialsoftware wird nach deren Abschreibung mit einem Restbuchwert von 0 EUR in der Anlagevermögen ausgewiesen. Dies steht im Widerspruch zur Bilanzierungs- und Bewertungsrichtlinie der UHGW und ist durch das Amt für Wirtschaft und Finanzen zu korrigieren.

Als immaterieller Vermögensgegenstand ist auch die Bestellung einer Grunddienstbarkeit an einem fremden Grundstück zu verbuchen. Im Hj. 2014 gab es zwei Bestellungen für Grunddienstbarkeiten an fremden Grundstücken. Es wird darauf hingewiesen, dass die Bewertungs- und Bilanzierungsrichtlinie vom 19.12.2017 Festlegungen zur Verfahrensweise bei der Bestellung von Grunddienstbarkeiten beinhaltet. Aus Sicht des RPAs sind die Ausführungen recht pauschal gehalten. Weitergehende Ausführungen, bspw. zur Eintragung ins Grundbuch u.ä., werden empfohlen.

**F 4** Das Amt für Wirtschaft und Finanzen hat in Absprache mit dem Fachamt die Festlegungen bezüglich der Verfahrensweise bei der Bestellung von Grunddienstbarkeiten in der Bewertungs- und Bilanzierungsrichtlinie zu überarbeiten.

#### A 1.2 Sachanlagen

2014 wurden folgende fertiggestellte Baumaßnahmen bzw. Nachträge aus dem Städtebaulichen Sondervermögen (SSV) an den Kernhaushalt übergeben und in das Anlagevermögen aufgenommen:

- Errichtung eines Kleinspielfeldes
- Schulkomplex Makarenkostraße – Weinert-Schule
- Helsingering Wolgaster Straße

- Stadthaus
- Wiesenstraße 2.BA
- Lange Straße 4.BA, 2.TBA
- EFRE Wallanlagen und Credneranlagen
- EFRE Müntergrund / Goethegrund
- EFRE Schießwall 2.BA
- Nachtrag Wiesenstraße 1.und 3.BA
- Nachtrag Außenanlagen Kita Makarenko
- Nachtrag Freianlagen „Labyrinth“
- Nachtrag Parkplatz Kooser Weg
- Nachtrag Außenanlagen Ernst-Moritz-Arndt-Schule
- Nachtrag Außenanlagen Greifschule

Das Gesamtvolumen dieser Zugänge im Anlagevermögen betrug 14.948 TEUR für Hochbaumaßnahmen und 3.920 TEUR für Tiefbaumaßnahmen. Das Stadthaus war davon mit 14.200 TEUR die größte Einzelmaßnahme. Die Übergabe an den Kernhaushalt erfolgte über den Zugang auf die Bilanzposition A 1.2.10 Anlagen im Bau. Von dort erfolgte die Verbuchung auf die einzelnen Bilanzkonten des Sachanlagevermögens. Eine Vollprüfung der Verbuchung auf die einzelnen Bilanzpositionen erfolgte durch das RPA nicht. Stichproben ergaben keine Hinweise auf Beanstandungen.

Die Übergabe des Anlagevermögens vom SSV an den Kernhaushalt ist korrekt erfolgt. Trotzdem schätzt das RPA die fehlenden Jahresabschlüsse der SSV für 2014 als Prüfrisiko ein.

B 19 Die Jahresabschlüsse der Städtebaulichen Sondervermögen sind vor der Erstellung des Jahresabschlusses des Kernhaushaltes der Universitäts- und Hansestadt Greifswald auf- und festzustellen.

#### A 1.2.4 Infrastrukturvermögen

Im Rahmen der Prüfung wurden Abgänge aus dem Infrastrukturvermögen diverser Wege und Straßen infolge der grundhaften Erneuerung, z.B. der Wallanlagen, der Wiesenstraße und des Helsingeringes, festgestellt. Aus Sicht des RPAs ist der Zeitpunkt der Abgangsbuchung bei einer grundhaften Erneuerung zu hinterfragen. Nach § 34 Abs. 6 GemHVO-Doppik sind im Fall einer voraussichtlich dauerhaften Wertminderung eines Anlagegutes außerplanmäßige Abschreibungen vorzunehmen. Eine dauerhafte Wertminderung liegt z.B. vor, wenn das Anlagegut nicht mehr nutzbar ist. Dies trifft für die Straßen und Wege spätestens zu, wenn die Baumaßnahme beginnt und die alten Materialien aufgenommen und entsorgt werden. Angemerkt wird, dass zumeist schon zu Beginn eines Haushaltsplanungszeitraumes feststeht, welche Baumaßnahmen vorgesehen sind. Aus Sicht des RPAs sollte geprüft werden, ob ggf. zu diesem Zeitpunkt bereits eine Verkürzung der Restnutzungsdauer in Erwägung gezogen werden kann.

H 5 Dem Amt für Wirtschaft und Finanzen wird empfohlen, in Absprache mit den Fachämtern zu prüfen, inwiefern bei einer grundhaften Erneuerung von Vermögensgütern eine Verkürzung der Restnutzungsdauer des alten Vermögensgutes in Erwägung gezogen werden kann.

#### A 1.2.7 Maschinen, technische Anlagen, Fahrzeuge

In 2014 wurden Fahrzeuge und Fahrzeugzusatzgeräte im Wert von 351,7 TEUR angeschafft. Alle Fahrzeuge wurden ordnungsgemäß in der Anlagenbuchhaltung erfasst, die Nutzungsdauern wurden entsprechend der Landeseinheitlichen Abschreibungstabelle des NKHR festgelegt.

Aus dem Verkauf von Fahrzeugen wurden Erlöse i.H.v. 16,3 TEUR erzielt. Die Verbuchung im Rechnungswesen war korrekt. Angemerkt wird, dass zwei dieser Fahrzeuge (Anlagen-Nr. 16394 und 10500099) mit einem Restbuchwert von 0 EUR in der Anlagenbuchhaltung geführt werden. Richtig wäre eine Erfassung zum Erinnerungswert von 1,00 EUR.

Die Gesamtsumme der angeschafften Maschinen und technischen Anlagen beträgt 211,2 TEUR. Die angeschafften Vermögensgegenstände wurden vollständig in die Anlagenbuchhaltung aufgenommen, Stichproben zur festgesetzten Nutzungsdauer haben keine Beanstandungen ergeben.

#### A 1.2.8 Betriebs- und Geschäftsausstattung

Die UHGW hat in 2014 Betriebs- und Geschäftsausstattung oberhalb der Wertgrenze von 410 EUR (SK 0821 0000) im Wert von 1.154 TEUR angeschafft. Die Summe der Anschaffungen unterhalb der Wertgrenze von 410 EUR (SK 0822 0000) betrug 302 TEUR. Bei einer stichprobenartigen Prüfung der Zugänge in der Anlagenbuchhaltung wurde folgendes festgestellt:

##### SK 0821 0000 BGA oberhalb der Wertgrenze:

Auf diesem Sachkonto wurden einige Vermögensgegenstände erfasst, die als geringwertiges Wirtschaftsgut zu bewerten sind und deren Anschaffungskosten unter 410 EUR lagen, z.B. Anlagen-Nr. 1000 5283, 1000 5284. Diese sind auf dem SK 0822 0000 zu verbuchen. Außerdem wurden diverse Monitore etc. auf diesem Konto verbucht, obwohl deren Anschaffungskosten unter 410 EUR lagen (z.B. Anlagen-Nr. 1050 2904 – 1050 2920). Die Abschreibung dieser Geräte über 5 Jahre ist korrekt erfasst.

##### SK 0822 0000 BGA unterhalb der Wertgrenze:

Auf diesem Konto sind alle Anlagegüter zu erfassen, deren Anschaffungskosten unter 410 EUR (ohne MwSt) liegen, in der Regel sind dies sogenannte geringwertige Wirtschaftsgüter. Ein geringwertiges Wirtschaftsgut muss u.a. selbstständig nutzbar sein (vgl. § 6 Abs. 2 EStG). Dies trifft auf PCs und deren Peripheriegeräte wie Drucker und Monitore im Allgemeinen nicht zu (vgl. BFH-Urteil vom 15.07.2010, III R 70/08, Ziffer 15). Deshalb dürfen diese Anlagegüter, auch wenn ihre Anschaffungskosten unterhalb der Wertgrenze liegen, nicht im Jahr der Anschaffung vollständig abgeschrieben werden, sondern müssen entsprechend der Landeseinheitlichen Abschreibungstabelle des NKHR über 5 Jahre abgeschrieben werden. Anders zu bewerten sind jedoch z.B. Laptops/ Notebooks und Tablets. Diese Geräte sind selbstständig nutzbar und deshalb bei Anschaffungskosten unter 410 EUR als geringwertige Wirtschaftsgüter zu buchen. Auf dem SK 0822 0000 wurden in 2014 einige PCs (z.B. Anlagen-Nr. 1001 3724, 1001 4118) und Laserdrucker (z.B. Anlagen-Nr. 1001 4685, 1001 3684) gebucht und voll abgeschrieben, obwohl die Nutzungsdauer 5 Jahre beträgt. Dies ist fehlerhaft.

Außerdem wurden auf diesem Konto in den Vorjahren geringwertige Wirtschaftsgüter gebucht, denen eine Nutzungsdauer von mehreren Jahren zugeordnet wurde, so dass diese Abschreibungen auch 2014 noch gebucht werden (z.B. Anlagen-Nr. 1000 0120, 1000 4374).

Weiterhin sind auf dieses Konto in den Vorjahren Anlagegüter mit einer Wertgrenze über 410 EUR gebucht worden (z.B. Anlage-Nr. 1000 0943, 1000 2992).

Laut § 6 Abs. 7 der Bilanzierungs- und Bewertungsrichtlinie der UHGW vom 19.12.2017 sind Vermögensgegenstände mit AHKs unter 410 EUR im Jahr der Anschaffung voll abzuschreiben und mit einem Erinnerungswert von 1 EUR in der Bilanz zu führen. Festgestellt wird, dass die Abschreibung

dieser Vermögensgegenstände in 2014 vollständig erfolgt ist, ein Erinnerungswert ist nicht ausgewiesen (Restbuchwert gleich 0,00 EUR).

B 20 Das Amt für Wirtschaft und Finanzen hat die Anlagegüter der Betriebs- und Geschäftsausstattung unter Beachtung der Wertgrenzen korrekt gem. Vorgaben des Kontenrahmens zu verbuchen. Die Verwendung eines eindeutigen Unterkontos ist empfehlenswert. Die Bewertungs- und Bilanzierungsrichtlinie vom 19.12.2017 ist einzuhalten.

#### A 1.2.10 Geleistete Anzahlungen auf Sachanlagen, Anlagen im Bau

Festgestellt wurde, dass alle geprüften investiven Auszahlungen für noch nicht fertiggestellte Baumaßnahmen in 2014 korrekt in der Bilanz und der Anlagenbuchhaltung erfasst und verbucht wurden.

In 2014 wurden für die bereits abgeschlossenen Baumaßnahmen Dorfstraße Wieck (Anlagen Nr. 1050 2988), Bahnparallele (Anlagen Nr. 1050 2900 und Stadthaus (Anlagen Nr. 1050 2923) insgesamt 3.400 TEUR auf das SK 0962 0000 „geleistete Anzahlungen für Sachanlagen, Anlagen im Bau - Tiefbau“ gebucht. Der größte Posten war hierbei die Baumaßnahme Bahnparallele mit 3.366 TEUR. Es handelt sich überwiegend um strittige Positionen aus Schlussrechnungen (Verbindlichkeiten aus Lieferungen und Leistungen). Auf die Ausführungen zu Rückstellungen unter Punkt P 3.3 wird an dieser Stelle verwiesen. Diese Positionen waren bisher nicht erfasst worden.

#### A 1.3.1 Anteile an verbundenen Unternehmen

Die Anteile an verbundenen Unternehmen erhöhten sich um 359 TEUR. Dies ist einerseits i.H.v. 276 TEUR durch die Einlage der UHGW in die Greifswalder Parkraumbewirtschaftungsgesellschaft mbH (GPG) begründet, die aufgrund des Dienstleistungsvertrags mit der GPG erfolgte. Die Einlagenhöhe bestimmt sich anhand der im Geschäftsjahr erzielten Einnahmen. Andererseits resultierte die Erhöhung aus einer Sacheinlage i.H.v. 83 TEUR in die Technologiezentrum-Fördergesellschaft mbH Vorpommern.

Der Gesamtwert der Anteile an verbundenen Unternehmen unterteilt sich zum 31.12.2014 wie folgt:

Beteiligung	Beteiligungsbetrag in EUR
Stadtwerke Greifswald GmbH	25.344.483,48
Wohnungsbau- und Verwaltungsgesellschaft mbH Greifswald	117.469.264,20
Greifswalder Parkraumbewirtschaftungsgesellschaft mbH	2.918.878,47
Technologiezentrum-Fördergesellschaft Vorpommern mbH	352.530,76
BioTechnikum Greifswald mbH	14.560,00
ABS Gemeinnützige Gesellschaft für Arbeitsförderung, Beschäftigung und Strukturentwicklung mbH	30.466,98
<b>Gesamt</b>	<b>146.130.183,89</b>

#### A.1.3.2 Ausleihungen an verbundene Unternehmen

Die Ausleihungen an verbundene Unternehmen gingen um 25 TEUR zurück. Der Rückgang ist in der Tilgung des Darlehens an das Biotechnikum begründet. Zum Jahresende beträgt die Restschuld 132 TEUR.



### A.1.3.3 Beteiligungen

Bei den Beteiligungen handelt es sich um die Beteiligung an der Theater Vorpommern GmbH. In 2014 sind keine Entwicklungen bekannt, die eine Anpassung des Anteilswertes i.H.v. 291 TEUR hätten nach sich ziehen können.

### A 1.3.5 Sondervermögen mit Sonderrechnung

Die Position A 1.3.5 erhöhte sich um 422.899 EUR.

#### Eigenbetriebe

Bei den Eigenbetrieben führten die Jahresabschlüsse insgesamt zu einer Erhöhung des Sondervermögens um 602.578,86 EUR.

Der Jahresabschluss des Abwasserwerkes Greifswald wurde zum 31.12.2014 mit einem Jahresüberschuss i.H.v. 1.283.405 EUR festgestellt. Die Gewinnabführung an die UHGW betrug 408.379 EUR. Sie erfolgte in Höhe der marktüblichen Verzinsung des Eigenkapitals. Berücksichtigung fand ein Gebührensatz von 6 %. Die Finanzanlage erhöhte sich um 875.026 EUR. Die Eigenkapitalquote beträgt 30,11 %.

<b>Abwasserwerk Greifswald</b>	<b>in Euro</b>
Finanzanlage 31.12.2013	<b>10.737.951,21</b>
Jahresüberschuss/-fehlbetrag	1.283.404,79
Gewinnausschüttung	-408.379,21
	<hr/>
	875.025,58
<b>Finanzanlage 31.12.2014</b>	<b>11.612.976,79</b>

Das See- und Tauchsportzentrum (STZ) wies für 2014 einen Jahresverlust von 272.446,72 EUR aus, der durch die Entnahme aus der allgemeinen Rücklage des STZ ausgeglichen wurde. Der Jahresverlust führt zu einer Verminderung der Finanzanlage. Die Eigenkapitalquote beträgt 88,8 %.

<b>See- und Tauchsportzentrum</b>	<b>in Euro</b>
Finanzanlage 31.12.2013	493.158,77
Jahresüberschuss/-fehlbetrag	-272.446,72
	<hr/>
<b>Finanzanlage 31.12.2014</b>	<b>220.712,05</b>

Die Zweckverbände mit einer reinen Mitgliedschaft (ohne Eigenkapital, umlagefinanziert) wurden in der EÖB mit dem Ansatz eines Erinnerungswertes von je 1,00 EUR erfasst. Der Anfangsbestand i.H.v. 3,00 EUR veränderte sich in 2014 nicht.

Die Position erhöhte sich um 15.270 EUR aufgrund des Vermögensübergangs eines Flurstücks (D4 Vermögen) an das Städtebauliche Sondervermögen 161 Innenstadt/Fleischervorstadt. Eine Verringerung erfolgte durch den Verkauf diverser Flurstücke. Es erfolgte ein Aktivtausch in die Position 1.1.5 Geleistete Anzahlungen auf immaterielle Vermögensgegenstände in Höhe von 194.950 EUR. (Eigenkapital-Spiegelbild-Methode).

### A 1.3.7 Sonstige Wertpapiere des Anlagevermögens

In 2014 sind keine Entwicklungen bekannt geworden, die eine Anpassung der Anteilswerte hätten nach sich ziehen können. Die Beteiligungsbeträge verteilen sich wie folgt:

<b>Beteiligung</b>	<b>in Euro</b>
Wirtschaftsfördergesellschaft mbH Greifswald	12.500,00
Wohnungsbau-Genossenschaft Greifswald eG	11.315,00
<b>Gesamt</b>	<b>23.815,00</b>

#### A.1.3.8 Anteilige Rücklagen der Versorgungskassen zur Abdeckung von Pensionsverpflichtungen

Die anteiligen Rücklagen der Versorgungskasse zur Abdeckung der Pensionsverpflichtungen sind durch den Kommunalen Versorgungsverband Mecklenburg-Vorpommern zum Bilanzstichtag nachgewiesen. Hierunter fällt zum einen die Beteiligung an der Versorgungsrücklage, welche sich um 60.911 EUR erhöht hat. Zum anderen wurden der anteiligen Versorgungsrücklage 865.288 EUR zugeführt.

Hinsichtlich der anteiligen Rücklagen der Versorgungskassen zur Abdeckung von Pensionsverpflichtungen wie auch der in diesem Zusammenhang unmittelbar zusammenhängenden Aufwendungen und Inanspruchnahmen bestehen keine Beanstandungen.

#### A 1.3.9 Sonstige Ausleihungen

Zur „Förderung des Baues von selbstgenutzten Familienheimen“ wurden in den Jahren 1994 und 1995 auf Antrag Kommunaldarlehen ausgereicht. Die Zins- und Tilgungsmodalitäten wurden vertraglich geregelt. Zum 31.12.2014 wurden folgende Tilgungen ausgewiesen:

	<b>in Euro</b>
Anfangsbestand	309.427,61
Kaufpreis Darlehen	479.500,00
Tilgung Wohnbauförderdarlehen	-48.700,29
Tilgung Darlehen Kaufpreiszahlungen	-13.310,99
<b>Endbestand</b>	<b>726.916,33</b>

Bei der Prüfung des Jahresabschlusses 2013 wurde festgestellt, dass die Buchungssystematik bei ausstehender Tilgung von Darlehen fehlerbehaftet war und damit der Darlehensbetrag zum Jahresende nicht korrekt ausgewiesen wurde. Die Tilgung für ein Wohnungsbauförderdarlehen wurde bereits gebucht, obwohl die Zahlung noch nicht eingegangen war. Das Darlehen wurde trotz ausbleibender Zahlung um die Tilgung vermindert und als Gegenbuchung wurde eine Forderung gebucht. Dies zog eine Verzerrung des Jahresergebnisses aufgrund fehlerhafter Zinserträge nach sich. Diese Buchungssystematik fand weiterhin Anwendung.

Die fehlerhafte Buchungssystematik hat auch Auswirkungen auf das Jahresergebnis 2014. Zwar ist aufgrund der vollständigen Tilgung des Darlehens im Hj. 2014 der Darlehensbetrag zum Jahresende korrekt ausgewiesen, die Zinserträge im Hj. 2014 fallen jedoch insgesamt zu hoch aus.

B 21 Das Amt für Wirtschaft und Finanzen hat die Buchungssystematik bei ausstehender Tilgung von Darlehen zu überprüfen.

Die Position „Kaufpreis Darlehen“ stellt die Stundung einer Forderung bei gleichzeitiger Vereinbarung einer Ratenzahlung dar. 2013 wurde ein Erbbaurechtsvertrag zwischen der UHGW und dem DRK über ein bebautes Grundstück geschlossen mit Besitzübergang zum 03.01.2014. Da bei Erbbaurechtsverträgen Eigentümer der baulichen Anlagen der Erbbauberechtigte ist, wurden die baulichen Anlagen mit Erbbaurechtsvertrag an das DRK verkauft. Dem Erbbaurechtsvertrag zufolge

wurde der Kaufpreis gestundet und eine Ratenzahlung über die Laufzeit des Erbbaurechts mit einer monatlichen Tilgung sowie Zinszahlung vereinbart.

Ansprüche dürfen nach § 22 GemHVO-Doppik gestundet werden, wenn ihre Einziehung bei Fälligkeit eine erhebliche Härte für den Schuldner bedeuten würde und der Anspruch durch die Stundung nicht gefährdet ist. Inwiefern diese Voraussetzungen für eine Stundung vor deren vertraglicher Regelung geprüft wurden, konnte im Rahmen der Prüfung nicht abschließend geklärt werden.

B 22 Es ist zu prüfen, inwiefern die Voraussetzungen für die Stundung der Forderung im Rahmen des Erbbaurechtsvertrages vorlagen.

Buchhalterisch wurde dieser Vorgang analog eines Darlehens abgebildet, indem eine investive Auszahlung bei gleichzeitiger investiver Einzahlung gebucht wurde. Dies wird vom RPA beanstandet, da tatsächlich keine Zahlungsströme vorlagen und die Finanzrechnung daher nicht hätte angesprochen werden dürfen. Aus Sicht des RPAs ist der Vorgang als Forderung auszuweisen.

B 23 Das Amt für Wirtschaft und Finanzen hat die buchhalterische Abbildung der Buchung der Stundung der Kaufpreiszahlung bei gleichzeitiger Ratenzahlungsvereinbarung zu prüfen und ggf. zu korrigieren.

#### A 2.1.2 unfertige Erzeugnisse, unfertige Leistungen

Im Rahmen der Korrekturen zur EÖB erfolgten Wertanpassungen nach der Vermessung von Grundstücken. Deshalb verzeichnet diese Bilanzposition Zugänge in Höhe von 6,3 TEUR. Außerdem erfolgten Grundstücksverkäufe i.H.v. 311 TEUR. Der dadurch erzielte Ertrag betrug 193 TEUR, ein Verlust war nicht zu verzeichnen. Die Erträge wurden ordnungsgemäß im Rechnungswesen erfasst.

#### A 2.2 Forderungen und sonstige Vermögensgegenstände

##### Abstimmung der Bilanzsumme

Die Summe der in der Bilanz ausgewiesenen Forderungen wurde abgestimmt mit der Summe der offenen Posten im Rechnungswesen (Einnahmen geordnet nach Produkten und Sachkonten).

Summe Forderungen und sonstige Vermögensgegenstände (Bilanz)	16.584.341,06 EUR
Summe kumulierte Wertberichtigungen (Forderungsübersicht)	<u>+3.449.352,82 EUR</u>
Summe Forderungen zum Nominalwert (Forderungsübersicht)	20.033.693,88 EUR
Summe der offenen Posten im Rechnungswesen	<u>19.876.863,20 EUR</u>
Differenz	156.830,68 EUR

Die Ursachen für die Abweichung werden in der Tabelle aufgezeigt.

Angaben in EUR

Nominalwert Forderungen	offene-Posten-Liste AB-DATA (Einnahmen)	Bemerkung
20.033.693,88	19.876.863,20	Differenz 156.830,68
-35.219,56		USK 99999* Verwahr-/Vorschusskonten Es werden nur die realisierten Ein- und Ausgänge der finanziellen Mittel verbucht.
-118.611,12		Umsatzsteuerabwicklung lfd. Jahr/Vorjahre
-3.000,00		Rückforderung Städtebaufördermittel aus investiven Maßnahmen SSV
19.876.863,20	19.876.863,20	

Forderungen, die von Dritten treuhänderisch verwaltet werden

Aus einer Übersicht des Amtes für Wirtschaft und Finanzen geht hervor, dass es per 31.12.2014 keine Forderungen der UHGW gab, die von Dritten verwaltet wurden und im Kernhaushalt nachzuweisen sind. Eine Prüfung auf Richtigkeit der Angaben ist von Seiten des RPAs auf der Grundlage der Sachkonten nicht möglich.

Forderungen, die von der UHGW treuhänderisch verwaltet werden

Festlegungen zu diesen Forderungen werden im Punkt 3 der Richtlinie zur Bilanzierung und Bewertung getroffen.

Die Prüfung ergab, dass

- ein Ausweis der treuhänderischen Forderungen aus dem Unterhaltsvorschuss als Verbindlichkeiten erfolgte. Die Beträge sind deckungsgleich. Sie belaufen sich auf 1.611,7 TEUR.
- die Forderungen des Landes, die die UHGW treuhänderisch verwaltet, in der Bilanz nicht als Davon-Vermerk ausgewiesen werden.
- der Anhang keine Angaben zu dem treuhänderisch verwalteten Vermögen enthält. Bei der Bilanzposition A.2.2.2 wird lediglich festgestellt, dass die offenen Forderungen des Unterhaltsvorschusses sich mit den Verbindlichkeiten auf der Passivseite der Bilanz decken, wobei hier kein Betrag genannt wird. Es wird darauf hingewiesen, dass die Bilanz weitere Forderungen nach dem Unterhaltsvorschussgesetz bei der Bilanzposition A 2.2.1 und A 2.2.6 beinhaltet. Die Erfassung aller Beträge als Verbindlichkeit erfolgt auf einem Sachkonto.

B 24 Das Amt für Wirtschaft und Finanzen hat die von der UHGW treuhänderisch verwalteten Forderungen des Landes entsprechend der Richtlinie zur Bilanzierung und Bewertung von Forderungen in der Bilanz durch Davon-Vermerk auszuweisen.

Der Zusammenstellung des Amtes für Wirtschaft und Finanzen zufolge beliefen sich die treuhänderisch verwalteten Forderungen auf 98,5 TEUR. Festgestellt wird, dass

- in dieser Übersicht die Forderungen nach dem Unterhaltsvorschussgesetz nicht aufgeführt wurden.
- es sich bei dem Betrag von 98,5 TEUR nicht um treuhänderische Forderungen, sondern um
  - durchlaufende Gelder 62,6 TEUR
  - Verbindlichkeiten aus einer Abrechnung 35,9 TEUR
 handelt.
- eine Prüfung auf Vollständigkeit nicht erfolgte, da dieses allein auf der Grundlage der Sachkonten diffizil ist.

In diesem Zusammenhang wird angemerkt, dass die Bilanz treuhänderische Forderungen, die im Rahmen der Tätigkeit für die Peter-Warschow-Stiftung entstanden sind, enthalten könnte. In Absprache mit dem RPA wird jedoch auf eine Ausweisung als Verbindlichkeit bis zur Neuregelung der Verbuchung der Beträge und der Abrechnung gegenüber der Stiftung verzichtet. Zum Stand der Umsetzung kann von Seiten des RPAs keine Aussage getroffen werden.

B 25 Das Amt für Wirtschaft und Finanzen hat die Höhe aller treuhänderisch verwalteten Forderungen festzustellen und diese als Verbindlichkeit in der Bilanz auszuweisen.

#### Zuordnung der kreditorischen Debitoren zu den Verbindlichkeiten

Im Rahmen des Jahresabschlusses sind die kreditorischen Debitoren den Verbindlichkeiten zuzuordnen. Eine Rücksprache mit der Stadtkasse ergab, dass dieses nicht erfolgt ist. Die Sichtung der Bilanz ergab, dass auf der Ebene der Untersachkonten in einigen Fällen Überzahlungen bei den Forderungen per 31.12.2014 ausgewiesen werden.

B 26 Das Amt für Wirtschaft und Finanzen hat zukünftig die kreditorischen Debitoren den Verbindlichkeiten zuzuordnen.

#### Bilanzpositionen 2.2.3 bis 2.2.5

Die Forderungen gegen

- verbundene Unternehmen
- Unternehmen, mit denen ein Beteiligungsverhältnis besteht
- Sondervermögen mit Sonderrechnung, Zweckverbände, Anstalten des öffentlichen Rechts, rechtsfähige kommunale Stiftungen

belaufen sich per 31.12.2014 auf insgesamt 165.950,99 EUR.

Zur Abstimmung dieser offenen Posten wurden Saldenbestätigungen von den Unternehmen eingeholt. Laut den Angaben im Anhang erfolgte ein Abgleich der Angaben der Unternehmen mit den Forderungen in der Bilanz der UHGW nicht.

Die Prüfung ergab:

- Die Information eines Unternehmens bezieht sich nicht auf die Abfrage nach offenen Forderungen gegen bzw. offenen Verbindlichkeiten gegenüber der UHGW. Insoweit liegt aus Sicht des RPAs keine Saldenbestätigung vor.
- Ein Unternehmen übergab als Saldenbestätigung ein Kontoblatt mit Kennzeichnung der offenen Posten ohne Unterschrift. Dieses wird vom RPA als nicht ausreichend bewertet.

- Zu den Sondervermögen mit Sonderrechnung gehört auch das Städtebauliche Sondervermögen. Saldenbestätigungen bezüglich der offenen Forderungen und Verbindlichkeiten wurden nicht eingeholt.

Des Weiteren wird festgestellt, dass von Seiten des RPAs eine detaillierte Abstimmung der in der Bilanz ausgewiesenen Forderungen mit den Saldenbestätigungen der Unternehmen nicht erfolgte. Bereits die Sichtung hat gezeigt, dass eine Übereinstimmung nicht gegeben ist.

Angaben in EUR

	Summe der Forderungen der UHGW	Summe der Verbindlichkeiten der Unternehmen
verbundene Unternehmen	42.762,43	8.055,53
Unternehmen, mit denen ein Beteiligungsverhältnis besteht	31,00	47,00
Sondervermögen mit Sonderrechnung, Zweckverbände... *sh. unten	123.157,56	12.473,08
Summe	165.950,99	20.575,61

\* in der Summe der Verbindlichkeiten der Unternehmen fehlen die Angaben des Seesportzentrums Greif und die des Städtebaulichen Sondervermögens

Zur Feststellung des Amtes für Wirtschaft und Finanzen im Anhang, dass es weiterhin an einer Abstimmung zwischen der UHGW und seinen Beteiligungen zur Handhabung von speziellen Buchungs- und Geschäftsvorfällen mangelt und dadurch voraussichtlich Verschiebungen bei den Forderungen und Verbindlichkeiten zum Jahreswechsel 2014/2015 auftreten, wird angemerkt, dass Differenzen auftreten können, die Ursachen jedoch zu klären sind.

B 27 Das Amt für Wirtschaft und Finanzen hat zukünftig im Rahmen der Erstellung des Jahresabschlusses eine Abstimmung der Forderungen bei den Bilanzpositionen 2.2.3 bis 2.2.5 mit den Saldenbestätigungen der Unternehmen vorzunehmen.

### Wertberichtigungen

Die Forderungen sind § 33 Abs.5 GemHVO-Doppik zufolge grundsätzlich mit dem Nominalwert anzusetzen. Da nicht alle Beträge realisierbar sind, besteht die Notwendigkeit, Wertberichtigungen vorzunehmen. In einigen Fällen werden Forderungen keiner Wertberichtigung unterzogen. Die Ausnahmen wurden in der Richtlinie zur Bilanzierung und Bewertung von Forderungen geregelt.

Bezüglich der hier getroffenen Festlegung im Pkt. 6.3.1, die Forderungen gegen andere öffentlich-rechtliche Körperschaften nicht wertüberichtigen, da diese grundsätzlich keinem Ausfallrisiko aufgrund mangelnder Bonität des Zahlungspflichtigen unterliegen, wird darauf hingewiesen, dass die Insolvenzfähigkeit geregelt sein muss. Dieses erfolgte für Gebietskörperschaften (Bund, Länder und Gemeinden) im § 12 Abs. 1 Insolvenzordnung. Andere Körperschaften können durch besondere Rechtsvorschriften für insolvenzunfähig erklärt werden.

Zu beachten ist, dass sich die Festlegung im Pkt.6.3.1 der Richtlinie nur auf die Einzelwertberichtigungen bezieht. Es ist aus Sicht des RPAs zu regeln, inwieweit diese Forderungen auch keiner Pauschalwertberichtigung zu unterziehen sind.

B 28 Das Amt für Wirtschaft und Finanzen hat die Festlegungen in der Richtlinie zur Bilanzierung und Bewertung von Forderungen bezüglich der Einzel- und Pauschalwertberichtigungen bei den Forderungen gegen andere öffentlich-rechtliche Körperschaften zu prüfen und ggf. zu konkretisieren bzw. zu ergänzen.

### Einzelwertberichtigungen

Hinsichtlich der Einzelwertberichtigungen beinhaltet die Richtlinie zur Bilanzierung und Bewertung von Forderungen im Pkt. 6.3.1 folgende Festlegungen:

- Alle fälligen Einzel- und Währungsforderungen mit einem Nominalwert von mehr als 10.000,00 EUR werden einzeln betrachtet und unter Berücksichtigung ihres voraussichtlichen Ausfallrisikos einzeln bewertet.
- Alle Forderungen mit einer vereinbarten Restlaufzeit zum jeweiligen Bilanzstichtag von mehr als 36 Monaten, die unverzinslich oder niedrig verzinslich gestundet sind und einen Gesamtwert von mehr als 2.000,00 EUR haben, werden mit dem Barwert einzeln betrachtet und unter Berücksichtigung ihres konkreten voraussichtlichen Ausfallrisikos einzeln bewertet.
- Alle Forderungen, für die Ratenzahlungsvereinbarungen mit Einzelraten über 2.000,00 EUR getroffen wurden, werden einzeln betrachtet und unter Berücksichtigung ihres konkreten voraussichtlichen Ausfallrisikos einzeln bewertet.
- Alle befristet niedergeschlagenen Forderungen sind zu 100 % wertzuberichtigen.
- Alle Forderungen, die von einem Insolvenzverfahren betroffen sind, sind 100 % wertzuberichtigen.
- Die Höhe der Einzelwertberichtigungen orientiert sich in Abhängigkeit der Art und des Alters der Forderung an folgenden Wertberichtigungssätzen. Sie gelten für alle Forderungsarten.

Alter der Forderung	Einzelwertberichtigung in %
bis ein Jahr	Keine
mehr als ein bis zwei Jahre	25
mehr als zwei bis drei Jahre	50
über drei Jahre	100

Zur Umsetzung der Festlegung, alle fälligen Einzel- und Währungsforderungen mit einem Nominalwert von mehr als 10.000,00 EUR einzeln zu betrachten und unter Berücksichtigung ihres voraussichtlichen Ausfallrisikos einzeln zu bewerten, wurden vom SG Stadtkasse Übersichten mit den offenen Posten erstellt.

Lt. den zur Prüfung vorgelegten Unterlagen wurden die Forderungen von einigen Einnahmearten einer Einzelwertberichtigung unterzogen und sind daher in der Auflistung nicht enthalten, wie z.B. die offenen Posten bei den Einnahmen nach dem Unterhaltsvorschuss. Inwieweit die Nichtberücksichtigung in jedem Fall korrekt war, wurde nicht geprüft.

Die Summe der von der Stadtkasse ermittelten noch nicht realisierten Einzelforderungen von mehr als 10,0 TEUR, die auf Werthaltigkeit geprüft wurden, beläuft sich auf 2.637,5 TEUR. Aufgrund einer fehlenden Einzelauflistung aller Forderungen ist eine Prüfung der Angaben der Stadtkasse auf Vollständigkeit und Richtigkeit diffizil und wurde von Seiten des RPAs nicht vorgenommen.

Im Ergebnis wurden von diesen offenen Posten

- 284,0 TEUR keiner Einzelwertberichtigung unterzogen
- 2.353,5 TEUR einzelwertberichtigt; davon
  - 2.333,1 TEUR zu 100 %
  - 20,4 TEUR zu 25 % = 5,1 TEUR.

Die Wertberichtigungen für diese Forderungen betragen somit 2.338,2 TEUR. Gründe waren lt. den Angaben der Stadtkasse u.a.

- noch nicht abgeschlossene Insolvenzverfahren
- die Aussetzung der Vollziehung
- Anträge auf Erlass aufgrund von Sanierungsgewinn
- die Auflösung eines Unternehmens

Mit Ausnahme der Forderungen, die von einem Insolvenzverfahren betroffen sind, orientiert sich die Höhe der Einzelwertberichtigung nach Art und Alter der Forderung. Dementsprechend wurden 284,0 TEUR nicht und 20,4 TEUR i.H.v. 25 % wertberichtigt.

In allen anderen Fällen wurde von Seiten der Stadtkasse entschieden, unabhängig vom Alter eine Wertberichtigung i.H.v. 100 % vorzunehmen. Auf der Grundlage der angegebenen Ursachen für die Nichtrealisierung der offenen Posten ist diese Verfahrensweise nachvollziehbar.

Bei einem Schuldner handelt es sich jedoch um eine Körperschaft des öffentlichen Rechts. Der Richtlinie zur Bilanzierung und Bewertung von Forderungen Pkt. 6.3.1 zufolge sind diese Forderungen nicht wertberichtigen. In diesem Zusammenhang wird auf die Beanstandung B 29 und die entsprechenden Prüfungsfeststellungen verwiesen.

Insgesamt belaufen sich die Einzelwertberichtigungen per 31.12.2014 auf 2.888,9 TEUR. Die Differenz i.H.v. 550,7 TEUR resultiert daraus, dass auch Forderungen unter 10,0 TEUR einzelwertberichtigt wurden. Angemerkt wird, dass eine weitergehende Prüfung nicht erfolgte.

Seitens des RPAs wird darauf hingewiesen, dass im Rahmen der Überarbeitung der Richtlinie zur Bilanzierung und Bewertung von Forderungen eine Erhöhung des Grenzwertes von 2,0 TEUR auf 10,0 TEUR das Verwaltungshandeln vereinfachen sollte. Im Hinblick darauf sollten die offenen Posten mit einem Wert von unter 10,0 TEUR zukünftig nicht bei der Einzelwertberichtigung Berücksichtigung finden.

F 5 Das Amt für Wirtschaft und Finanzen hat zukünftig die Festlegung im Pkt. 6.3.1 der Richtlinie zur Bilanzierung und Bewertung von Forderungen zu beachten, auf deren Grundlage nur die fälligen Einzel- und Währungsforderungen mit einem Nominalwert von mehr als 10,0 TEUR einzeln zu betrachten und unter Berücksichtigung ihres konkreten voraussichtlichen Ausfallrisikos einzeln zu bewerten sind.

Festgestellt wird, dass eine Übersicht über alle

- Stundungsvereinbarungen, aus der der jeweils gestundete Betrag, der Zinssatz und die Restlaufzeit
- Ratenzahlungsvereinbarungen, aus der die Höhe der Forderung und die vereinbarte Rate

ersichtlich sind, nicht vorliegt.



Insoweit kann von Seiten des RPAs keine Aussage dazu getroffen werden, ob Einzelwertberichtigungen bei gestundeten Forderungen oder bei denen mit Ratenzahlungen vorzunehmen waren. In Folge kann auch nicht beurteilt werden, ob die im Anhang bei der Bilanzposition A 2.2 getätigte Aussage, dass die Einzelwertberichtigungen entsprechend der Richtlinie zur Bilanzierung und Bewertung der Forderungen vorgenommen wurden, korrekt ist.

B 29 Das Amt für Wirtschaft und Finanzen hat eine Übersicht über alle Stundungsvereinbarungen zu erstellen, aus der der jeweils gestundete Betrag, der Zinssatz sowie die Restlaufzeit ersichtlich sind.

B 30 Das Amt für Wirtschaft und Finanzen hat eine Übersicht über alle Ratenzahlungsvereinbarungen zu erstellen, aus der die Höhe der Forderung und die vereinbarte Rate ersichtlich sind.

Des Weiteren wird empfohlen, die Richtlinie zur Bilanzierung und Bewertung von Forderungen bezüglich der folgenden Festlegungen im Pkt. 6.3.1 zu überarbeiten.

- Alle befristet niedergeschlagenen Forderungen sind zu 100 % wertüberichtigen. Die Regelungen beim Pkt. 6.3.1 beziehen sich auf die im Rahmen des Jahresabschlusses vorzunehmende Beurteilung der offenen Forderungen zum Bilanzstichtag auf Werthaltigkeit. Die Niederschlagung von Forderungen erfolgt bereits im Rahmen der Haushaltsdurchführung. Die Festlegung zur Höhe der Wertberichtigung bei befristeten Niederschlagungen ist notwendig, sollte aber unter einem separaten Punkt getroffen werden.
- Alle Forderungen, die von einem Insolvenzverfahren betroffen sind, sind zu 100 % wertüberichtigen. Es stellt sich hier die Frage, ob auch bei den Forderungen mit einem Einzelwert unter 10,0 TEUR, die von einem Insolvenzverfahren betroffen sind, eine Einzelwertberichtigung i.H.v. 100 % vorzunehmen ist.

Außerdem wird darauf hingewiesen, dass lt. der

- DA 20-4 bezüglich der Stundung, Niederschlagung und dem Erlass von Forderungen Pkt. 3.2.1 u.a. der Beschluss über die Eröffnung des Insolvenzverfahrens eine Voraussetzung ist, um Forderungen niederschlagen
- Richtlinie zur Bilanzierung und Bewertung von Forderungen Pkt. 6.3.1 alle Forderungen, die von einem Insolvenzverfahren betroffen sind, zu 100 % wertüberichtigen sind.

Auf der Grundlage von § 22 Abs. 2 GemHVO-Doppik sowie der DA 20-4 dürfen Forderungen unter bestimmten Voraussetzungen niedergeschlagen werden, es besteht keine Verpflichtung. Ein Grund wäre u.a. der Fakt, dass die Einziehung keinen Erfolg haben wird. Lt. der DA 20-4 muss dieses durch Tatsachen belegt sein, bspw. durch einen Beschluss über die Eröffnung des Insolvenzverfahrens.

Im Rahmen der Prüfung des Jahresabschlusses wurde festgestellt, dass Forderungen mit einem Nominalwert von mehr als 10,0 TEUR, die von einem Insolvenzverfahren betroffen sind, in voller Höhe einzelwertberichtigt wurden. Mit einer Ausnahme waren diese offenen Posten älter als ein Jahr. Für das PRA stellt sich die Frage, warum die Möglichkeit einer Niederschlagung nicht genutzt wurde.

H 6 Das Amt für Wirtschaft und Finanzen hat zu prüfen, inwieweit Forderungen von Schuldern, die sich in einem Insolvenzverfahren befinden, auf Grund der Festlegungen in der DA 20-4 niedergeschlagen werden können.

### Pauschalwertberichtigungen

Festlegungen zur Pauschalwertberichtigung wurden im Pkt. 6.3.2 der Richtlinie zur Bilanzierung und Bewertung von Forderungen getroffen. Danach

- sind alle Forderungen, für die keine Einzelwertberichtigung vorgenommen wurde, einer Pauschalwertberichtigung zuzuführen
- ist die Pauschalwertberichtigung getrennt für die einzelnen Forderungsarten vorzunehmen.

Zu beachten ist, dass einige Forderungen generell von einer Wertberichtigung ausgeschlossen sind.

- Für treuhänderisch verwaltete Forderungen sind keine Wertberichtigungen vorzunehmen.
- Die Umsatzsteuer darf nicht in die Berechnung der Wertberichtigungen einfließen.
- Das Miteigentum an der Peter-Warschow-Stiftung ist keiner Wertberichtigung zuzuführen.

Dem Anhang zufolge wurde von diesen Regelungen bei der pauschalen Wertberichtigung der Forderungen im Rahmen der Erstellung des Jahresabschlusses 2014 abgewichen. Danach bildeten die in der Forderungsübersicht ausgewiesenen Nominalbeträge der einzelnen Forderungsarten abzüglich der lt. der Bilanz per 31.12.2014 vorgenommenen Einzelwertberichtigungen die Grundlage.

Seitens des RPAs wird darauf hingewiesen, dass mit dieser Festlegung die Berechnung vereinfacht wurde, aber weiterhin alle Forderungen, die nicht einzelwertberichtigt wurden, einer Pauschalwertberichtigung unterzogen werden sollen. Das entspricht Pkt. 6.3.2 der Richtlinie zur Bilanzierung und Bewertung von Forderungen. Bereits in den Prüfberichten zu den Jahresabschlüssen 2012 und 2013 wurde festgestellt, dass diese Verfahrensweise nicht korrekt ist, da z.B. aus Sicht des RPAs die Forderungen von Schuldnern, die insolvenzunfähig sind, nicht pauschalwertberichtigt sind.

Bezüglich des Wertberichtigungssatzes wurde in der Richtlinie geregelt, dass die

- Höhe aufgrund von Erfahrungswerten der letzten drei Haushaltsjahre vor dem Bilanzstichtag zu bestimmen ist
- Wertberichtigungssätze vom Amt 20 nach Rücksprache mit der Kasse jeweils zum Bilanzstichtag im Rahmen der Erstellung des Jahresabschlusses festgelegt werden.

Der Anhang beinhaltet die Aussage, dass der Prozentsatz bei der Pauschalwertberichtigung 3 % beträgt.

Die Prüfung ergab, dass bei der Pauschalwertberichtigung ausschließlich die

- öffentlich-rechtlichen Forderungen, Forderungen aus Transferleistungen (Bilanzposition 2.2.1)
- privatrechtlichen Forderungen aus Lieferungen und Leistungen (Bilanzposition 2.2.2)

Berücksichtigung fanden.

Die Forderungen gegen

- verbundene Unternehmen
- Unternehmen, mit denen ein Beteiligungsverhältnis besteht
- Sondervermögen, Zweckverbände, Anstalten des öffentlichen Rechts, rechtsfähige kommunale Stiftungen
- den sonstigen öffentlichen Bereich

sowie die sonstigen Vermögensgegenstände blieben unberücksichtigt. Seitens des RPAs ist dieses nachvollziehbar, steht aber im Widerspruch zu der Festlegung im Anhang.

Bei den öffentlich-rechtlichen und privatrechtlichen Forderungen wären aus Sicht des RPAs einige Forderungen von der Wertberichtigung auszuschließen gewesen, wie z.B. die bei diesen Bilanzpositionen verbuchten treuhänderischen Forderungen. Bei diesen Forderungen besteht kein Ausfallrisiko für die UHGW. Sie sind in gleicher Höhe als Verbindlichkeiten in der Bilanz auszuweisen.

B 31 Das Amt für Wirtschaft und Finanzen hat die Festlegung, alle Forderungen, die nicht einzelwertberichtet wurden, einer Pauschalwertberichtigung zu unterziehen, zu prüfen und ggf. zu ändern.

Hinsichtlich der Wertberichtigung von Forderungen gegen den sonstigen öffentlichen Bereich wird auf die Beanstandung B 29 und die entsprechenden Prüfungsfeststellungen verwiesen.

Insgesamt wurden Forderungen i.H.v. 4.582,7 TEUR pauschalwertberichtet. Bei einem Prozentsatz von 3 % ergibt sich ein Betrag von 137,5 TEUR.

Die Prüfung ergab, dass der Betrag von 4.582,7 TEUR treuhänderische Forderungen aus dem Unterhaltsvorschuss i.H.v. 1.615,2 TEUR beinhaltet. Zur Höhe von weiteren treuhänderischen Forderungen kann keine Aussage getroffen werden. In diesem Zusammenhang wird auf die Beanstandung B 26 sowie die dazugehörigen Prüfungsfeststellungen hingewiesen..

Unter Berücksichtigung des Betrages von 1.615,2 TEUR und bei einem Prozentsatz von 3 % beläuft sich die Pauschalwertberichtigung auf insgesamt 89,0 TEUR und ist damit um 48,5 TEUR geringer als der vom Fachamt ermittelte Wert. Es bleibt zu prüfen, inwieweit weitere Forderungen bei der Pauschalwertberichtigung nicht einzubeziehen waren.

#### Änderung der VV zum § 47 GemHVO-Doppik vom 20.05.2016

Die VV enthalten mit der Änderung eine Regelung dahingehend, dass

- Forderungen im Zusammenhang mit treuhänderisch verwaltetem Vermögen in der Bilanz durch Davon-Vermerk gesondert auszuweisen sind.
- auf treuhänderisch verwaltete Forderungen in der kommunalen Bilanz keine Wertberichtigungen vorzunehmen sind.
- auf eine Umbuchung der „negativen Forderungen“ verzichtet werden kann, wenn die entsprechende Bilanzposition „Forderungen gegen...“ insgesamt nicht negativ ist.

Diese VV trat am 06.06.2016 in Kraft. Übergangsregelungen und Ausnahmen wurden im § 63 GemHVO-Doppik und den dazugehörenden VV festgeschrieben.

H 7 Das Amt für Wirtschaft und Finanzen hat Festlegungen zu treffen, ob und ab wann die neuen Bestimmungen der „VV zur GemHVO-Doppik und GemKVO-Doppik“ in der seit 06.06.2016 geltenden Fassung Anwendung finden.

#### A 2.4 Kassenbestand, Bundesbankguthaben, Guthaben bei der Europäischen Zentralbank, Guthaben bei Kreditinstituten und Schecks

Die Prüfung ergab, dass der geprüfte buchmäßige Tagesabschluss der UHGW per 31.12.2014 mit dem Bestand per 31.12.2014 in der Bilanz und Finanzrechnung übereinstimmt. Der Abgleich des buchmäßigen Kassenbestandes mit dem Kassenbuch sowie den Kontoabschlüssen bzw.

Saldenbestätigungen der Kreditinstitute hat keine Differenzen aufgewiesen. Die Konten wurden ordnungsgemäß geführt.

Die Kassenverantwortlichen der Zahlstellen, Einzahlungskassen und Handvorschüsse haben nicht ausnahmslos alle Bargeldbestände stichtagsgerecht in der Stadtkasse eingezahlt; diese sind bei der Ermittlung des Kassenbestandes für das Hj. 2014 unberücksichtigt geblieben. Die Kassenverantwortlichen wurden auf die Einhaltung der §§ 24, 25 GemKVO-Doppik sowie der Dienstanweisung 20-3 für die Stadtkasse der UHGW, Abs. 8.3.2 hingewiesen.

B 32 Das Amt für Wirtschaft und Finanzen hat darauf zu achten, dass alle Bargeldbestände der Zahlstellen, Einzahlungskassen und Handvorschüsse stichtagsgerecht in der Stadtkasse eingezahlt werden.

## Passiva

### P 1.1.1 Allgemeine Kapitalrücklage

Die Bilanz weist im Vergleich zum 31.12.2013 eine Erhöhung der allgemeinen Kapitalrücklage um 1.619,1 TEUR aus, die dem Anhang zufolge aus Korrekturen der EÖB resultiert. Seitens des RPAs wird darauf hingewiesen, dass die Aussage im Anhang fehlerbehaftet ist. Die allgemeine Kapitalrücklage erhöhte sich aufgrund von ergebnisneutralen Korrekturen der EÖB um 1.636,3 TEUR. Des Weiteren wurden ergebniswirksame Zuführungen i.H.v. 7,3 TEUR und Entnahmen i.H.v. 24,5 TEUR getätigt

Festlegungen zur Kapitalrücklage im Hinblick auf Zuführungen bzw. Entnahmen wurden in den §§ 18 und 37 GemHVO-Doppik und den dazugehörigen VV getroffen. Des Weiteren sind gemäß § 12 Abs. 4 KomDoppikEG M-V Wertänderungen aufgrund einer Berichtigung der EÖB ergebnisneutral mit der Kapitalrücklage zu verrechnen.

Seitens des RPAs wird festgestellt, dass

- es im Rahmen der Prüfung keine Hinweise gab, denen zufolge
  - Zuwendungen als Kapitalzuschüsse zu verbuchen waren
  - Entnahmen zur Deckung von Aufwendungen entsprechend den VV zur GemHVO-Doppik Nr. 18.1 zu tätigen waren
  - Erträge, die in Zusammenhang mit den in VV zur GemHVO-Doppik Nr. 18.1 genannten Aufwendungen stehen, zuzuführen waren
- Erträge bzw. Aufwendungen aus der Übertragung von Vermögensgegenständen und Schulden auf der Grundlage von Rechtsvorschriften zu verzeichnen waren, die auf der Grundlage von § 18 Abs. 1 GemHVO-Doppik insgesamt eine Entnahme aus der Kapitalrücklage i.H.v. 17,2 TEUR zur Folge hatten
- ergebnisneutrale Korrekturen der Bestände zu einer Erhöhung der Rücklage von insgesamt 1.636,3 TEUR führten.

Erträge bzw. Aufwendungen aus der Übertragung von Vermögensgegenständen und Schulden auf der Grundlage von Rechtsvorschriften

Aufgrund des Dienstherrenwechsels von Beamten wurden der allgemeinen Kapitalrücklage

- 7,3 TEUR aufgrund der Erhöhung des Sicherungsvermögens zugeführt
- 24,5 TEUR zur Deckung der Zuführungen an die Pensions- und Beihilferückstellungen entnommen

Ergebnisneutrale Korrekturen der Bestände auf der Grundlage der Sachbücher

Angaben in EUR		
Aktiva	Bezeichnung Bilanzposition	Betrag
1.2.2	Sonstige unbebaute Grundstücke und grundstücksgleiche Rechte	205.479,32
1.2.3	Bebaute Grundstücke und grundstücksgleiche Rechte	-133.957,76
1.2.4	Infrastrukturvermögen	-953.048,54
1.2.8	Betriebs- und Geschäftsausstattung	1.809,67
1.2.10	Geleistete Anzahlungen auf Sachanlagen, Anlagen im Bau	293.737,39
2.1.2	Unfertige Erzeugnisse, unfertige Leistungen	-229.229,95
2.1.3	Fertige Erzeugnisse, fertige Leistungen und Waren	-256.905,00
2.2.7	Sonstige Vermögensgegenstände	10.203,56
Summe		-1.061.911,31
Passiva	Bezeichnung Bilanzposition	Betrag
1.1.1	Allgemeine Kapitalrücklage	1.636.348,37
2.1.1	Sonderposten aus Zuwendungen	-370.991,26
2.1.3	Sonderposten aus Anzahlungen für Anlagevermögen	1.007.703,00
3.3	Sonstige Rückstellungen	-3.334.971,42
Summe		-1.061.911,31

Die ergebnisneutralen Buchungen erfolgten aufgrund von Korrekturen der EÖB gemäß § 12 Abs. 4 KomDoppikEG M-V. Weitere Prüfungsfeststellungen zu den Korrekturen der EÖB werden beim Pkt. 4.1 getroffen.

**P 1.1.2 Zweckgebundene Kapitalrücklagen**

Die zweckgebundene Kapitalrücklage verringerte sich im Haushaltsjahr 2014 um 1.323,9 TEUR. Die Veränderung resultiert aus

- Zuführungen aufgrund von investiven Zuweisungen nach dem FAG M-V 4.443,2 TEUR
- einer Entnahme auf der Grundlage des § 18 Abs. 2 GemHVO-Doppik 5.767,1 TEUR

Bei den investiven Zuweisungen nach dem FAG M-V handelt es sich um

- Schlüsselzuweisungen 505,4 TEUR
- Zuweisungen für übergemeindliche Aufgaben 3.937,8 TEUR

Die Verbuchung dieser Zuweisungen als Kapitalzuschüsse erfolgte entsprechend den Festlegungen in den §§ 11 Abs. 3 und 16 Abs. 5 FAG M-V.

Die Entnahme wurde zum Ausgleich des Fehlbetrages in der Ergebnisrechnung herangezogen.

Hinsichtlich der Schlüsselzuweisungen wird angemerkt, dass die UHGW im Haushaltsjahr 2014 insgesamt 12.635,4 TEUR erhielt. Mit dem Jahresabschluss 2014 konnte ein Ausgleich der Finanzrechnung nach § 16 Abs. 2 Nr. 2 GemHVO-Doppik nicht erzielt werden. In Folge wurden 4 % der Schlüsselzuweisungen i.H.v. 12.635,4 TEUR als investive Einzahlung und Zuführung zur zweckgebundenen Kapitalrücklage verbucht.

➤ Ertrag	12.130,0 TEUR = 96,0 %
➤ investive Zuweisung	505,4 TEUR = 4,0 %

Bezüglich der Entnahme aus der zweckgebundenen Kapitalrücklage wird festgestellt, dass § 18 Abs. 2 Satz 1 GemHVO-Doppik zufolge ein Jahresfehlbetrag, soweit er durch planmäßige Abschreibungen auf Vermögensgegenstände des Anlagevermögens entstanden ist, durch Beschluss der Gemeindevertretung durch eine Entnahme aus der Kapitalrücklage gedeckt werden kann. Die Entnahme beschränkt sich dabei auf die Beträge, die der Kapitalrücklage aus investiv gebundenen Zuweisungen ab dem 01.01.2008, frühestens ab dem Zeitpunkt der Umstellung auf die Doppik, zugeführt wurden. Der Jahresfehlbetrag ist nur insoweit durch planmäßige Abschreibungen entstanden, wie den Abschreibungen keine korrespondierenden Erträge durch die Auflösung von Sonderposten zum Anlagevermögen gegenüberstehen.

Der Betrag i.H.v. 5.767,1 TEUR ergibt sich aus der Differenz zwischen der Summe der in der Ergebnisrechnung 2014 verbuchten

○ planmäßigen Abschreibungen	8.408,2 TEUR
○ Erträgen aus der Auflösung von Sonderposten aus Zuwendungen	2.641,1 TEUR

Im Haushaltsplan 2014 wurde eine Entnahme aus der Kapitalrücklage i.H.v. 5.583,2 TEUR veranschlagt und ist damit Bestandteil des von der Bürgerschaft gefassten Beschlusses über die Haushaltssatzung 2014 (B687-37/13 vom 16.12.2013). Aus dem Haushaltsplan ist jedoch nicht ersichtlich, ob es sich um eine Entnahme aus der allgemeinen oder zweckgebundenen Kapitalrücklage handelt. Außerdem ist der veranschlagte Betrag um 183,9 TEUR geringer als die im Rahmen des Jahresabschlusses 2014 getätigte Entnahme aus der zweckgebundenen Kapitalrücklage. Eine Rücksprache mit dem Fachamt ergab, dass ein separater Beschluss bezüglich der Entnahme aus der zweckgebundenen Rücklage nicht vorliegt.

B 33 Das Amt für Wirtschaft und Finanzen hat entsprechend § 18 Abs. 2 GemHVO-Doppik einen Bürgerschaftsbeschluss zu der im Haushaltsjahr 2014 vorgenommenen Entnahme aus der zweckgebundenen Kapitalrücklage einzuholen.

#### P 1.2.1 Rücklagen für Belastungen aus dem kommunalen Finanzausgleich

Mit dem Jahresabschluss 2014 wurde keine Rücklage gebildet. Die Prüfung ergab, dass die Notwendigkeit nicht bestand.

#### P 1.3 Ergebnisvortrag

Der in der Bilanz per 31.12.2014 ausgewiesene Ergebnisvortrag i.H.v. 27,8 TEUR ergibt sich aus der Verrechnung des Jahresfehlbetrages 2013 mit dem im Haushaltsjahr 2012 erwirtschafteten Jahresüberschuss:

○ Jahresüberschuss 2012	926,7 TEUR
○ Jahresfehlbetrag 2013	898,9 TEUR

Angemerkt wird, dass im Anhang bei der Bilanzposition P 1.3 die Ermittlung des Betrages per 31.12.2014 dargestellt wird. Es fehlt jedoch aus Sicht des RPAs eine Aussage zur Verrechnung mit dem Jahresergebnis 2014. Diesbezüglich wird festgestellt, dass nach Verrechnung mit dem Fehlbetrag des Haushaltsjahres 2014 der Ergebnisvortrag in voller Höhe in Anspruch genommen wurde.

#### P 1.4 Jahresüberschuss/Jahresfehlbetrag

Der Bilanzwert i.H.v. 927,4 TEUR entspricht dem in der Ergebnisrechnung ausgewiesenen Jahresfehlbetrag. Weitere Feststellungen zum Jahresergebnis werden in der Anlage 3 getroffen.

#### P 2.1.1 Sonderposten aus Zuwendungen

2014 sind Investitionseinzahlungen des Landes Mecklenburg-Vorpommern i.H.v. ca. 7.595 TEUR eingegangen, davon waren ca. 914 TEUR Forderungen aus 2013.

In dem Betrag i.H.v. 7.595 TEUR sind Zuweisungen nach dem FAG i.H.v. 4.443 TEUR enthalten, die nicht ertragswirksam aufzulösen sind und somit der zweckgebundenen Kapitalrücklage zugeführt wurden.

Alle gewährten Investitionszuwendungen wurden korrekt den Bilanzpositionen zugeordnet und deckungsgleich in der Anlagenbuchhaltung erfasst. Die Prüfung der Zuwendungsbescheide hat keine Hinweise ergeben, dass weitere Zuwendungen als Kapitalzuschuss hätten bilanziert werden müssen.

Zuführungen zu den Sonderposten ergaben sich außerdem aus der Übergabe der fertiggestellten Baumaßnahmen aus den SSVs in den Kernhaushalt. Im Rahmen der Prüfung ergaben sich Differenzen zwischen der Bilanz und der Anlagenbuchhaltung von 835,65 EUR für das SK 2314 1000 und 21.392,87 für das SK 2314 2000, die im Rahmen der Prüfung nicht abschließend geklärt werden konnten.

Ein Abgleich der Zugänge im Kernhaushalt mit den Abgängen aus den Städtebaulichen Sondervermögen (Spiegelbildmethode) war nicht abschließend möglich, da die Jahresabschlüsse 2014 für die Städtebaulichen Sondervermögen noch nicht vorlagen. Die fehlenden Jahresabschlüsse der SSV werden vom RPA als Prüfrisiko bewertet (vgl. A 1.2 Sachanlagen).

#### P.2.2 Sonderposten für den Gebührenaussgleich

Wie bereits im Prüfbericht zum Jahresabschluss 2013 dargelegt, stellte das vorgelegte Zahlenwerk zu den Kostenüberdeckungen aus den Straßenreinigungsgebühren der Jahre 2011 bis 2014 keine ausreichende Prüfungsgrundlage dar, um zu einem Prüfungsergebnis zu gelangen.

Zudem wurden keine Betriebsabrechnungsbögen der anderen kostenrechnenden Einrichtungen vorgelegt, um die im Anhang genannten Kostenunterdeckungen prüfen zu können. Es kann daher keine Aussage getroffen werden, ob der gebildete Sonderposten für den Gebührenaussgleich korrekt ist.

B 34 Das Amt für Wirtschaft und Finanzen hat, ggf. in Zusammenarbeit mit dem entsprechenden Fachamt, Betriebsabrechnungsbögen für die kostenrechnenden Einheiten zu erstellen und dem RPA zur Verfügung zu stellen.

**P 3.1 Rückstellungen für Pensionen u.ä. Verpflichtungen**

Pensionsrückstellungen u.ä. Verpflichtungen umfassen Versorgungsansprüche sowie sämtliche Anwartschaften und Ansprüche der Beamten der Stadt nach Ausscheiden aus dem aktiven Dienst.

Angaben in EUR

	31.12.2013	Inanspruchnahme	Zuführung	31.12.2014	Veränderung
<b>Pensionsrückstellung</b>					
aktive Beamte	6.155.709,00	685.435,00	846.322,00	6.316.596,00	160.887,00
Versorgungsempfänger	5.255.894,00	475.823,00	1.356.347,00	6.136.418,00	880.524,00
<b>Gesamt</b>	<b>11.411.603,00</b>	<b>1.161.258,00</b>	<b>2.202.669,00</b>	<b>12.453.014,00</b>	<b>1.041.411,00</b>
<b>Beihilferückstellung</b>					
aktive Beamte	1.231.143,00	137.087,00	169.264,00	1.263.320,00	32.177,00
Versorgungsempfänger	1.051.178,00	95.163,00	271.269,00	1.227.284,00	176.106,00
<b>Gesamt</b>	<b>2.282.321,00</b>	<b>232.250,00</b>	<b>440.533,00</b>	<b>2.490.604,00</b>	<b>208.283,00</b>
Nachversicherung	28.978,24	25.804,00	13.591,00	16.765,00	-12.213,00
<b>Bilanzposition Gesamt</b>	<b>13.722.902,24</b>	<b>1.419.312,00</b>	<b>2.565.793,00</b>	<b>14.960.383,00</b>	<b>1.237.481,00</b>

Die Pensionsrückstellungen wurden gemäß § 35 Abs. 3 GemHVO-Doppik zum Barwert der erworbenen Versorgungsansprüche nach dem Teilwertverfahren angesetzt. Die UHGW hat sich für die Berechnung der Rückstellungen des Kommunalen Versorgungsverbandes bedient.

Die Berechnung der Beihilferückstellungen erfolgte entsprechend den VV zu § 35 GemHVO-Doppik durch Anwendung eines sachgerechten prozentualen Satzes auf die Pensionsrückstellungen. Der Kommunale Versorgungsverbandes MV setzt dabei einen Durchschnittsprozentsatz von 20 % an, welcher als sachgerecht angesehen werden kann.

Die Höhe der Inanspruchnahme und der Zuführungsbeträge wird durch Passivtausch zwischen den Rückstellungen der aktiven Beamten und den Versorgungsempfängern beeinflusst. Mit Eintritt in den Ruhestand besteht die Verpflichtung, die angesammelten Pensions- und Beihilferückstellungen in die Rückstellung der Versorgungsempfänger umzubuchen. Daher sind Aufwendungen im Zusammenhang mit der Zuführung zu den Pensionsrückstellungen niedriger als die in der Übersicht dargestellten Zuführungsbeträge.

Der Passivierungsbetrag für die Rückstellungen der Bilanzposition P 3.1 „Rückstellungen für Pensionen u. ä. Verpflichtungen“ erhöhte sich um 1.237.481 EUR auf 14.960.383 EUR. Davon betreffen 1.056.630 EUR die Rückstellungen für die Versorgungsempfänger, das entspricht einem Anteil von 85,39 %.

Hinsichtlich der Pensionsrückstellung wie auch der in diesem Zusammenhang unmittelbar zusammenhängenden Aufwendungen und Inanspruchnahmen bestehen keine Beanstandungen.



### P 3.3 Sonstige Rückstellungen

	31.12.2013	Inanspruchnahme/ Auflösung	Zuführung	31.12.2014	Veränderung
Instandhaltung	106.741	106.741	0	0	-106.741
Sonstige Aufwendungen	74.084	25.000	0	49.084	-25.000
Rekultivierung und Depo- nien	1.043.100	0	0	1.043.100	0
Inanspruchnahme Alters- teilzeit (Angestellte)	189.249	151.157	1.895	39.987	-149.262
Drohende Verpflichtungen aus anhängigen Gerichts- verfahren	5.261.934	3.728.063	1.556.555	3.090.426	-2.171.508
Sonstige finanzielle Ver- pflichtungen	1.729.655	0	0	1.729.655	0
Ausstehende Rechnungen	0	0	3.399.912	3.399.912	3.399.912
Fördermittelrück- zahlungen	3.949	0	1.800	5.749	1.800
Sonderrücklage Rettungs- dienst	632.920	0	0	632.920	0
LOB	459.500	459.500	357.844	357.844	-101.656
Ausgleichszahlung Land- kreis	400.000	0	0	400.000	0
Bilanzposition Gesamt	9.901.132	4.470.461	5.318.006	10.748.677	847.545

#### Instandhaltungsrückstellung

Gemäß § 35 Abs. 1 Nr. 4 GemHVO-Doppik sind für die unterlassene Instandhaltung von Sachanlagen Rückstellungen zu bilden, wenn die Nachholung am Bilanzstichtag hinreichend konkret beabsichtigt ist und als bisher unterlassen bewertet werden muss. Die Instandhaltungsrückstellung für die Instandhaltung des Krematoriums i.H.v. 107 TEU wurde in Anspruch genommen. Im Hj. 2014 wurden keine neuen Rückstellungen für unterlassene Instandhaltungen gebildet.

#### Sonstige Aufwandsrückstellung

Bei dem Rückgang der Rückstellung für sonstige Aufwendungen i.H.v. 25 TEUR handelt es sich um eine Auflösung der Rückstellung zur Erlösauskehr gem. Entschädigungs- und Ausgleichsleistungsgesetz (EALG). Diese hätte nicht gebildet werden dürfen.

#### Rückstellung für Altersteilzeit

Die Berechnung der Rückstellungen für die Inanspruchnahme Altersteilzeit erfolgte entsprechend der landeseinheitlichen Berechnungsvorgabe zum NKHR-MV. Zum Jahresende 2014 sind noch 2 Personen in Altersteilzeit. Es wurden keine neuen Verträge abgeschlossen. Alle Personen befinden sich in der Freistellungsphase.

#### Rückstellung für drohende Verpflichtungen aus anhängigen Gerichtsverfahren

Im Rahmen des Jahresabschlusses wurde eine Stichprobe von 23 Verfahren anhand prüferischer Kriterien ausgewählt. Gegenüber Bildung und Höhe der Rückstellung für drohende Verpflichtungen

aus anhängigen Gerichtsverfahren bestehen Beanstandungen, auf die nachfolgend basierend auf der Stichprobe auszugsweise näher eingegangen wird. Hinsichtlich der Zuständigkeit und Prozesse zur Bildung der Rückstellungen für drohende Verpflichtungen aus anhängigen Gerichtsverfahren wird eine Überprüfung und Überarbeitung empfohlen.

Zum 31.12.2014 wurden richtigerweise Rückstellungen über 3.128.613,57 EUR und 237.988,17 EUR aufgelöst, da es sich um Anschaffungs-/Herstellungskosten handelt, für die keine Rückstellungen zu bilden sind (siehe Rückstellungen für ausstehende Rechnungen). Weitere 13.500,00 EUR wurden ebenfalls aufgelöst und unter Rückstellungen für ausstehende Rechnungen erfasst. Jedoch sind in diesem Betrag auch nicht-aktivierungsfähige Kosten i.H.v. 7.689,99 EUR für Schadensersatz aus nicht ausgeführten Leistungen enthalten. Die erhaltene Schlussrechnung mit den als Verbindlichkeit zu erfassenden Kosten beläuft sich auf 5.682,71 EUR.

In diesem Zusammenhang sei auch auf die zurückgestellten Aufwendungen i.H.v. 959.461,90 EUR aufgrund des BauBeCon Prozesses hingewiesen. Es bleibt offen, welcher Anteil des zurückgestellten Betrages als Anschaffungs-/Herstellungskosten zu aktivieren ist. Zudem sind für mindestens 80 % des strittigen Betrags Leistungen erbracht und in Rechnung gestellt worden. Dieser anteilige Betrag ist als Verbindlichkeit zu erfassen.

Zu beanstanden ist weiterhin ein zu gering erfasster Zinsaufwand im Zusammenhang des Gerichtsverfahrens zur Bahnparallele i.H.v. 457 TEUR, welcher als Korrektur der EÖB zu erfassen ist. Der für dasselbe Verfahren erfasste Zinsaufwand i.H.v. 231 TEUR für die Jahre vor Erstellung der EÖB wurde als außerordentlicher Aufwand gebucht, hätte jedoch als Korrektur der EÖB über die Kapitalrücklage gebucht werden müssen und damit eine Anhangsangabe erfordert. Ein zu hoch erfasster Betrag für Zinsaufwendungen eines anderen Verfahrens zur Bahnparallele i.H.v. 17,5 TEUR ist weiterhin zu beanstanden.

Hinsichtlich der Korrekturen von einzelnen Rückstellungsbeträgen für Vorjahre ist die Buchungsweise fehlerhaft. Es wurden inhaltlich zutreffende Korrekturen vorgenommen, dabei aber ein negativer außerordentlicher Aufwand gebucht. Diese Buchungsweise ist nicht zutreffend und verschleiert die tatsächlich aufgetretenen außerordentlichen Aufwendungen und Erträge. Zudem ist nach Aktenlage bei einem Verfahren die Erfassung des Aufwands im Vorjahr zu beanstanden, weshalb die Inanspruchnahme der Rückstellung über die außerordentlichen Erträge zum Ausgleich des Vorjahresaufwands als Korrektur in 2014 unzutreffend ist. Beide Buchungen hätten in 2014 regulär erfolgen sollen.

B 35 Das Amt für Wirtschaft und Finanzen hat eine korrekte Verbuchung der Geschäftsvorfälle die Rückstellungen betreffend in inhaltlicher Absprache mit den betreffenden Fachämtern sicherzustellen.

#### Rückstellung für ausstehende Rechnungen

Bei den in 2014 gebildeten Rückstellungen handelt es sich um vormals im Bereich der Rückstellung für drohende Verpflichtungen aus anhängigen Gerichtsverfahren gebuchte Geschäftsvorfälle bzw. noch nicht gebuchte Gegenstandswerte aus Vorjahren.

Die Prüfung ergab, dass die Rückstellungen über 3.128.613,57 EUR, 237.988,17 EUR sowie über 13.276,32 EUR aufgrund strittiger Rechnungen nicht als Rückstellungen, sondern als Verbindlichkeiten zu erfassen und auszuweisen sind, da bereits Rechnungen vorliegen. Der Betrag von 20.033,81 EUR wurde bislang nicht erfasst. Somit ergibt sich ein Gesamtbetrag i.H.v. 3.399.911,87 EUR.

Sofern in den jeweiligen Beträgen jedoch nicht in Rechnung gestellte Lieferungen und Leistungen oder Schadenersatzforderungen enthalten sind, sind diese unter der Rückstellung für ausstehende Rechnungen bzw. der entsprechenden Bilanzposition zu verbuchen.

Weiterhin bleibt festzuhalten, dass die Verbindlichkeiten im Zusammenhang mit der Bahnparallele aufgrund ihrer Entstehung vor Erstellung der EÖB Korrekturen der EÖB darstellen und daher durch die allgemeine Kapitalrücklage hätten gebucht werden müssen. Da die jeweiligen Buchungen für die Passivierung und Aktivierung sich saldieren, besteht kein Effekt auf die Höhe dieser Kapitalrücklage, es wird jedoch das Saldierungsverbot verletzt.

Des Weiteren ist der gebuchte Betrag i.H.v. 237.988,17 EUR um 62.473,80 EUR zu hoch, da in einem Gerichtsurteil ein Betrag von 175.514,37 EUR als zu zahlender Betrag festgestellt wurde. Durch die lfd. Berufung steht ein endgültiges Urteil noch aus, die zu zahlende Verbindlichkeit wurde damit nach Auskunft des Rechtsamtes jedoch auf 175,5 TEUR begrenzt. Daher sind die entsprechenden Rechnungsteilbeträge auszubuchen.

B 36 Das Amt für Wirtschaft und Finanzen hat eine korrekte Verbuchung der eingegangenen Rechnungen als Verbindlichkeiten sicherzustellen.

#### Leistungsorientierte Bezahlung

Das für das Leistungsentgelt zur Verfügung stehende Gesamtvolumen bemisst sich gemäß § 18 Abs. 3 TVöD in der Höhe der ständigen Monatsentgelte des Vorjahres. Es besteht die Verpflichtung, das zur Verfügung stehende Gesamtvolumen jährlich auszuzahlen (Ausschüttungspflicht) und zweckentsprechend zu verwenden. Die Rückstellung aus 2013 i.H.v. 459.500,04 EUR wurde 2014 in voller Höhe in Anspruch genommen. Des Weiteren erfolgte eine Zuführung in die Rückstellung für die leistungsorientierte Bezahlung i.H.v. 357.843,68 EUR für die Zahlung in 2015. Bei der Kalkulation der Rückstellungen für leistungsorientierte Bezahlung für das Hj. 2015 wurden die Rückstellungen, die den Eigenbetrieb Hanse-Kinder betreffen, ausgenommen. Die Rückstellungen für leistungsorientierte Bezahlung für die Mitarbeiter, die dem Eigenbetrieb Hanse-Kinder zuzuordnen gewesen sind, müssen haushaltsrechtlich erst ab dem Hj. 2015 dem Eigenbetrieb Hanse-Kinder zugeordnet werden. Der Eigenbetrieb wurde zum 01.01.2015 gegründet.

B 37 Das Amt für Wirtschaft und Finanzen hat die Rückstellung für leistungsorientierte Bezahlung für die Mitarbeiter des Eigenbetriebes Hanse-Kinder zu prüfen und ggf. zu korrigieren.

#### Weitere Rückstellungen

Die Rückstellungen für Rekultivierung und Deponien, Sonderrücklage Rettungsdienst und Ausgleichszahlung an den Landkreis unterlagen keinen Veränderungen. Neue Entwicklungen, die eine Anpassung der Rückstellungsbeträge nach sich hätten ziehen können, sind nicht bekannt geworden.

#### P 4.2.1 Verbindlichkeiten aus Kreditaufnahmen für Investitionen und Investitionsförderungsmaßnahmen

In der Bilanz wurden die Verbindlichkeiten aus Kreditaufnahmen für Investitionen und Investitionsförderungsmaßnahmen in Höhe des Rückzahlungsbetrages am 31.12.2014 ausgewiesen. Entsprechende Saldenbestätigungen lagen zur Prüfung vor.

Die Prüfung ergab, dass alle Kredite aus dem Kommunalen Aufbaufonds bei dem Konto 3142\* verbucht wurden. Die Differenzierung nach Laufzeiten ist jedoch nicht korrekt. Eine Ausnahme bildet das Darlehen für das Jahn-Gymnasium.

Kredite Kommunaler Aufbaufonds Restschuld 31.12.2014	33.750,6 TEUR
davon Kredit Jahn-Gymnasium	<u>2.546,0 TEUR</u>
	31.204,6 TEUR
Bilanz per 31.12.2014	
○ Konto 3142 1000 Laufzeit bis 1 Jahr	1.419,6 TEUR
○ Konto 3142 2000 Laufzeit über 1 bis unter 5 Jahre	10.120,2 TEUR
○ Konto 3142 3000 Laufzeit mehr als 5 Jahre	<u>19.664,8 TEUR</u>
	31.204,6 TEUR

Auf der Grundlage der Darlehensverträge stellt das RPA fest, dass alle Kredite aus dem Kommunalen Aufbaufonds eine Laufzeit von mehr als 5 Jahren haben. Ausgenommen sind lediglich die aus dem Schlaglochprogramm, die den Krediten mit einer Laufzeit von über einem bis einschließlich 5 Jahre zuzuordnen sind.

Es wird darauf hingewiesen, dass in der Bilanz die Kredite auf der Grundlage der vereinbarten Laufzeit auf den entsprechenden Konten zu verbuchen sind. In der Verbindlichkeitenübersicht dagegen sind diese Beträge, sofern sie nicht in einem Betrag fällig sind, in Teilbeträge aufzuteilen.

B 38 Das Amt für Wirtschaft und Finanzen hat die Verbindlichkeiten aus Kreditaufnahmen für Investitionen und Investitionsförderungsmaßnahmen auf den korrekten Sachkonten nachzuweisen.

F 6 Das Amt für Wirtschaft und Finanzen hat die Bezeichnung des Bilanzkontos 3142 2000 zu berichtigen. Entsprechend dem Kontenrahmen sind hier die Kredite mit einer Laufzeit von über einem bis einschließlich fünf Jahre zu verbuchen.

Weitere Prüfungsergebnisse zur Tilgung und Aufnahme von Investitionskrediten sind aus der Anlage 4 ersichtlich.

#### P 4.2.2 Verbindlichkeiten aus Kreditaufnahmen zur Sicherung der Zahlungsfähigkeit

Die Bilanz weist Verbindlichkeiten i.H.v. 14.174.290,48 EUR aus. Eine Saldenbestätigung wurde eingeholt, die jedoch auf Grund eines Schreibfehlers fehlerbehaftet ist. Die Höhe des Kredites zur Sicherung der Zahlungsfähigkeit wurde daher mit dem Endbestand des letzten Kontoauszuges des Haushaltsjahres 2014 (30.12.2014) abgeglichen. Dieser ist deckungsgleich mit dem in der Bilanz ausgewiesenen Betrag.

In der Haushaltssatzung wurde der Höchstbetrag der Kredite zur Sicherung der Zahlungsfähigkeit auf 17.000,0 TEUR festgesetzt. Der Betrag liegt über dem im § 53 Abs. 3 KV M-V genannten Grenzwert und war somit von der Rechtsaufsichtsbehörde zu genehmigen. Dieses ist mit Erlass des Ministeriums für Inneres und Sport M-V vom 17.04.2014 erfolgt.

Aus den Unterlagen der Stadtkasse über die Höhe der liquiden Mittel bzw. Kassenkredite ist ersichtlich, dass der Höchstbetrag nicht überschritten wurde. Angemerkt wird, dass ein Abgleich dieser Angaben mit den Salden auf den Kontoauszügen nicht erfolgte.

P 4.5	Verbindlichkeiten aus Lieferungen und Leistungen
P 4.6	Verbindlichkeiten aus Transferleistungen
P 4.7	Verbindlichkeiten gegenüber verbundenen Unternehmen
P 4.8	Verbindlichkeiten gegenüber Unternehmen, mit denen ein Beteiligungsverhältnis besteht
P 4.9	Verbindlichkeiten gegenüber Sondervermögen mit Sonderrechnung, Zweckverbände, Anstalten des öffentlichen Rechts, rechtsfähige kommunale Stiftungen
P 4.10	Verbindlichkeiten gegenüber dem sonstigen öffentlichen Bereich
P 4.11	Sonstige Verbindlichkeiten

#### Abstimmung der Bilanzsumme

Die Summe der bei diesen Bilanzpositionen ausgewiesenen Verbindlichkeiten wurde abgestimmt mit der Summe der offenen Posten im Rechnungswesen (Ausgaben geordnet nach Produkten und Sachkonten).

Summe Verbindlichkeiten Bilanzposition 4.5 bis 4.11	4.876.711,36 EUR
Summe der offenen Posten im Rechnungswesen	<u>5.161.083,39 EUR</u>
Differenz	284.372,03 EUR

Die Ursachen für diese Differenz sind aus der Tabelle ersichtlich.

Angaben in EUR

Bilanzpositionen 4.5 bis 4.11	offene-Posten-Liste AB-DATA (Ausgaben)	Bemerkung
4.876.711,36	5.161.083,39	Differenz 284.372,03
	-3.311.852,82	Summe der Einzelwertberichtigungen, die als offene Posten in der Übersicht ausgewiesen werden, aber keine Verbindlichkeiten darstellen
-1.415.803,10		USK 99999* Verwahr-/Vorschusskonten Es werden nur die realisierten Ein- und Ausgänge der finanziellen Mittel verbucht.
-1.611.677,69		Bilanzkonto 3500 0008 treuhänderische Forderungen Unterhaltungsvorschussgesetz
1.849.230,57	1.849.230,57	

#### Verbindlichkeiten, die von Dritten treuhänderisch verwaltet werden

Auf der Grundlage der von der Stadtkasse erstellten Übersicht wird festgestellt, dass es per 31.12.2014 keine Verbindlichkeiten dieser Art gab, die im Kernhaushalt der UHGW nachzuweisen sind. Eine Prüfung auf Richtigkeit der Angaben ist von Seiten des RPAs auf der Grundlage der Sachkonten nicht möglich.

#### Verbindlichkeiten, die von der UHGW treuhänderisch verwaltet werden

Lt. Richtlinie zur Bilanzierung und Bewertung von Verbindlichkeiten Pkt. 5 sind auch die von der UHGW treuhänderisch für Dritte verwalteten Verbindlichkeiten zu erfassen. Regelungen zur

Verfahrensweise sowie Beispiele enthält die Richtlinie nicht. Im Bericht über die Prüfung des Jahresabschlusses 2012 und 2013 wurde bereits darauf hingewiesen.

B 39 Das Amt für Wirtschaft und Finanzen hat die Richtlinie zur Bilanzierung und Bewertung von Verbindlichkeiten bezüglich der treuhänderisch verwalteten Verbindlichkeiten zu konkretisieren.

Der Aufstellung des Amtes für Wirtschaft und Finanzen beinhaltet keine treuhänderisch verwalteten Verbindlichkeiten. Inwieweit dieses korrekt ist, ist auf der Grundlage der Sachkonten nicht prüffähig. Die Bilanz könnte treuhänderische Verbindlichkeiten enthalten, die im Rahmen der Tätigkeit für die Peter-Warschow-Stiftung entstanden sind. In Absprache mit dem RPA wird jedoch auf eine Ausweisung als Forderung bis zur Neuregelung der Verbuchung der Beträge sowie der Abrechnung gegenüber der Stiftung verzichtet. Zum Stand der Umsetzung kann von Seiten des RPAs keine Aussage getroffen werden.

B 40 Das Amt für Wirtschaft und Finanzen hat die Höhe aller treuhänderisch verwalteten Verbindlichkeiten festzustellen und diese als Forderungen in der Bilanz auszuweisen.

Angaben zu treuhänderisch verwalteten Verbindlichkeiten wurden im Anhang nicht getätigt. Die GemHVO-Doppik enthält diesbezüglich auch keine Regelung. Das RPA empfiehlt, in Analogie zu den treuhänderisch verwalteten Forderungen, eine entsprechende Festlegung in der Richtlinie zur Bilanzierung und Bewertung von Verbindlichkeiten zu treffen. Mit der Änderung der VV zur GemHVO-Doppik vom 20.05.2016 sind zukünftig die Forderungen und Verbindlichkeiten im Zusammenhang mit treuhänderisch verwaltetem Vermögen in der Bilanz durch Davon-Vermerk gesondert auszuweisen. Ergänzende Angaben im Anhang wären aus Sicht des RPAs zweckmäßig.

#### Zuordnung der debitorischen Kreditoren zu den Forderungen

Im Rahmen des Jahresabschlusses sind die debitorischen Kreditoren den Forderungen zuzuordnen. Eine Rücksprache mit der Stadtkasse ergab, dass dieses nicht erfolgt ist. Die Sichtung der Bilanz ergab, dass auf der Ebene der Untersachkonten in einigen Fällen Überzahlungen bei den Verbindlichkeiten per 31.12.2014 ausgewiesen werden. Des Weiteren weist das Sachkonto 3798 2000 (Verbindlichkeiten gegenüber Sozialversicherungsträgern) eine negative Verbindlichkeit i.H.v. 16.210,03 EUR aus.

B 41 Das Amt für Wirtschaft und Finanzen hat zukünftig die debitorischen Kreditoren den Forderungen zuzuordnen.

#### Bilanzpositionen 4.7 bis 4.9

Die Verbindlichkeiten gegenüber

- verbundenen Unternehmen
- Unternehmen, mit denen ein Beteiligungsverhältnis besteht
- Sondervermögen mit Sonderrechnung, Zweckverbände, Anstalten des öffentlichen Rechts, rechtsfähige kommunale Stiftungen

belaufen sich per 31.12.2014 auf insgesamt 305.001,23 EUR. Zur Abstimmung dieser offenen Posten wurden Saldenbestätigungen von den Unternehmen eingeholt. Laut dem Anhang erfolgte ein Abgleich der Angaben der Unternehmen mit den Verbindlichkeiten in der Bilanz der UHGW nicht.

Die Prüfung ergab:

- Die Information eines Unternehmens bezieht sich nicht auf die Abfrage nach offenen Forderungen gegen bzw. offenen Verbindlichkeiten gegenüber der UHGW. Insoweit liegt aus Sicht des RPAs keine Saldenbestätigung vor.
- Ein Unternehmen übergab als Saldenbestätigung ein Kontoblatt mit Kennzeichnung der offenen Posten ohne Unterschrift. Dieses wird vom RPA als nicht ausreichend bewertet.
- Zu den Sondervermögen mit Sonderrechnung gehört auch das Städtebauliche Sondervermögen. Saldenbestätigungen bezüglich der offenen Forderungen und Verbindlichkeiten wurden nicht eingeholt.

Des Weiteren wird festgestellt, dass von Seiten des RPAs eine detaillierte Abstimmung der in der Bilanz ausgewiesenen Verbindlichkeiten mit den Saldenbestätigungen der Unternehmen nicht erfolgte. Bereits die Sichtung hat gezeigt, dass eine Übereinstimmung nicht gegeben ist.

Angaben in EUR

	Summe der Verbindlichkeiten der UHGW	Summe der Forderungen der Unternehmen
verbundene Unternehmen	159.323,56	254.790,98
Unternehmen, mit denen ein Beteiligungsverhältnis besteht	30.000,00	0,00
Sondervermögen mit Sonderrechnung, Zweckverbände... sh. unten *	115.677,67	116.115,59
Summe	305.001,23	370.906,57

\* in der Summe der Verbindlichkeiten der Unternehmen fehlen die Angaben des Seesportzentrums Greif und die des Städtebaulichen Sondervermögens

Zur Feststellung des Amtes für Wirtschaft und Finanzen im Anhang, dass es weiterhin an einer Abstimmung zwischen der UHGW und seinen Beteiligungen zur Handhabung von speziellen Buchungs- und Geschäftsvorfällen mangelt und dadurch voraussichtlich Verschiebungen bei den Forderungen und Verbindlichkeiten zum Jahreswechsel 2014/2015 auftreten, wird angemerkt, dass Differenzen auftreten können, die Ursachen sind jedoch zu klären.

B 42 Das Amt für Wirtschaft und Finanzen hat zukünftig im Rahmen der Erstellung des Jahresabschlusses eine Abstimmung der Verbindlichkeiten bei den Bilanzpositionen 4.7 bis 4.9 mit den Saldenbestätigungen der Unternehmen vorzunehmen.

#### Änderung der VV zum § 47 GemHVO-Doppik vom 20.05.2016

Die VV enthalten mit der Änderung eine Regelung dahingehend, dass

- Verbindlichkeiten mit treuhänderisch verwaltetem Vermögen in der Bilanz durch Davon-Vermerk gesondert auszuweisen sind
- auf eine Umbuchung der „negativen Verbindlichkeiten“ verzichtet werden, wenn die entsprechende Bilanzposition „Forderungen gegen...“ insgesamt nicht negativ ist.

Diese VV trat am 06.06.2016 in Kraft. Übergangsregelungen und Ausnahmen wurden im § 63 GemHVO-Doppik und den dazugehörigen VV festgeschrieben. Auf die Ausführungen zum Hinweis H 7 wird verwiesen.

### P 5.1 Grabnutzungsentgelte

Die in den Prüfungsberichten zu den Jahresabschlüssen 2012 und 2013 getroffenen Beanstandungen bleiben bestehen. Sowohl die im Jahresabschluss ausgewiesene Veränderung als auch der Bilanzwert wurden nicht korrekt ermittelt. Eine Testversion der überarbeiteten Software zur Ermittlung der korrekten Beträge wurde im Jahr 2017 präsentiert. Zum Zeitpunkt der Einführung der Software kann von Seiten des RPAs keine Aussage getroffen werden.

B 43 Das Tiefbau- und Grünflächenamt hat die fehlerhaft berechneten Auflösungsbeträge der Grabnutzungsentgelte zu korrigieren.

### P 5.3 Sonstige PRAP

Die Globalabstimmung ergab, dass die sonstigen PRAP i.H.v. 76,2 TEUR ausschließlich in der Finanzrechnung abgebildet wurden. Diese Verfahrensweise ist nicht korrekt.

Die Problematik bestand auch schon in den vorangegangenen Haushaltsjahren. Bezüglich der Erfassung in der Finanzrechnung gab es im Rahmen der Prüfung des Jahresabschlusses 2013 eine Rücksprache mit der Stadtkasse. Danach erfolgt die Verbuchung der Einzahlungen ohne Vorlage einer Kassenanordnung. Diese Verfahrensweise steht im Widerspruch zum § 6 Abs. 1 GemKVO-Doppik, der besagt, dass die Gemeindekasse, wenn in dieser Verordnung nichts anderes bestimmt ist, nur aufgrund einer schriftlichen oder bei automatisierten Verfahren auf elektronischem Weg übermittelten Anordnung (Kassenanordnung) Einzahlungen annehmen oder Auszahlungen leisten (Zahlungsanordnung) und die damit verbundenen Buchungen vornehmen darf.

F 7 Das Amt für Wirtschaft und Finanzen hat zukünftig § 6 GemKVO-Doppik zu beachten.

Gemäß § 36 Abs. 2 GemHVO-Doppik sind vor dem Bilanzstichtag erhaltene Einnahmen als PRAP auszuweisen, soweit sie Ertrag für eine bestimmte Zeit nach dem Bilanzstichtag darstellen. Die Einnahmen basieren auf Forderungen, die auf der Grundlage einer Zahlungsanordnung eingebucht werden. Eine Forderung ist jeder vertragliche Anspruch, Zahlungsmittel oder andere finanzielle Vermögenswerte zu erhalten. Sie entsteht, wenn alle gesetzlichen Voraussetzungen des Anspruchs vorliegen. Festlegungen zur Zahlungsanordnung werden im § 7 GemKVO-Doppik getroffen.

Es bleibt zu prüfen, ob die Anspruchsvoraussetzungen zur Einbuchung einer Forderung bei den von der Stadtkasse ohne Kassenanordnung vereinnahmten Beträgen vorlagen und wenn ja, ob

- es sich um einen Ertrag für das jeweilige Haushaltsjahr handelt  
Sollte dies der Fall sein, sind die Erträge in der Ergebnisrechnung des jeweiligen Haushaltsjahres zu gering.
- die Erträge einem Zeitraum nach dem Bilanzstichtag zuzuordnen sind  
In diesen Fällen wäre ein PRAP zu bilden.

Sind die Voraussetzungen zur Einbuchung einer Forderung nicht erfüllt, kann keine Zahlungsanordnung gefertigt werden, auf deren Grundlage die Kasse berechtigt ist, die Einzahlungen zu verbuchen. Die auf dem Bankkonto eingegangenen Beträge sind daher als ungeklärte Zahlungseingänge bei den sonstigen Verbindlichkeiten nachzuweisen.

Wie bereits festgestellt, erfolgte die Verbuchung der Einnahmen auf den entsprechenden Finanzrechnungskonten und nicht als ungeklärte Zahlungseingänge. Sollten die Anspruchsvoraussetzungen zur Einbuchung einer Forderung nicht vorliegen, war die Verbuchung in der Finanzrechnung des jeweiligen Haushaltsjahres als Einzahlung nicht korrekt und führt zu einem erhöhten Finanzmittelüberschuss.



B 44 Das Amt für Wirtschaft und Finanzen hat bei den in der Bilanz ausgewiesenen sonstigen PRAP zu prüfen, ob die Anspruchsvoraussetzungen zur Einbuchung einer Forderung vorlagen und wenn ja, welchem Zeitraum der Ertrag zuzuordnen ist. Besteht kein rechtmäßiger Anspruch, sind die Einzahlungen bei den Verbindlichkeiten als ungeklärte Zahlungseingänge auszuweisen.

Des Weiteren wird angemerkt, dass das Untersachkonto 99999.00105 (PRAP aus Zahlungen) einen negativen Bestand i.H.v. 3.534,40 EUR ausweist. Eine Rücksprache mit dem Amt für Wirtschaft und Finanzen ergab, dass eine Korrektur im Rahmen des Jahresabschlusses 2015 erfolgt.

B 45 Das Amt für Wirtschaft und Finanzen hat den negativen Bestand bei den sonstigen PRAP auf dem USK 99999.00105 zu prüfen und ggf. zu korrigieren.

### Anlage 3      Feststellungen zur Ergebnisrechnung

#### Aufstellung der Ergebnisrechnung

Die Prüfung ergab, dass die Ergebnisrechnung für das Haushaltsjahr 2014 auf dem Muster 12 zu § 44 GemHVO-Doppik basiert. Zu beachten ist jedoch, dass

- die Bezeichnung der Zeile 28 unvollständig ist
- in der Zeile 38 der Ergebnisvortrag aus dem Haushaltsvorjahr nicht nachrichtlich angegeben wurde.

Den Ertrags- und Aufwandsarten wurden die Kontengruppen bzw. -arten entsprechend dem Muster 12 zugeordnet. Zur Einhaltung der Vorschriften des Kontenrahmenplanes sowie der Bestimmungen für die Verbuchung von Erträgen und Aufwendungen in den §§ 8 und 11 GemHVO-Doppik werden Prüfungsfeststellungen beim Punkt 4.4 dieses Berichtes getroffen.

H 8      Das Amt für Wirtschaft und Finanzen hat zukünftig darauf zu achten, dass bei der Erstellung des Jahresabschlusses der Text in der Zeile 28 vollumfänglich dem verbindlichen Muster entspricht.

B 46      Das Amt für Wirtschaft und Finanzen hat zukünftig in der Zeile 38 der Ergebnisrechnung den Ergebnisvortrag aus dem Haushaltsvorjahr anzugeben.

#### Haushaltsausgleich

Seitens des RPAs wird festgestellt, dass die Ergebnisrechnung 2014 auf Grundlage von § 16 Abs. 2 Nr. 1 GemHVO-Doppik nicht ausgeglichen ist.

- Ergebnisvortrag aus 2013                      27,8 TEUR
- Jahresergebnis 2014                              -927,4 TEUR

Ein Ausgleich wird auch dann nicht erreicht, wenn unter der Berücksichtigung der Festlegungen in der GemHVO-Doppik vom 20.05.2016 der per 31.12.2013 erwirtschaftete Überschuss Berücksichtigung findet. Der Fehlbetrag wird lediglich verringert. Diese Verordnung trat jedoch erst am 06.06.2016 in Kraft und ist somit für das Haushaltsjahr 2014 nicht relevant.

Der nach Verrechnung mit dem Ergebnisvortrag aus 2013 verbleibende Fehlbetrag i.H.v. 899,6 TEUR ist in das Haushaltsjahr 2015 zu übernehmen und mit zukünftigen Jahresüberschüssen zu kompensieren.

Nach § 17 Abs. 2 Pkt. 2 GemHVO-Doppik ist aufzuzeigen, wie innerhalb des Finanzplanungszeitraumes ein Ausgleich erreicht werden soll. Aussagen dazu enthält der Anhang nicht.

Angemerkt wird, dass entsprechend den VV zum § 16 GemHVO-Doppik für die Haushaltsjahre 2013 und 2014 allein der Finanzhaushalt Grundlage für rechtsaufsichtliche Maßnahmen ist, die an einen unausgeglichenen Haushalt anknüpfen. Damit entfallen z.B. Einsparvorgaben, die auf den Ausgleich des Ergebnishaushaltes gerichtet sind oder die entsprechende Anordnung eines Konzeptes zur Sicherung des Ausgleichs des Ergebnishaushaltes oder der Ergebnisrechnung.

Auf dieser Grundlage bestand nicht die Notwendigkeit, ein Haushaltssicherungskonzept mit dem Ziel aufzustellen, den Fehlbetrag aus 2014 auszugleichen. Dennoch wäre aus Sicht des RPAs darzustellen gewesen, inwieweit ein Ausgleich innerhalb des Finanzplanungszeitraumes möglich ist. In diesem

Zusammenhang wird darauf hingewiesen, dass lt. den Angaben im Haushaltsplan 2014 die Ergebnishaushalte 2015 bis 2017 ebenfalls defizitär sind und die Fehlbeträge durch Entnahmen aus der Kapitalrücklage gedeckt werden sollten. Insoweit stellt sich die Frage, welche Möglichkeiten zum Ausgleich des Jahresfehlbetrages 2014 bestehen.

#### Jahresergebnis 2014

Der Fehlbetrag des Ergebnishaushaltes 2014 i.H.v. 7.847,6 TEUR wurde ausgeglichen durch eine Entnahme aus der

- |   |              |
|---|--------------|
| ○ Kapitalrücklage                             | 5.583,2 TEUR |
| ○ sonstigen zweckgebundenen Ergebnissrücklage | 2.264,4 TEUR |

Die mit dem Jahresabschluss erstellte Ergebnisrechnung weist einen Fehlbetrag i.H.v. 6.711,8 TEUR aus. Aufgrund von Dienstherrenwechsel bei den Beamten wurden entsprechend § 18 Abs. 1 GemHVO-Doppik Zuführungen bzw. Entnahmen aus der allgemeinen Kapitalrücklage getätigt. Der Fehlbetrag verringert sich dadurch auf 6.694,6 TEUR. Zum Ausgleich wurden Mittel aus der zweckgebundenen Kapitalrücklage herangezogen. Es erfolgte eine Entnahme i.H.v. 5.767,2 TEUR. Damit verbleibt ein Fehlbetrag i.H.v. 927,4 TEUR.

Im Vergleich zum Haushaltsplan konnte im Rahmen der Haushaltsdurchführung der Fehlbetrag um 1.135,8 TEUR verringert werden. Erreicht wurde dieses insbesondere durch geringere lfd. Aufwendungen und höheren Zins- und sonstigen Finanzerträgen. Detaillierte Angaben zur Realisierung der geplanten Erträge und Aufwendungen sind dem Anhang zu entnehmen.

Auf der Grundlage der nachfolgenden Prüfungsfeststellungen weist das RPA darauf hin, dass das Jahresergebnis i.H.v. -927,4 TEUR nicht korrekt ist. Bzgl. der angeführten Punkte wird kein Anspruch auf Vollständigkeit erhoben.

- Verbuchung von Einzahlungen ohne Beleg und Übernahme dieser Beträge als PRAP in das folgende Haushaltsjahr i.H.v. 76,2 TEUR  
Unter der Voraussetzung, dass es sich bei diesem Betrag um Einzahlungen des Hhj. 2014 handelt und die Bedingungen zur Einbuchung einer Forderung erfüllt waren, sind die Erträge um diesen Betrag zu gering.
- Periodenabgrenzung außerordentlicher Aufwand  
Die aus der Vereinbarung zur Fusion der Sparkassen Vorpommern und Rügen zu leistende Ausgleichszahlung wurde statt in 2013 in 2014 erfasst. Damit ist der erfasste Aufwand in 2014 um 400 TEUR zu hoch.
- Periodengerechte Erfassung von Zinsaufwand im Zusammenhang der drohenden Verpflichtungen aus anhängigen Gerichtsverfahren  
Der Betrag von 231 TEUR wurden in den außerordentlichen Aufwendungen erfasst und nicht ergebnisneutral als Korrektur der EÖB.
- Aktivierung von erbrachten Leistungen  
Unter der Bedingung, dass Kosten für Schadensersatz nicht zu aktivieren sind, sind die Aufwendungen in 2014 zu gering.
- PRAP Grabnutzungsentgelte sowie Erträge bei den Produkten Friedhofswesen (55301) und Krematorium (55303)  
Bereits im Rahmen der Prüfung der EÖB wurde festgestellt, dass die Berechnungsmethode bei den Nachbelegungen nicht korrekt ist. Eine Änderung erfolgte bis zum Prüfungszeitpunkt nicht. Somit ist die Höhe der im Jahresabschluss 2014 ausgewiesenen lfd. Erträge aus Grabnutzungen sowie die aus der Auflösung der PRAP fehlerbehaftet.

➤ Zinserträge und Erträge aus Gebühren

Die Abgrenzung der Zinserträge und Erträge aus der Darlehensverwaltung ist nicht korrekt. Damit werden auch die periodengerechten Erträge aus der Darlehensvergabe nicht fehlerfrei ausgewiesen.

Detaillierte Ausführungen sind an entsprechender Stelle in den Anlagen 2, 3 und 6 dargestellt.

#### Fortschreibung der Planansätze

Es besteht die Möglichkeit, die im Haushaltsplan veranschlagten Ansätze im Rahmen der Haushaltsdurchführung fortzuschreiben. Festlegungen wurden in den §§ 13 und 14 GemHVO-Doppik getroffen.

Der Haushaltsplan sowie § 9 der Haushaltssatzung 2014 beinhalten diesbezügliche Regelungen. Danach gilt in der Ergebnisrechnung der Grundsatz der gegenseitigen Deckungsfähigkeit innerhalb eines Teilergebnishaushaltes unter Beachtung, dass einige Aufwandsarten davon ausgeschlossen und aufgrund ihres engen sachlichen Zusammenhangs für gegenseitig deckungsfähig erklärt wurden. Des Weiteren wurden Regelungen bezüglich der Zweckgebundenheit von Erträgen getroffen.

Angemerkt wird, dass die Inanspruchnahme der Deckungsfähigkeit nicht zwingend in der Ergebnisrechnung dargestellt werden muss. Entsprechend § 14 Abs. 5 GemHVO-Doppik können die Ermächtigungen aus deckungsberechtigten Ansätzen für Aufwendungen und Auszahlungen zulasten der Ermächtigung aus deckungspflichtigen Ansätzen erhöht werden. Zu beachten ist jedoch, dass bei einem Verzicht der Darstellung dieser Planfortschreibung die Inanspruchnahme der gegenseitigen oder einseitigen Deckungsfähigkeit dazu führt, dass Planabweichungen ausgewiesen werden, die ggf. im Rahmen des Jahresabschlusses im Anhang zu erläutern sind.

<p>H 9 Dem Amt für Wirtschaft und Finanzen wird empfohlen, bei Inanspruchnahme der ein- bzw. gegenseitigen Deckungsfähigkeit nach § 14 GemHVO-Doppik die Planansätze entsprechend anzupassen.</p>
---

Im Ergebnis der Prüfung wird festgestellt, dass die in der Ergebnisrechnung aufgezeigte Planfortschreibung die Inanspruchnahme dieser Festlegungen nicht in vollem Umfang widerspiegelt und außerdem nicht in jedem Fall korrekt ist. Dies soll an Beispielen aufgezeigt werden.

#### über- und außerplanmäßige Aufwendungen

Eine Rücksprache mit dem Fachamt ergab, dass in den ausgewiesenen üpl. und apl. Aufwendungen auch Mittelumschichtungen enthalten sind. Diese werden getätigt, wenn die gegenseitige Deckungsfähigkeit produktübergreifend in einem Teilhaushalt in Anspruch genommen wird. Eine weitere Prüfung dieses Sachverhaltes erfolgte seitens des RPAs nicht.

### zweckgebundene Mehrerträge und entsprechende -aufwendungen

Zweckgebundene Mehrerträge waren der Ergebnisrechnung zufolge zu verzeichnen bei den

➤ Zuwendungen, allgemeinen Umlagen und sonstigen Transfererträge	36,6 TEUR
➤ öffentlich-rechtlichen Leistungsentgelten	77,1 TEUR
➤ Kostenerstattungen und Kostenumlagen	- 9,0 TEUR
➤ sonstigen lfd. Erträgen	1,2 TEUR

Seitens des RPAs wird darauf hingewiesen, dass der Betrag bei den

- Zuwendungen insbesondere aus Mehrerträgen bei den Schlüsselzuweisungen resultiert, die zur Deckung von Mehraufwendungen herangezogen werden können, jedoch nicht zweckgebunden sind.
- öffentlich-rechtlichen Leistungsentgelten bei den Erträgen aus Parkgebühren der GPG ausgewiesen wird. Lt. den Bewirtschaftungsregeln im Haushaltsplan berechtigen diese Mehrerträge zu Mehraufwendungen im Produkt 54600 (Parkeinrichtungen). Sie sind dennoch nicht zweckgebunden.

Des Weiteren wird festgestellt, dass die Ausweisung eines negativen Betrages bei den

- Erträgen aus Kostenerstattungen und -umlagen
- Aufwendungen für Sach- und Dienstleistungen
- Zuwendungen, Umlagen und sonstigen Transferaufwendungen
- sonstigen lfd. Aufwendungen

nicht nachvollziehbar ist.

### Inanspruchnahme der ein- oder gegenseitigen Deckungsfähigkeit

Eine Prüfung der Inanspruchnahme der ein- oder gegenseitigen Deckungsfähigkeit gestaltet sich aufgrund der von dieser gegenseitigen Deckungsfähigkeit ausgenommenen Aufwendungen schwierig. Im Rahmen des Jahresabschlusses wurde daher die Planfortschreibung bei den Aufwendungen, die auf der Grundlage von § 14 Abs. 2 GemHVO-Doppik für deckungsfähig erklärt wurden, geprüft. Als Beispiele wurden die Personal- und Versorgungsaufwendungen sowie die Abschreibungen herangezogen. Im Ergebnis wird festgestellt, dass bei diesen die Inanspruchnahme der gegenseitigen Deckungsfähigkeit in der Ergebnisrechnung nicht dargestellt wird.

B 47 Das Amt für Wirtschaft und Finanzen hat die Fortschreibung der Planansätze aufgrund von genehmigten über- und außerplanmäßigen Aufwendungen sowie die Inanspruchnahme von zweckgebundenen Mehrerträgen in der Ergebnisrechnung korrekt aufzuzeigen.

### Planfortschreibung bei den Aufwendungen aufgrund von Abschreibungen

Die Abschreibungen wurden auf der Grundlage von § 9 Pkt. 1 der Haushaltssatzung 2014 von der gegenseitigen Deckungsfähigkeit nach § 14 Abs. 1 GemHVO-Doppik ausgenommen. Mit der Festlegung im § 9 Pkt.2 wurden alle Ansätze dieser Aufwandsart für gegenseitig deckungsfähig erklärt. Festgestellt wird, dass die Gesamtermächtigung zur Deckung der Aufwendungen nicht ausreichend war. Seitens des RPAs ist die Möglichkeit, Aufwendungen zu buchen, obwohl keine Haushaltsmittel zur Verfügung stehen, nicht nachvollziehbar.

F 8 Das Amt für Wirtschaft und Finanzen hat zukünftig darauf zu achten, dass Aufwendungen und Auszahlungen nur unter der Voraussetzung, dass ausreichende Haushaltsmittel zur Verfügung stehen, gebucht bzw. ausgezahlt werden.

#### Abweichungen zum Haushaltsansatz und zum Haushaltsvorjahr

Gemäß § 44 Abs. 3 GemHVO-Doppik sind den in der Ergebnisrechnung nachzuweisenden Ergebnissen die Ergebnisse der Rechnung des Haushaltsvorjahres und die Ansätze des Haushaltsjahres gegenüberzustellen; erhebliche Unterschiede sind im Anhang anzugeben und zu erläutern.

Es wird darauf hingewiesen, dass das verbindliche Muster für die Erstellung der Ergebnisrechnung im Widerspruch zu den Festlegungen im § 44 Abs. 3 GemHVO-Doppik steht. Danach ist das Ergebnis nicht mit dem Ansatz des Haushaltsjahres, sondern mit der Gesamtermächtigung zu vergleichen. Mit der Änderung der GemHVO-Doppik vom 19.05.2016, die am 06.06.2016 in Kraft trat und somit nicht für den Jahresabschluss 2014 relevant ist, wurde die Diskrepanz zwischen den gesetzlichen Festlegungen und dem vorgegebenen Muster behoben.

Im Anhang wurden die Ergebnisse des Haushaltsjahres den Gesamtermächtigungen sowie den Ergebnissen des Haushalts-Vorjahres gegenübergestellt; erhebliche Abweichungen wurden erläutert. Hingewiesen wird jedoch auf die fehlerhafte Fortschreibung der Planansätze, die den Aussagegehalt der Erläuterungen zu den Abweichungen zwischen Gesamtermächtigung und Ergebnis des Haushaltsjahres beeinträchtigt.

Für eine ausführlichere Darstellung der Prüfungsergebnisse zu Anhangangaben wird auf die Anlage 5 verwiesen.

#### Personal- und Versorgungsaufwendungen

Der Anstieg des Personalaufwands gegenüber dem Vorjahr um 1.557 TEUR ist auf Tarifierhöhungen bei den Löhnen und Gehältern der Beamten zurückzuführen. Die Versorgungsaufwendungen sind zum Vorjahr um 533 TEUR angestiegen.

Der gegenüber dem Planansatz geringere Personalaufwand i.H.v. 1.070 TEUR ist in vorzeitigen Renteneintritten und Verzögerungen bei der Nachbesetzung von Stellen bzw. unbesetzt gebliebenen Stellen begründet.

Der mit der Haushaltssatzung 2014 beschlossene Stellenplan (Stand 16.12.2013) weist 762,18 Stellen (Vollzeitbeschäftigteneinheiten-VbE) aus, zum 30.06.2014 waren nur 715,6 VbE besetzt. Im Vergleich zum Vorjahr ist eine Nettostellenreduzierung von 2,58 VbE zu verzeichnen. Diese ist im Wesentlichen auf die Umsetzung des Stellenabbaukonzeptes zurückzuführen. Der Bruttozugang von 7,15 VbE wird durch eine Stellenreduzierung von 9,73 VbE im Zuge der Fortführung des Stellenabbaukonzeptes reduziert.

Die gegenüber dem Planansatz höheren Versorgungsaufwendungen i.H.v. 549 TEUR sind im Wesentlichen darin begründet, dass die Zuführung zu Pensionsrückstellungen in Höhe von 966,1 TEUR in der Planung nicht berücksichtigt wurde.

### Prüfungsfeststellungen zu den Produkten Friedhofswesen und Krematorium

Aufgrund der Mängel der Fachanwendung zur Verwaltung der Friedhofsgebühren erfolgte keine ordnungsgemäße, periodengerechte Zuordnung der Erträge. Es sei an dieser Stelle auf die Bildung der PRAPs verwiesen.

**B 48** Das Amt für Wirtschaft und Finanzen hat in Zusammenarbeit mit dem Tiefbau- und Grünflächenamt zukünftig eine periodengerechte Zuordnung der Erträge bei der Übernahme der Beiträge aus der Fachanwendung „Friedhofswesen“ in die Finanzsoftware vorzunehmen.

### Prüfungsfeststellungen außerordentlicher Aufwand

In den außerordentlichen Aufwendungen wurde ein Betrag i.H.v. 400.000 EUR gebucht, der aus einer Vereinbarung zwischen der UHGW und der Stadt Bergen auf Rügen als Sitz der Sparkasse Rügen, die 2013 mit der Sparkasse Vorpommern fusionierte, resultiert. Nach dieser Vereinbarung verpflichtet sich die UHGW, eine einmalige Ausgleichszahlung an die Stadt Bergen zu leisten, die sich durch die Verschiebung von Gewerbesteuererträgen in Folge der Verlagerung von Arbeitsplätzen zum Hauptsitz der Sparkasse Vorpommern ergibt.

Bei der Prüfung wurde festgestellt, dass sowohl diese Vereinbarung als auch die Fusion der beiden Sparkassen in 2013 erfolgte, somit hätte dieser Aufwand im Vorjahr gebucht werden müssen.

Zu beanstanden ist weiterhin der bereits bei der Rückstellung für drohende Verpflichtungen aus anhängigen Gerichtsverfahren genannte zu gering erfasste Zinsaufwand i.H.v. 231 TEUR für die Jahre vor Erstellung der EÖB. Dieser Betrag wurde als außerordentlicher Aufwand gebucht, hätte jedoch ergebnisneutral als Korrektur der EÖB über die Kapitalrücklage gebucht werden müssen.

### Prüfungsfeststellungen zu Zinserträgen und Erträgen aus Gebühren

Bei der Prüfung des Jahresabschlusses 2013 wurde festgestellt, dass die Buchungssystematik bei ausstehender Tilgung von Darlehen fehlerbehaftet war und damit der Darlehensbetrag zum Jahresende nicht korrekt ausgewiesen wurde (siehe auch Ausführungen bei den sonstigen Ausleihungen). Infolge dessen ist die periodengerechte Abgrenzung der Zinserträge und Erträge aus der Darlehensverwaltung nicht korrekt.

**B 49** Das Amt für Wirtschaft und Finanzen hat die Zinserträge und Erträge aus Gebühren in korrekter Höhe auszuweisen.

## Anlage 4      Feststellungen zur Finanzrechnung

### Aufstellung der Finanzrechnung

Die Prüfung ergab, dass die Finanzrechnung für das Haushaltsjahr 2014 auf dem Muster 13 basiert, welches mit der VV zu § 61 GemHVO-Doppik für verbindlich erklärt wurde.

Den Ertrags- und Aufwandsarten sind die Kontengruppen bzw. -arten entsprechend dem Muster 13 zuzuordnen. Die Prüfung ergab, dass

- die Kontenart 683 Einzahlungen für sonstige Sonderposten in dem Formblatt nicht enthalten ist.

Im Haushaltsjahr 2014 wurden Einzahlungen von insgesamt 2,0 TEUR bei dieser Kontenart verbucht. In der Finanzrechnung 2014 wurden sie bei den Einzahlungen aus Beiträgen u.ä. Entgelten erfasst. Mit der Änderung der GemHVO-Doppik in 2016 wurde auch das Muster 13 überarbeitet. Danach sind die Einzahlungen der Kontenart 683 sachgerecht bei den Einzahlungen aus Investitionszuwendungen bzw. den aus Beiträgen u.ä. Entgelten nachzuweisen. Bei dem Betrag i.H.v. 2,0 TEUR handelt es sich um Straßenausbaubeiträge (0,6 TEUR) und um Ausgleichszahlungen (1,4 TEUR). Insoweit ist die Höhe der Einzahlungen aus Beiträgen und Entgelten in der Finanzrechnung korrekt.

Bezüglich der Verbuchung der Straßenausbaubeiträge bei der Kontenart 683 wird auf die Prüfungsfeststellungen beim Pkt. 4.4 dieses Berichtes verwiesen.

- It. dem Kontenrahmen die Kontenart 689 nicht besetzt ist.

Im Rahmen der Haushaltsdurchführung 2014 wurden Einzahlungen i.H.v. 0,5 TEUR bei der Kontenart 689 verbucht. In der Finanzrechnung sind sie in der Summe der Einzahlungen aus Vorräten enthalten. Weitere Prüfungsfeststellungen zu diesem Sachverhalt werden beim Pkt. 4.4.1 getroffen.

Die Prüfung der Einhaltung der Vorgaben im Muster 13 ergab, dass in der zur Prüfung vorgelegten Finanzrechnung die Rechenvorschrift für die Zeile 60 geändert wurde. Damit ist der in dieser Zeile ausgewiesene Stand der liquiden Mittel zum 31.12.2014 i.H.v. 417.383,47 EUR nachvollziehbar und nicht zu beanstanden. Diese Änderung steht jedoch im Widerspruch zum verbindlich vorgeschriebenen Muster. Angemerkt wird, dass das Muster 13 in der GemHVO-Doppik vom 20.05.2016 geändert wurde. Diese Verordnung trat jedoch erst am 06.06.2016 in Kraft und findet daher für das Haushaltsjahr 2014 keine Anwendung.

### Haushaltsausgleich

Inwieweit der Haushalt ausgeglichen ist, wurde im § 16 Abs. 2 Nr. 2 GemHVO-Doppik festgelegt. Ersichtlich ist der Haushaltsausgleich aus dem Muster 5a, in dem die Zusammensetzung und Entwicklung des Saldos der liquiden Mittel und der Kredite zur Sicherung der Zahlungsfähigkeit im Haushaltsjahr dargestellt wird. Auf dieser Grundlage wird festgestellt, dass ein Ausgleich der Finanzrechnung nicht erreicht wurde. Das Jahresergebnis beläuft sich auf -4.923,2 TEUR.

Die Prüfung ergab, dass eine weitere Korrektur des Vortrages für Ein- und Auszahlungen aus Investitionstätigkeit notwendig ist. Dieses führt jedoch nicht zu einer grundsätzlichen Änderung der Aussage zum Haushaltsausgleich. Es ändert sich lediglich die Höhe des Defizits.

Weitere Anmerkungen sind in den Prüfungsfeststellungen zum Muster 5a dargestellt.



## Jahresergebnis 2014

Zur Finanzierung der geplanten ordentlichen Auszahlungen und der Auszahlungen aus Investitionstätigkeit waren die finanziellen Mittel der UHGW nicht ausreichend. Der Finanzmittelfehlbetrag belief sich auf 5.306,0 TEUR. Im Haushaltsplan wurden zur Deckung des Defizites Kreditaufnahmen veranschlagt.

Die Finanzrechnung weist per 31.12.2014 einen Finanzmittelfehlbetrag i.H.v. 12.143,2 TEUR aus. Im Vergleich zum Haushaltsplan erhöhte er sich um 6.837,2 TEUR.

Bei der Beurteilung dieses Ergebnisses ist zu beachten, dass im Haushaltsjahr 2014 eine investive Einzahlung i.H.v. 10.000,0 TEUR aus der Vermögensauseinandersetzung mit dem Landkreis Vorpommern-Greifswald aufgrund der Kreisgebietsreform geplant war. Da dieser Betrag zur außerordentlichen Kredittilgung zu verwenden war, wurde im Haushaltsplan eine Sondertilgung in dieser Höhe veranschlagt.

Jahresergebnis 2014 ohne Einzahlung des Landkreises und der Sondertilgung

Angaben in EUR

	Haushaltsplan	Ergebnis	Differenz
Summe der lfd. Einzahlungen aus Verwaltungstätigkeit	92.153.000,00	85.188.055,95	-6.964.944,05
Summe der lfd. Auszahlungen aus Verwaltungstätigkeit	98.600.200,00	89.843.947,37	-8.756.252,63
Saldo	-6.447.200,00	-4.655.891,42	+1.791.308,58
Zins- und sonstige Finanzeinzahlungen	4.792.900,00	4.949.909,87	+157.009,87
Zins- und sonstige Finanzauszahlungen	795.400,00	869.969,18	+74.569,18
Saldo	+3.997.500,00	+4.079.940,69	+82.440,69
außerordentlicher Einzahlungen	0,00	32.878,96	+32.878,96
außerordentliche Auszahlungen	1.900.000,00	400.000,00	-1.500.000,00
Saldo	-1.900.000,00	-367.121,04	+1.532.878,96
Saldo der ordentlichen und außerordentlichen Ein- und Auszahlungen	-4.349.700,00	-943.071,77	+3.406.628,23
Summe der Einzahlungen aus Investitionstätigkeit (Haushaltsplan 17.608.300,00 Davon LK V-G 10.000.000,00)	7.608.300,00	10.337.455,69	+2.729.155,69
Summe der Auszahlungen aus Investitionstätigkeit	18.564.600,00	21.537.617,27	+2.973.017,27
Saldo	-10.956.300,00	-11.200.161,58	-243.861,58
<b>Fehlbetrag</b>	<b>15.306.000,00</b>	<b>12.143.233,35</b>	<b>-3.162.766,65</b>
Einzahlungen aus der Aufnahme von Krediten für Investitionen	5.501.800,00	1.500.000,00	-4.001.800,00
Auszahlungen zur Tilgung von Krediten für Investitionen (Haushaltsplan 12.331.800,00 Davon LK V-G 10.000.000,00)	2.331.800,00	3.446.864,98	+1.115.064,98
Saldo	+3.170.000,00	-1.946.864,98	-5.116.864,98
Einzahlungen aus der Aufnahme von Krediten zur Sicherung der Zahlungsfähigkeit	12.136.000,00	14.008.278,40	+1.872.278,40
Veränderung der liquiden Mittel(Abnahme)	0,00	-81.819,93	-81.819,93

Unter Berücksichtigung der nicht realisierten Einzahlung aus der Vermögensauseinandersetzung ist der Fehlbetrag in der Finanzrechnung um 3.162,8 TEUR geringer als geplant. Wie aus der Tabelle ersichtlich ist, resultiert dies insbesondere daraus, dass Auszahlungen nicht in der veranschlagten Höhe getätigt wurden.

Hingewiesen wird darauf, dass der Betrag der Zins- und sonstigen Finanzeinzahlungen sowie Zins- und sonstigen Finanzauszahlungen zu hoch ist. Ursächlich hierfür ist die fehlerhafte Verbuchung einer Forderung in Verbindung mit investiven Auszahlungen und gleichzeitigen investiven

Einzahlungen. Detaillierte Prüffeststellungen finden sich in der Anlage 2 unter dem Punkt A 1.3.9 Sonstige Ausleihungen.

Weitere detaillierte Angaben zur Realisierung der geplanten Ein- und Auszahlungen sind dem Anhang zu entnehmen.

Das RPA weist darauf hin, dass der mit dem Jahresabschluss ermittelte Finanzmittelfehlbetrag i.H.v. 12.143,2 TEUR aufgrund der Verbuchung von Einzahlungen ohne Beleg und Übernahme dieser Beträge als PRAP (76,2 TEUR) fehlerbehaftet sein kann.

Des Weiteren wird festgestellt, dass der Saldo der ordentlichen und außerordentlichen Ein- und Auszahlungen sowie der Saldo Ein- und Auszahlungen aus Investitionstätigkeit aufgrund der Verbuchung von Erlösen aus dem Verkauf von Altmetall als investive Einzahlung (0,5 TEUR) zu niedrig bzw. zu hoch sind.

#### Fortschreibung der Planansätze

Es besteht die Möglichkeit, die im Haushaltsplan veranschlagten Ansätze im Rahmen der Haushaltsdurchführung fortzuschreiben. Festlegungen wurden in den §§ 13 und 14 GemHVO-Doppik getroffen.

Der Haushaltsplan 2014 sowie § 9 der Haushaltssatzung 2014 beinhalten diesbezügliche Regelungen für die Erträge und Aufwendungen, die auch für die entsprechenden Ein- und Auszahlungen Anwendung finden. Die Prüfungsfeststellungen zur Planfortschreibung in der Ergebnisrechnung gelten analog für die nicht investiven Ein- und Auszahlungen in der Finanzrechnung.

Bezüglich der Auszahlungen aus Investitionstätigkeit beinhaltet der Haushaltsplan Deckungsvermerke auf der Grundlage von § 14 Abs. 3 und 4 GemHVO-Doppik.

Angemerkt wird, dass die Inanspruchnahme der Deckungsfähigkeit bei den investiven Ein- und Auszahlungen nicht zwingend dargestellt werden muss. Erfolgt dieses jedoch nicht, werden Planabweichungen ausgewiesen, die ggf. im Anhang zu erläutern sind.

H 10 Dem Amt für Wirtschaft und Finanzen wird empfohlen, bei Inanspruchnahme der ein- bzw. gegenseitigen Deckungsfähigkeit im Bereich der investiven Auszahlungen nach § 14 GemHVO-Doppik die Planansätze entsprechend anzupassen.

Der Haushaltsplan 2014 beinhaltet bei allen Teilhaushalten Vermerke, auf deren Grundlage die Möglichkeiten der Deckungsfähigkeit nach § 14 Abs. 3 und 4 GemHVO-Doppik im Rahmen der Haushaltsdurchführung genutzt werden konnten.

Im Ergebnis der Prüfung wird festgestellt, dass die in der Finanzrechnung aufgezeigte Planfortschreibung bei den investiven Ein- und Auszahlungen fehlerbehaftet ist.

#### über- und außerplanmäßige Auszahlungen

Eine Rücksprache mit dem Fachamt ergab, dass in den ausgewiesenen über- und außerplanmäßigen Auszahlungen auch Mittelumschichtungen enthalten sind. Diese werden getätigt, wenn die gegenseitige Deckungsfähigkeit produktübergreifend in einem Teilhaushalt in Anspruch genommen wird. Eine weitere Prüfung dieses Sachverhaltes erfolgte seitens des RPAs nicht.

### zweckgebundene Mehreinzahlungen und entsprechende -auszahlungen

Auf der Grundlage der Finanzrechnung wird festgestellt, dass zweckgebundene investive Mehreinzahlungen nicht zu verzeichnen waren. Die Ausweisung von Beträgen in dieser Spalte des Formblattes bei den investiven Auszahlungen ist nicht nachvollziehbar.

### Inanspruchnahme der ein- oder gegenseitigen Deckungsfähigkeit

Die Prüfung erfolgte anhand von Stichproben. Herangezogen wurden die investiven Auszahlungen der Teilhaushalte

- 06 Tiefbau- und Grünflächenamt
- 10 Jugend und Soziales

Im Ergebnis wird festgestellt, dass die Inanspruchnahme der gegenseitigen Deckungsfähigkeit in der Finanzrechnung i.d.R. nicht dargestellt wurde.

B 50 Das Amt für Wirtschaft und Finanzen hat die Fortschreibung der Planansätze aufgrund von genehmigten über- und außerplanmäßigen Auszahlungen sowie die Inanspruchnahme von zweckgebundenen Mehreinzahlungen in der Finanzrechnung korrekt aufzuzeigen.

### Abweichungen zum Haushaltsansatz und zum Haushaltsvorjahr

Gemäß § 45 Abs. 3 GemHVO-Doppik sind den in der Finanzrechnung nachzuweisenden Ergebnissen die Ergebnisse der Rechnung des Haushaltsvorjahres und die Ansätze des Haushaltsjahres gegenüberzustellen; erhebliche Unterschiede sind im Anhang anzugeben und zu erläutern.

Es wird darauf hingewiesen, dass das verbindliche Muster für die Erstellung der Finanzrechnung im Widerspruch zu den Festlegungen im § 45 Abs. 3 GemHVO-Doppik steht. Danach ist das Ergebnis nicht mit dem Haushaltsansatz, sondern mit der Gesamtermächtigung zu vergleichen. Mit der Änderung der GemHVO-Doppik vom 19.05.2016, die am 06.06.2016 in Kraft trat und somit nicht für den Jahresabschluss 2014 relevant ist, wurde die Diskrepanz zwischen den gesetzlichen Festlegungen und dem vorgegebenen Muster behoben.

Im Anhang wurden Erläuterungen zur Finanzrechnung 2014 gegeben. Die Ergebnisse des Haushaltsjahres wurden den Gesamtermächtigungen sowie den Ergebnissen des Haushalts-Vorjahres gegenübergestellt und erhebliche Abweichungen erläutert. Hingewiesen wird jedoch auf die fehlerhafte Fortschreibung der Planansätze, die aus Sicht des RPAs den Aussagegehalt der Erläuterungen zu den Abweichungen zwischen Gesamtermächtigung und Ergebnis des Haushaltsjahres beeinträchtigt.

Weitere Ausführungen zur Vollständigkeit der Anhangsangaben zur Finanzrechnung werden in Anlage 5 dargestellt.

### Personal- und Versorgungsauszahlungen

Die Personal- und Versorgungsauszahlungen betragen insgesamt 37.935.377,33 EUR. Von den geplanten Mitteln i.H.v. 38.273.500,00 EUR wurden 1.299.263,27 EUR nicht in Anspruch genommen, das entspricht einem Anteil von 3,39 %.

Im Wesentlichen erklären sich die Unterschreitungen der Planansätze mit den Ausführungen zu den Personal- und Versorgungsaufwendungen (Anlage 3). Es sei an dieser Stelle noch einmal auf Verzögerungen bei der Nachbesetzung von Stellen bzw. unbesetzt gebliebenen Stellen verwiesen.

Der Anstieg der Personal- und Versorgungsauszahlungen gegenüber dem Vorjahr i.H.v. 1.318 TEUR ist auf Tariferhöhungen bei den Löhnen und Gehältern der Beamten zurückzuführen.

#### Zahlung der Januargehälter Beamte

Die UHGW zahlte im Dezember 2014 die Januargehälter 2015 der Beamten aus und bildet daher zum 31.12.2014 Gehälter für Beamte i.H.v. 187.660,31 EUR als aktiven Rechnungsabgrenzungsposten (ARAP). Dieser entspricht dem im Januar 2015 zu erfassenden Lohnaufwand.

Auf Kontenebene der Finanzrechnung spiegelt sich diese Auszahlung jedoch nicht wider. In dieser wird zum Jahresende nur eine Auszahlung ARAP Lohn Beamte i.H.v. 3.092,99 EUR ausgewiesen. Dieser Betrag entspricht der Differenz zwischen der Auszahlung für Löhne der Beamten für Januar 2015 i.H.v. 187.660,31 EUR und der bereits im Jahr 2013 gezahlten Löhne i.H.v. 184.567,32 EUR für Januar 2014. Damit ist der Ausweis auf Kontenebene nicht korrekt, denn die tatsächliche Vorauszahlung der Löhne beträgt 184.567,32 EUR. Der Lohnaufwand im Januar des Folgejahres wird zutreffend erfasst. Mit der Buchung des Lohnaufwands findet auch eine Buchung auf dem Konto Auszahlungen für Dienstbezüge statt. Um die Auszahlung nicht doppelt zu erfassen, im Jahr der Auszahlung und im Jahr des auftretenden Aufwands, findet eine Korrektur über die Auszahlungen ARAP statt.

Gesamt betrachtet sind die Auszahlungen für die Löhne der Beamten in der Finanzrechnung damit korrekt erfasst, jedoch ist der Ausweis der Auszahlungsströme auf Kontenebene nicht korrekt.

H 11 Dem Amt für Wirtschaft und Finanzen wird empfohlen, die Auszahlungen, die Rechnungsabgrenzungsposten begründen, produktgenau zu verbuchen.

#### Ein- und Auszahlungen aus Investitionstätigkeit

Im Haushaltsplan 2014 wurden Einzahlungen aus Investitionstätigkeit i.H.v. 17.608,3 TEUR veranschlagt. Das Ergebnis beläuft sich auf 10.337,5 TEUR; 7.270,8 TEUR wurden nicht realisiert. Festgestellt wird, dass die Höhe der in 2014 realisierten investiven Einzahlungen um 479,5 TEUR nicht korrekt ist. Weitere Ausführungen erfolgen bei den Prüfungsfeststellungen bei den investiven Auszahlungen.

Bei den Einzahlungen aus Investitionstätigkeit entsprechen die Ansätze gem. Haushaltsplan 2014 der Gesamtermächtigung, da keine Planfortschreibung stattfand.

Angaben in EUR

<b>Einzahlungen aus</b>	<b>Gesamtermächti- gung</b>	<b>Ergebnis</b>	<b>Differenz</b>
Investitionszuwendungen	5.689.000,00	7.595.276,72	1.906.276,72
Beiträgen u.ä. Entgelten	60.700,00	79.109,22	18.409,22
immateriellen Vermögensgegenständen	222.300,00	92.302,33	-129.997,67
Sachanlagen	11.565.100,00	818.015,86	-10.747.084,14
Finanzanlagen	0,00	0,00	0,00
sonstigen Ausleihungen und Kreditgewährun- gen	71.200,00	92.261,28	21.061,28
Vorräten	0,00	1.660.490,28	1.660.490,28
<b>Summe</b>	<b>17.608.300,00</b>	<b>10.337.455,69</b>	<b>-7.270.844,31</b>

Bei den Investitionszuwendungen waren die größten Abweichungen bei den folgenden Maßnahmen zu verzeichnen:

<b>SK</b>	<b>USK</b>	<b>Maßnahme</b>	<b>Haushaltsplan</b>	<b>Ergebnis</b>	<b>Differenz</b>
68140000	60400.36400	Museumshafen 2. BA	301.400,00	0,00	-301.400,00
68142000	23142.00002	Feuerwehdrehleiter	354.000,00	0,00	-354.000,00
68142000	63200.36110	Revitalisierung Herrenhufen	199.300,00	905.200,00	705.900,00
68142000	23142.00011	Ersatzneubau Eisenbahn Ryckgraben	0,00	693.200,00	693.200,00
68166800	23310.00035	Anzahlung auf Sopo aus Zu- wendungen	0,00	1.222.517,83	1.222.517,83

Ursache für die Mindereinzahlungen bei den Einzahlungen aus Sachanlagen ist insbesondere die Nichtrealisierung der Forderung aus der Vermögensauseinandersetzung mit dem Landkreis Vorpommern-Greifswald. Des Weiteren wurde festgestellt, dass die Einzahlungen aus Grundstücksverkäufen bei den Einzahlungen aus Sachanlagen geplant wurden, die realisierten Beträge wurden bei den Vorräten nachgewiesen.

Die Auszahlungen aus Investitionstätigkeit beliefen sich im Haushaltsplan 2014 auf insgesamt 18.564,6 TEUR. Aus der Finanzrechnung ist ersichtlich, dass im Hhj. 2014 bei den Auszahlungen aus Investitionstätigkeit Planfortschreibungen vorgenommen wurden. Des Weiteren erfolgte eine Übertragung von Haushaltsermächtigungen aus Vorjahren. Die Gesamtermächtigung für Auszahlungen aus Investitionstätigkeit belief sich auf 35.609.127,54 EUR; realisiert wurden 21.537,6 TEUR. Aufgrund der fehlerbehafteten Planfortschreibung wurde von Seiten des RPAs auf eine Darstellung der Inanspruchnahme der zur Verfügung gestellten Mittel verzichtet.

Die Mehrauszahlungen für sonstige Ausleihen und Kreditgewährungen werden vom RPA beanstandet. Die buchhalterische Abwicklung entspricht nicht der Vertragslage (für eine detailliertere Darstellung siehe Ausführungen bei der Position A 1.3.9 Sonstige Ausleihungen). Der Vorgang wurde analog eines Darlehens abgebildet, indem eine investive Auszahlung bei gleichzeitiger investiver Einzahlung gebucht wurde. Tatsächlich lagen weder eine investive Auszahlung noch eine investive Auszahlung über 479.500 EUR vor, so dass die Buchung über die Finanzrechnung fehlerhaft ist und sowohl Auszahlungen wie auch Einzahlungen aus Investitionstätigkeit jeweils um diesen Betrag zu hoch ausgewiesen wurden.

### Ein- und Auszahlungen aus Krediten für Investitionen und Investitionsförderungsmaßnahmen

Die Finanzrechnung weist Einzahlungen i.H.v. 1.500,0 TEUR aus. Die Kreditaufnahme wurde getätigt zur Finanzierung von investiven Maßnahmen; Umschuldungen wurden im Haushaltsjahr 2014 nicht vorgenommen. Die Auszahlungen zur Tilgung von Krediten betragen 3.446,9 TEUR. Die Angaben im Anhang sind korrekt.

Grundlage für die Kreditaufnahme i.H.v. 1.500,0 TEUR war die mit Erlass des Ministeriums für Inneres und Sport vom 28.06.2012 erteilte Kreditermächtigung für das Haushaltsjahr 2012. Mit dem Vorratsbeschluss der Bürgerschaft vom 24.03.2014 (B711-39/14) wurde der OB ermächtigt, Investitionskredite bis zu einem Volumen i.H.v. 10.531,6 TEUR aufzunehmen. Dieser Betrag setzt sich zusammen aus den vom Ministerium für Inneres und Sport M-V genehmigten Kreditaufnahmen für

- 2012 i.H.v. 7.866,6 TEUR Erlass vom 28.06.2012
- 2013 i.H.v. 2.665,0 TEUR Erlass vom 13.05.2013

Es wird darauf hingewiesen, dass die mit dem Bürgerschaftsbeschluss erteilte Ermächtigung zur Kreditaufnahme zu hoch ist.

Mit der Veröffentlichung der Haushaltssatzung 2014 am 24.04.2014 ist die Möglichkeit einer Kreditaufnahme auf der Basis des Erlasses zur Haushaltssatzung 2012 jedoch erloschen. Infolge dessen beläuft sich die Ermächtigung des OB zur Kreditaufnahme auf der Grundlage des Bürgerschaftsbeschlusses B711-39/14 nur noch auf 2.665,0 TEUR.

Bezüglich der Kreditaufnahme im Haushaltsjahr 2014 wird festgestellt:

- Entsprechend § 52 Abs. 3 KV M-V war die Kreditermächtigung für 2012 bis zur öffentlichen Bekanntmachung der Haushaltssatzung 2014 gültig. Lt. den Angaben im Rechenschaftsbericht wurde die Veröffentlichung am 24.04.2014 im Internet vorgenommen.
- Dem Sachbuch zufolge war die Einzahlung des Kreditbetrages am 03.04.2014 und damit vor der öffentlichen Bekanntmachung der Haushaltssatzung 2014 zu verzeichnen.
- In der im Rahmen des Jahresabschlusses 2012 erstellten Übersicht über die über das Ende des Haushaltsjahres hinaus geltenden Haushaltsermächtigungen wurde nicht erklärt, dass die Ansätze für die Kreditermächtigung des Haushaltsjahres 2012 fortgelten sollten.

B 51 Das Amt für Wirtschaft und Finanzen hat zukünftig die nach § 52 Abs. 3 KV M-V fortgeltenden Haushaltsansätze für die Aufnahme von Investitionskrediten in der Übersicht über die über das Ende des Haushaltsjahres hinaus geltenden Haushaltsermächtigungen auszuweisen.

Auszahlungen zur Tilgung von Krediten für Investitionen und Investitionsförderungsmaßnahmen wurden im Haushaltsplan 2014 i.H.v. 12.331,8 TEUR veranschlagt. Im Vergleich zu den getätigten Auszahlungen ergibt sich eine Differenz i.H.v. 8.884,9 TEUR, die insbesondere aus einer

- nicht realisierten Sondertilgung 10.000,0 TEUR sowie
- höheren Tilgungen bei den KAF-Krediten 1.175,3 TEUR

resultiert.

Bezüglich der Sondertilgung wird angemerkt, dass diese im Zusammenhang mit den Einzahlungen aus der Vermögensauseinandersetzung mit dem Landkreis Vorpommern-Greifswald steht.

In den Erlassen zu den Haushaltssatzungen 2012 bis 2014 wurde jährlich darauf hingewiesen, dass diese zur außerordentlichen Kredittilgung zu verwenden sind. Eine Genehmigung der

Vermögensauseinandersetzungsvereinbarung erfolgte jedoch erst mit Erlass des Ministeriums für Inneres und Europa M-V vom 21.12.2016.

Ursache für die Mehrauszahlungen i.H.v. 1.175,3 TEUR war die von Seiten des Landesförderinstitutes versehentliche Einziehung der am 01.01.2015 fälligen Tilgungsraten für die Kredite aus dem Kommunalen Aufbaufonds M-V am 30.12.2014. Für die Finanzrechnung 2015 bedeutet das entsprechende Minderauszahlungen.

#### Zusammensetzung und Entwicklung des Saldos der liquiden Mittel und der Kredite zur Sicherung der Zahlungsfähigkeit im Haushaltsjahr (Muster 5a)

Festgestellt wird, dass die Beträge in dem Muster 5a, die auf der Finanzrechnung 2014 basieren, korrekt sind.

#### Korrektur des Vortrages

Im Haushaltsjahr 2014 erfolgte eine Korrektur des Vortrages für Ein- und Auszahlungen aus Investitionstätigkeit i.H.v. -355.528,85 TEUR. Die vorgenommenen Korrekturen sind nicht zu beanstanden mit Ausnahme des Betrages für die

- Investitionsmaßnahme Revitalisierung Industrie- und Gewerbegebiet Herrenhufen
- Straßenausbau- und Erschließungsbeiträge

Bei dem vom Fachamt ermittelten Betrag für die Investitionsmaßnahme Revitalisierung Industrie- und Gewerbegebiet Herrenhufen i.H.v. 304,8 TEUR ist die Berechnung des bis zum 31.12.2011 in Anspruch genommenen Anteils an der Kofinanzierungshilfe nicht nachvollziehbar. Aus Sicht des RPAs wäre ein Betrag i.H.v. 308,4 TEUR zu berücksichtigen gewesen.

Bezüglich der Forderungen aus der Veranlagung von Straßenausbau- und Erschließungsbeiträgen per 31.12.2011 wurde im Prüfbericht zum Jahresabschluss 2013 darauf hingewiesen, dass eine Realisierung nicht in jedem Fall möglich war. In Folge bestand die Notwendigkeit, die Höhe der in die Berechnung einbezogenen Forderungen zu korrigieren.

Die Prüfung ergab, dass der im Rahmen des Jahresabschlusses berücksichtigte Betrag i.H.v. 6,8 TEUR nicht korrekt ist. Die Forderungen beliefen sich per 31.12.2011 auf 23,3 TEUR. Bis zum 31.12.2014 wurden insgesamt 9,1 TEUR ausgebucht. Weitere Prüfungsfeststellungen zu den Ausbuchungen erfolgen beim Pkt. 4.4.7 dieses Berichtes.

B 52 Das Amt für Wirtschaft und Finanzen hat die im Rahmen des Jahresabschlusses 2014 vorgenommenen Korrekturen des Saldos der liquiden Mittel und der Kredite zur Sicherung der Zahlungsfähigkeit per 31.12.2011 zu prüfen und ggf. zu korrigieren.

Auf der Grundlage einer FAQ zum Muster 5a und 5b vom Gemeinschaftsprojekt NKHR-MV weist das RPA darauf hin, dass bei der Aufteilung des Saldos der liquiden Mittel und der Kassenkredite per 31.12.2011 alle ausstehenden Straßenausbau- und Erschließungsbeiträge einzubeziehen waren, sofern die Maßnahme bis zum 31.12.2011 beitragsfähig hergestellt war und sie nicht mit Investitionskrediten vorfinanziert wurde. Lediglich Vorausleistungen bleiben unberücksichtigt. Im Anhang zur EÖB wurden unter Pkt. 5.5 Angaben zu noch nicht erhobenen Entgelten und Abgaben getätigt. Danach wurden Erschließungsbeiträge für die Niels-Bohr-Straße i.H.v. 52 TEUR zum 01.01.2012 noch nicht veranlagt. Es wird darauf hingewiesen, dass eine Prüfung auf Richtigkeit dieser Angabe von Seiten des RPAs nicht erfolgte. Der oben angeführten FAQ zufolge ist der Betrag bei der Aufteilung des Saldos der liquiden Mittel und der Kassenkredite per 31.12.2011 einzubeziehen. Um weiteren



Korrekturbedarf zu vermeiden, wird empfohlen, nicht den Schätzwert i.H.v. 52 TEUR zu Grunde zu legen, sondern die veranlagten Beträge.

**B 53** Das Amt für Wirtschaft und Finanzen hat in dem Muster 5a die Unterteilung des Saldos der liquiden Mittel und der Kredite zur Sicherung der Zahlungsfähigkeit per 31.12.2011 zu prüfen und ggf. zu korrigieren.

Es wird darauf hingewiesen, dass die bis zum 31.12.2014 beim Muster 5a berücksichtigten Beträge aufgrund von ausstehenden oder noch in Anspruch genommenen Zuwendungen per 31.12.2011 nach Prüfung des Verwendungsnachweises durch den Zuwendungsgeber ggf. zu korrigieren sind.

**H 12** Das Amt für Wirtschaft und Finanzen hat die Höhe der bei der Erstellung des Musters 5a berücksichtigten ausstehenden bzw. noch nicht in Anspruch genommenen Zuwendungen nach Prüfung des Verwendungsnachweises durch den Zuwendungsgeber zu prüfen und ggf. zu korrigieren.

## Anlage 5      Feststellungen zum Anhang

Am 02.07.2018 wurden von der Bürgerschaft der UHGW für die Jahresabschlüsse 2014 bis 2016 u.a. Erheblichkeitskriterien beschlossen, die bestimmen, ab welcher Höhe für Abweichungen bei der Ergebnisrechnung, Finanzrechnung, Teilergebnisrechnung, Teilfinanzrechnung und den Bilanzpositionen Erläuterungen vorzunehmen sind (B731-28/18). Diese Wertgrenze wurde auf 500.000 EUR festgesetzt. Der Beschluss beinhaltet außerdem die Festlegung, dass Korrekturen gegen die Kapitalrücklage ab 25.000 EUR im Einzelfall erfolgen. In dem Beschluss B635-23/17 beschloss die Bürgerschaft am 06.11.2017, dass die Bilanzposition sonstige Rückstellungen nur zu erläutern ist, wenn Positionen nicht eindeutig ausgewiesen sind.

Hinsichtlich der lt. § 48 Abs. 2 Ziffer 24 GemHVO-Doppik aufzulistenden sonstigen wesentlichen Verträge wird angemerkt, dass der Begriff „wesentlich“ im Anhang definiert wurde. Danach sind Verträge wesentlich, die eine Vertragslaufzeit von über einem Jahr haben und ein jährliches Finanzvolumen von mindestens 50 TEUR aufweisen. Es bleibt zu prüfen, auf welcher Grundlage diese Regelung basiert.

In diesem Zusammenhang wird empfohlen,

- Erheblichkeitsgrenzen hinsichtlich der Erläuterungspflicht der Unterschiede zwischen den in den Teilergebnishaushalten ausgewiesenen Leistungsmengen und Kennzahlen und den entsprechenden Ist-Zahlen in den Teilergebnisrechnungen,
- Kriterien, aus denen hervorgeht, welche Verträge im Anhang anzugeben und zu erläutern sind,

festzulegen und darüber beschließen zu lassen.

Hinreichende Erläuterung erheblicher Unterschiede bei der Gegenüberstellung der Bilanzposten mit denen des Haushaltsvorjahres, weitere fehlerhafte und fehlende Aussagen im Anhang

Die im Anhang erfolgten Angaben erläutern die Unterschiede aus der Gegenüberstellung der Bilanzposten zu denen des Haushaltsvorjahres unzureichend. Zum Teil erschließen die Erläuterungen ohne eine tiefere Kenntnis der Geschäftsvorfälle die Veränderungen des Geschäftsjahres nicht ausreichend. Auch weitere Angaben im Anhang sind zum Teil nicht ausreichend oder auch fehlerhaft.

Angemerkt wird, dass die folgende Aufstellung keinen Anspruch auf Vollständigkeit hat. Angeführte Beispiele sollen lediglich zur Darstellung herangezogen werden.

Bilanzposition	Anmerkung zur Erläuterung
A 1.2.4 Infrastrukturvermögen	Die Ausführungen im Anhang zum Infrastrukturvermögen sind fehlerhaft. In 2014 handelt es sich nur um ein Grundstück, das an das SSV 161 übergegangen ist. Die Übertragung dieses Grundstückes erfolgte aus dem Umlaufvermögen.
A 2.2 Treuhänderisch verwaltetes Vermögen	Gem. der Richtlinie zur Bilanzierung und Bewertung von Forderungen (Pkt. 3) sind Angaben im Anhang zum treuhänderisch verwalteten Vermögen zu tätigen. Dieses ist nicht erfolgt. Bei der Bilanzposition A 2.2.2 wird lediglich festgestellt, dass die offenen Forderungen des Unterhaltsvorschusses sich mit den Verbindlichkeiten auf der Passivseite der Bilanz decken, wobei hier kein Betrag genannt wird. Es

	wird darauf hingewiesen, dass die Bilanz weitere Forderungen nach dem Unterhaltsvorschussgesetz bei den Bilanzpositionen 2.2.1 und 2.2.6 beinhaltet.
P 1.1.1 Allgemeine Kapitalrücklage	Die Aussage zur Veränderung der Kapitalrücklage aufgrund von Korrekturen der EÖB ist fehlerbehaftet. Die allgemeine Kapitalrücklage erhöhte sich aufgrund von ergebnisneutralen Korrekturen der EÖB um 1.636,3 TEUR. Des Weiteren wurden ergebniswirksame Zuführungen i.H.v. 7,3 TEUR und Entnahmen von 24,5 TEUR getätigt.
P 1.3 Ergebnisvortrag	Gem. § 17 Abs. 5 GemHVO-Doppik sind die Entwicklung des in der Bilanz ausgewiesenen Ergebnisvortrages sowie die Verrechnung mit dem Jahresergebnis im Anhang darzustellen. Die Ermittlung des Betrages per 31.12.2014 wird im Anhang dargestellt. Aus Sicht des RPA fehlt jedoch eine Aussage zur Verrechnung mit dem Jahresergebnis 2014.
P 3.3 Sonstige Rückstellungen	Nach Aufnahme des Prozesses zur Rückstellungsbildung LOB erfolgte die Bildung der Rückstellung nicht ausschließlich als Schätzwert basierend auf den vorgenommenen Auszahlungen der Haushaltsvorjahre. Eine korrekte Erläuterung ist vorzunehmen.  In der Kalkulation der Rückstellungen für leistungsorientierte Bezahlung wurden die Rückstellungen den Eigenbetrieb Hansekinder betreffend nicht berücksichtigt. Die Gründe sind im Anhang darzulegen.  Der Verweis bei den Anhangsangaben auf zusätzliche Erläuterungen auf die sonstigen Anlagen unter dem Punkt F ist nicht korrekt. Sie erfolgen unter Punkt H. Außerdem sind die Angaben inhaltlich sehr kurz gehalten und z.T. ohne nähere Kenntnisse der Geschäftsvorfälle nicht nachzuvollziehen.
Teilrechnungen	Nach § 46 Abs. 4 GemHVO-Doppik sind die Teilergebnisrechnungen um die Ist-Zahlen zu den in den Teilergebnishaushalten ausgewiesenen Leistungsmengen und Kennzahlen zu ergänzen; erhebliche Unterschiede waren im Anhang anzugeben und zu erläutern. Eine Aussage dazu ist nicht erfolgt.

#### Aufstellung der Ergebnis- und Finanzrechnung und der Anhangsangaben

##### Erläuterungen zu erheblichen Abweichungen

Im Anhang wurden Erläuterungen zur Ergebnis- und Finanzrechnung 2014 gegeben. Die Ergebnisse des Haushaltsjahres wurden den Gesamtermächtigungen sowie den Ergebnissen des Haushaltsvorjahres – auch auf Sachkontenebene - tabellarisch gegenübergestellt. Entgegen der Festlegung der GemHVO-Doppik wird die Darstellung der Abweichungen zur Gesamtermächtigung vom RPA akzeptiert. Erhebliche Abweichungen wurden in den weiteren Ausführungen zumeist erläutert. Diese Erläuterungen werden z.T. als unzureichend bewertet.

So wurden in der Ergebnisrechnung in einigen Fällen lediglich Aussagen dahingehend getroffen, dass bestimmte Positionen in der Planung nicht berücksichtigt wurden oder dass das Ergebnis der

jeweiligen Position gegenüber dem Haushaltsvorjahr gestiegen oder gesunken ist. Auch in der Finanzrechnung waren die Erläuterungen z.T. unvollständig.

Somit wird festgestellt, dass die Angaben in der Ergebnis- und Finanzrechnung z.T. nicht ausreichend genug waren, um ohne tiefergehende Kenntnis der Geschäftsvorfälle die Veränderungen des Geschäftsjahres erschließen zu können.

Hingewiesen wird auf die fehlerhafte Fortschreibung der Planansätze in der Ergebnis- und Finanzrechnung (siehe Anlagen 3 und 4), die den Aussagegehalt der Erläuterungen zu den Abweichungen zwischen fortgeschriebenem Ansatz und Ergebnis 2014 beeinträchtigt.

#### Zusammenfassung

Zusammenfassend muss konstatiert werden, dass die Angaben im Anhang zum Teil unvollständig und unzureichend waren. Somit kann der Anhang seiner eigentlichen Funktion – die Erhöhung des Informationsgehalts der Rechnungskomponenten des Jahresabschlusses – nicht vollumfänglich gerecht werden.

Bei der Erstellung des Anhangs sind die Anforderungen gem. § 48 GemHVO-Doppik unter Berücksichtigung der Beschlüsse der Bürgerschaft zu Erheblichkeitsgrenzen zu berücksichtigen.

B 54	Das Amt für Wirtschaft und Finanzen hat den Anhang gem. GemHVO-Doppik und den Beschlüssen der Bürgerschaft zu Erheblichkeitsgrenzen vorzunehmen.
------	--

## Anlage 6 Feststellungen zu den Anlagen zum Jahresabschluss

### Rechenschaftsbericht

Der Rechenschaftsbericht wurde dem Jahresabschluss 2014 der UHGW als Anlage beigefügt. Durch das RPA wurde im Rahmen der Prüfung jedoch festgestellt, dass die Angaben z.T. unzureichend und fehlerhaft waren. Dies wird beispielhaft an den folgenden Punkten dargestellt:

- Die Ausführungen zum Haushaltssicherungskonzept werden vom RPA als nicht ausreichend bewertet. Insbesondere bei den Ausführungen zur wirtschaftlichen Lage sowie zu den Chancen und Risiken der künftigen Entwicklung ist eine ausführlichere Darstellung erforderlich.
- Die im Rechenschaftsbericht ermittelten Kennzahlen sind aussagekräftig und nachvollziehbar. Festgestellt wird jedoch, dass gem. § 49 GemHVO-Doppik produktorientierte Ziele und Kennzahlen in die Analyse einzubeziehen sind. Kennzahlen wurden im Rahmen des Rechenschaftsberichtes nur auf Basis des gesamten Haushaltes und nicht in Bezug auf einzelne Produkte ermittelt.
- Die Darstellung der Aufwands- und Ertragslage sowie der Finanzlage war zum Teil fehlerbehaftet:
  - Die Gesamtermächtigung für das Jahresergebnis vor Veränderung der zweckgebundenen Ergebnisrücklagen wurde falsch angegeben (-2.006.313,45 EUR statt -2.107.404,06 EUR). Daraus folgend ist auch die Differenz zwischen Ergebnis und Gesamtermächtigung 2014 nicht korrekt.
  - Die Abweichung des Ergebnisses 2014 für ordentliche Erträge von der Ermächtigung 2014 sowie die Abweichung des Ergebnisses für ordentliche Aufwendungen gegenüber dem Vorjahresergebnis wurden falsch ermittelt.
  - Die Abweichung des Ergebnisses 2014 gegenüber dem Haushaltsvorjahr ist in einigen Fällen nicht korrekt, da nicht die Differenz gegenüber dem Haushaltsvorjahr, sondern gegenüber der Gesamtermächtigung 2014 ermittelt wurde.

Zusammengefasst ergab die Prüfung, dass der Rechenschaftsbericht im Wesentlichen seiner Funktion gerecht wurde. Dem RPA sind keine nach Schluss des Haushaltsjahres eingetretenen Vorgänge von besonderer Bedeutung bekannt geworden, über die im Rechenschaftsbericht zusätzlich zu berichten gewesen wäre.

Dennoch wurde festgestellt, dass die Angaben zum Teil unzureichend und fehlerbehaftet sind.

H 13 Das Amt für Wirtschaft und Finanzen hat den Rechenschaftsbericht gem. GemHVO-Doppik aufzustellen.

### Anlagenübersicht mit Übersicht über die Sonderposten zum Anlagevermögen

Die Anlagenübersicht wurde stichprobenartig geprüft und mit den Angaben in der Bilanz und der Ergebnisrechnung verglichen. Dabei wurde festgestellt, dass eine Abfrage des Anlagenspiegels nach Bilanzpositionen im Programm E+S (Anlagenbuchhaltung) Differenzen zur Anlagenübersicht aufweist. Es ist zu prüfen, inwieweit die bei der Erstellung der Anlagenkarten angesprochenen Konten korrekt mit den zugehörigen Bilanzpositionen korrespondieren.

Angaben in EUR

JA 2014: Saldenkontrolle pro Bilanzposition				
Bilanzposition.	Bilanz 2014		Anlagenübersicht 2014 (RBW Ende Hhj.)	Anlagenspiegel 2014 pro Bilanzposition (RBW GJ)
	31.12.2013	31.12.2014	31.12.2014	31.12.2014
<b>AKTIVA</b>				
<b>1.1 immat. VG</b>	<b>249.789,97</b>	<b>4.715.672,42</b>	<b>4.715.672,42</b>	<b>3.977.353,26</b>
1.1.1		336.808,93	336.808,93	320.385,55
1.1.3		1.189.037,03	1.189.037,03	1.075.741,28
1.1.5		3.189.826,46	3.189.826,46	2.581.226,43
<b>1.2 Sach-anlagen</b>	<b>452.904.093,36</b>	<b>478.029.477,92</b>	<b>478.029.477,92</b>	<b>473.649.972,66</b>
1.2.1		5.309.781,39	5.309.781,39	5.300.070,42
1.2.2		25.878.474,47	25.878.474,47	25.844.845,64
1.2.3		147.949.404,86	147.949.404,86	145.627.800,24
1.2.4		269.469.768,41	269.469.768,41	268.292.111,30
1.2.6		8.447.058,74	8.447.058,74	8.447.058,74
1.2.7		5.798.520,79	5.798.520,79	5.031.250,21
1.2.8		2.626.042,19	2.626.042,19	2.512.103,06
1.2.10		12.550.427,07	12.550.427,07	12.594.733,05

Grundsätzlich müssen die Abfragen aus der Nebenbuchhaltung die gleichen Ergebnisse liefern wie die Angaben in den einzelnen Positionen der Bilanz.

*Beispiel: Bilanzposition A 1.2.10 Anlagen im Bau*

Die Differenz zwischen Anlagenübersicht und Anlagenspiegel beträgt 44.305,98 EUR. Die nachfolgende Tabelle verdeutlicht, woraus sich diese Differenz ergibt. Die Angaben sind der jeweils angegebenen Anlagenkarte entnommen.

Angaben in EUR

Anlagen-Nr.	Bilanz-Pos.	Konto	Text	Betrag	Bemerkung
1050 2558	A 1.2.10	2331 0000	Anzahlung SOPO Grün Päpkeplatz	- 57.122,97	Konto ist korrekt, gehört aber in Bil.Pos. P 2.1.3
1050 0230	A 1.2.10	0730 0000	elektroakustische An- lage CDF-Schule	105.755,62	Konto ist korrekt, gehört aber in Bil.Pos. A 1.2.08
1050 0442	A 1.2.08	0962 0000	Straßenausbau Lade- bow	- 4.326,67	Konto ist korrekt, gehört aber in Bil.Pos. A 1.2.10
				<b>44.305,98</b>	

Die Übergabe an die Hauptbuchhaltung ist zwar korrekt erfolgt, aber die Auswertungen der Anlagenbuchhaltung sind widersprüchlich.

B 55 Das Amt für Wirtschaft und Finanzen hat dafür Sorge zu tragen, dass gleichgeartete Abfragen in der Anlagenbuchhaltung auch zu gleichen Ergebnissen führen. Anlagenübersicht, Anlagenpiegel und Bilanz müssen die gleichen Bestandsinformationen ausweisen.

Die Beschriftung einer Spalte in der Anlagenübersicht 2014 ist fehlerhaft. Statt „Aufgelaufene Abschreibungen zum 31.12.2014“ muss es heißen „Aufgelaufene Abschreibungen zum 31.12.2013“.

#### Forderungsübersicht

Die Forderungsübersicht wurde entsprechend dem Muster 17 zu § 51 GemHVO-Doppik erstellt. Dieses wurde mit der VV zu § 61 GemHVO-Doppik für verbindlich erklärt. Die Übersicht weist Forderungen abzüglich der Wertberichtigungen i.H.v. 16.584.341,06 EUR aus. Der Betrag ist deckungsgleich mit dem in der Bilanz.

Aufgrund fehlender begründender Unterlagen im Fachamt war die Zuordnung der Forderungen zu den einzelnen Restlaufzeiten nicht prüffähig.

B 56 Das Amt für Wirtschaft und Finanzen hat eine Übersicht zu erstellen, aus der die Fälligkeiten der einzelnen Forderungen ersichtlich sind.

Die Summe der Forderungen zum Nominalwert per 31.12.2014 beträgt 20.033,7 TEUR, davon mit einer Restlaufzeit

- |                                     |               |
|-------------------------------------|---------------|
| ➤ bis zu einem Jahr                 | 19.050,8 TEUR |
| ➤ von über einem bis zu fünf Jahren | 92,0 TEUR     |
| ➤ von mehr als fünf Jahren          | 890,9 TEUR    |

Die Gesamtsumme beinhaltet Forderungen gegen Gemeinden und Gemeindeverbände aus der Vermögensauseinandersetzung i.H.v. 9.319,9 TEUR. Die Sichtung der Forderungsübersicht ergab, dass dieser Betrag den Forderungen mit einer Restlaufzeit bis zu einem Jahr zugeordnet wurde. Der Bearbeitungsstand des Vermögensauseinandersetzungsvertrages am Bilanzstichtag 31.12.2014 ist dem RPA nicht bekannt. Insofern kann auch nicht beurteilt werden, ob die Zuordnung zu der Restlaufzeit korrekt ist. Angemerkt wird jedoch, dass der Vertrag erst mit Erlass des Ministeriums für Inneres und Europa M-V vom 21.12.2016 genehmigt wurde. Eine Veröffentlichung des Vertrages und der Genehmigung erfolgte im Amtsblatt Nr. 13 von 2017. Nach § 12 Abs. 2 dieses Vertrages wird der von den Vertragsparteien jeweils zu tragende Ausgleichsbetrag erst nach Veröffentlichung der Genehmigung sowie des Vertragstextes unter der aufschiebenden Bedingung, dass ein Wertausgleichsbetrag aus dem Kommunalen Aufbaufonds durch das Land M-V finanziert wird und dem

Anspruchsberechtigten ausgezahlt wurde, in voller Höhe fällig. Folglich ist mit einem Zahlungseingang frühestens im Haushaltsjahr 2017 zu rechnen.

Die Veränderung der Wertberichtigungen auf Forderungen in der Forderungsübersicht muss mit der Veränderung der Wertberichtigungen auf Forderungen in der Ergebnisrechnung zwingend übereinstimmen. Die Prüfung ergab eine Differenz i.H.v. 177.490,56 EUR.

#### Höhe der Wertberichtigungen in der Forderungsübersicht

Jahresabschluss 2013	3.458.243,27 EUR
Jahresabschluss 2014	<u>3.449.352,82 EUR</u>
	-8.890,45 EUR

#### Ergebnisrechnung 2013 – Einzelwert- und Pauschalwertberichtigung

Erträge aus der Auflösung Unterkonto 46611*	453.327,37 EUR
Aufwendungen Unterkonto 56551*/56552*	<u>621.927,48 EUR</u>
	168.600,11 EUR

Die Differenz i.H.v. 177.490,56 EUR resultiert daraus, dass die unbefristeten Niederschlagungen beim Unterkonto 56551\* Einzelwertberichtigungen verbucht wurden.

Um bei dieser Abstimmung zukünftig Differenzen zu vermeiden, sollten aus Sicht des RPAs die Ausbuchungen beim Unterkonto 56553 (Abgang von Forderungen) nachgewiesen werden.

H 14 Dem Amt für Wirtschaft und Finanzen wird empfohlen, die unbefristeten Niederschlagungen, Erlasse und andere Abgänge beim Unterkonto 56553 (Abgang von Forderungen) zu verbuchen.

Des Weiteren ergab die Prüfung, dass unbefristete Niederschlagungen nicht in jedem Fall bei dem korrekten Aufwandskonto verbucht wurden. Aussagen zur Höhe der Wertberichtigungen bei den jeweiligen Forderungsarten, die auf der Grundlage der Ergebnisrechnung getroffen werden, können somit fehlerbehaftet sein. Auswirkungen auf die Beträge in der Forderungsübersicht hat die unkorrekte Verbuchung aus Sicht des RPAs nicht.

Angaben in EUR

Betrag	Sachkonto			
379,38	4621 0000	Bußgelder u.ä.	sonstige öffentlich-rechtliche Forderungen	Aufwand aufgrund unbefristeter Niederschlagung beim Konto 5655 1001 Einzelwertberichtigungen auf Gebühren verbucht
351,02	4425 1000	Erstattungen	privatrechtliche Forderungen	
24.038,07	4411 1000	Einnahmen aus Mieten	privatrechtliche Forderungen	

F 9 Das Amt für Wirtschaft und Finanzen hat darauf zu achten, dass die Aufwendungen aufgrund von unbefristeten Niederschlagungen auf dem korrekten Sachkonto verbucht werden.



Abstimmung der im Rechnungswesen verbuchten Wertberichtigungen mit den Beträgen in der Forderungsübersicht 2014

Angaben in EUR

Forderungsart	Wertberichtigungen per 31.12.2014 sh. 1*	Ausbuchungen, die bei den Unterkonten 56551* und 56552* erfasst wurden sh.2*	Summe der Wertberichtigungen abzgl. der Ausbuchungen	Forderungsübersicht	Differenz
Gebührenforderungen	180.915,44	8.536,07	172.379,37	146.163,44	-26.215,93
Beitragsforderungen	237.112,09	212.356,94	24.755,15	24.755,15	0,00
Grundsteuer	54.237,78	43,16	54.194,62	54.194,62	0,00
Gewerbesteuer	2.123.844,42	4.211,08	2.119.633,34	2.119.591,34	-42,00
sonstige Steuern	51.938,98	5.367,49	46.571,49	46.571,49	0,00
Forderungen aus Transferleistungen	78.961,67	434,64	78.527,03	78.961,67	+434,64
Sonstige öffentlich-rechtliche Forderungen	374.584,44	421,38	374.163,06	344.959,44	+421,38 -29.625,00
Privatrechtliche Forderungen	773.941,24	203.159,96	570.781,28	604.530,67	+33.749,39
Summe	3.875.536,06	434.530,72	3.441.005,34	3.419.727,82	-21.277,52
Forderungen gegen den sonst. öffentl. Bereich	0,00	0,00	0,00	29.625,00	+29.625,00
Summe	3.875.536,06	434.530,72	3.441.005,34	3.449.352,82	+8.347,48

1\* Die Beträge beinhalten alle in den Haushaltsjahren 2012 bis 2014 im Rechnungswesen AB-DATA verbuchten Beträge bei den Unterkonten 46611\*, 56551\* und 56552\* sowie die per 31.12.2011 vorgenommenen und in die EÖB übertragenen Wertberichtigungen

2* unbefristete Niederschlagungen per 31.12.2014 lt. Auswertung Discoverer	219.666,55 EUR
unbefristete Niederschlagungen – mit Buchungsschlüssel 82 verbucht	2.071,39 EUR
Erlasse	435,84 EUR
Abgänge aufgrund Urteil Verwaltungsgericht	<u>212.356,94 EUR</u>
	434.530,72 EUR

Bei der Differenz i.H.v. 8.347,48 EUR handelt es sich um unbefristete Niederschlagungen, die nicht aus dem Rechnungswesen ausgebucht wurden. Weitere Prüfungsfeststellungen werden beim Pkt. 4.4.5 getroffen.

Die anderen Abweichungen resultieren aus Einzelwertberichtigungen, die in der Forderungsübersicht aufgrund der Bereichsabgrenzung bei den Forderungen gegen den sonstigen öffentlichen Bereich ausgewiesen werden sowie aus der fehlerhaften Verbuchung von unbefristeten Niederschlagungen.

Abstimmung der bis zum 31.12.2014 befristet niedergeschlagenen Beträge, den mit dem Jahresabschluss vorgenommenen Einzel- und Pauschalwertberichtigungen mit den Beträgen in der Forderungsübersicht 2014

Angaben EUR

Forderungsart	befristete Niederschlagungen per 31.12.2014 sh. 1*	Wertberichtigungen per 31.12.2014 sh. 2*	Summe	Betrag Forderungsübersicht	Differenz
Gebühren	77.765,53	69.480,65	147.246,18	146.163,44	-1.082,74
Beiträge	21.082,26	500,00	21.582,26	24.755,15	+3.172,89
Grundsteuer	41.402,28	12.792,34	54.194,62	54.194,62	0,00
Gewerbesteuer	75.447,55	2.044.143,79	2.119.591,34	2.119.591,34	0,00
sonstige Steuern	3.657,18	41.220,00	44.877,18	46.571,49	+1.694,31
Forderungen aus Transferleistungen	47.975,53	50.348,75	98.324,28	78.961,67	-19.362,61
sonst. öffentl.-rechtl. Forderungen	4.115,67	367.309,21	371.424,88	344.959,44	+3.159,56 -29.625,00
privatrechtl. Forderungen	144.539,73	440.586,63	585.126,36	604.530,67	+19.404,31
	415.985,73	3.026.381,37	3.442.367,10	3.419.727,82	-22.639,28
Forderungen gegen sonst. öffentl. Bereich	0,00	0,00	0,00	29.625,00	+29.625,00
	415.985,73	3.026.381,37	3.442.367,10	3.449.352,82	+6.985,72

1\* befristete Niederschlagungen per 31.12.2014 lt. Discoverer Buchungsschlüssel 81 689.741,50 EUR  
 befristete Niederschlagungen per 31.12.2014 lt. Discoverer Buchungsschlüssel 81 273.755,77 EUR  
 415.985,73 EUR

2\* Jahresabschluss Einzelwertberichtigungen per 31.12.2014 2.888.881,37 EUR  
 Jahresabschluss Pauschalwertberichtigungen per 31.12.2014 137.500,00 EUR  
 3.026.381,37 EUR

Ursache für die Differenz i.H.v. 29.625,00 EUR bei den sonstigen öffentlich-rechtlichen Forderungen und den Forderungen gegen den sonstigen öffentlichen Bereich ist die in der Forderungsübersicht vorzunehmende Bereichsabgrenzung. Bezüglich der anderen Abweichungen wird festgestellt, dass eine Klärung im Rahmen der Prüfung des Jahresabschlusses nicht möglich war.

B 57 Das Amt für Wirtschaft und Finanzen hat die Differenz zwischen der Summe aus den befristeten Niederschlagungen sowie den im Rahmen des Jahresabschlusses vorgenommenen Einzel- und Pauschalwertberichtigungen mit der Höhe der Forderungsübersicht ausgewiesenen Wertberichtigungen abzustimmen. Bestehende Differenzen sind zu klären und ggf. ist eine Korrektur vorzunehmen.

#### Verbindlichkeitenübersicht

Die Verbindlichkeitenübersicht wurde entsprechend dem Muster 18 zu § 52 GemHVO-Doppik erstellt. Dieses wurde mit der VV zu § 61 GemHVO-Doppik für verbindlich erklärt.

Die Übersicht weist Verbindlichkeiten von insgesamt 61.667,2 TEUR aus. Der Betrag ist identisch mit dem in der Bilanz.

Die Verbindlichkeiten aus Kreditaufnahmen für Investitionen und Investitionsförderungsmaßnahmen belaufen sich per 31.12.2014 auf 42.409,5 TEUR. Der Übersicht zufolge haben sie eine Restlaufzeit von

- |                                     |               |
|-------------------------------------|---------------|
| ➤ bis zu einem Jahr                 | 1.419,6 TEUR  |
| ➤ von über einem bis zu fünf Jahren | 10.120,2 TEUR |
| ➤ von mehr als fünf Jahren          | 30.869,7 TEUR |

Diese Beträge wurden vom Amt für Wirtschaft und Finanzen mit Hilfe des Programms „mzins“ ermittelt. Eine weitergehende Prüfung erfolgte durch das RPA nicht.

Nach § 53 Abs. 2 KV M-V kann die Gemeinde zur rechtzeitigen Leistung ihrer Auszahlungen Kredite zur Sicherung der Zahlungsfähigkeit aufnehmen, soweit keine anderen Mittel zur Verfügung stehen. Sie dienen übergangsweise der Erhaltung der Zahlungsfähigkeit. Die Zuordnung dieser Verbindlichkeiten i.H.v. 14.174,3 TEUR zu denen mit einer Restlaufzeit bis zu einem Jahr ist somit korrekt.

Die Summe aller weiteren Verbindlichkeiten beträgt 5.083,4 TEUR. Sie wurden mit Ausnahme von 39,6 TEUR den Verbindlichkeiten mit einer Restlaufzeit bis zu einem Jahr zugeordnet. Begründende Unterlagen zur Nachvollziehbarkeit der Zuordnung der einzelnen Beträge zu den entsprechenden Restlaufzeiten konnten zur Prüfung nicht vorgelegt werden.

Mit Ausnahme der Investitionskredite haben Verbindlichkeiten i.d.R. eine kurzfristige Fälligkeit. Insofern ist die Ausweisung der 5.043,8 TEUR als Verbindlichkeiten mit einer Restlaufzeit bis zu einem Jahr plausibel und wird von Seiten des RPAs akzeptiert. Eine Prüfung auf Richtigkeit dieser Zuordnung ist jedoch nur auf der Grundlage einer Übersicht mit den Fälligkeiten der einzelnen Beträge möglich.

Bei den 39,6 TEUR handelt es sich dem Sachbuch zufolge um Sicherheitseinbehalte bzw. Kautionen.

Angaben in EUR

Restlaufzeit	Betrag	
über 1 bis zu 5 Jahren	18.474,18	Sicherheitseinbehalte Neubau/Sanierung Feuerwache
	10.092,86	Sicherheitseinbehalte Hort Kunterbunt
	7.900,41	Sicherheitseinbehalte Jahn-Gymnasium II
	600,00	Sicherheitsleistung Herstellung Fußweg/Stellflächen
mehr als 5 Jahre	1.074,10	Mietvertrag Liegenschaftsamt
	1.400,00	Sicherheitsleistung aufgrund Sondernutzungserlaubnis

Die Zuordnung zu den Restlaufzeiten wurde auf der Grundlage von Zuarbeiten der Fachämter bzw. der Angaben im Sachbuch geprüft. Im Ergebnis wird festgestellt, dass von den Sicherheitseinbehalten für das Jahn-Gymnasium 2.119,09 EUR zum 31.12.2014 ausbezahlt waren. Die Ausweisung dieser Verbindlichkeit bei denen mit einer Restlaufzeit von über einem bis zu fünf Jahren ist nicht korrekt. Es bleibt zu prüfen, aus welchen Gründen die Auszahlung nicht erfolgte.

B 58	Das Amt für Wirtschaft und Finanzen hat eine Übersicht zu erstellen, aus der die Fälligkeiten der einzelnen Verbindlichkeiten der Bilanzpositionen 4.4 bis 4.11 ersichtlich sind.
------	---

## Übersicht über die über das Ende des Hhj. hinaus geltenden Haushaltsermächtigungen

Die Darstellung der über das Ende des Hhj. hinaus geltenden Haushaltsermächtigungen erfolgte in der Anlage F. Die Anlage G gibt eine Übersicht über die aus Verpflichtungsermächtigungen voraussichtlich fällig werdenden Auszahlungen.

### Abstimmung mit der Ergebnis- und Finanzrechnung sowie den Teilergebnis- und Teilfinanzrechnungen

Entsprechend dem für verbindlich erklärten Muster sind die Ergebnisse des Haushaltsjahres den Haushaltsansätzen des Haushaltsjahres gegenüberzustellen. Als Ansatz des Haushaltsjahres kann aus Sicht des RPAs nicht nur der im Haushaltsplan veranschlagte Betrag ausgewiesen werden, da z.B. Aufwendungen bzw. Auszahlungen auch aufgrund von Ermächtigungen aus dem Haushaltsvorjahr oder aufgrund von üpl./apl. Ermächtigungen getätigt werden. Aus Sicht des RPAs ist daher zu klären, welcher Betrag als Ansatz des Haushaltsjahres im verbindlichen Muster 19 zu § 53 GemHVO-Doppik dargestellt werden soll. Lt. § 15 Abs. 3 GemHVO-Doppik gelten die Festlegungen zur Übertragbarkeit von Ansätzen für ordentliche Aufwendungen/Auszahlungen und Auszahlungen aus Investitionstätigkeit analog für die Ermächtigungen zu üpl./apl. ordentlichen Aufwendungen/Auszahlungen und Auszahlungen aus Investitionstätigkeit. Außerdem besteht die Möglichkeit, nicht in Anspruch genommene Ermächtigungen aus Haushaltsvorjahren weiter zu übertragen, sofern die Maßnahmen bereits begonnen wurden.

B 59 Aus Sicht des RPAs besteht die Notwendigkeit zu klären, welcher Betrag als Ansatz des Hhj. in der Übersicht über die über das Ende des Hhj. hinaus geltenden Haushaltsermächtigungen auszuweisen ist.

Die Summe der Ermächtigungsübertragungen beläuft sich auf 12.640.821,71 EUR. Es handelt sich ausschließlich um Ermächtigungen für Auszahlungen aus Investitionstätigkeit. Die Höhe der in der Übersicht ausgewiesenen Ermächtigungsübertragungen ist identisch mit den Beträgen in der Finanzrechnung und den Teilfinanzrechnungen.

### Übertragbarkeit der Haushaltsermächtigungen in das Folgejahr

Gemäß der Übersicht über die über das Haushaltsjahr hinaus geltenden Haushaltsermächtigungen erfolgt die Übertragung von Ermächtigungen für Auszahlungen aus Investitionstätigkeit i.H.v. 12.640.821,71 EUR. Investitionsermächtigungen bleiben nach § 15 Abs. 2 GemHVO-Doppik bis zur Fälligkeit der letzten Zahlung für ihren Zweck bestehen, längstens jedoch zwei Jahre nach Schluss des Haushaltsjahres, in dem die Investition in ihren wesentlichen Teilen genutzt werden kann oder die Investitionsförderungsmaßnahme durchgeführt wurde. Werden Investitionen und Investitionsförderungsmaßnahmen im Haushaltsjahr nicht begonnen, bleiben die Ermächtigungen bis zum Ende des Haushaltsfolgejahres bestehen.

In zwei Fällen wurden Ermächtigungen aus 2013 in das Haushaltsjahr 2015 übertragen. Aus Sicht des RPAs lag in diesen Fällen kein Maßnahmebeginn vor. Somit fehlt die Grundlage für eine Übertragung der Ermächtigung.

In sechs Fällen ist die Höhe der Ermächtigungsübertragung nicht korrekt. Festgestellt wird, dass nur die Differenz aus Gesamtermächtigung und Auszahlungen aus Investitionstätigkeit des Haushaltsjahres maximal in das Folgejahr übertragen werden kann. In den geprüften Fällen wurde ein zu hoher Betrag übertragen.

B 60 Das Amt für Wirtschaft und Finanzen hat die Anforderungen hinsichtlich der Übertragbarkeit von Haushaltsermächtigungen gem. § 15 GemHVO-Doppik zu beachten.

Es wird jedoch darauf hingewiesen, dass Grundlage für die Übertragung von Haushaltsmitteln die in der Finanzrechnung ausgewiesene Gesamtermächtigung war. Wie in der Anlage 4 aufgezeigt wurde, sind diese Beträge fehlerbehaftet. Dieses Prüfungshemmnis ist bei den Prüffeststellungen zur Übertragbarkeit von Haushaltsermächtigungen in das Folgejahr zu berücksichtigen.

#### Ermächtigung für die Aufnahme von Investitionskrediten

In der Übersicht über die über das Ende des Haushaltsjahres hinaus geltenden Haushaltsermächtigungen wird weiterhin die Ermächtigung für die Aufnahme von Investitionskrediten dargestellt. Die genehmigte Festsetzung belief sich für 2014 auf 5.501.800 EUR, davon wurden im Haushaltsjahr 2014 nur 1.500 TEUR in Anspruch genommen. Die Kreditermächtigung gilt gem. § 52 Abs. 3 KV M-V bis zum Ende des auf das Haushaltsjahr folgenden Haushaltsjahres und, wenn die öffentliche Bekanntmachung der Haushaltssatzung für das übernächste Haushaltsjahr nicht rechtzeitig erfolgt, bis zur öffentlichen Bekanntmachung dieser Haushaltssatzung.

In der Übersicht über die über das Ende des Haushaltsjahres hinaus geltenden Haushaltsermächtigungen wird ein fortgeltender Ansatz nach § 52 Abs. 3 KV M-V von 0 EUR ausgewiesen. Soll eine Kreditermächtigung unter Berücksichtigung von § 52 Abs. 3 KV M-V im folgenden Haushaltsjahr fortgelten, ist diese an der entsprechenden Stelle auszuweisen. Auf die Ausführungen in der Anlage 4 zu Ein- und Auszahlungen aus Krediten für Investitionen und Investitionsförderungsmaßnahmen wird verwiesen.

#### Übersicht über die aus Verpflichtungsermächtigungen voraussichtlich fällig werdenden Auszahlungen

In der Übersicht über die aus Verpflichtungsermächtigungen voraussichtlich fällig werdenden Auszahlungen werden im Jahresabschluss 2014 Verpflichtungsermächtigungen für 16 Maßnahmen über insgesamt 39.996.400,00 EUR mit voraussichtlich fälligen Ausgaben in den Haushaltsjahren 2015, 2016 und 2017 ausgewiesen.

Festgestellt wird eine Diskrepanz zwischen der rechtsaufsichtlichen Entscheidung des Ministeriums für Inneres und Sport MV zur Haushaltssatzung 2014 der UHGW vom 17.04.2014. Hiernach wurde gem. § 54 Abs. 4 KV M-V der in § 3 der Haushaltssatzung festgesetzte Gesamtbetrag der Verpflichtungsermächtigungen i.H.v. 39.996.400 EUR nur teilweise i.H.v. 14.814.300 EUR genehmigt. Der Gesamtbetrag wurde gem. rechtsaufsichtlicher Entscheidung um den für den Bau des Plasmatechnikums veranschlagten Betrag von 25.182.100 EUR gekürzt, da für diese Maßnahme keine belastbare Finanzierungsdarstellung vorlag. Gem. § 9 Abs. 2 GemHVO-Doppik dürfen Verpflichtungserklärungen erst veranschlagt werden, wenn Pläne, Kostenberechnungen, ein Investitionszeitenplan und Erläuterungen zur Art der Ausführung, den gesamten Investitionskosten, den voraussichtlichen Jahresraten und zur Kostenbeteiligung Dritter vorliegen. Nach Aussage des Ministeriums für Inneres und Sport MV waren diese Voraussetzungen für den Bau des Plasmatechnikums nicht erfüllt.

In der Übersicht über die aus Verpflichtungsermächtigungen voraussichtlich fällig werdenden Auszahlungen wurde die Maßnahme Z4LP – Zentrum für Life Science und Plasmatechnologie mit einer Verpflichtungsermächtigung i.H.v. 25.182.100 EUR dennoch dargestellt.

**B 61** Das Amt für Wirtschaft und Finanzen hat bei der Erstellung der Übersicht über die aus Verpflichtungsermächtigungen voraussichtlich fällig werdenden Auszahlungen die rechtsaufsichtliche Entscheidung des Ministeriums zu berücksichtigen.

## Anlage 7 Nicht ausgeräumte Prüfungsfeststellungen zur EÖB

### Bewertung von Grund und Boden

Bilanzposition 1.2.2 Sonstige unbebaute Grundstücke und grundstücksgleiche Rechte

PE 24 3252-11-109/40 022/147 an K.-Liebknecht Ring 10-15

Es ist zu prüfen, inwieweit nachträgliche AHK bei der Bewertung zu berücksichtigen sind.

#### Korrekturen im Rahmen des Jahresabschlusses 2012 - 2014

Lt. Information des Fachamtes müssen nachträgliche AHK für Beräumung und Erschließung etc. des B-Planes 42 erst ermittelt werden. Eine kurzfristige Korrektur ist nicht möglich.

Bilanzposition 1.2.3 Bebaute Grundstücke und grundstücksgleiche Rechte

PE 22 3255-2-3/53 039/018 an der Schönwalder Landstr.

Das Flurstück hat 3 Realnutzungsarten → Garagen/öffentl. Grün/sonst. öffentl. Gebäude/Flächen

Eine Zuordnung dieses Flurstückes zum Umlaufvermögen aufgrund der Realnutzungsart Garagen erfolgte nicht. Eine diesbezügliche Rücksprache mit dem Fachamt ergab, dass ein Flurstück nur insgesamt dem Umlauf- oder Anlagevermögen zugeordnet werden kann. Die Garagen haben nicht den größten Anteil am Gesamtwert; daher erfolgte keine Zuordnung zum Umlaufvermögen.

AV Garagen	1.464,38 m <sup>2</sup> x 45,00 EUR/m <sup>2</sup>	= 65.897,10 EUR
öffentl. Grün	2.943,17 m <sup>2</sup> x 45,00 EUR/m <sup>2</sup>	= 132.442,65 EUR → 25 % = 33.110,66 EUR
sonst. öffentl. Gebäude/Flächen	4.197,45 m <sup>2</sup> x 45,00 EUR/m <sup>2</sup>	= <u>188.885,25 EUR</u>
		Summe = 287.893,01 EUR

Aus Sicht des RPAs wären die Garagen als Umlaufvermögen zu bewerten gewesen. Die im Rahmen des Niederstwertprinzip (NP) ermittelten AHK wären dann dem Anlagevermögen in der Bilanz zuzuordnen.

UV Garagen Basis BRW 01.01.2011	WA 50,00 EUR Minderung 50 % wegen Garagenkomplex	
Garagen	1.464,38 m <sup>2</sup> x 50,00 EUR/m <sup>2</sup>	= 73.219,00 EUR x 50 % = 36.609,50 EUR
öffentl. Grün	2.943,17 m <sup>2</sup> x 45,00 EUR/m <sup>2</sup>	= 132.442,65 EUR → 25 % = 33.110,66 EUR
sonst. öffentl. Gebäude/Flächen	4.197,45 m <sup>2</sup> x 45,00 EUR/m <sup>2</sup>	= <u>188.885,25 EUR</u>
	Summe	= 258.605,41 EUR
	NP	→ 258.605,41 EUR

Festgestellt wird, dass dieses Flurstück nicht in dem Beschluss der Bürgerschaft B 515-28/12 aufgeführt wird. Bei allen anderen Garagenkomplexen, die in die Prüfung einbezogen wurden, erfolgte eine Zuordnung zum Umlaufvermögen. Es wäre zu prüfen, inwieweit dieses Flurstück tatsächlich zum Verkauf steht.

#### Korrektur im Rahmen des Jahresabschlusses 2012

Mit der Korrektur wurde auch die Fläche der RNA „sonst. öffentl. Gebäude/Fläche“ dem Umlaufvermögen zugeordnet. Im Ergebnis weist Archikart AHK i.H.v. 258.605,41 EUR aus.

Feststellung RPA

Der vom Fachamt ermittelte Betrag ist nicht korrekt.

AV Garagen	1.464,38 m <sup>2</sup> x 45,00 EUR/m <sup>2</sup>	= 65.897,10 EUR
öffentl. Grün	2.943,17 m <sup>2</sup> x 45,00 EUR/m <sup>2</sup>	= 132.442,65 EUR → 25 % = 33.110,66 EUR
sonst.öffentl.Gebäude/Flächen	4.197,45 m <sup>2</sup> x 45,00 EUR/m <sup>2</sup>	= <u>188.885,25 EUR</u>
		Summe = 287.893,01 EUR

UV Garagen Basis BRW 01.01.2011	WA 50,00 EUR Minderung 50 % wegen Garagenkomplex	
Garagen	1.464,38 m <sup>2</sup> x 50,00 EUR/m <sup>2</sup>	= 73.219,00 EUR x 50 % = 36.609,50 EUR
öffentl. Grün	2.943,17 m <sup>2</sup> x 45,00 EUR/m <sup>2</sup>	= 132.442,65 EUR → 25 % = 33.110,66 EUR
sonst.öffentl.Gebäude/Flächen	4.197,45 m <sup>2</sup> x 50,00 EUR/m <sup>2</sup>	= <u>209.872,50 EUR</u>
		Summe = 279.592,66 EUR
		NP → 279.592,66 EUR

Korrektur im Rahmen des JA 2014

Es bestehen unterschiedliche Auffassungen zwischen dem RPA und dem Fachamt, die im Rahmen des JA 2014 nicht ausgeräumt wurden.

## Bilanzposition 1.2.4 Infrastrukturvermögen (Grund und Boden)

**PE 21 3252-11-109/51 048/456 Niels-Bohr Str.**

Der Notarvertrag beinhaltet den Kauf dieses Flurstückes sowie drei weiterer Flurstücke. Mit Ausnahme des Flurstückes 3252-11-109/51 sind die anderen historisch; sie sind mit weiteren Flurstücken verschmolzen. Bei der Bewertung des Flurstückes 3252-11-109/51 wurde der Kaufpreis zuzüglich 6 % Nebenkosten zu Grunde gelegt. Da das Flurstück zu einem B-Plangebiet gehört, ist zu prüfen, inwieweit nachträgliche AHK bei der Bewertung zu berücksichtigen sind.

Korrektur im Rahmen des Jahresabschlusses 2012-2014:

Lt. dem Fachamt müssen die nachträglichen AHK erst noch ermittelt werden; eine kurzfristige Korrektur ist nicht möglich.

## Bilanzposition 2.1.3 Fertige Erzeugnisse, fertige Leistungen

**PE 10 beb. 3298-1-214 039/007 Neu Negentin (Gemeinde Dargelin) am Feldweg**  
**3298-1-220/1 039/007 Neu Negentin (Gemeinde Dargelin) die Pferdekoppel**  
 Bewertung RNA landwirtschaftliche Anlagen in Neu Negentin

Basis Bewertung AV: für Acker § 3.1 (3 g) BBR 0,28 EUR/m<sup>2</sup>

Basis Bewertung UV: BRW 01.01.2011 Amt Landhagen für Acker 1,16 EUR/m<sup>2</sup>

Das Fachamt legte bei der Bewertung der Flurstücke jeweils den 4-fachen Wert für Acker zu Grunde. Diese Verfahrensweise ist nicht geregelt. AV → 0,28 EUR/m<sup>2</sup> x 4 = 1,12 EUR/m<sup>2</sup>

UV → 1,12 EUR/m<sup>2</sup> x 4 = 4,48 EUR/m<sup>2</sup>

Der bei der Bewertung der Flurstücke als UV zu Grunde gelegte Wert ist nicht korrekt. Die BRW-Karte 01.01.2011 weist für Acker einen Wert von 1,16 EUR/m<sup>2</sup> aus. Weitere Prüfungsfeststellungen zur



Bewertung „landwirtschaftliche Anlagen“ → sh. Bilanzposition 1.2.3 „bebaute Grundstücke“ PE 5 unbeb. und PE 6 unbeb.

#### Korrektur im Rahmen des Jahresabschlusses 2012

Lt. dem Fachamt bestand und besteht keine Verkaufsabsicht bezüglich der Flurstücke. Aus diesem Grund erfolgte nur eine Bewertung als AV. Bei der RNA „landwirtschaftliche Anlagen“ wurde der 4fache Ackerwert (1,12 EUR/m<sup>2</sup>) zu Grunde gelegt.

#### Feststellung RPA

Die Bewertung mit dem 4-fachen Ackerwert wurde in der BBR vom 19.12.2017 geregelt. Bezüglich der Nichtbewertung als UV wird darauf hingewiesen, dass aufgrund des Beschlusses B 515-28/12 das Flurstück dem UV zuzuordnen ist. Es ist zu prüfen, inwieweit eine Änderung des Beschlusses herbeizuführen ist.

#### Feststellung im Rahmen des Jahresabschlusses 2014

Im Rahmen des Jahresabschlusses 2014 ist keine Änderung erfolgt.

#### **Bilanzposition 1.2.4 Infrastrukturvermögen ohne Grund und Boden**

	Erklärung
P 7	Die Zuordnung zu den einzelnen VG (Straße/ Parkplatz/ Kreisel/ Bushaltefläche) ist nicht korrekt. Dies betrifft: Am Ryck (4902) → Kreisel muss extra
P 15	<u>Chamissostraße</u> (Straßenschlüssel: 0129, Anlagen-Nr. 17813): Die Berechnung erfolgte mit den Kosten der RW-HL. Diese müssen aus den AHK herausgerechnet werden.
P 16	<u>Einsteinstraße</u> (Straßenschlüssel: 3704) Die AHK wurden im Rahmen der Prüfung neu berechnet.
P 27	Für die <u>Wege der Friedrich-von-Hagenow-Straße</u> (2806) werden in der Bilanzposition A 1.2.4 zwei Abschnitte mit der Nr. 50 ausgewiesen. (Anlagen-Nr. 13057, 13149) Es ist zu prüfen, ob ein Abschnitt 50 nicht bereits bei 2804 erfasst ist. Im GIS ist nur ein Abschnitt erfasst.
P 28	<u>Baumbestand (Anlagen-Nr. 16097)</u> : Die Prüfung hat ergeben, dass der Baumbestand zu etwa 70-80 % erfasst worden ist. Der Grund dafür ist, dass nicht alle Bäume in der Stadtkarte enthalten sind und dass Bäume in Baumgruppen nicht einzeln erfasst wurden. Bei der Annahme, dass 80 % erfasst wurden, ergibt sich ein Fehlbetrag von 4,5 Mio EUR - ~ 1,6 % der ungeprüften Bilanzposition A 1.2.4. Die Zahl beinhaltet auch Bäume auf Flächen, die von Amt 23 bewirtschaftet werden (Schulen, Kitas, Verwaltungsgebäude). Es wurde ein Festwert gebildet.

#### **Bilanzposition 2.1.1 Sonderposten**

Im Rahmen der Prüfung des Jahresabschlusses 2014 erfolgte eine detaillierte Prüfung der Korrekturen der Sonderposten (siehe Punkt 4.1 des Prüfberichtes). Bei der folgenden Darstellung handelt es sich um die Beanstandungen aus dem Prüfbericht zum Jahresabschluss 2013 mit zusätzlichen Erläuterungen.

Sonderposten aus Zuwendungen	
P 3	Bei den ausgewiesenen Fördermitteln handelt es sich um die Gesamtkosten der Maßnahme i.H.v. 24.535,94 EUR. Die Fördermittel betragen aber nur 16.580,70 EUR. Kita Zwergenland: SOPO Anlagen-Nr. 16273 - 16282
P 4	Die Sporthalle Jahn-Gymnasium wurde wie folgt gefördert: KIP-Mittel 2001 - 227.954,35 EUR KIP-Mittel 2002 - 182.849,00 EUR Der verbleibende Anteil zu den Gesamtkosten (818.559,85 EUR) i.H.v. 635.710,85 EUR wird mit ISP-Mitteln aus 2002 gefördert. Somit erhöht sich der Sonderposten auf 1.046.513,20 EUR. <u>Wurde in 2013 berichtet, aber nicht korrekt:</u> Über die Kapitalrücklage dürfen nur die Bestände per 01.01.2012 korrigiert werden. Abschreibungen der Folgejahre stellen periodenfremden Aufwand dar.
P 5	Die Restnutzungsdauer des Vermögensgutes stimmt nicht mit der Restnutzungsdauer des Sopo überein. Skateranlage: VG Anlage Nr. 30808, ND/RND= 240/150; SOPO Anlage Nr. 23444 ND/RND= 216/144
P 6	Der Restbuchwert des Vermögensgutes ist am Eröffnungsbilanzstichtag niedriger als der Sopo. Jugendkunstschule: VG Anlage Nr. 31394 RBW 01.01.2012= 38.623,26 EUR; SOPO Anlage Nr. 23087, RBW 01.01.2012 = 40.871,08 EUR Es ist zu prüfen, ob die apl. Abschreibungen i.H.v. 2.366,21 EUR beim VG aus 2010 auch beim SOPO vorgenommen wurde.
P 7	Der Sonderposten wurde gekappt, die ausgewiesene Höhe entspricht nicht einer 100%igen Förderung (Koeppenhaus, Bemerkung bezieht sich auf die Liste Amt 23). <u>Wurde in 2013 berichtet, aber nicht korrekt:</u> Über die Kapitalrücklage dürfen nur die Bestände per 01.01.2012 korrigiert werden. Abschreibungen der Folgejahre stellen periodenfremden Aufwand dar.
P 9	Bei den Gebäuden/Außenanlagen erfolgte eine Kappung. Der zahlenmäßige Ansatz für die Berechnung des anzusetzenden Sopos ist korrekt. Die genaue Wertermittlung ist zu ermitteln. Dies betrifft folgende Vermögensgegenstände: Kita Riems, Rathaus, Hafenamts, St. Spiritus. Gesamtdifferenz: ca. 8.000,00 EUR
P 10	Beim Vermögensgut wurde in 2010 eine außerplanmäßige Abschreibung vorgenommen, dies wurde beim Sopo versäumt. Stadtarchiv: VG Anlage Nr. 30645, SOPO Anlage Nr. 16211: das Anlagegut wurde in 2010 i.H.v. 50.127,14 EUR apl. abgeschrieben wegen Bauschäden (=ca. 25 % des VG). Der SOPO muss in gleicher Höhe abgeschrieben werden.
P 11	Tankanleger (VG Anlagen Nr. 16017, SOPO Anlagen Nr. 16018) Bei der Berechnung des Sopo wurden die Baunebenkosten nicht berücksichtigt. Analog der Berechnung der AHK wurden diese ermittelt und hinzugerechnet. Es ergibt sich ein Wert i.H.v. 1.174.364,00 EUR. Die letzten Fördermittel gingen am 03.11.2005 ein. Somit ist eine Abschreibung der Sopo ab dem 01.01.2005 nicht korrekt. <u>Wurde in 2013 berichtet, aber nicht korrekt:</u> Über die Kapitalrücklage dürfen nur die Bestände per 01.01.2012 korrigiert werden. Abschreibungen der Folgejahre stellen periodenfremden Aufwand dar.

P 13	<p>Sandfang VG Anlage Nr. 16015, SOPO Anlage Nr. 16016</p> <p>Bei der Berechnung des Sopo wurden die Baunebenkosten nicht berücksichtigt. Analog der Berechnung der AHK wurden diese ermittelt und hinzugerechnet. Es ergibt sich ein Wert i.H.v. 104.868,54 EUR.</p> <p>Die letzten Fördermittel gingen am 03.11.2005 ein. Somit ist eine Abschreibung der Sopo ab dem 01.01.2005 nicht korrekt.</p> <p><u>Wurde in 2013 berichtet, aber nicht korrekt:</u> Über die Kapitalrücklage dürfen nur die Bestände per 01.01.2012 korrigiert werden. Abschreibungen der Folgejahre stellen periodenfremden Aufwand dar.</p>
P 14	<p>Brücke Holzgasse VG Anlage Nr. 16066, SOPO Anlage Nr. 16067</p> <p>Die Höhe des Sopo ist anhand der Unterlagen nicht nachvollziehbar. AHK des VG zu niedrig, BNK fehlen.</p>
P 15	<p>Brücke Museumshafen VG Anlage Nr. 16078, SOPO Anlage Nr. 16079</p> <p>Die Höhe des Sopo ist anhand der Unterlagen nicht nachvollziehbar.</p> <p>Die letzten Fördermittel gingen am 03.11.2005 ein. Somit ist eine Abschreibung der Sopo ab dem 01.01.2005 nicht korrekt.</p> <p><u>Wurde in 2013 berichtet, aber nicht korrekt:</u> Über die Kapitalrücklage dürfen nur die Bestände per 01.01.2012 korrigiert werden. Abschreibungen der Folgejahre stellen periodenfremden Aufwand dar.</p>
P 16	<p>Sitzstufenanlage VG Anlage Nr. 16046, SOPO Anlage Nr. 16047:</p> <p>Die Höhe des Sopo ist anhand der Unterlagen nicht nachvollziehbar.</p> <p>Die letzten Fördermittel gingen am 03.11.2005 ein. Somit ist eine Abschreibung der Sopo ab dem 01.01.2005 nicht korrekt.</p> <p><u>Wurde in 2013 berichtet, aber nicht korrekt:</u> Über die Kapitalrücklage dürfen nur die Bestände per 01.01.2012 korrigiert werden. Abschreibungen der Folgejahre stellen periodenfremden Aufwand dar.</p>
P 17	<p>Pulverturm 1. BA VG Anlage-Nr. 16036, SOPO Anlage Nr. 16037</p> <p>Die Höhe des Sopo ist nicht korrekt. Lt. abschließendem Bescheid des Wirtschaftsministeriums vom 06.12.2001 betragen die Fördermittel 571.726,58 EUR.</p> <p><u>Wurde in 2013 berichtet, aber nicht korrekt:</u> Über die Kapitalrücklage dürfen nur die Bestände per 01.01.2012 korrigiert werden. Abschreibungen der Folgejahre stellen periodenfremden Aufwand dar.</p>
P 18	<p>Pulverturm 2. BA</p> <p>Die letzten Fördermittel gingen am 26.04.2007 ein. Somit ist eine Abschreibung der Sopo ab dem 01.01.2006 nicht korrekt.</p> <p><u>Wurde in 2013 berichtet, aber nicht korrekt:</u> Über die Kapitalrücklage dürfen nur die Bestände per 01.01.2012 korrigiert werden. Abschreibungen der Folgejahre stellen periodenfremden Aufwand dar.</p>

**Sonderposten Kunstgegenstände**

P 1	Anlagennr.	25790	Peter Lewandowski, Monolith
P 2		25792	Thomas Radeloff / Natürliche Schwingungen
P 3		25794	Nils Dicaz Holz/Metall
P 4		25800	Fabelwesen
P 5		25802	Refugium
P 6		25805	Merkzeichen
P 7		26329	Die drei Weisen
P 8		26331	Jonas
P 9		26337	Frau mit Schwänen
P 10		26339	Woge

**P 1 bis P 10**

**Anmerkung Fördermittel:** Fördersätze in den einzelnen Fördergebieten auf Grundlage der Zwischenverwendungsnachweise, vorbehaltlich der Endabrechnungen.

**Prüfung Jahresabschluss 2014:**


Die Beanstandungen aus der EÖB wurden weitgehend ausgeräumt. Aufgrund oben genannter „Anmerkung Fördermittel“ wurde im Rahmen der Jahresabschlussprüfung 2014 durch das RPA noch einmal der Stand der Fördermittel nach Endabrechnung des Fördermittelgebers bei der Stabsstelle Stadtsanierung erfragt. Daraus haben sich Differenzen in den Sonderposten der Kunstgegenstände ergeben, die in nachfolgender Tabelle dargestellt sind.

Prüfung des JA 2014, Korrekturen zur EÖB												
Sonderposten Kunstgegenstände: Differenzen bei den AHKs und SOPOs Kunstgegenstände												
Bezeichnung	Genre	Standort	VG Anlagen-Nr.	Anschaffungsjahr	AHK lt. AnBu	AHK lt. Endabrechnung Stadtansanierung <sup>1</sup>	Anteil Eigenmittel <sup>1</sup>	Anteil Fördermittel <sup>1</sup>	SOPO Anlagen-Nr.	Betrag SOPO lt. AnBu	Diff. AHK AnBu/ AHK Stadtansanierung	Diff. Anteil FöMi/ Betrag SOPO
Peter Lewandowski, Monolith	Granit-skulptur	Schuhhagen/ Galerie Flurstück 41/002	25789	2010	31.575,00 €	39.600,00 €	7.500,00 €	32.100,00 €	25790	-24.786,38 €	- 8.025,00 €	- 7.313,62 €
Thomas Radeloff, Natürliche Schwingungen	Holz/ Metall	Domplatz Flurstück 9/1	25791	1992	17.895,22 €	17.895,22 €	- €	17.895,22 €	25792	-14.047,75 €	- €	- 3.847,47 €
Nils Dicaz (+ E.Laabs)	Holz- Metall- Stele	Uni-Buchhandlung Lange Str. , Flurstück 63	25793	1996	8.947,61 €	16.105,68 €	- €	16.105,68 €	25794	- 7.023,87 €	- 7.158,07 €	- 9.081,81 €
Günter Luckhaus, Fabelwesen	Holz/ Stahl	Grünzug Anklamer Str., Flurstück 11/337	25799	1998	8.947,58 €	8.947,61 €	- €	8.947,61 €	25800	- 6.343,83 €	- 0,03 €	- 2.603,78 €
Günter Luckhaus, Refugium	Edelstahl	Grünzug Anklamer Str., Flurstück 11/354	25801	1998	8.947,58 €	8.947,61 €	- €	8.947,61 €	25802	- 6.343,83 €	- 0,03 €	- 2.603,78 €
Unbekannt, Merkzeichen	Edelstahl	Sporthalle Thälmann-Ring, Flurstück 11/379	25804	2004	14.414,16 €	keine Angaben			25805	- 9.599,83 €		
Johannes Philipp, Die drei Weisen	Holzköpfe	Nordmole, Flurstück 75/001	26328	1996	5.112,92 €	5.112,92 €	- €	5.112,92 €	26329	- 3.655,74 €	- €	- 1.457,18 €
Fritz Kramer, Jonas	Holzstamm	Nordmole, Flurstück 75/001	26330	1996	3.834,69 €	3.834,69 €	- €	3.834,69 €	26331	- 2.741,80 €	- €	- 1.092,89 €
Sofia Belinska, Frau mit Schwänen	Holfigur	Dorfstr. Wieck Flurstück 105/9, 142/0	26332	1998	8.213,40 €	8.213,40 €	- €	8.213,40 €	26337	- 5.872,58 €	- €	- 2.340,82 €
E. Laabs, Woge	Holz- + Stein-skulptur	Rosen-, Dorf-, Kirchstraße	26338	2006	9.940,00 €	9.940,00 €	- €	9.940,00 €	26339	- 7.107,10 €	- €	- 2.832,90 €
Thorsten Zwinger, J. von der Wense	Gemälde	Rathaus, Senatssaal	25782	2005	5.900,00 €	keine Angaben			1050 0265	- 5.900,00 €		
											-15.183,13 €	- 33.174,25 €

<sup>1</sup> Beträge lt. Angaben von der Stabsstelle Stadtansanierung

**Anlage 8      Beanstandungen, Feststellungen und Hinweise aus dem Bericht über die Prüfung des Jahresabschlusses 2013**

- B 62    Der Korrekturbetrag zur E.M.A.-Schule i.H.v. -148.395,56 EUR stimmt nicht mit dem Betrag in der EÖB überein und ist daher zu berichtigen.
- B 63    Das Amt für Wirtschaft und Finanzen hat die im Rahmen der „Bewertung von Gräben“ erfassten Anlagegüter in Zusammenarbeit mit dem Fachamt auf Doppelaktivierung zu überprüfen.
- B 64    Das Amt für Wirtschaft und Finanzen hat die Inanspruchnahme der Mittel aus den Anzahlungen auf Sonderposten aus öffentlich-rechtlichen Beiträgen (Ablösebeträge Stellplätze) zur Finanzierung der Instandsetzung des Parkplatzes „Boddenhus“ zu prüfen und ggf. zu korrigieren.
- B 65    Das Amt für Wirtschaft und Finanzen hat die vom SSV übernommenen Spielgeräte in der Anlagenbuchhaltung einzeln zu erfassen.
- B 66    Die Buchung der Kostenüberdeckung aus den Straßenreinigungsgebühren des Jahres 2012 stellt keine Korrektur der EÖB dar und ist daher zu berichtigen.
- B 67    Das Amt für Wirtschaft und Finanzen hat das Formverfahren für die Forderungen, die ohne förmliches Verfahren ausgebucht wurden, nachzuholen.
- B 68    Das Amt für Wirtschaft und Finanzen hat die weitere Verfahrensweise bezüglich der Forderung aus der Durchführung des Landesblindengesetzes zu klären.
- B 69    Das Amt für Wirtschaft und Finanzen hat die Umbuchung zur Kapitalrücklage der auf dem Interim Konto vereinnahmten Gelder i.H.v. 6.264,00 EUR zu prüfen und ggf. zu korrigieren.
- B 70    Das Amt für Wirtschaft und Finanzen hat die weitere Verfahrensweise bezüglich des Bestandes an treuhänderischen Geldern (Landesblindengeld) zu klären.
- B 71    Das Amt für Wirtschaft und Finanzen hat die Rechtmäßigkeit bei der Übernahme der Bestände der EÖB herzustellen.
- B 72    Das Immobilienverwaltungsamt hat alle Vermögensgegenstände, die zur Veräußerung stehen, beim Umlaufvermögen auszuweisen.
- H 15    Das Amt für Wirtschaft und Finanzen hat die Regelungen zur Bildung und Berechnung bzw. zur Inanspruchnahme und Auflösung von Rückstellung in § 18 der Bewertungs- und Bilanzierungsrichtlinie zu ergänzen.



# Jahresabschluss der Universitäts- und Hansestadt Greifswald

**zum 31.12.2014**

---





## Inhaltsverzeichnis

Vorwort .....	5
1. Bilanz.....	7
2. Ergebnisrechnung .....	11
3. Finanzrechnung.....	15
4. Teilrechnungen.....	21
Teilhaushalt 1.....	35
Teilhaushalt 2.....	47
Teilhaushalt 3.....	83
Teilhaushalt 4.....	99
Teilhaushalt 5.....	135
Teilhaushalt 6.....	199
Teilhaushalt 7.....	251
Teilhaushalt 8.....	281
Teilhaushalt 9.....	317
Teilhaushalt 10.....	337
Teilhaushalt 11.....	363
Teilhaushalt 12.....	375
Produktbezogene Finanzdaten.....	383
5. Anhang.....	409
A Rechtsgrundlagen .....	411
B Gliederung des Jahresabschlusses .....	411
C Abweichungen von den bisher angewandten Bilanzierungs- und Bewertungsmethoden.....	411
D Angaben zu einzelnen Posten der Bilanz .....	412
A.1 Anlagevermögen .....	412
A.1.1 Immaterielle Vermögensgegenstände .....	412
A.1.1.1 Gewerbliche Schutzrechte und ähnliche Rechte und Werte sowie Lizenzen an solchen Rechten und Werten .....	412
A.1.1.3 Geleistete Investitionszuschüsse .....	412
A.1.1.5 Geleistete Anzahlungen auf immaterielle Vermögenswerte .....	412
A.1.2 Sachanlagen .....	412
A.1.2.1 Wald, Forsten .....	412
A.1.2.2 Sonstige unbebaute Grundstücke und grundstücksgleiche Rechte..	412
A.1.2.3 Bebaute Grundstücke und grundstücksgleiche Rechte .....	412
A.1.2.4 Infrastrukturvermögen .....	412
A.1.2.6 Kunstgegenstände, Denkmäler.....	413
A.1.2.7 Maschinen, technische Anlagen, Fahrzeuge .....	413
A.1.2.8 Betriebs- und Geschäftsausstattung.....	413
A.1.2.10 Geleistete Anzahlungen auf Sachanlagen, Anlagen im Bau .....	413
A.1.3 Finanzanlagen.....	413
A.1.3.1 Anteile an verbundenen Unternehmen.....	413
A.1.3.2 Ausleihungen an verbundene Unternehmen.....	413
A.1.3.3 Beteiligungen .....	414
A.1.3.5 Sondervermögen mit Sonderrechnung, Zweckverbände, Anstalten des öffentlichen Rechts, rechtsfähige kommunale Stiftungen .....	

A.1.3.7	Sonstige Wertpapiere des Anlagevermögens.....	414
A.1.3.8	Anteilige Rücklagen der Versorgungskassen zur Abdeckung von Pensionsverpflichtungen.....	415
A.1.3.9	Sonstige Ausleihungen.....	415
A.2	Umlaufvermögen.....	415
A.2.1	Vorräte.....	415
A.2.1.1	Roh-, Hilfs- und Betriebsstoffe.....	415
A.2.1.2	Unfertige Erzeugnisse, unfertige Leistungen.....	415
A.2.1.3	Fertige Erzeugnisse, fertige Leistungen und Waren.....	415
A.2.2	Forderungen und sonstige Vermögensgegenstände.....	416
A.2.2.1	Öffentlich-rechtl. Forderungen, Forderungen aus Transferleistungen.....	416
A.2.2.2	Privatrechtliche Forderungen aus Lieferungen und Leistungen.....	416
A.2.2.3	Forderungen gegen verbundene Unternehmen.....	416
A.2.2.5	Forderungen gegen Sondervermögen mit Sonderrechnung, Zweckverbände, Anstalten des öffentlichen Rechts, rechtsfähige kommunale Stiftungen.....	417
A.2.2.6	Forderungen gegen den sonstigen öffentlichen Bereich.....	417
A.2.2.6.2	Sonstige Forderungen gegen den sonstigen öffentlichen Bereich....	417
A.2.2.7	Sonstige Vermögensgegenstände.....	417
A.2.4	Kassenbestand, Bundesbankguthaben, Guthaben bei d. Europäischen Zentralbank, Guthaben bei Kreditinstituten und Schecks.....	418
A.3	Rechnungsabgrenzungsposten.....	418
A.3.2	Sonstige Rechnungsabgrenzungsposten.....	418
P.1	Eigenkapital.....	418
P.1.1	Kapitalrücklage.....	418
P.1.1.1	Allgemeine Kapitalrücklage.....	418
P.1.1.2	Zweckgebundene Kapitalrücklagen.....	418
P.1.2	Zweckgebundene Ergebnissrücklagen.....	419
P.1.3	Ergebnisvortrag.....	419
P.1.4	Jahresüberschuss/Jahresfehlbetrag.....	419
P.2	Sonderposten.....	419
P.2.1	Sonderposten zum Anlagevermögen.....	419
P.2.1.1	Sonderposten aus Zuwendungen.....	419
P.2.1.2	Sonderposten aus Beiträgen und ähnlichen Entgelten.....	419
P.2.1.3	Sonderposten aus Anzahlungen.....	419
P.2.2	Sonderposten für Gebührenaussgleich.....	419
P.2.4	Sonstige Sonderposten.....	420
P.3	Rückstellungen.....	420
P.3.1	Rückstellungen für Pensionen und ähnliche Verpflichtungen.....	420
P.3.3	Sonstige Rückstellungen.....	420
P.4	Verbindlichkeiten.....	422
P.4.2	Verbindlichkeiten aus Kreditaufnahmen.....	422
P.4.2.1	Verbindlichkeiten aus Kreditaufnahmen für Investitionen und Investitionsförderungsmaßnahmen.....	422
P.4.2.2	Verbindlichkeiten aus Kreditaufnahmen zur Sicherung der Zahlungsfähigkeit.....	423
P.4.4	Erhaltene Anzahlungen auf Bestellung.....	423
P.4.5	Verbindlichkeiten aus Lieferungen und Leistungen.....	423
P.4.6	Verbindlichkeiten aus Transferleistungen.....	423
P.4.7	Verbindlichkeiten gegenüber verbundenen Unternehmen.....	423
P.4.8	Verbindlichkeiten gegenüber Unternehmen, mit denen ein Beteiligungsverhältnis besteht.....	424

P.4.9	Verbindlichkeiten gegen Sondervermögen mit Sonderrechnung, Zweckverbände, Anstalten des öffentlichen Rechts, rechtsfähige kommunale Stiftungen.....	424
P.4.10	Verbindlichkeiten gegenüber dem sonstigen öffentlichen Bereich ...	424
P.4.10.2	Sonstige Verbindlichkeiten gegenüber dem sonstigen öffentlichen Bereich .....	424
P.4.11	Sonstige Verbindlichkeiten .....	424
P.5	Rechnungsabgrenzungsposten .....	424
P.5.1	Grabnutzungsentgelte .....	424
P.5.3	Sonstige.....	425
E	Erläuterungen zu Abweichungen in der Ergebnisrechnung.....	426
F	Erläuterungen zu Abweichungen in der Finanzrechnung.....	434
G	Erläuterungen zu Abweichungen in den Teilrechnungen.....	445
	1. Ergebnisrechnung .....	445
	2. Finanzrechnung.....	447
	3. Investitionen .....	449
H	Sonstige Angaben .....	451
6.	Anlagen .....	459
A	Rechenschaftsbericht.....	461
B	Anlagenübersicht .....	481
C	Forderungsübersicht.....	485
D	Verbindlichkeitenübersicht.....	489
E	Übersicht über Erträge und Aufwendungen .....	494
F	Übersicht über die über das Ende des Haushaltsjahres hinaus geltenden Haushaltsermächtigungen .....	499
G	Übersicht über die aus Verpflichtungsermächtigungen voraussichtlich fällig werdenden Auszahlungen .....	503
H	sonstige Anlagen .....	507
7.	Vollständigkeitserklärung.....	513



## Vorwort

Die Universität- und Hansestadt Greifswald ist seit dem 4. September 2011 eine große kreisangehörige Stadt des Landkreises Vorpommern-Greifswald. Die Einführung des neuen kommunalen Rechnungswesens erfolgte zum 01.01.2012.

Die Gemeinde hat nach Ablauf des Haushaltsjahres gemäß § 60 Abs. 1 der Kommunalverfassung des Landes Mecklenburg-Vorpommern (KV M-V) einen Jahresabschluss zu erstellen, in dem das Ergebnis der Haushaltswirtschaft des Haushaltsjahres nachzuweisen ist. Dieser hat das Vermögen, das Eigenkapital, die Sonderposten, die Rückstellungen, die Verbindlichkeiten, die Rechnungsabgrenzungsposten, die Erträge und Aufwendungen sowie die Einzahlungen und Auszahlungen vollständig zu enthalten. Der Jahresabschluss hat unter Beachtung der Grundsätze ordnungsmäßiger Buchführung ein den tatsächlichen Verhältnissen entsprechendes Bild der Vermögens-, Finanz- und Ertragslage der Gemeinde zu vermitteln.

Der Jahresabschluss besteht entsprechend den Bestimmungen des § 60 Abs. 2 der Kommunalverfassung des Landes Mecklenburg-Vorpommern (KV M-V) aus

- der Bilanz,
- der Ergebnisrechnung,
- der Finanzrechnung,
- den Teilrechnungen und
- dem Anhang.

Dem Anhang sind gemäß § 60 Abs. 3 KV M-V

- der Rechenschaftsbericht,
- die Anlagenübersicht,
- die Forderungsübersicht,
- die Verbindlichkeitenübersicht
- eine Übersicht über Erträge und Aufwendungen
- eine Übersicht über die aus Vorjahren fortgeltenden Haushaltsermächtigungen und
- eine Übersicht über die aus Verpflichtungsermächtigungen voraussichtlich werdenden Auszahlungen

beigefügt.

Im Rahmen des Jahresabschlusses 2014 ergeben sich folgende Anmerkungen und Hinweise:

Die Dienstanweisung 20-1 Organisation des Rechnungswesens liegt im Entwurf vor und tritt in nächster Zeit in Kraft. Die Dienstanweisung Anlagenbuchführung, die überarbeitete Inventurrichtlinie und die Dienstanweisung 20-05 Zuwendungen /Zuschüsse sind in Bearbeitung.

Die Dienstanweisung 10-26 Einsatz von Informations- und Kommunikationstechnik in der Stadtverwaltung wurde noch nicht geändert.

Im Zuge der Kreisgebietsreform sind die Aufgaben des Gesundheitsamtes, ursprünglich geplant als Teilhaushalt 12, zum Landkreis Vorpommern-Greifswald übergegangen. Die Universitäts- und Hansestadt Greifswald hat diese Aufgaben bis zum 31. Dezember 2011 weitergeführt. In der Rechnung sind auch im Jahr 2014 noch Restbuchungen zu verzeichnen. In der Finanzrechnung handelt es sich ausschließlich um Zahlungsströme, die aufgrund von Buchungen aus dem Haushaltsjahr 2011 verursacht worden sind und in der Ergebnisrechnung um Veränderungen/Korrekturen von Sollstellungen aus Vorjahren.

Von der Einführung einer Kosten- und Leistungsrechnung bei der Universitäts- und Hansestadt Greifswald wurde Abstand genommen. Die angewendete Produktgliederung und interne Leistungsverrechnungen bietet eine ausreichende Steuerungsgrundlage.

Die Bürgerschaft hat am 22. Oktober 2018 den Jahresabschluss 2013 festgestellt. Die Beanstandungen im Bericht über die Prüfung des Jahresabschlusses 2013 des Rechnungsprüfungsamtes vom 29.08.2018 sind aufgrund der Kürze der Zeit nur teilweise im vorliegenden Jahresabschluss 2014 ausgeräumt. Die Beanstandungen aus dem Jahresabschluss 2012 wurden zum größten Teil ausgeräumt. Weiterhin bestehende Beanstandungen werden mit der Erstellung der Jahresabschlüsse für die folgenden Jahre berücksichtigt.



# 1. Bilanz





# Bilanz 2014

# Aktiva

Bezeichnung	Verweis auf Anhang (Ifd. Nr.)	31.12.2013	31.12.2014	Veränderung gegenüber 2013
		in EUR		
<b>1 Anlagevermögen</b>		<b>624.355.495,01</b>	<b>647.589.906,65</b>	<b>23.234.411,64</b>
<b>1.1 Immaterielle Vermögensgegenstände</b>		<b>8.707.147,44</b>	<b>4.715.672,42</b>	<b>-3.991.475,02</b>
1.1.1 Gewerbliche Schutzrechte und ähnliche Rechte und Werte sowie Lizenzen an solchen Rechten und Werten		249.789,97	336.808,93	87.018,96
1.1.2 Geleistete Zuwendungen		0,00	0,00	0,00
1.1.3 Gezahlte Investitionszuschüsse		1.100.421,10	1.189.037,03	88.615,93
1.1.4 Geschäfts- oder Firmenwert		0,00	0,00	0,00
1.1.5 Geleistete Anzahlungen auf immaterielle Vermögensgegenstände		7.356.936,37	3.189.826,46	-4.167.109,91
<b>1.2 Sachanlagen</b>		<b>452.904.093,36</b>	<b>478.029.477,92</b>	<b>25.125.384,56</b>
1.2.1 Wald, Forsten		5.253.863,63	5.309.781,39	55.917,76
1.2.2 Sonstige unbebaute Grundstücke und grundstücksgleiche Rechte		25.568.643,19	25.878.474,47	309.831,28
1.2.3 Bebaute Grundstücke und grundstücksgleiche Rechte		133.434.449,30	147.949.404,86	14.514.955,56
1.2.4 Infrastrukturvermögen		266.593.770,07	269.469.768,41	2.875.998,34
1.2.5 Bauten auf fremden Grund und Boden		0,00	0,00	0,00
1.2.6 Kunstgegenstände, Denkmäler		8.447.058,74	8.447.058,74	0,00
1.2.7 Maschinen, technische Anlagen, Fahrzeuge		5.169.623,55	5.798.520,79	628.897,24
1.2.8 Betriebs- und Geschäftsausstattung		1.758.845,34	2.626.042,19	867.196,85
1.2.9 Pflanzen und Tiere		0,00	0,00	0,00
1.2.10 Geleistete Anzahlungen auf Sachanlagen, Anlagen im Bau		6.677.839,54	12.550.427,07	5.872.587,53
<b>1.3 Finanzanlagen</b>		<b>162.744.254,21</b>	<b>164.844.756,31</b>	<b>2.100.502,10</b>
1.3.1 Anteile an verbundenen Unternehmen		145.771.268,74	146.130.183,89	358.915,15
1.3.2 Ausleihungen an verbundene Unternehmen		156.548,00	131.548,00	-25.000,00
1.3.3 Beteiligungen		291.315,85	291.315,85	0,00
1.3.4 Ausleihungen an Unternehmen, mit denen ein Beteiligungsverhältnis besteht		0,00	0,00	0,00
1.3.5 Sondervermögen mit Sonderrechnung, Zweckverbände, Anstalten des öffentlichen Rechts, rechtsfähige kommunale Stiftungen		12.680.681,29	13.103.580,15	422.898,86
1.3.6 Ausleihungen an Sondervermögen mit Sonderrechnung, Zweckverbände, Anstalten des öffentlichen Rechts, rechtsfähige kommunale Stiftungen		0,00	0,00	0,00
1.3.7 Sonstige Wertpapiere des Anlagevermögens		23.815,00	23.815,00	0,00
1.3.8 Anteilige Rücklagen der Versorgungskassen zur Abdeckung von Pensionsverpflichtungen		3.511.197,72	4.437.397,09	926.199,37
1.3.9 Sonstige Ausleihungen		309.427,61	726.916,33	417.488,72
<b>2 Umlaufvermögen</b>		<b>32.462.331,41</b>	<b>30.324.929,66</b>	<b>-2.137.401,75</b>
<b>2.1 Vorräte</b>		<b>15.345.237,37</b>	<b>13.323.205,13</b>	<b>-2.022.032,24</b>
2.1.1 Roh-, Hilfs- und Betriebsstoffe		79.770,35	79.770,35	0,00
2.1.2 Unfertige Erzeugnisse, unfertige Leistungen		6.259.766,43	5.501.107,10	-758.659,33
2.1.3 Fertige Erzeugnisse, fertige Leistungen und Waren		9.005.700,59	7.742.327,68	-1.263.372,91
2.1.4 Geleistete Anzahlungen auf Vorräte		0,00	0,00	0,00
<b>2.2 Forderungen und sonstige Vermögensgegenstände</b>		<b>16.690.570,59</b>	<b>16.584.341,06</b>	<b>-106.229,53</b>
2.2.1 Öffentlich-rechtliche Forderungen, Forderungen aus Transferleistungen		1.744.947,48	2.074.797,51	329.850,03
2.2.2 Privatrechtliche Forderungen aus Lieferungen und Leistungen		2.461.978,77	2.370.416,78	-91.561,99
2.2.3 Forderungen gegen verbundene Unternehmen		27.344,59	42.762,43	15.417,84
2.2.4 Forderungen gegen Unternehmen, mit denen ein Beteiligungsverhältnis besteht		0,00	31,00	31,00
2.2.5 Forderungen gegen Sondervermögen mit Sonderrechnung, Zweckverbände, Anstalten des öffentlichen Rechts, rechtsfähige kommunale Stiftungen		4.413,41	123.157,56	118.744,15
2.2.6 Forderungen gegen den sonstigen öffentlichen Bereich		12.274.003,39	11.816.345,10	-457.658,29
2.2.6.1 Forderungen aus dem gemeinsamen Zahlungsmittelbestand		0,00	0,00	0,00

# Passiva

Bezeichnung	Verweis auf Anhang (Ifd. Nr.)	31.12.2013	31.12.2014	Veränderung gegenüber 2013
		in EUR		
<b>1 Eigenkapital</b>		<b>492.959.567,51</b>	<b>492.327.389,64</b>	<b>-632.177,87</b>
1.1 Kapitalrücklage		492.931.757,32	493.227.008,11	295.250,79
1.1.1 Allgemeine Kapitalrücklage		484.014.190,37	485.633.328,51	1.619.138,14
1.1.2 Zweckgebundene Kapitalrücklagen		8.917.566,95	7.593.679,60	-1.323.887,35
1.2 zweckgebundene Ergebnisrücklagen		0,00	0,00	0,00
1.2.1 Rücklagen für Belastungen aus dem kommunalen Finanzausgleich		0,00	0,00	0,00
1.2.2 Sonstige zweckgebundene Ergebnisrücklagen		0,00	0,00	0,00
1.3 Ergebnisvortrag		926.702,28	27.810,19	-898.892,09
1.4 Jahresüberschuss/Jahresfehlbetrag		-898.892,09	-927.428,66	-28.536,57
1.5 Nicht durch Eigenkapital gedeckter Fehlbetrag		0,00	0,00	0,00
<b>2 Sonderposten</b>		<b>87.647.721,11</b>	<b>95.604.047,69</b>	<b>7.956.326,58</b>
2.1 Sonderposten zum Anlagevermögen		87.450.997,34	95.244.713,11	7.793.715,77
2.1.1 Sonderposten aus Zuwendungen		79.056.491,37	88.678.255,84	9.621.764,47
2.1.2 Sonderposten aus Beiträgen und ähnlichen Entgelten		3.980.369,23	3.794.947,91	-185.421,32
2.1.3 Sonderposten aus Anzahlungen für Anlagevermögen		4.414.136,74	2.771.509,36	-1.642.627,38
2.2 Sonderposten für den Gebührenaussgleich		193.750,81	354.986,62	161.235,81
2.3 Sonderposten mit Rücklagenanteil		0,00	0,00	0,00
2.4 Sonstige Sonderposten		2.972,96	4.347,96	1.375,00
<b>3 Rückstellungen</b>		<b>23.624.033,96</b>	<b>25.709.060,10</b>	<b>2.085.026,14</b>
3.1 Rückstellungen für Pensionen und ähnliche Verpflichtungen		13.722.902,24	14.960.383,35	1.237.481,11
3.2 Steuerrückstellungen		0,00	0,00	0,00
3.3 Sonstige Rückstellungen		9.901.131,72	10.748.676,75	847.545,03
<b>4 Verbindlichkeiten</b>		<b>50.117.854,30</b>	<b>61.667.192,20</b>	<b>11.549.337,90</b>
4.1 Anleihen		0,00	0,00	0,00
4.2 Verbindlichkeiten aus Kreditaufnahmen		44.522.406,92	56.583.820,34	12.061.413,42
4.2.1 Verbindlichkeiten aus Kreditaufnahmen für Investitionen und Investitionsförderungsmaßnahmen		44.356.394,84	42.409.529,86	-1.946.864,98
4.2.2 Verbindlichkeiten aus Kreditaufnahmen zur Sicherung der Zahlungsfähigkeit		166.012,08	14.174.290,48	14.008.278,40
4.3 Verbindlichkeiten aus Vorgängen, die Kreditaufnahmen wirtschaftlich gleichkommen		0,00	0,00	0,00
4.4 Erhaltene Anzahlungen auf Bestellungen		0,00	206.660,50	206.660,50
4.5 Verbindlichkeiten aus Lieferungen und Leistungen		3.673.369,10	3.036.300,94	-637.068,16
4.6 Verbindlichkeiten aus Transferleistungen		94.954,37	227,78	-94.726,59
4.7 Verbindlichkeiten gegenüber verbundenen Unternehmen		78.234,98	159.323,56	81.088,58
4.8 Verbindlichkeiten gegenüber Unternehmen, mit denen ein Beteiligungsverhältnis besteht		2.306,49	30.000,00	27.693,51
4.9 Verbindlichkeiten gegenüber Sondervermögen mit Sonderrechnung, Zweckverbänden, Anstalten des öffentlichen Rechts, rechtsfähige kommunale Stiftungen		0,00	115.677,67	115.677,67
4.10 Verbindlichkeiten gegenüber dem sonstigen öffentlichen Bereich		433.359,33	159.297,30	-274.062,03
4.10.1 Verbindlichkeiten aus dem gemeinsamen Zahlungsmittelbestand		0,00	0,00	0,00
4.10.2 Sonstige Verbindlichkeiten gegenüber dem sonstigen öffentlichen Bereich		433.359,33	159.297,30	-274.062,03
4.11 Sonstige Verbindlichkeiten		1.313.223,11	1.375.884,11	62.661,00
<b>5 Rechnungsabgrenzungsposten</b>		<b>2.663.142,26</b>	<b>2.801.581,42</b>	<b>138.439,16</b>
5.1 Grabnutzungsentgelte		2.562.364,95	2.725.385,78	163.020,83
5.2 Anzahlungen auf Grabnutzungsentgelte		0,00	0,00	0,00
5.3 Sonstige		100.777,31	76.195,64	-24.581,67
<b>6 Passive latente Steuern</b>		<b>0,00</b>	<b>0,00</b>	<b>0,00</b>
<b>Bilanzsumme</b>		<b>657.012.319,14</b>	<b>678.109.271,05</b>	<b>21.096.951,91</b>

## Bilanz 2014

Bezeichnung	Verweis auf Anhang (Ifd. Nr.)	31.12.2013	31.12.2014	Veränderung gegenüber 2013
		in EUR		
2.2.6.2	Sonstige Forderungen gegen den sonstigen öffentlichen Bereich	12.274.003,39	11.816.345,10	-457.658,29
2.2.7	Sonstige Vermögensgegenstände	177.882,95	156.830,68	-21.052,27
<b>2.3</b>	<b>Wertpapiere des Umlaufvermögens</b>	<b>0,00</b>	<b>0,00</b>	<b>0,00</b>
2.3.1	Anteile an verbundenen Unternehmen	0,00	0,00	0,00
2.3.2	Anteile an Unternehmen, mit denen ein Beteiligungsverhältnis besteht	0,00	0,00	0,00
2.3.3	Sonstige Wertpapiere des Umlaufvermögens	0,00	0,00	0,00
2.4	Kassenbestand, Bundesbankguthaben, Guthaben bei der Europäischen Zentralbank, Guthaben bei Kreditinstituten und Schecks	426.523,45	417.383,47	-9.139,98
<b>3.</b>	<b>Rechnungsabgrenzungsposten</b>	<b>194.492,72</b>	<b>194.434,74</b>	<b>-57,98</b>
3.1	Disagio	0,00	0,00	0,00
3.2	Sonstige Rechnungsabgrenzungsposten	194.492,72	194.434,74	-57,98
<b>4.</b>	<b>Aktive latente Steuern</b>	<b>0,00</b>	<b>0,00</b>	<b>0,00</b>
<b>5.</b>	<b>Nicht durch Eigenkapital gedeckter Fehlbetrag</b>	<b>0,00</b>	<b>0,00</b>	<b>0,00</b>
	<b>Bilanzsumme</b>	<b>657.012.319,14</b>	<b>678.109.271,05</b>	<b>21.096.951,91</b>

10

## Passiva

Bezeichnung	Verweis auf Anhang (Ifd. Nr.)	31.12.2013	31.12.2014	Veränderung gegenüber 2013
		in EUR		

## 2. Ergebnisrechnung



# Ergebnisrechnung 2014

Nr.	Ertrags- und Aufwandsarten (gemäß § 44 Absatz 2 GemHVO-Doppik)	Verweis auf Anhang (Iff. Nr.)	Ansatz 2014	Verände- rung durch Nachtrag 2014	über- und außerplan- mäßige Aufwen- dungen 2014	zweck- gebundene Mehrerträge und ent- sprechende -aufwen- dungen 2014	Inanspruch- nahme der ein- oder ge- genseitigen Deckungs- fähigkeit 2014	Ermächti- gungen 2014	übertragene Ermächti- gungen aus Haushalts- vorjahren	Gesamt- ermäch- tigungen 2014	Ergebnis 2014	Abweichung 2014	Ergebnis 2013	Ergebnis- veränderung gegenüber 2013	Übertra- gung von Ermächti- gungen in Haushalts- folgejahre
			1	2	3	4	5	6	7	8	9	10	11	12	13
01	Steuern und ähnliche Abgaben		38.975.300	0	0,00	0,00	0,00	38.975.300,00	0,00	38.975.300,00	36.154.829,36	-2.820.470,64	36.761.704,41	-606.875,05	0,00
02	Zuwendungen, allgemeine Umlagen und sonstige Transfererträge		31.757.400	0	0,00	36.572,49	0,00	31.793.972,49	0,00	31.793.972,49	28.314.577,12	-3.479.395,37	33.655.239,47	-5.340.662,35	0,00
03	Erträge der sozialen Sicherung		0	0	0,00	0,00	0,00	0,00	0,00	0,00	-817,25	-817,25	-4.091,87	3.274,62	0,00
04	öffentlich-rechtliche Leistungsentgelte		10.155.200	0	0,00	77.099,00	0,00	10.232.299,00	0,00	10.232.299,00	10.188.514,75	-43.784,25	9.347.320,33	841.194,42	0,00
05	privatrechtliche Leistungsentgelte		2.766.300	0	0,00	0,00	0,00	2.766.300,00	0,00	2.766.300,00	2.547.396,71	-218.903,29	2.511.360,36	36.036,35	0,00
06	Kostenerstattungen und Kostenumlagen		6.728.000	0	0,00	-9.000,00	0,00	6.719.000,00	0,00	6.719.000,00	6.581.828,69	-137.171,31	6.063.614,38	518.214,31	0,00
07	+ Erhöhung des Bestands an fertigen und unfertigen Erzeugnissen		0	0	0,00	0,00	0,00	0,00	0,00	0,00	0,00	0,00	0,00	0,00	0,00
	- Verminderung des Bestands an fertigen und unfertigen Erzeugnissen		0	0	0,00	0,00	0,00	0,00	0,00	0,00	0,00	0,00	0,00	0,00	0,00
08	andere aktivierte Eigenleistungen		288.900	0	0,00	0,00	0,00	288.900,00	0,00	288.900,00	282.836,17	-6.063,83	217.465,05	65.371,12	0,00
09	sonstige laufende Erträge		4.528.200	0	0,00	1.243,16	0,00	4.529.443,16	0,00	4.529.443,16	5.541.075,89	1.011.632,73	5.594.142,53	-53.066,64	0,00
<b>10</b>	<b>Summe der laufenden Erträge aus Verwaltungstätigkeit (Summe der Nummern 1 bis 9)</b>		<b>95.199.300</b>	<b>0</b>	<b>0,00</b>	<b>105.914,65</b>	<b>0,00</b>	<b>95.305.214,65</b>	<b>0,00</b>	<b>95.305.214,65</b>	<b>89.610.241,44</b>	<b>-5.694.973,21</b>	<b>94.146.754,66</b>	<b>-4.536.513,22</b>	<b>0,00</b>
11	Personalaufwendungen		38.371.900	0	2.300,00	0,00	0,00	38.374.200,00	0,00	38.374.200,00	37.302.230,34	-1.071.969,66	35.745.696,73	1.556.533,61	0,00
12	Versorgungsaufwendungen		1.029.200	0	0,00	0,00	0,00	1.029.200,00	0,00	1.029.200,00	1.578.539,25	549.339,25	1.045.192,17	533.347,08	0,00
13	Aufwendungen für Sach- und Dienstleistungen		19.905.800	0	152.321,55	-164.962,54	64.019,30	19.957.178,31	0,00	19.957.178,31	18.648.429,65	-1.308.748,66	18.247.930,29	400.499,36	0,00
14	Abschreibungen auf immaterielle Vermögensgegenstände des Anlagevermögens und auf Sachanlagen sowie auf aktivierte Aufwendungen für die Ingangsetzung und Erweiterung der Verwaltung		8.333.200	0	13.170,41	0,00	0,00	8.346.370,41	0,00	8.346.370,41	8.425.767,78	79.397,37	8.077.067,19	348.700,59	0,00
15	Abschreibungen auf Vermögensgegenstände des Umlaufvermögens, soweit diese die üblichen Abschreibungen überschreiten		0	0	0,00	0,00	0,00	0,00	0,00	0,00	0,00	0,00	-104,00	104,00	0,00
16	Zuwendungen, Umlagen und sonstige Transferaufwendungen		33.889.100	0	-34.970,65	-28.179,82	0,00	33.825.949,53	0,00	33.825.949,53	29.173.188,41	-4.652.761,12	30.815.113,81	-1.641.925,40	0,00
17	Aufwendungen der sozialen Sicherung		506.500	0	-79.000,00	0,00	0,00	427.500,00	0,00	427.500,00	428.910,76	1.410,76	434.942,18	-6.031,42	0,00
18	sonstige laufende Aufwendungen		4.975.400	0	58.449,94	-29.757,18	-350,00	5.003.742,76	0,00	5.003.742,76	5.158.937,91	155.195,15	6.236.686,30	-1.077.748,39	0,00
<b>19</b>	<b>Summe der laufenden Aufwendungen aus Verwaltungstätigkeit (Summe der Nummern 11 bis 18)</b>		<b>107.011.100</b>	<b>0</b>	<b>112.271,25</b>	<b>-222.899,54</b>	<b>63.669,30</b>	<b>106.964.141,01</b>	<b>0,00</b>	<b>106.964.141,01</b>	<b>100.716.004,10</b>	<b>-6.248.136,91</b>	<b>100.602.524,67</b>	<b>113.479,43</b>	<b>0,00</b>
<b>20</b>	<b>laufendes Ergebnis aus Verwaltungstätigkeit (Saldo der Nummern 10 und 19)</b>		<b>-11.811.800</b>	<b>0</b>	<b>-112.271,25</b>	<b>328.814,19</b>	<b>-63.669,30</b>	<b>-11.658.926,36</b>	<b>0,00</b>	<b>-11.658.926,36</b>	<b>-11.105.762,66</b>	<b>553.163,70</b>	<b>-6.455.770,01</b>	<b>-4.649.992,65</b>	<b>0,00</b>
21	Zinserträge und sonstige Finanzerträge		5.480.600	0	0,00	916,30	0,00	5.481.516,30	0,00	5.481.516,30	6.829.163,35	1.347.647,05	7.081.818,93	-252.655,58	0,00
22	Zinsaufwendungen und sonstige Finanzaufwendungen		1.116.400	0	-1.706,00	-1.500,00	0,00	1.113.194,00	0,00	1.113.194,00	1.239.649,42	126.455,42	1.572.588,81	-332.939,39	0,00
<b>23</b>	<b>Finanzergebnis (Saldo der Nummern 21 und 22)</b>		<b>4.364.200</b>	<b>0</b>	<b>1.706,00</b>	<b>2.416,30</b>	<b>0,00</b>	<b>4.368.322,30</b>	<b>0,00</b>	<b>4.368.322,30</b>	<b>5.589.513,93</b>	<b>1.221.191,63</b>	<b>5.509.230,12</b>	<b>80.283,81</b>	<b>0,00</b>
<b>24</b>	<b>ordentliches Ergebnis (Summe der Nummern 20 und 23)</b>		<b>-7.447.600</b>	<b>0</b>	<b>-110.565,25</b>	<b>331.230,49</b>	<b>-63.669,30</b>	<b>-7.290.604,06</b>	<b>0,00</b>	<b>-7.290.604,06</b>	<b>-5.516.248,73</b>	<b>1.774.355,33</b>	<b>-946.539,89</b>	<b>-4.569.708,84</b>	<b>0,00</b>
25	außerordentliche Erträge		0	0	0,00	0,00	0,00	0,00	0,00	0,00	107.454,41	107.454,41	47.647,80	59.806,61	0,00
26	außerordentliche Aufwendungen		400.000	0	0,00	0,00	0,00	400.000,00	0,00	400.000,00	1.302.987,02	902.987,02	0,00	1.302.987,02	0,00
<b>27</b>	<b>außerordentliches Ergebnis (Saldo der Nummern 25 und 26)</b>		<b>-400.000</b>	<b>0</b>	<b>0,00</b>	<b>0,00</b>	<b>0,00</b>	<b>-400.000,00</b>	<b>0,00</b>	<b>-400.000,00</b>	<b>-1.195.532,61</b>	<b>-795.532,61</b>	<b>47.647,80</b>	<b>-1.243.180,41</b>	<b>0,00</b>
<b>28</b>	<b>Jahresergebnis (Jahresüberschuss/Jahresfehlbetrag) vor</b>		<b>-7.847.600</b>	<b>0</b>	<b>-110.565,25</b>	<b>331.230,49</b>	<b>-63.669,30</b>	<b>-7.690.604,06</b>	<b>0,00</b>	<b>-7.690.604,06</b>	<b>-6.711.781,34</b>	<b>978.822,72</b>	<b>-898.892,09</b>	<b>-5.812.889,25</b>	<b>0,00</b>

# Ergebnisrechnung 2014

Nr.	Ertrags- und Aufwandsarten (gemäß § 44 Absatz 2 GemHVO-Doppik)	Verweis auf Anhang (fd. Nr.)	Ansatz 2014	Verände- rung durch Nachtrag 2014	über- und außerplan- mäßige Aufwen- dungen 2014	zweck- gebundene Mehrerträge und ent- sprechende -aufwen- dungen 2014	Inanspruch- nahme der ein- oder ge- genseitigen Deckungs- fähigkeit 2014	Ermächti- gungen 2014	übertragene Ermächti- gungen aus Haushalts- vorjahren	Gesamt- ermäch- tigungen 2014	Ergebnis 2014	Abweichung 2014	Ergebnis 2013	Ergebnis- veränderung gegenüber 2013	Übertra- gung von Ermäch- tigungen in Haushalts- folgejahre
			1	2	3	4	5	6	7	8	9	10	11	12	13
29	Einstellung in die Kapitalrücklage		0	0	0,00	0,00	0,00	0,00	0,00	0,00	7.252,01	7.252,01	0,00	7.252,01	0,00
30	Entnahme aus der Kapitalrücklage		5.583.200	0	0,00	0,00	0,00	5.583.200,00	0,00	5.583.200,00	5.791.604,69	208.404,69	0,00	5.791.604,69	0,00
<b>31</b>	<b>Jahresergebnis (Jahresüberschuss/Jahresfehlbetrag) vor Veränderung der zweckgebundenen Ergebnisrücklagen (Saldo der Nummern 28, 29 und 30)</b>		<b>-2.264.400</b>	<b>0</b>	<b>-110.565,25</b>	<b>331.230,49</b>	<b>-63.669,30</b>	<b>-2.107.404,06</b>	<b>0,00</b>	<b>-2.107.404,06</b>	<b>-927.428,66</b>	<b>1.179.975,40</b>	<b>-898.892,09</b>	<b>-28.536,57</b>	<b>0,00</b>
32	Einstellung in die Rücklage für Belastungen aus dem kommunalen Finanzausgleich		0	0	0,00	0,00	0,00	0,00	0,00	0,00	0,00	0,00	0,00	0,00	0,00
33	Entnahme aus der Rücklage für Belastungen aus dem kommunalen Finanzausgleich		0	0	0,00	0,00	0,00	0,00	0,00	0,00	0,00	0,00	0,00	0,00	0,00
<b>34</b>	<b>Jahresergebnis (Jahresüberschuss/Jahresfehlbetrag) vor Veränderung der sonstigen zweckgebundenen Ergebnisrücklagen (Saldo der Nummern 31, 32 und 33)</b>		<b>-2.264.400</b>	<b>0</b>	<b>-110.565,25</b>	<b>331.230,49</b>	<b>-63.669,30</b>	<b>-2.107.404,06</b>	<b>0,00</b>	<b>-2.107.404,06</b>	<b>-927.428,66</b>	<b>1.179.975,40</b>	<b>-898.892,09</b>	<b>-28.536,57</b>	<b>0,00</b>
35	Einstellung in sonstige zweckgebunden Ergebnisrücklagen		0	0	0,00	0,00	0,00	0,00	0,00	0,00	0,00	0,00	0,00	0,00	0,00
36	Entnahme aus sonstigen zweckgebunden Ergebnisrücklagen		2.264.400	0	0,00	0,00	0,00	2.264.400,00	0,00	2.264.400,00	0,00	-2.264.400,00	0,00	0,00	0,00
<b>37</b>	<b>Jahresergebnis (Jahresüberschuss/Jahresfehlbetrag) (Saldo der Nummern 34, 35 und 36)</b>		<b>0</b>	<b>0</b>	<b>-110.565,25</b>	<b>331.230,49</b>	<b>-63.669,30</b>	<b>156.995,94</b>	<b>0,00</b>	<b>156.995,94</b>	<b>-927.428,66</b>	<b>-1.084.424,60</b>	<b>-898.892,09</b>	<b>-28.536,57</b>	<b>0,00</b>
	nachrichtlich:														
38	Ergebnisvortrag (§ 47 Absatz 5 Nummer 1.3 GemHVO-Doppik) aus dem Haushaltsvorjahr		0	0	0,00	0,00	0,00	0,00	0,00	0,00	0,00	0,00	926.702,28	-926.702,28	0,00
39	Ergebnisvortrag (§ 47 Absatz 5 Nummer 1.3 GemHVO-Doppik) an das Haushaltsfolgejahr (Summe der Nummer 37 und 38)		0	0	-110.565,25	331.230,49	-63.669,30	156.995,94	0,00	156.995,94	-927.428,66	-1.084.424,60	27.810,19	-955.238,85	0,00

# 3. Finanzrechnung





# Finanzrechnung 2014

Nr.	Einzahlungs- und Auszahlungsarten (gemäß § 45 Absatz 2 i.V.m. § 3 Absatz 1 Satz 1 GemHVO-Doppik)	Verweis auf Anhang (fd. Nr.)	Ansatz 2014	Verände- rung durch Nachtrag	über- und außerplan- mäßige Aus- zahlungen	zweckge- bundene Mehrein- zahlungen und ent- sprechende -auszah- lungen	Inanspruch- nahme der ein- oder ge- genseitigen Deckungs- fähigkeit	Ermächti- gungen 2014	übertragene Ermächti- gungen aus Haushalts- vorjahren	Gesamt- ermäch- tigungen 2014	Ergebnis 2014	Abweichung 2014	Ergebnis 2013	Ergebnis- veränderung gegenüber 2013	Übertra- gung von Ermäch- tigungen in Haushalts- folgejahre
			1	2	3	4	5	6	7	8	9	10	11	12	13
1	+ Steuern und ähnliche Abgaben		38.975.300	0	0,00	0,00	0,00	38.975.300,00	0,00	38.975.300,00	35.699.339,72	-3.275.960,28	36.791.553,72	-1.092.214,00	0,00
2	+ Zuwendungen, allgemeine Umlagen und sonstige Transfereinzahlungen		29.195.500	0	0,00	36.572,49	0,00	29.232.072,49	0,00	29.232.072,49	25.819.271,34	-3.412.801,15	32.227.582,53	-6.408.311,19	0,00
3	+ Einzahlungen der sozialen Sicherung		0	0	0,00	0,00	0,00	0,00	0,00	0,00	6.207,54	6.207,54	15.372,65	-9.165,11	0,00
4	+ Öffentlich-rechtliche Leistungsentgelte		10.198.900	0	0,00	77.099,00	0,00	10.275.999,00	0,00	10.275.999,00	9.822.714,18	-453.284,82	10.314.243,04	-491.528,86	0,00
5	+ Privatrechtliche Leistungsentgelte		2.634.000	0	0,00	0,00	0,00	2.634.000,00	0,00	2.634.000,00	2.542.749,42	-91.250,58	2.364.407,99	178.341,43	0,00
6	+ Kostenerstattungen und Kostenumlagen		6.728.000	0	0,00	-9.000,00	0,00	6.719.000,00	0,00	6.719.000,00	7.378.640,42	659.640,42	5.234.299,60	2.144.340,82	0,00
7	+ Erhöhung des Bestandes an fertigen und unfertigen Erzeugnissen		0	0	0,00	0,00	0,00	0,00	0,00	0,00	0,00	0,00	0,00	0,00	0,00
	- Verminderung des Bestands an fertigen und unfertigen Erzeugnissen		0	0	0,00	0,00	0,00	0,00	0,00	0,00	0,00	0,00	0,00	0,00	0,00
8	+ Andere aktivierte Eigenleistungen		288.900	0	0,00	0,00	0,00	288.900,00	0,00	288.900,00	282.836,17	-6.063,83	217.465,05	65.371,12	0,00
9	+ Sonstige laufende Einzahlungen		4.132.400	0	0,00	1.243,16	0,00	4.133.643,16	0,00	4.133.643,16	3.636.297,16	-497.346,00	4.276.690,70	-640.393,54	0,00
<b>10</b>	<b>Summe der laufenden Einzahlungen aus Verwaltungstätigkeit (Summe der Nummern 1 bis 9)</b>		<b>92.153.000</b>	<b>0</b>	<b>0,00</b>	<b>105.914,65</b>	<b>0,00</b>	<b>92.258.914,65</b>	<b>0,00</b>	<b>92.258.914,65</b>	<b>85.188.055,95</b>	<b>-7.070.858,70</b>	<b>91.441.615,28</b>	<b>-6.253.559,33</b>	<b>0,00</b>
11	- Personalauszahlungen		37.940.600	0	2.300,00	0,00	0,00	37.942.900,00	0,00	37.942.900,00	36.727.607,03	-1.215.292,97	35.688.008,94	1.039.598,09	0,00
12	- Versorgungsauszahlungen		1.123.800	0	0,00	0,00	0,00	1.123.800,00	0,00	1.123.800,00	1.207.770,30	83.970,30	929.609,57	278.160,73	0,00
13	- Auszahlungen für Sach- und Dienstleistungen		19.905.800	0	162.068,45	-164.962,54	64.019,30	19.966.925,21	0,00	19.966.925,21	18.680.797,87	-1.286.127,34	18.514.796,16	166.001,71	0,00
14	- Zuwendungen, Umlagen und sonstige Transferauszahlungen		33.885.900	0	-34.464,65	-28.179,82	0,00	33.823.255,53	0,00	33.823.255,53	29.102.278,26	-4.720.977,27	31.313.096,07	-2.210.817,81	0,00
15	- Auszahlungen der sozialen Sicherung		506.500	0	-79.000,00	0,00	0,00	427.500,00	0,00	427.500,00	427.525,42	25,42	435.236,09	-7.710,67	0,00
16	- Sonstige laufende Auszahlungen		5.237.600	0	59.661,44	-29.757,18	-350,00	5.267.154,26	0,00	5.267.154,26	3.697.968,49	-1.569.185,77	3.626.611,15	71.357,34	0,00
<b>17</b>	<b>Summe der laufenden Auszahlungen aus Verwaltungstätigkeit (Summe der Nummern 11 bis 16)</b>		<b>98.600.200</b>	<b>0</b>	<b>110.565,24</b>	<b>-222.899,54</b>	<b>63.669,30</b>	<b>98.551.535,00</b>	<b>0,00</b>	<b>98.551.535,00</b>	<b>89.843.947,37</b>	<b>-8.707.587,63</b>	<b>90.507.357,98</b>	<b>-663.410,61</b>	<b>0,00</b>
18	Saldo der laufenden Ein- und Auszahlungen aus Verwaltungstätigkeit (Saldo der Nummern 10 und 17)		-6.447.200	0	-110.565,24	328.814,19	-63.669,30	-6.292.620,35	0,00	-6.292.620,35	-4.655.891,42	1.636.728,93	934.257,30	-5.590.148,72	0,00
19	+ Zinseinzahlungen und sonstige Finanzeinzahlungen		4.792.900	0	0,00	916,30	0,00	4.793.816,30	0,00	4.793.816,30	4.949.909,87	156.093,57	5.861.959,27	-912.049,40	0,00
20	- Zinsauszahlungen und sonstige Finanzauszahlungen		795.400	0	0,00	-1.500,00	0,00	793.900,00	0,00	793.900,00	869.969,18	76.069,18	901.313,19	-31.344,01	0,00
<b>21</b>	<b>Saldo der Zins- und sonstigen Finanzein- und -auszahlungen (Saldo der Nummern 19 und 20)</b>		<b>3.997.500</b>	<b>0</b>	<b>0,00</b>	<b>2.416,30</b>	<b>0,00</b>	<b>3.999.916,30</b>	<b>0,00</b>	<b>3.999.916,30</b>	<b>4.079.940,69</b>	<b>80.024,39</b>	<b>4.960.646,08</b>	<b>-880.705,39</b>	<b>0,00</b>
22	Saldo der ordentlichen Ein- und Auszahlungen (Saldo der Nummern 18 und 21)		-2.449.700	0	-110.565,24	331.230,49	-63.669,30	-2.292.704,05	0,00	-2.292.704,05	-575.950,73	1.716.753,32	5.894.903,38	-6.470.854,11	0,00
23	+ Außerordentliche Einzahlungen		0	0	0,00	0,00	0,00	0,00	0,00	0,00	32.878,96	32.878,96	0,00	32.878,96	0,00
24	- Außerordentliche Auszahlungen		1.900.000	0	0,00	0,00	0,00	1.900.000,00	0,00	1.900.000,00	400.000,00	-1.500.000,00	724.805,84	-324.805,84	0,00
<b>25</b>	<b>Saldo der außerordentlichen Ein- und Auszahlungen (Saldo der Nummern 23 und 24)</b>		<b>-1.900.000</b>	<b>0</b>	<b>0,00</b>	<b>0,00</b>	<b>0,00</b>	<b>-1.900.000,00</b>	<b>0,00</b>	<b>-1.900.000,00</b>	<b>-367.121,04</b>	<b>1.532.878,96</b>	<b>-724.805,84</b>	<b>357.684,80</b>	<b>0,00</b>
26	Saldo der ordentlichen und außerordentlichen Ein- und Auszahlungen (Summe der Nummern 22 und 25)		-4.349.700	0	-110.565,24	331.230,49	-63.669,30	-4.192.704,05	0,00	-4.192.704,05	-943.071,77	3.249.632,28	5.170.097,54	-6.113.169,31	0,00
27	+ Einzahlungen aus Investitionszuwendungen		5.689.000	0	0,00	0,00	0,00	5.689.000,00	0,00	5.689.000,00	7.595.276,72	1.906.276,72	8.097.596,61	-502.319,89	0,00
28	+ Einzahlungen aus Beiträgen und ähnlichen Entgelten		60.700	0	0,00	0,00	0,00	60.700,00	0,00	60.700,00	79.109,22	18.409,22	135.445,87	-56.336,65	0,00
29	+ Einzahlungen aus immateriellen Vermögensgegenstände		222.300	0	0,00	0,00	0,00	222.300,00	0,00	222.300,00	92.302,33	-129.997,67	3.203,56	89.098,77	0,00

# Finanzrechnung 2014

Nr.	Einzahlungs- und Auszahlungsarten (gemäß § 45 Absatz 2 i.V.m. § 3 Absatz 1 Satz 1 GemHVO-Doppik)	Verweis auf Anhang (fd. Nr.)	Ansatz 2014	Verände- rung durch Nachtrag	über- und außerplan- mäßige Aus- zahlungen	zweckge- bundene Mehrein- zahlungen und ent- sprechende -auszah- lungen	Inanspruch- nahme der ein- oder ge- genseitigen Deckungs- fähigkeit	Ermächti- gungen 2014	übertragene Ermächti- gungen aus Haushalts- vorjahren	Gesamt- ermäch- tigungen 2014	Ergebnis 2014	Abweichung 2014	Ergebnis 2013	Ergebnis- veränderung gegenüber 2013	Übertra- gung von Ermäch- tigungen in Haushalts- folgejahre
			1	2	3	4	5	6	7	8	9	10	11	12	13
30	+ Einzahlungen aus Sachanlagen		11.565.100	0	0,00	0,00	0,00	11.565.100,00	0,00	11.565.100,00	818.015,86	-10.747.084,14	223.724,08	594.291,78	0,00
31	+ Einzahlungen aus Finanzanlagen		0	0	0,00	0,00	0,00	0,00	0,00	0,00	0,00	0,00	0,00	0,00	0,00
32	+ Einzahlungen aus sonstigen Ausleihen und Kreditgewährungen		71.200	0	0,00	0,00	0,00	71.200,00	0,00	71.200,00	92.261,28	21.061,28	55.736,60	36.524,68	0,00
33	+ Einzahlungen aus Vorräten		0	0	0,00	0,00	0,00	0,00	0,00	0,00	1.660.490,28	1.660.490,28	2.370.592,47	-710.102,19	0,00
<b>34</b>	<b>Summe der Einzahlungen aus Investitionstätigkeit (Summe der Nummern 27 bis 33)</b>		<b>17.608.300</b>	<b>0</b>	<b>0,00</b>	<b>0,00</b>	<b>0,00</b>	<b>17.608.300,00</b>	<b>0,00</b>	<b>17.608.300,00</b>	<b>10.337.455,69</b>	<b>-7.270.844,31</b>	<b>10.886.299,19</b>	<b>-548.843,50</b>	<b>0,00</b>
35	- Auszahlungen für immaterielle Vermögensgegenstände		7.104.000	0	98.762,78	-12.285,34	3.094,00	7.193.571,44	3.967.243,84	11.160.815,28	8.573.703,22	-2.587.112,06	5.035.955,92	3.537.747,30	1.950.015,35
36	- Auszahlungen für Sachanlagen		11.223.300	0	716.053,75	-86.036,38	-3.094,00	11.850.223,37	12.296.688,75	24.146.912,12	12.207.875,27	-11.939.036,85	7.336.083,31	4.871.791,96	10.690.806,36
37	- Auszahlungen für Finanzanlagen		212.300	0	0,00	64.100,14	0,00	276.400,14	0,00	276.400,14	276.400,14	0,00	308.909,11	-32.508,97	0,00
38	- Auszahlungen für sonstige Ausleihen und Kreditgewährungen		25.000	0	0,00	0,00	0,00	25.000,00	0,00	25.000,00	479.500,00	454.500,00	0,00	479.500,00	0,00
39	- Auszahlungen für Vorräte		0	0	0,00	0,00	0,00	0,00	0,00	0,00	138,64	138,64	25.909,00	-25.770,36	0,00
39 a	- Sonstige Investitionsauszahlungen		0	0	0,00	0,00	0,00	0,00	0,00	0,00	0,00	0,00	91.762,32	-91.762,32	0,00
<b>40</b>	<b>Summe der Auszahlungen aus Investitionstätigkeit (Summe der Nummern 35 bis 39)</b>		<b>18.564.600</b>	<b>0</b>	<b>814.816,53</b>	<b>-34.221,58</b>	<b>0,00</b>	<b>19.345.194,95</b>	<b>16.263.932,59</b>	<b>35.609.127,54</b>	<b>21.537.617,27</b>	<b>-14.071.510,27</b>	<b>12.798.619,66</b>	<b>8.738.997,61</b>	<b>12.640.821,71</b>
41	Saldo der Ein- und Auszahlungen aus Investitionstätigkeit (Saldo der Nummern 34 und 40)		-956.300	0	-814.816,53	34.221,58	0,00	-1.736.894,95	-16.263.932,59	-18.000.827,54	-11.200.161,58	6.800.665,96	-1.912.320,47	-9.287.841,11	-12.640.821,71
<b>42</b>	<b>Finanzmittelüberschuss / Finanzmittelfehlbetrag (Summe der Nummern 26 und 41)</b>		<b>-5.306.000</b>	<b>0</b>	<b>-925.381,77</b>	<b>365.452,07</b>	<b>-63.669,30</b>	<b>-5.929.599,00</b>	<b>-16.263.932,59</b>	<b>-22.193.531,59</b>	<b>-12.143.233,35</b>	<b>10.050.298,24</b>	<b>3.257.777,07</b>	<b>-15.401.010,42</b>	<b>-12.640.821,71</b>
43	+ Einzahlungen aus der Aufnahme von Krediten für Investitionen und Investitionsförderungsmaßnahmen		5.501.800	0	0,00	0,00	0,00	5.501.800,00	0,00	5.501.800,00	1.500.000,00	-4.001.800,00	4.995.000,00	-3.495.000,00	0,00
44	- Auszahlungen zur Tilgung von Krediten für Investitionen und Investitionsförderungsmaßnahmen		12.331.800	0	0,00	-3.100,00	0,00	12.328.700,00	0,00	12.328.700,00	3.446.864,98	-8.881.835,02	5.892.754,09	-2.445.889,11	0,00
<b>45</b>	<b>Saldo der Ein- und Auszahlungen aus Krediten für Investitionen und Investitionsförderungsmaßnahmen (Saldo der Nummern 43 und 44)</b>		<b>-6.830.000</b>	<b>0</b>	<b>0,00</b>	<b>3.100,00</b>	<b>0,00</b>	<b>-6.826.900,00</b>	<b>0,00</b>	<b>-6.826.900,00</b>	<b>-1.946.864,98</b>	<b>4.880.035,02</b>	<b>-897.754,09</b>	<b>-1.049.110,89</b>	<b>0,00</b>
46	+ Einzahlungen aus der Aufnahme von Krediten zur Sicherung der Zahlungsfähigkeit		12.136.000	0	0,00	0,00	0,00	12.136.000,00	0,00	12.136.000,00	14.008.278,40	1.872.278,40	166.012,08	13.842.266,32	0,00
47	- Auszahlung zur Tilgung von Krediten zur Sicherung der Zahlungsfähigkeit		0	0	0,00	0,00	0,00	0,00	0,00	0,00	0,00	0,00	2.403.462,39	-2.403.462,39	0,00
<b>48</b>	<b>Saldo der Ein- und Auszahlungen aus Krediten zur Sicherung der Zahlungsfähigkeit (Saldo der Nummern 46 und 47)</b>		<b>12.136.000</b>	<b>0</b>	<b>0,00</b>	<b>0,00</b>	<b>0,00</b>	<b>12.136.000,00</b>	<b>0,00</b>	<b>12.136.000,00</b>	<b>14.008.278,40</b>	<b>1.872.278,40</b>	<b>-2.237.450,31</b>	<b>16.245.728,71</b>	<b>0,00</b>
49	+ Abnahme der liquiden Mittel		140.631.400	0	929.935,16	-259.981,12	63.669,30	141.365.023,34	16.263.932,59	157.628.955,93	122.729.418,95	-34.899.536,98	120.648.969,36	2.080.449,59	12.640.821,71
50	- Zunahme der liquiden Mittel		-140.631.400	0	0,00	-106.830,95	0,00	-140.738.230,95	0,00	-140.738.230,95	-122.647.599,02	18.090.631,93	-120.771.542,03	-1.876.056,99	0,00
<b>51</b>	<b>Veränderung der liquiden Mittel (Saldo der Nummern 49 und 50)</b>		<b>0</b>	<b>0</b>	<b>929.935,16</b>	<b>-366.812,07</b>	<b>63.669,30</b>	<b>626.792,39</b>	<b>16.263.932,59</b>	<b>16.890.724,98</b>	<b>81.819,93</b>	<b>-16.808.905,05</b>	<b>-122.572,67</b>	<b>204.392,60</b>	<b>12.640.821,71</b>
<b>52</b>	<b>Saldo der Ein- und Auszahlungen aus Finanzierungstätigkeit (Saldo der Nummern 45, 48 und 51)</b>		<b>5.306.000</b>	<b>0</b>	<b>929.935,16</b>	<b>-363.712,07</b>	<b>63.669,30</b>	<b>5.935.892,39</b>	<b>16.263.932,59</b>	<b>22.199.824,98</b>	<b>12.143.233,35</b>	<b>-10.056.591,63</b>	<b>-3.257.777,07</b>	<b>15.401.010,42</b>	<b>12.640.821,71</b>
53	+ Einzahlungen aus durchlaufenden Geldern und ungeklärten Zahlungsvorgängen		215.500	0	0,00	0,00	0,00	215.500,00	0,00	215.500,00	306.443,38	90.943,38	332.036,97	-25.593,59	0,00
54	- Auszahlungen aus durchlaufenden Geldern und ungeklärten Zahlungsvorgängen		215.500	0	0,03	0,00	0,00	215.500,03	0,00	215.500,03	233.763,43	18.263,40	437.257,05	-203.493,62	0,00
<b>55</b>	<b>Saldo der Ein- und Auszahlungen aus durchlaufenden Geldern und ungeklärten Zahlungsvorgängen (Saldo der Nummern 53 und 54)</b>		<b>0</b>	<b>0</b>	<b>-0,03</b>	<b>0,00</b>	<b>0,00</b>	<b>-0,03</b>	<b>0,00</b>	<b>-0,03</b>	<b>72.679,95</b>	<b>72.679,98</b>	<b>-105.220,08</b>	<b>177.900,03</b>	<b>0,00</b>
<b>56</b>	<b>Kontrollrechnung (Summe der Nummern 42, 52 und 55)</b>		<b>0</b>	<b>0</b>	<b>4.553,36</b>	<b>1.740,00</b>	<b>0,00</b>	<b>6.293,36</b>	<b>0,00</b>	<b>6.293,36</b>	<b>72.679,95</b>	<b>66.386,59</b>	<b>-105.220,08</b>	<b>177.900,03</b>	<b>0,00</b>

# Finanzrechnung 2014

Nr.	Einzahlungs- und Auszahlungsarten (gemäß § 45 Absatz 2 i.V.m. § 3 Absatz 1 Satz 1 GemHVO-Doppik)	Verweis auf Anhang (fd. Nr.)	Ansatz 2014	Verände- rung durch Nachtrag	über- und außerplan- mäßige Aus- zahlungen	zweckge- bundene Mehrein- zahlungen und ent- sprechende -auszah- lungen	Inanspruch- nahme der ein- oder ge- genseitigen Deckungs- fähigkeit	Ermächti- gungen 2014	übertragene Ermächti- gungen aus Haushalts- vorjahren	Gesamt- ermäch- tigungen 2014	Ergebnis 2014	Abweichung 2014	Ergebnis 2013	Ergebnis- veränderung gegenüber 2013	Übertra- gung von Ermäch- tigungen in Haushalts- folgejahre
			1	2	3	4	5	6	7	8	9	10	11	12	13
57	Stand der Kredite zur Sicherung der Zahlungsfähigkeit zum 31.12. des Haushaltsvorjahres		3.308.100	0	0,00	0,00	0,00	3.308.100,00	0,00	3.308.100,00	166.012,08	-3.142.087,92	2.403.462,39	-2.237.450,31	0,00
58	Stand der Kredite zur Sicherung der Zahlungsfähigkeit zum 31.12. (Summe der Nummern 48 und 57)		12.136.000	0	0,00	0,00	0,00	12.136.000,00	0,00	12.136.000,00	14.174.290,48	2.038.290,48	166.012,08	14.008.278,40	0,00
59	Stand der liquiden Mittel zum 31.12. des Haushaltsvorjahres		0	0	0,00	0,00	0,00	0,00	0,00	0,00	426.523,45	426.523,45	409.170,86	17.352,59	0,00
60	Stand der liquiden Mittel zum 31.12 (Saldo der Nummern 51, 55 und 59)		0	0	-929.935,19	366.812,07	-63.669,30	-626.792,42	-16.263.932,59	-16.890.725,01	417.383,47	17.308.108,48	426.523,45	-9.139,98	-12.640.821,71



# 4. Teilrechnungen



# Übersicht der Teilrechnungen 2014

Betrieb	Jahresergebnisse der Teilergebnisrechnungen nach Verrechnung der internen Leistungsbeziehungen	Fortgeschrie- bener Ansatz 2014	Ergebnis 2014	Vergleich Ergebnis / fortgeschrie- bener Ansatz 2014	Ermächti- gungsüber- tragung
		in EUR			
		1	2	3	4
01	THH 01 Verwaltungsleitung	-3.486.193	-3.176.540,75	309.652,25	0,00
02	THH 02 Haupt- und Personalamt	-3.848.060	-3.456.519,25	391.540,75	0,00
03	THH 03 Amt für Wirtschaft und Finanzen	-2.565.665	-2.665.589,24	-99.924,24	0,00
04	THH 04 Immobilienverwaltungsamt	-654.717	-28.901,91	625.815,09	0,00
05	THH 05 Stadtbauamt	-3.846.292	-3.418.190,79	428.102,21	0,00
06	THH 06 Tiefbau- und Grünflächenamt	-6.874.751	-7.762.478,18	-887.727,18	0,00
07	THH 07 Amt für Bürgerservice und Brandschutz	-6.335.208	-6.077.846,40	257.360,60	0,00
08	THH 08 Schulverwaltungs- und Sportamt	-5.106.895	-4.520.617,43	586.276,57	0,00
09	THH 09 Amt für Bildung, Kultur und Sport	-6.594.896	-6.694.299,84	-99.403,84	0,00
10	THH 10 Jugend- und Soziales	-8.855.834	-7.913.526,22	942.306,78	0,00
11	THH 11 Zentrale Finanzwirtschaft	48.424.222	44.787.235,89	-3.636.986,11	0,00
12	THH 12 Gesundheit	0	-154,54	-154,54	0,00
<b>Teilergebnisrechnungen zusammen</b>		<b>255.712</b>	<b>-927.428,66</b>	<b>-1.183.141,66</b>	<b>0,00</b>

Betrieb	Finanzmittelüberschüsse / -fehlbedarfe der Teilfinanzrechnungen	Fortgeschrie- bener Ansatz 2014	Ergebnis 2014	Vergleich Ergebnis / fortgeschrie- bener Ansatz 2014	Ermächti- gungsüber- tragung
		in EUR			
		1	2	3	4
01	THH 01 Verwaltungsleitung	-3.493.982	-3.121.781,70	372.200,30	-15.066,79
02	THH 02 Haupt- und Personalamt	-4.888.314	-3.894.918,10	993.394,90	-412.396,06
03	THH 03 Amt für Wirtschaft und Finanzen	-3.730.875	-3.440.276,81	290.598,19	-600.317,41
04	THH 04 Immobilienverwaltungsamt	-613.155	880.152,61	1.493.307,61	-663.491,20
05	THH 05 Stadtbauamt	-14.195.166	-10.574.597,31	3.620.569,69	-1.631.456,13
06	THH 06 Tiefbau- und Grünflächenamt	-20.557.588	-8.935.138,91	11.622.448,09	-8.478.683,82
07	THH 07 Amt für Bürgerservice und Brandschutz	-6.795.329	-6.091.841,57	703.488,43	-652.603,90
08	THH 08 Schulverwaltungs- und Sportamt	-4.730.213	-4.467.801,30	262.412,70	-22.706,59
09	THH 09 Amt für Bildung, Kultur und Sport	-6.931.180	-6.573.185,18	357.994,82	-161.354,87
10	THH 10 Jugend- und Soziales	-8.767.480	-8.055.188,40	712.289,60	-2.744,94
11	THH 11 Zentrale Finanzwirtschaft	52.830.516	42.130.695,14	-10.699.820,86	0,00
12	THH 12 Gesundheit	0	124,15	124,15	0,00

# Übersicht der Teilrechnungen 2014

Betrieb	Finanzmittelüberschüsse / -fehlbedarfe der Teilfinanzrechnungen	Fortgeschrie- bener Ansatz 2014	Ergebnis 2014	Vergleich Ergebnis / fortgeschrie- bener Ansatz 2014	Ermächti- gungsüber- tragung
		in EUR			
		1	2	3	4
<b>Teilfinanzrechnungen zusammen</b>		<b>-21.872.765</b>	<b>-12.143.757,38</b>	<b>9.729.007,62</b>	<b>-12.640.821,71</b>



# Übersicht der Teilrechnungen 2014

## Teilergebnisrechnung

Ifd. Nr.	Ertrags- und Aufwandsarten (gem. § 46 Absatz 1 i.V.m. § 4 Absatz 10 i.V.m. §2 Absatz 1 GemHVO-Doppik)	Summe aller Teilhaus- halte	Teilhaushalt				
			01	02	03	04	05
			in EUR				
1	Steuern und ähnliche Abgaben	36.154.829,36	0,00	0,00	0,00	0,00	0,00
2	Zuwendungen, allgemeine Umlagen und sonstige Transfererträge	28.314.577,12	27.250,96	0,00	237.249,07	343.211,97	0,00
3	Erträge der sozialen Sicherung	-817,25	0,00	0,00	0,00	0,00	0,00
4	öffentlich-rechtliche Leistungsentgelte	10.188.514,75	6.099,30	753,74	7.894,04	104.727,03	712.311,06
5	privatrechtliche Leistungsentgelte	2.547.396,71	0,00	4.270,26	0,00	2.096.323,54	910,00
6	Kostenerstattungen und Kostenumlagen	6.581.828,69	16.743,59	3.435,22	3.189,17	500.504,34	1.094.319,55
7	+ Erhöhung des Bestands an fertigen und unfertigen Erzeugnissen	0,00	0,00	0,00	0,00	0,00	0,00
	- Verminderung des Bestands an fertigen und unfertigen Erzeugnissen	0,00	0,00	0,00	0,00	0,00	0,00
8	andere aktivierte Eigenleistungen	282.836,17	0,00	0,00	10.982,00	0,00	0,00
9	sonstige laufende Erträge	5.541.075,89	93.170,16	10.312,51	108.262,22	1.091.283,90	-1.563,33
<b>10</b>	<b>Summe der laufenden Erträge aus Verwaltungstätigkeit (Summe der Nummern 1 bis 9)</b>	<b>89.610.241,44</b>	<b>143.264,01</b>	<b>18.771,73</b>	<b>367.576,50</b>	<b>4.136.050,78</b>	<b>1.805.977,28</b>
11	Personalaufwendungen	37.302.230,34	2.476.421,65	2.582.945,82	2.237.378,18	3.931.704,62	3.047.645,84
12	Versorgungsaufwendungen	1.578.539,25	223.241,43	13.456,02	13.456,02	0,00	0,00
13	Aufwendungen für Sach- und Dienstleistungen	18.648.429,65	75.273,54	105.353,87	25.492,06	1.448.367,45	732.799,98
14	Abschreibungen auf immaterielle Vermögensgegenstände des Anlagevermögens und auf Sachanlagen sowie auf aktivierte Aufwendungen für die Inangangsetzung und Erweiterung der Verwaltung	8.425.767,78	12.390,68	241.948,94	274.927,97	472.461,72	165.671,73
15	Abschreibungen auf Vermögensgegenstände des Umlaufvermögens, soweit diese die üblichen Abschreibungen überschreiten	0,00	0,00	0,00	0,00	0,00	0,00
16	Zuwendungen, Umlagen und sonstige Transferaufwendungen	29.173.188,41	17.202,79	0,00	286.572,11	150.533,61	858.099,00
17	Aufwendungen der sozialen Sicherung	428.910,76	0,00	0,00	0,00	0,00	0,00
18	sonstige laufende Aufwendungen	5.158.937,91	717.970,12	640.067,23	224.298,13	253.675,26	248.019,74
<b>19</b>	<b>Summe der laufenden Aufwendungen aus Verwaltungstätigkeit (Summe der Nummern 11 bis 18)</b>	<b>100.716.004,10</b>	<b>3.522.500,21</b>	<b>3.583.771,88</b>	<b>3.062.124,47</b>	<b>6.256.742,66</b>	<b>5.052.236,29</b>
<b>20</b>	<b>laufendes Ergebnis aus Verwaltungstätigkeit (Saldo der Nummern 10 und 19)</b>	<b>-11.105.762,66</b>	<b>-3.379.236,20</b>	<b>-3.565.000,15</b>	<b>-2.694.547,97</b>	<b>-2.120.691,88</b>	<b>-3.246.259,01</b>
21	Zinserträge und sonstige Finanzerträge	6.829.163,35	149.441,82	1.297,78	8.788,92	16.670,63	0,00
22	Zinsaufwendungen und sonstige Finanzaufwendungen	1.239.649,42	0,00	0,00	0,00	3.328,04	71.094,04
<b>23</b>	<b>Finanzergebnis (Saldo der Nummern 21 und 22)</b>	<b>5.589.513,93</b>	<b>149.441,82</b>	<b>1.297,78</b>	<b>8.788,92</b>	<b>13.342,59</b>	<b>-71.094,04</b>
<b>24</b>	<b>ordentliches Ergebnis (Summe der Nummern 20 und 23)</b>	<b>-5.516.248,73</b>	<b>-3.229.794,38</b>	<b>-3.563.702,37</b>	<b>-2.685.759,05</b>	<b>-2.107.349,29</b>	<b>-3.317.353,05</b>
25	außerordentliche Erträge	107.454,41	4.835,70	0,00	0,00	53.804,31	25.168,42

# Übersicht der Teilrechnungen 2014

## Teilergebnisrechnung

Ifd. Nr.	Ertrags- und Aufwandsarten (gem. § 46 Absatz 1 i.V.m. § 4 Absatz 10 i.V.m. §2 Absatz 1 GemHVO-Doppik)	Summe aller Teilhaushalte	Teilhaushalt				
			06	07	08	09	10
			in EUR				
1	Steuern und ähnliche Abgaben	36.154.829,36	0,00	0,00	0,00	0,00	0,00
2	Zuwendungen, allgemeine Umlagen und sonstige Transfererträge	28.314.577,12	1.747.422,23	47.193,68	326.533,91	1.574.563,61	3.343.317,58
3	Erträge der sozialen Sicherung	-817,25	0,00	0,00	0,00	0,00	-817,25
4	öffentlich-rechtliche Leistungsentgelte	10.188.514,75	2.666.489,51	1.037.697,28	2.335.955,44	390.956,38	2.925.730,97
5	privatrechtliche Leistungsentgelte	2.547.396,71	135.101,84	2.471,25	172.920,17	75.483,77	59.915,88
6	Kostenerstattungen und Kostenumlagen	6.581.828,69	47.737,05	15.660,79	433.069,21	29.645,82	4.437.578,49
7	+ Erhöhung des Bestands an fertigen und unfertigen Erzeugnissen	0,00	0,00	0,00	0,00	0,00	0,00
	- Verminderung des Bestands an fertigen und unfertigen Erzeugnissen	0,00	0,00	0,00	0,00	0,00	0,00
8	andere aktivierte Eigenleistungen	282.836,17	271.854,17	0,00	0,00	0,00	0,00
9	sonstige laufende Erträge	5.541.075,89	2.510.273,00	1.195.625,73	752,06	4.911,63	74.720,64
<b>10</b>	<b>Summe der laufenden Erträge aus Verwaltungstätigkeit (Summe der Nummern 1 bis 9)</b>	<b>89.610.241,44</b>	<b>7.378.877,80</b>	<b>2.298.648,73</b>	<b>3.269.230,79</b>	<b>2.075.561,21</b>	<b>10.840.446,31</b>
11	Personalaufwendungen	37.302.230,34	4.368.590,32	6.010.179,39	786.567,96	2.475.516,41	9.385.280,15
12	Versorgungsaufwendungen	1.578.539,25	0,00	1.328.385,78	0,00	0,00	0,00
13	Aufwendungen für Sach- und Dienstleistungen	18.648.429,65	3.981.206,84	685.537,81	3.657.270,69	835.436,22	7.101.691,19
14	Abschreibungen auf immaterielle Vermögensgegenstände des Anlagevermögens und auf Sachanlagen sowie auf aktivierte Aufwendungen für die Ingangsetzung und Erweiterung der Verwaltung	8.425.767,78	4.978.513,47	326.392,43	1.297.290,26	290.507,49	338.390,35
15	Abschreibungen auf Vermögensgegenstände des Umlaufvermögens, soweit diese die üblichen Abschreibungen überschreiten	0,00	0,00	0,00	0,00	0,00	0,00
16	Zuwendungen, Umlagen und sonstige Transferaufwendungen	29.173.188,41	201.382,13	1.800,00	101.272,09	4.879.348,08	474.182,65
17	Aufwendungen der sozialen Sicherung	428.910,76	0,00	0,00	0,00	0,00	428.910,76
18	sonstige laufende Aufwendungen	5.158.937,91	526.773,76	708.006,02	665.564,72	186.051,22	332.155,93
<b>19</b>	<b>Summe der laufenden Aufwendungen aus Verwaltungstätigkeit (Summe der Nummern 11 bis 18)</b>	<b>100.716.004,10</b>	<b>14.056.466,52</b>	<b>9.060.301,43</b>	<b>6.507.965,72</b>	<b>8.666.859,42</b>	<b>18.060.611,03</b>
<b>20</b>	<b>laufendes Ergebnis aus Verwaltungstätigkeit (Saldo der Nummern 10 und 19)</b>	<b>-11.105.762,66</b>	<b>-6.677.588,72</b>	<b>-6.761.652,70</b>	<b>-3.238.734,93</b>	<b>-6.591.298,21</b>	<b>-7.220.164,72</b>
21	Zinserträge und sonstige Finanzerträge	6.829.163,35	0,00	765.680,76	0,00	0,00	0,00
22	Zinsaufwendungen und sonstige Finanzaufwendungen	1.239.649,42	273.536,26	0,00	34.484,89	449,81	0,00
<b>23</b>	<b>Finanzergebnis (Saldo der Nummern 21 und 22)</b>	<b>5.589.513,93</b>	<b>-273.536,26</b>	<b>765.680,76</b>	<b>-34.484,89</b>	<b>-449,81</b>	<b>0,00</b>
<b>24</b>	<b>ordentliches Ergebnis (Summe der Nummern 20 und 23)</b>	<b>-5.516.248,73</b>	<b>-6.951.124,98</b>	<b>-5.995.971,94</b>	<b>-3.273.219,82</b>	<b>-6.591.748,02</b>	<b>-7.220.164,72</b>
25	außerordentliche Erträge	107.454,41	13.493,96	10.152,01	0,00	0,00	0,00

# Übersicht der Teilrechnungen 2014

## Teilergebnisrechnung

Ifd. Nr.	Ertrags- und Aufwandsarten (gem. § 46 Absatz 1 i.V.m. § 4 Absatz 10 i.V.m. §2 Absatz 1 GemHVO-Doppik)	Summe aller Teilhaus- halte	Teilhaushalt	
			11	12
			in EUR	
1	Steuern und ähnliche Abgaben	36.154.829,36	36.154.829,36	0,00
2	Zuwendungen, allgemeine Umlagen und sonstige Transfererträge	28.314.577,12	20.667.834,11	0,00
3	Erträge der sozialen Sicherung	-817,25	0,00	0,00
4	öffentlich-rechtliche Leistungsentgelte	10.188.514,75	0,00	-100,00
5	privatrechtliche Leistungsentgelte	2.547.396,71	0,00	0,00
6	Kostenerstattungen und Kostenumlagen	6.581.828,69	0,00	-54,54
7	+ Erhöhung des Bestands an fertigen und unfertigen Erzeugnissen	0,00	0,00	0,00
	- Verminderung des Bestands an fertigen und unfertigen Erzeugnissen	0,00	0,00	0,00
8	andere aktivierte Eigenleistungen	282.836,17	0,00	0,00
9	sonstige laufende Erträge	5.541.075,89	453.327,37	0,00
<b>10</b>	<b>Summe der laufenden Erträge aus Verwaltungstätigkeit (Summe der Nummern 1 bis 9)</b>	<b>89.610.241,44</b>	<b>57.275.990,84</b>	<b>-154,54</b>
11	Personalaufwendungen	37.302.230,34	0,00	0,00
12	Versorgungsaufwendungen	1.578.539,25	0,00	0,00
13	Aufwendungen für Sach- und Dienstleistungen	18.648.429,65	0,00	0,00
14	Abschreibungen auf immaterielle Vermögensgegenstände des Anlagevermögens und auf Sachanlagen sowie auf aktivierte Aufwendungen für die Inangasetzung und Erweiterung der Verwaltung	8.425.767,78	27.272,74	0,00
15	Abschreibungen auf Vermögensgegenstände des Umlaufvermögens, soweit diese die üblichen Abschreibungen überschreiten	0,00	0,00	0,00
16	Zuwendungen, Umlagen und sonstige Transferaufwendungen	29.173.188,41	22.202.795,95	0,00
17	Aufwendungen der sozialen Sicherung	428.910,76	0,00	0,00
18	sonstige laufende Aufwendungen	5.158.937,91	656.355,78	0,00
<b>19</b>	<b>Summe der laufenden Aufwendungen aus Verwaltungstätigkeit (Summe der Nummern 11 bis 18)</b>	<b>100.716.004,10</b>	<b>22.886.424,47</b>	<b>0,00</b>
<b>20</b>	<b>laufendes Ergebnis aus Verwaltungstätigkeit (Saldo der Nummern 10 und 19)</b>	<b>-11.105.762,66</b>	<b>34.389.566,37</b>	<b>-154,54</b>
21	Zinserträge und sonstige Finanzerträge	6.829.163,35	5.887.283,44	0,00
22	Zinsaufwendungen und sonstige Finanzaufwendungen	1.239.649,42	856.756,38	0,00
<b>23</b>	<b>Finanzergebnis (Saldo der Nummern 21 und 22)</b>	<b>5.589.513,93</b>	<b>5.030.527,06</b>	<b>0,00</b>
<b>24</b>	<b>ordentliches Ergebnis (Summe der Nummern 20 und 23)</b>	<b>-5.516.248,73</b>	<b>39.420.093,43</b>	<b>-154,54</b>
25	außerordentliche Erträge	107.454,41	0,01	0,00

# Übersicht der Teilrechnungen 2014

## Teilergebnisrechnung

Ifd. Nr.	Ertrags- und Aufwandsarten (gem. § 46 Absatz 1 i.V.m. § 4 Absatz 10 i.V.m. §2 Absatz 1 GemHVO-Doppik)	Summe aller Teilhaus- halte	Teilhaushalt				
			01	02	03	04	05
			in EUR				
26	außerordentliche Aufwendungen	1.302.987,02	-1.851,64	0,00	0,00	5.619,24	115.539,35
27	<b>außerordentliches Ergebnis (Saldo der Nummern 25 und 26)</b>	<b>-1.195.532,61</b>	<b>6.687,34</b>	<b>0,00</b>	<b>0,00</b>	<b>48.185,07</b>	<b>-90.370,93</b>
28	<b>Jahresergebnis (Jahresüberschuss/Jahresfehlbetrag) des Teilhaushaltes vor Verrechnung der internen Leistungsbeziehungen (Summe der Nummern 24 und 27)</b>	<b>-6.711.781,34</b>	<b>-3.223.107,04</b>	<b>-3.563.702,37</b>	<b>-2.685.759,05</b>	<b>-2.059.164,22</b>	<b>-3.407.723,98</b>
29	Erträge aus internen Leistungsbeziehungen	6.658.367,96	78.874,29	335.881,72	179.322,11	2.306.702,62	220.910,15
30	Aufwendungen aus internen Leistungsbeziehungen	6.658.367,96	32.308,00	228.698,60	159.152,30	276.440,31	231.376,96
31	<b>Saldo der Erträge und Aufwendungen aus internen Leistungsbeziehungen (Saldo der Nummern 29 und 30)</b>	<b>0,00</b>	<b>46.566,29</b>	<b>107.183,12</b>	<b>20.169,81</b>	<b>2.030.262,31</b>	<b>-10.466,81</b>
32	<b>Jahresergebnis (Jahresüberschuss/Jahresfehlbetrag) des Teilhaushalts nach der Verrechnung der internen Leistungsbeziehungen (Summe der Nummern 28 und 31)</b>	<b>-927.428,66</b>	<b>-3.176.540,75</b>	<b>-3.456.519,25</b>	<b>-2.665.589,24</b>	<b>-28.901,91</b>	<b>-3.418.190,79</b>

# Übersicht der Teilrechnungen 2014

## Teilergebnisrechnung

Ifd. Nr.	Ertrags- und Aufwandsarten (gem. § 46 Absatz 1 i.V.m. § 4 Absatz 10 i.V.m. §2 Absatz 1 GemHVO-Doppik)	Summe aller Teilhaus- halte	Teilhaushalt				
			06	07	08	09	10
			in EUR				
26	außerordentliche Aufwendungen	1.302.987,02	759.217,83	24.462,24	0,00	0,00	0,00
27	<b>außerordentliches Ergebnis (Saldo der Nummern 25 und 26)</b>	<b>-1.195.532,61</b>	<b>-745.723,87</b>	<b>-14.310,23</b>	<b>0,00</b>	<b>0,00</b>	<b>0,00</b>
28	<b>Jahresergebnis (Jahresüberschuss/Jahresfehlbetrag) des Teilhaushaltes vor Verrechnung der internen Leistungsbeziehungen (Summe der Nummern 24 und 27)</b>	<b>-6.711.781,34</b>	<b>-7.696.848,85</b>	<b>-6.010.282,17</b>	<b>-3.273.219,82</b>	<b>-6.591.748,02</b>	<b>-7.220.164,72</b>
29	Erträge aus internen Leistungsbeziehungen	6.658.367,96	2.767.582,07	235.136,70	317.917,51	192.980,23	23.060,56
30	Aufwendungen aus internen Leistungsbeziehungen	6.658.367,96	2.833.211,40	319.911,16	1.565.315,12	295.532,05	716.422,06
31	<b>Saldo der Erträge und Aufwendungen aus internen Leistungsbeziehungen (Saldo der Nummern 29 und 30)</b>	<b>0,00</b>	<b>-65.629,33</b>	<b>-84.774,46</b>	<b>-1.247.397,61</b>	<b>-102.551,82</b>	<b>-693.361,50</b>
32	<b>Jahresergebnis (Jahresüberschuss/Jahresfehlbetrag) des Teilhaushalts nach der Verrechnung der internen Leistungsbeziehungen (Summe der Nummern 28 und 31)</b>	<b>-927.428,66</b>	<b>-7.762.478,18</b>	<b>-6.077.846,40</b>	<b>-4.520.617,43</b>	<b>-6.694.299,84</b>	<b>-7.913.526,22</b>

# Übersicht der Teilrechnungen 2014

## Teilergebnisrechnung

Ifd. Nr.	Ertrags- und Aufwandsarten (gem. § 46 Absatz 1 i.V.m. § 4 Absatz 10 i.V.m. §2 Absatz 1 GemHVO-Doppik)	Summe aller Teilhaus- halte	Teilhaushalt	
			11	12
			in EUR	
26	außerordentliche Aufwendungen	1.302.987,02	400.000,00	0,00
27	<b>außerordentliches Ergebnis (Saldo der Nummern 25 und 26)</b>	<b>-1.195.532,61</b>	<b>-399.999,99</b>	<b>0,00</b>
28	<b>Jahresergebnis (Jahresüberschuss/Jahresfehlbetrag) des Teilhaushaltes vor Verrechnung der internen Leistungsbeziehungen (Summe der Nummern 24 und 27)</b>	<b>-6.711.781,34</b>	<b>39.020.093,44</b>	<b>-154,54</b>
29	Erträge aus internen Leistungsbeziehungen	6.658.367,96	0,00	0,00
30	Aufwendungen aus internen Leistungsbeziehungen	6.658.367,96	0,00	0,00
31	<b>Saldo der Erträge und Aufwendungen aus internen Leistungsbeziehungen (Saldo der Nummern 29 und 30)</b>	<b>0,00</b>	<b>0,00</b>	<b>0,00</b>
32	<b>Jahresergebnis (Jahresüberschuss/Jahresfehlbetrag) des Teilhaushalts nach der Verrechnung der internen Leistungsbeziehungen (Summe der Nummern 28 und 31)</b>	<b>-927.428,66</b>	<b>44.787.235,89</b>	<b>-154,54</b>

# Übersicht der Teilrechnungen 2014

## Teilfinanzrechnung

Ifd. Nr.	Ein- und Auszahlungsarten (gem. § 46 Absatz 1 i.V.m. § 4 Absatz 12 GemHVO-Doppik)	Summe aller Teilhaus- halte	Teilhaushalt				
			01	02	03	04	05
			in EUR				
1	Saldo der laufenden Ein- und Auszahlungen aus Verwaltungstätigkeit	-4.655.891,42	-3.156.891,88	-3.125.611,02	-2.661.455,94	-2.638.931,60	-2.306.673,94
2	Saldo der Zins- und sonstigen Finanzein- und -auszahlungen	4.079.940,69	0,00	0,00	6.261,92	14.314,36	0,00
<b>3</b>	<b>Saldo der ordentlichen Ein- und Auszahlungen</b>	<b>-575.950,73</b>	<b>-3.156.891,88</b>	<b>-3.125.611,02</b>	<b>-2.655.194,02</b>	<b>-2.624.617,24</b>	<b>-2.306.673,94</b>
4	Saldo der außerordentlichen Ein- und Auszahlungen	-367.121,04	0,00	0,00	0,00	16.485,00	0,00
<b>5</b>	<b>Saldo der ordentlichen und außerordentlichen Ein- und Auszahlungen vor Verrechnung der internen Leistungsbeziehungen</b>	<b>-943.071,77</b>	<b>-3.156.891,88</b>	<b>-3.125.611,02</b>	<b>-2.655.194,02</b>	<b>-2.608.132,24</b>	<b>-2.306.673,94</b>
6	Saldo der internen Ein- und Auszahlungen aus internen Leistungsbeziehungen	0,00	46.566,29	107.183,12	20.169,81	2.030.262,31	-10.466,81
<b>7</b>	<b>Saldo der ordentlichen und außerordentlichen Ein- und Auszahlungen nach Verrechnung der internen Leistungsbeziehungen (Summe der Nummern 5 und 6)</b>	<b>-943.071,77</b>	<b>-3.110.325,59</b>	<b>-3.018.427,90</b>	<b>-2.635.024,21</b>	<b>-577.869,93</b>	<b>-2.317.140,75</b>
8	Einzahlungen aus Investitionszuwendungen	7.595.276,72	0,00	0,00	0,00	0,00	0,00
9	Einzahlungen aus Beiträgen und ähnlichen Entgelten	79.109,22	0,00	0,00	0,00	0,00	600,00
10	Einzahlungen aus immateriellen Vermögensgegenständen	92.302,33	0,00	0,00	0,00	0,00	92.302,33
11	Einzahlungen aus Sachanlagen	818.015,86	0,00	0,00	0,00	801.315,16	0,00
12	Einzahlungen aus Finanzanlagen	0,00	0,00	0,00	0,00	0,00	0,00
13	Einzahlungen aus sonstigen Ausleihungen und Kreditgewährungen	92.261,28	0,00	0,00	25.000,00	13.310,99	53.950,29
14	Einzahlungen aus Vorräten	1.659.966,25	0,00	0,00	0,00	1.659.966,25	0,00
<b>15</b>	<b>Summe der Einzahlungen aus Investitionstätigkeit (Summe der Nummern 8 bis 14)</b>	<b>10.336.931,66</b>	<b>0,00</b>	<b>0,00</b>	<b>25.000,00</b>	<b>2.474.592,40</b>	<b>146.852,62</b>
16	Auszahlungen für immaterielle Vermögensgegenstände	8.573.703,22	0,00	102.415,12	27.433,55	140,40	8.399.748,40
17	Auszahlungen für Sachanlagen	12.207.875,27	11.456,11	774.075,08	802.819,05	536.790,82	4.560,78
18	Auszahlungen für Finanzanlagen	276.400,14	0,00	0,00	0,00	0,00	0,00
19	Auszahlungen für sonstige Ausleihungen und Kreditgewährungen	479.500,00	0,00	0,00	0,00	479.500,00	0,00
20	Auszahlungen für Vorräte	138,64	0,00	0,00	0,00	138,64	0,00
<b>21</b>	<b>Summe der Auszahlungen aus Investitionstätigkeit (Summe der Nummern 16 bis 20)</b>	<b>21.537.617,27</b>	<b>11.456,11</b>	<b>876.490,20</b>	<b>830.252,60</b>	<b>1.016.569,86</b>	<b>8.404.309,18</b>
<b>22</b>	<b>Saldo der Ein- und Auszahlungen aus Investitionstätigkeit (Saldo der Nummern 15 und 21)</b>	<b>-11.200.685,61</b>	<b>-11.456,11</b>	<b>-876.490,20</b>	<b>-805.252,60</b>	<b>1.458.022,54</b>	<b>-8.257.456,56</b>
<b>23</b>	<b>Finanzmittelüberschuss / Finanzmittelfehlbetrag des Teilhaushaltes (Summe der Nummern 7 und 22)</b>	<b>-12.143.757,38</b>	<b>-3.121.781,70</b>	<b>-3.894.918,10</b>	<b>-3.440.276,81</b>	<b>880.152,61</b>	<b>-10.574.597,31</b>

# Übersicht der Teilrechnungen 2014

## Teilfinanzrechnung

Ifd. Nr.	Ein- und Auszahlungsarten (gem. § 46 Absatz 1 i.V.m. § 4 Absatz 12 GemHVO-Doppik)	Summe aller Teilhaus- halte	Teilhaushalt				
			06	07	08	09	10
			in EUR				
1	Saldo der laufenden Ein- und Auszahlungen aus Verwaltungstätigkeit	-4.655.891,42	-3.001.992,47	-5.610.883,61	-2.671.729,06	-6.375.310,58	-7.313.510,85
2	Saldo der Zins- und sonstigen Finanzein- und -auszahlungen	4.079.940,69	-49.565,80	0,00	-47.240,47	-694,12	0,00
<b>3</b>	<b>Saldo der ordentlichen Ein- und Auszahlungen</b>	<b>-575.950,73</b>	<b>-3.051.558,27</b>	<b>-5.610.883,61</b>	<b>-2.718.969,53</b>	<b>-6.376.004,70</b>	<b>-7.313.510,85</b>
4	Saldo der außerordentlichen Ein- und Auszahlungen	-367.121,04	13.493,96	2.900,00	0,00	0,00	0,00
<b>5</b>	<b>Saldo der ordentlichen und außerordentlichen Ein- und Auszahlungen vor Verrechnung der internen Leistungsbeziehungen</b>	<b>-943.071,77</b>	<b>-3.038.064,31</b>	<b>-5.607.983,61</b>	<b>-2.718.969,53</b>	<b>-6.376.004,70</b>	<b>-7.313.510,85</b>
6	Saldo der internen Ein- und Auszahlungen aus internen Leistungsbeziehungen	0,00	-65.629,33	-84.774,46	-1.247.397,61	-102.551,82	-693.361,50
<b>7</b>	<b>Saldo der ordentlichen und außerordentlichen Ein- und Auszahlungen nach Verrechnung der internen Leistungsbeziehungen (Summe der Nummern 5 und 6)</b>	<b>-943.071,77</b>	<b>-3.103.693,64</b>	<b>-5.692.758,07</b>	<b>-3.966.367,14</b>	<b>-6.478.556,52</b>	<b>-8.006.872,35</b>
8	Einzahlungen aus Investitionszuwendungen	7.595.276,72	2.921.181,81	228.239,81	0,00	2.600,00	0,00
9	Einzahlungen aus Beiträgen und ähnlichen Entgelten	79.109,22	78.509,22	0,00	0,00	0,00	0,00
10	Einzahlungen aus immateriellen Vermögensgegenständen	92.302,33	0,00	0,00	0,00	0,00	0,00
11	Einzahlungen aus Sachanlagen	818.015,86	1.111,00	15.429,70	0,00	0,00	160,00
12	Einzahlungen aus Finanzanlagen	0,00	0,00	0,00	0,00	0,00	0,00
13	Einzahlungen aus sonstigen Ausleihungen und Kreditgewährungen	92.261,28	0,00	0,00	0,00	0,00	0,00
14	Einzahlungen aus Vorräten	1.659.966,25	0,00	0,00	0,00	0,00	0,00
<b>15</b>	<b>Summe der Einzahlungen aus Investitionstätigkeit (Summe der Nummern 8 bis 14)</b>	<b>10.336.931,66</b>	<b>3.000.802,03</b>	<b>243.669,51</b>	<b>0,00</b>	<b>2.600,00</b>	<b>160,00</b>
16	Auszahlungen für immaterielle Vermögensgegenstände	8.573.703,22	0,00	32.343,08	1.927,84	9.694,83	0,00
17	Auszahlungen für Sachanlagen	12.207.875,27	8.832.247,30	610.409,93	499.506,32	87.533,83	48.476,05
18	Auszahlungen für Finanzanlagen	276.400,14	0,00	0,00	0,00	0,00	0,00
19	Auszahlungen für sonstige Ausleihungen und Kreditgewährungen	479.500,00	0,00	0,00	0,00	0,00	0,00
20	Auszahlungen für Vorräte	138,64	0,00	0,00	0,00	0,00	0,00
<b>21</b>	<b>Summe der Auszahlungen aus Investitionstätigkeit (Summe der Nummern 16 bis 20)</b>	<b>21.537.617,27</b>	<b>8.832.247,30</b>	<b>642.753,01</b>	<b>501.434,16</b>	<b>97.228,66</b>	<b>48.476,05</b>
<b>22</b>	<b>Saldo der Ein- und Auszahlungen aus Investitionstätigkeit (Saldo der Nummern 15 und 21)</b>	<b>-11.200.685,61</b>	<b>-5.831.445,27</b>	<b>-399.083,50</b>	<b>-501.434,16</b>	<b>-94.628,66</b>	<b>-48.316,05</b>
<b>23</b>	<b>Finanzmittelüberschuss / Finanzmittelfehlbetrag des Teilhaushaltes (Summe der Nummern 7 und 22)</b>	<b>-12.143.757,38</b>	<b>-8.935.138,91</b>	<b>-6.091.841,57</b>	<b>-4.467.801,30</b>	<b>-6.573.185,18</b>	<b>-8.055.188,40</b>



# Übersicht der Teilrechnungen 2014

## Teilfinanzrechnung

Ifd. Nr.	Ein- und Auszahlungsarten (gem. § 46 Absatz 1 i.V.m. § 4 Absatz 12 GemHVO-Doppik)	Summe aller Teilhaus- halte	Teilhaushalt	
			11	12
			in EUR	
1	Saldo der laufenden Ein- und Auszahlungen aus Verwaltungstätigkeit	-4.655.891,42	34.206.975,38	124,15
2	Saldo der Zins- und sonstigen Finanzein- und -auszahlungen	4.079.940,69	4.156.864,80	0,00
<b>3</b>	<b>Saldo der ordentlichen Ein- und Auszahlungen</b>	<b>-575.950,73</b>	<b>38.363.840,18</b>	<b>124,15</b>
4	Saldo der außerordentlichen Ein- und Auszahlungen	-367.121,04	-400.000,00	0,00
<b>5</b>	<b>Saldo der ordentlichen und außerordentlichen Ein- und Auszahlungen vor Verrechnung der internen Leistungsbeziehungen</b>	<b>-943.071,77</b>	<b>37.963.840,18</b>	<b>124,15</b>
6	Saldo der internen Ein- und Auszahlungen aus internen Leistungsbeziehungen	0,00	0,00	0,00
<b>7</b>	<b>Saldo der ordentlichen und außerordentlichen Ein- und Auszahlungen nach Verrechnung der internen Leistungsbeziehungen (Summe der Nummern 5 und 6)</b>	<b>-943.071,77</b>	<b>37.963.840,18</b>	<b>124,15</b>
8	Einzahlungen aus Investitionszuwendungen	7.595.276,72	4.443.255,10	0,00
9	Einzahlungen aus Beiträgen und ähnlichen Entgelten	79.109,22	0,00	0,00
10	Einzahlungen aus immateriellen Vermögensgegenständen	92.302,33	0,00	0,00
11	Einzahlungen aus Sachanlagen	818.015,86	0,00	0,00
12	Einzahlungen aus Finanzanlagen	0,00	0,00	0,00
13	Einzahlungen aus sonstigen Ausleihungen und Kreditgewährungen	92.261,28	0,00	0,00
14	Einzahlungen aus Vorräten	1.659.966,25	0,00	0,00
<b>15</b>	<b>Summe der Einzahlungen aus Investitionstätigkeit (Summe der Nummern 8 bis 14)</b>	<b>10.336.931,66</b>	<b>4.443.255,10</b>	<b>0,00</b>
16	Auszahlungen für immaterielle Vermögensgegenstände	8.573.703,22	0,00	0,00
17	Auszahlungen für Sachanlagen	12.207.875,27	0,00	0,00
18	Auszahlungen für Finanzanlagen	276.400,14	276.400,14	0,00
19	Auszahlungen für sonstige Ausleihungen und Kreditgewährungen	479.500,00	0,00	0,00
20	Auszahlungen für Vorräte	138,64	0,00	0,00
<b>21</b>	<b>Summe der Auszahlungen aus Investitionstätigkeit (Summe der Nummern 16 bis 20)</b>	<b>21.537.617,27</b>	<b>276.400,14</b>	<b>0,00</b>
<b>22</b>	<b>Saldo der Ein- und Auszahlungen aus Investitionstätigkeit (Saldo der Nummern 15 und 21)</b>	<b>-11.200.685,61</b>	<b>4.166.854,96</b>	<b>0,00</b>
<b>23</b>	<b>Finanzmittelüberschuss / Finanzmittelfehlbetrag des Teilhaushaltes (Summe der Nummern 7 und 22)</b>	<b>-12.143.757,38</b>	<b>42.130.695,14</b>	<b>124,15</b>





**Teilhaushalt 1**  
**Verwaltungsleitung**



# Teilergebnisrechnung 2014

Teilhaushalt: 01

THH 01 Verwaltungsleitung

Ifd. Nr.	Ertrags- und Aufwandsarten (gemäß §46 Absatz 1 GemHVO-Doppik)	Verweis auf Anhang (Ifd. Nr.)	Ansatz 2014	Veränderung durch Nachtrag 2014	über- und außerplanmäßige Aufwendungen 2014	zweckgebundene Mehrerträge und entsprechende Aufwendungen 2014	Inanspruchnahme der ein- oder gegenseitigen Deckungsfähigkeit 2014	Ermächtigungen 2014	übertragene Ermächtigungen aus Haushaltsvorjahren	Gesamtermächtigungen 2014	Ergebnis 2014	Abweichung 2014	Ergebnis 2013	Ergebnisveränderung gegenüber 2013	Übertragung von Ermächtigungen in Haushaltsfolgejahre
			1	2	3	4	5	6	7	8	9	10	11	12	13
01	Steuern und ähnliche Abgaben		0	0	0,00	0,00	0,00	0,00	0,00	0,00	0,00	0,00	0,00	0,00	0,00
02	Zuwendungen, allgemeine Umlagen und sonstige Transfererträge		55.000	0	0,00	0,00	0,00	55.000,00	0,00	55.000,00	27.250,96	-27.749,04	40.544,19	-13.293,23	0,00
03	Erträge der sozialen Sicherung		0	0	0,00	0,00	0,00	0,00	0,00	0,00	0,00	0,00	0,00	0,00	0,00
04	öffentlich-rechtliche Leistungsentgelte		8.100	0	0,00	0,00	0,00	8.100,00	0,00	8.100,00	6.099,30	-2.000,70	6.640,40	-541,10	0,00
05	privatrechtliche Leistungsentgelte		0	0	0,00	0,00	0,00	0,00	0,00	0,00	0,00	0,00	0,00	0,00	0,00
06	Kostenerstattungen und Kostenumlagen		8.600	0	0,00	0,00	0,00	8.600,00	0,00	8.600,00	16.743,59	8.143,59	25.155,05	-8.411,46	0,00
07	+ Erhöhung des Bestands an fertigen und unfertigen Erzeugnissen		0	0	0,00	0,00	0,00	0,00	0,00	0,00	0,00	0,00	0,00	0,00	0,00
	- Verminderung des Bestands an fertigen und unfertigen Erzeugnissen		0	0	0,00	0,00	0,00	0,00	0,00	0,00	0,00	0,00	0,00	0,00	0,00
08	andere aktivierte Eigenleistungen		0	0	0,00	0,00	0,00	0,00	0,00	0,00	0,00	0,00	0,00	0,00	0,00
09	sonstige laufende Erträge		12.500	0	0,00	0,00	0,00	12.500,00	0,00	12.500,00	93.170,16	80.670,16	24.998,20	68.171,96	0,00
<b>10</b>	<b>Summe der laufenden Erträge aus Verwaltungstätigkeit (Summe der Nummern 1 bis 9)</b>		<b>84.200</b>	<b>0</b>	<b>0,00</b>	<b>0,00</b>	<b>0,00</b>	<b>84.200,00</b>	<b>0,00</b>	<b>84.200,00</b>	<b>143.264,01</b>	<b>59.064,01</b>	<b>97.337,84</b>	<b>45.926,17</b>	<b>0,00</b>
11	Personalaufwendungen		2.643.700	0	2.300,00	0,00	0,00	2.646.000,00	0,00	2.646.000,00	2.476.421,65	-169.578,35	2.217.234,38	259.187,27	0,00
12	Versorgungsaufwendungen		166.100	0	0,00	0,00	0,00	166.100,00	0,00	166.100,00	223.241,43	57.141,43	-46.614,73	269.856,16	0,00
13	Aufwendungen für Sach- und Dienstleistungen		103.800	0	-200,00	0,00	0,00	103.600,00	0,00	103.600,00	75.273,54	-28.326,46	88.409,94	-13.136,40	0,00
14	Abschreibungen auf immaterielle Vermögensgegenstände des Anlagevermögens und auf Sachanlagen sowie auf aktivierte Aufwendungen für die Ingangsetzung und Erweiterung der Verwaltung		9.300	0	1.706,00	0,00	0,00	11.006,00	0,00	11.006,00	12.390,68	1.384,68	9.317,50	3.073,18	0,00
15	Abschreibungen auf Vermögensgegenstände des Umlaufvermögens, soweit diese die üblichen Abschreibungen überschreiten		0	0	0,00	0,00	0,00	0,00	0,00	0,00	0,00	0,00	0,00	0,00	0,00
16	Zuwendungen, Umlagen und sonstige Transferaufwendungen		25.000	0	0,00	0,00	0,00	25.000,00	0,00	25.000,00	17.202,79	-7.797,21	20.850,46	-3.647,67	0,00
17	Aufwendungen der sozialen Sicherung		0	0	0,00	0,00	0,00	0,00	0,00	0,00	0,00	0,00	0,00	0,00	0,00
18	sonstige laufende Aufwendungen		666.800	0	486,93	-150,00	-350,00	666.786,93	0,00	666.786,93	717.970,12	51.183,19	929.490,70	-211.520,58	0,00
<b>19</b>	<b>Summe der laufenden Aufwendungen aus Verwaltungstätigkeit (Summe der Nummern 11 bis 18)</b>		<b>3.614.700</b>	<b>0</b>	<b>4.292,93</b>	<b>-150,00</b>	<b>-350,00</b>	<b>3.618.492,93</b>	<b>0,00</b>	<b>3.618.492,93</b>	<b>3.522.500,21</b>	<b>-95.992,72</b>	<b>3.218.688,25</b>	<b>303.811,96</b>	<b>0,00</b>
20	laufendes Ergebnis aus Verwaltungstätigkeit (Saldo der Nummern 10 und 19)		-3.530.500	0	-4.292,93	150,00	350,00	-3.534.292,93	0,00	-3.534.292,93	-3.379.236,20	155.056,73	-3.121.350,41	-257.885,79	0,00
21	Zinserträge und sonstige Finanzerträge		0	0	0,00	0,00	0,00	0,00	0,00	0,00	149.441,82	149.441,82	112.025,32	37.416,50	0,00
22	Zinsaufwendungen und sonstige Finanzaufwendungen		0	0	0,00	0,00	0,00	0,00	0,00	0,00	0,00	0,00	0,00	0,00	0,00
<b>23</b>	<b>Finanzergebnis (Saldo der Nummern 21 und 22)</b>		<b>0</b>	<b>0</b>	<b>0,00</b>	<b>0,00</b>	<b>0,00</b>	<b>0,00</b>	<b>0,00</b>	<b>0,00</b>	<b>149.441,82</b>	<b>149.441,82</b>	<b>112.025,32</b>	<b>37.416,50</b>	<b>0,00</b>
24	ordentliches Ergebnis (Summe der Nummern 20 und 23)		-3.530.500	0	-4.292,93	150,00	350,00	-3.534.292,93	0,00	-3.534.292,93	-3.229.794,38	304.498,55	-3.009.325,09	-220.469,29	0,00
25	außerordentliche Erträge		0	0	0,00	0,00	0,00	0,00	0,00	0,00	4.835,70	4.835,70	0,00	4.835,70	0,00
26	außerordentliche Aufwendungen		0	0	0,00	0,00	0,00	0,00	0,00	0,00	-1.851,64	-1.851,64	0,00	-1.851,64	0,00
<b>27</b>	<b>außerordentliches Ergebnis (Saldo der Nummern 25 und 26)</b>		<b>0</b>	<b>0</b>	<b>0,00</b>	<b>0,00</b>	<b>0,00</b>	<b>0,00</b>	<b>0,00</b>	<b>0,00</b>	<b>6.687,34</b>	<b>6.687,34</b>	<b>0,00</b>	<b>6.687,34</b>	<b>0,00</b>
28	Jahresergebnis (Jahresüberschuss/Jahresfehlbetrag) des Teilhaushaltes vor Verrechnung der internen Leistungsbeziehungen (Summe der Nummern 24 und 27)		-3.530.500	0	-4.292,93	150,00	350,00	-3.534.292,93	0,00	-3.534.292,93	-3.223.107,04	311.185,89	-3.009.325,09	-213.781,95	0,00

# Teilergebnisrechnung 2014

Teilhaushalt: 01

THH 01 Verwaltungsleitung

Ifd. Nr.	Ertrags- und Aufwandsarten (gemäß §46 Absatz 1 GemHVO-Doppik)	Verweis auf Anhang (Ifd. Nr.)	Ansatz 2014	Veränderung durch Nachtrag 2014	über- und außerplanmäßige Aufwendungen 2014	zweckgebundene Mehrerträge und entsprechende Aufwendungen 2014	Inanspruchnahme der ein- oder gegenseitigen Deckungsfähigkeit 2014	Ermächtigungen 2014	übertragene Ermächtigungen aus Haushaltsvorjahren	Gesamt-ermächtigungen 2014	Ergebnis 2014	Abweichung 2014	Ergebnis 2013	Ergebnisveränderung gegenüber 2013	Übertragung von Ermächtigungen in Haushaltsfolgejahren
			1	2	3	4	5	6	7	8	9	10	11	12	13
29	Erträge aus internen Leistungsbeziehungen		83.500	0	0,00	0,00	0,00	83.500,00	0,00	83.500,00	78.874,29	-4.625,71	72.705,46	6.168,83	0,00
30	Aufwendungen aus internen Leistungsbeziehungen		35.400	0	0,00	0,00	0,00	35.400,00	0,00	35.400,00	32.308,00	-3.092,00	39.527,25	-7.219,25	0,00
<b>31</b>	<b>Saldo der Erträge und Aufwendungen aus internen Leistungsbeziehungen (Saldo der Nummern 29 und 30)</b>		<b>48.100</b>	<b>0</b>	<b>0,00</b>	<b>0,00</b>	<b>0,00</b>	<b>48.100,00</b>	<b>0,00</b>	<b>48.100,00</b>	<b>46.566,29</b>	<b>-1.533,71</b>	<b>33.178,21</b>	<b>13.388,08</b>	<b>0,00</b>
32	Jahresergebnis (Jahresüberschuss/Jahresfehlbetrag) des Teilhaushalts nach der Verrechnung der internen Leistungsbeziehungen (Summe der Nummern 28 und 31)		-3.482.400	0	-4.292,93	150,00	350,00	-3.486.192,93	0,00	-3.486.192,93	-3.176.540,75	309.652,18	-2.976.146,88	-200.393,87	0,00

# Teilfinanzrechnung 2014

## Teil A

Teilhaushalt: 01

THH 01 Verwaltungsleitung

Nr.	Einzahlungs- und Auszahlungsarten (gemäß § 46 Absatz 1 i.V.m. § 4 Absatz 12 GemHVO-Doppik)	Verweis auf Anhang (lfd. Nr.)	Ansatz 2014	Veränderung durch Nachtrag	über- und außerplan- mäßige Aus- zahlungen	zweckge- bundene Mehrein- zahlungen und ent- sprechende -auszah- lungen	Inanspruch- nahme der ein- oder ge- genseitigen Deckungs- fähigkeit	Ermächti- gungen 2014	übertragene Ermächti- gungen aus Haushalts- vorjahren	Gesamt- ermäch- tigungen 2014	Ergebnis 2014	Abweichung 2014	Ergebnis 2013	Ergebnis- veränderung gegenüber 2013	Übertra- gung von Ermäch- tigungen in Haushalts- folgejahren
			1	2	3	4	5	6	7	8	9	10	11	12	13
1	Saldo der laufenden Ein- und Auszahlungen aus Verwaltungstätigkeit		-3.492.100	0	-2.586,93	150,00	350,00	-3.494.186,93	0,00	-3.494.186,93	-3.156.891,88	337.295,05	-3.047.806,27	-109.085,61	0,00
2	Saldo der Zins- und sonstigen Finanzin- und -auszahlungen		0	0	0,00	0,00	0,00	0,00	0,00	0,00	0,00	0,00	0,00	0,00	0,00
<b>3</b>	<b>Saldo der ordentlichen Ein- und Auszahlungen</b>		<b>-3.492.100</b>	<b>0</b>	<b>-2.586,93</b>	<b>150,00</b>	<b>350,00</b>	<b>-3.494.186,93</b>	<b>0,00</b>	<b>-3.494.186,93</b>	<b>-3.156.891,88</b>	<b>337.295,05</b>	<b>-3.047.806,27</b>	<b>-109.085,61</b>	<b>0,00</b>
4	Saldo der außerordentlichen Ein- und Auszahlungen		0	0	0,00	0,00	0,00	0,00	0,00	0,00	0,00	0,00	0,00	0,00	0,00
<b>5</b>	<b>Saldo der ordentlichen und außerordentlichen Ein- und Auszahlungen vor Verrechnung der internen Leistungsbeziehungen</b>		<b>-3.492.100</b>	<b>0</b>	<b>-2.586,93</b>	<b>150,00</b>	<b>350,00</b>	<b>-3.494.186,93</b>	<b>0,00</b>	<b>-3.494.186,93</b>	<b>-3.156.891,88</b>	<b>337.295,05</b>	<b>-3.047.806,27</b>	<b>-109.085,61</b>	<b>0,00</b>
6	Saldo der internen Ein- und Auszahlungen aus internen Leistungsbeziehungen		48.100	0	0,00	0,00	0,00	48.100,00	0,00	48.100,00	46.566,29	-1.533,71	33.178,21	13.388,08	0,00
<b>7</b>	<b>Saldo der ordentlichen und außerordentlichen Ein- und Auszahlungen nach Verrechnung der internen Leistungsbeziehungen (Summe der Nummern 5 und 6)</b>		<b>-3.444.000</b>	<b>0</b>	<b>-2.586,93</b>	<b>150,00</b>	<b>350,00</b>	<b>-3.446.086,93</b>	<b>0,00</b>	<b>-3.446.086,93</b>	<b>-3.110.325,59</b>	<b>335.761,34</b>	<b>-3.014.628,06</b>	<b>-95.697,53</b>	<b>0,00</b>
8	Einzahlungen aus Investitionszuwendungen		0	0	0,00	0,00	0,00	0,00	0,00	0,00	0,00	0,00	0,00	0,00	0,00
9	Einzahlungen aus Beiträgen und ähnlichen Entgelten		0	0	0,00	0,00	0,00	0,00	0,00	0,00	0,00	0,00	0,00	0,00	0,00
10	Einzahlungen aus immateriellen Vermögensgegenständen		0	0	0,00	0,00	0,00	0,00	0,00	0,00	0,00	0,00	0,00	0,00	0,00
11	Einzahlungen aus Sachanlagen		0	0	0,00	0,00	0,00	0,00	0,00	0,00	0,00	0,00	0,00	0,00	0,00
12	Einzahlungen aus Finanzanlagen		0	0	0,00	0,00	0,00	0,00	0,00	0,00	0,00	0,00	0,00	0,00	0,00
13	Einzahlungen aus sonstigen Ausleihungen und Kreditgewährungen		0	0	0,00	0,00	0,00	0,00	0,00	0,00	0,00	0,00	0,00	0,00	0,00
14	Einzahlungen aus Vorräten		0	0	0,00	0,00	0,00	0,00	0,00	0,00	0,00	0,00	0,00	0,00	0,00
<b>15</b>	<b>Summe der Einzahlungen aus Investitionstätigkeit (Summe der Nummern 8 bis 14)</b>		<b>0</b>	<b>0</b>	<b>0,00</b>	<b>0,00</b>	<b>0,00</b>	<b>0,00</b>	<b>0,00</b>	<b>0,00</b>	<b>0,00</b>	<b>0,00</b>	<b>0,00</b>	<b>0,00</b>	<b>0,00</b>
16	Auszahlungen für immaterielle Vermögensgegenstände		9.300	0	0,00	-833,21	0,00	8.466,79	0,00	8.466,79	0,00	-8.466,79	1.413,72	-1.413,72	8.466,79
17	Auszahlungen für Sachanlagen		25.200	0	9.433,21	-3.500,00	0,00	31.133,21	8.295,36	39.428,57	11.456,11	-27.972,46	16.423,53	-4.967,42	6.600,00
18	Auszahlungen für Finanzanlagen		0	0	0,00	0,00	0,00	0,00	0,00	0,00	0,00	0,00	0,00	0,00	0,00
19	Auszahlungen für sonstige Ausleihungen und Kreditgewährungen		0	0	0,00	0,00	0,00	0,00	0,00	0,00	0,00	0,00	0,00	0,00	0,00
20	Auszahlungen für Vorräte		0	0	0,00	0,00	0,00	0,00	0,00	0,00	0,00	0,00	0,00	0,00	0,00
<b>21</b>	<b>Summe der Auszahlungen aus Investitionstätigkeit (Summe der Nummern 16 bis 20)</b>		<b>34.500</b>	<b>0</b>	<b>9.433,21</b>	<b>-4.333,21</b>	<b>0,00</b>	<b>39.600,00</b>	<b>8.295,36</b>	<b>47.895,36</b>	<b>11.456,11</b>	<b>-36.439,25</b>	<b>17.837,25</b>	<b>-6.381,14</b>	<b>15.066,79</b>
<b>22</b>	<b>Saldo der Ein- und Auszahlungen aus Investitionstätigkeit (Saldo der Nummern 15 und 21)</b>		<b>-34.500</b>	<b>0</b>	<b>-9.433,21</b>	<b>4.333,21</b>	<b>0,00</b>	<b>-39.600,00</b>	<b>-8.295,36</b>	<b>-47.895,36</b>	<b>-11.456,11</b>	<b>36.439,25</b>	<b>-17.837,25</b>	<b>6.381,14</b>	<b>-15.066,79</b>
<b>23</b>	<b>Finanzmittelüberschuss / Finanzmittelfehlbetrag des Teilhaushaltes (Summe der Nummern 7 und 22)</b>		<b>-3.478.500</b>	<b>0</b>	<b>-12.020,14</b>	<b>4.483,21</b>	<b>350,00</b>	<b>-3.485.686,93</b>	<b>-8.295,36</b>	<b>-3.493.982,29</b>	<b>-3.121.781,70</b>	<b>372.200,59</b>	<b>-3.032.465,31</b>	<b>-89.316,39</b>	<b>-15.066,79</b>





# Teilfinanzrechnung 2014

## B. Nachweis einzelner Investitionsmaßnahmen

Teilhaushalt: 01  
THH 01 Verwaltungsleitung

Nr.	Investitionsmaßnahmen oberhalb der festgesetzten Wertgrenze	Verweis auf Anhang (Ifd. Nr.)	Ansatz 2014	Veränderung durch Nachtrag	über- und außerplanmäßige Auszahlungen	zweckgebundene Mehreinzahlungen und entsprechende -auszahlungen	Inanspruchnahme der ein- oder gegenseitigen Deckungsfähigkeit	Ermächtigungen 2014	übertragene Ermächtigungen aus Haushaltsvorjahren	Gesamtermächtigungen 2014	Ergebnis 2014	Abweichung 2014	Ergebnis 2013	Ergebnisveränderung gegenüber 2013	Übertragung von Ermächtigungen in Haushaltsfolgejahre
			1	2	3	4	5	6	7	8	9	10	11	12	13
<b>Maßnahme: 11101-M00003</b>															
<b>Fahrzeuge, Bauwagen als Informationszentrum</b>															
8	Einzahlungen aus Investitionszuwendungen		0	0		0,00	0,00	0,00	0,00	0,00	0,00	0,00	0,00	0,00	0,00
9	Einzahlungen aus Beiträgen und ähnlichen Entgelten		0	0		0,00	0,00	0,00	0,00	0,00	0,00	0,00	0,00	0,00	0,00
10	Einzahlungen für immaterielle Vermögensgegenstände		0	0		0,00	0,00	0,00	0,00	0,00	0,00	0,00	0,00	0,00	0,00
11	Einzahlungen aus Sachanlagen		0	0		0,00	0,00	0,00	0,00	0,00	0,00	0,00	0,00	0,00	0,00
12	Einzahlungen aus Finanzanlagen		0	0		0,00	0,00	0,00	0,00	0,00	0,00	0,00	0,00	0,00	0,00
13	Einzahlungen aus sonstigen Ausleihungen und Kreditgewährungen		0	0		0,00	0,00	0,00	0,00	0,00	0,00	0,00	0,00	0,00	0,00
14	Einzahlungen aus Vorräten		0	0		0,00	0,00	0,00	0,00	0,00	0,00	0,00	0,00	0,00	0,00
<b>15</b>	<b>Summe der Einzahlungen aus Investitionstätigkeit (Summe der Nummern 8 bis 14)</b>		<b>0</b>	<b>0</b>		<b>0,00</b>	<b>0,00</b>	<b>0,00</b>	<b>0,00</b>	<b>0,00</b>	<b>0,00</b>	<b>0,00</b>	<b>0,00</b>	<b>0,00</b>	<b>0,00</b>
16	Auszahlungen für immaterielle Vermögensgegenstände		0	0	0,00	0,00	0,00	0,00	0,00	0,00	0,00	0,00	0,00	0,00	0,00
17	Auszahlungen für Sachanlagen		20.000	0	0,00	-3.500,00	0,00	16.500,00	0,00	16.500,00	0,00	-16.500,00	0,00	0,00	0,00
18	Auszahlungen für Finanzanlagen		0	0	0,00	0,00	0,00	0,00	0,00	0,00	0,00	0,00	0,00	0,00	0,00
19	Auszahlungen für sonstige Ausleihungen und Kreditgewährungen		0	0	0,00	0,00	0,00	0,00	0,00	0,00	0,00	0,00	0,00	0,00	0,00
20	Auszahlungen für Vorräte		0	0	0,00	0,00	0,00	0,00	0,00	0,00	0,00	0,00	0,00	0,00	0,00
20	Sonstige Investitionsauszahlungen		0	0	0,00	0,00	0,00	0,00	0,00	0,00	0,00	0,00	0,00	0,00	0,00
<b>21</b>	<b>Summe der Auszahlungen aus Investitionstätigkeit (Summe der Nummern 16 bis 20)</b>		<b>20.000</b>	<b>0</b>	<b>0,00</b>	<b>-3.500,00</b>	<b>0,00</b>	<b>16.500,00</b>	<b>0,00</b>	<b>16.500,00</b>	<b>0,00</b>	<b>-16.500,00</b>	<b>0,00</b>	<b>0,00</b>	<b>0,00</b>
<b>darunter:</b>															
22	Saldo der Ein- und Auszahlungen aus Investitionstätigkeit (Saldo der Nummern 15 und 21)		-20.000	0	0,00	3.500,00	0,00	-16.500,00	0,00	-16.500,00	0,00	16.500,00	0,00	0,00	0,00

# Teilfinanzrechnung 2014

## B. Nachweis einzelner Investitionsmaßnahmen

Teilhaushalt: 01

THH 01 Verwaltungsleitung

Nr.	Investitionsmaßnahmen unterhalb der festgesetzten Wertgrenze	Verweis auf Anhang (Ifd. Nr.)	Ansatz 2014	Veränderung durch Nachtrag	über- und außerplanmäßige Auszahlungen	zweckgebundene Mehreinzahlungen und entsprechende -auszahlungen	Inanspruchnahme der ein- oder gegenseitigen Deckungsfähigkeit	Ermächtigungen 2014	übertragene Ermächtigungen aus Haushaltsvorjahren	Gesamt-ermächtigungen 2014	Ergebnis 2014	Abweichung 2014	Ergebnis 2013	Ergebnisveränderung gegenüber 2013	Übertragung von Ermächtigungen in Haushaltsfolgejahren
			1	2	3	4	5	6	7	8	9	10	11	12	13
	<b>Summe der Auszahlungen aus Investitionstätigkeit</b>		14.500	0		-833,21	0,00	13.666,79	8.295,36	21.962,15	11.456,11	-10.506,04	17.837,25	-6.381,14	15.066,79
	Saldo der Ein- und Auszahlungen aus Investitionstätigkeit		-14.500	0		833,21	0,00	-13.666,79	-8.295,36	-21.962,15	-11.456,11	10.506,04	-17.837,25	6.381,14	-15.066,79

# 43 Zugeordnete Produkte in der Teilergebnisrechnung 2014

01 - THH 01 Verwaltungsleitung

Ifd. Nr.	Ertrags- und Aufwandsarten (gem. § 46 Absatz 1 i.V.m. § 4 Absatz 10 i.V.m. §2 Absatz 1 GemHVO-Doppik)	Summe aller Produkte	wesentliche Produkte	sonstige Produkte			
			1.1.1.02	1.1.1.01	1.1.1.04	1.1.8.00	
in EUR							
2	Zuwendungen, allgemeine Umlagen und sonstige Transfererträge	27.250,96	25.570,96	0,00	0,00	0,00	1.680,00
4	öffentlich-rechtliche Leistungsentgelte	6.099,30	0,00	0,00	6.067,30	0,00	0,00
6	Kostenerstattungen und Kostenumlagen	16.743,59	0,00	11.327,00	0,00	0,00	5.416,59
9	sonstige laufende Erträge	93.170,16	5.000,00	149,48	46,06	17,68	87.956,94
<b>10</b>	<b>Summe der laufenden Erträge aus Verwaltungstätigkeit (Summe der Nummern 1 bis 9)</b>	<b>143.264,01</b>	<b>30.570,96</b>	<b>11.476,48</b>	<b>6.113,36</b>	<b>17,68</b>	<b>95.053,53</b>
11	Personalaufwendungen	2.476.421,65	250.163,62	1.239.810,60	288.722,79	352.909,64	343.022,80
12	Versorgungsaufwendungen	223.241,43	0,00	189.320,98	0,00	33.920,45	0,00
13	Aufwendungen für Sach- und Dienstleistungen	75.273,54	28.203,21	39.989,78	0,00	1.824,83	5.255,72
14	Abschreibungen auf immaterielle Vermögensgegenstände des Anlagevermögens und auf Sachanlagen sowie auf aktivierte Aufwendungen für die Inangangsetzung und Erweiterung der Verwaltung	12.390,68	108,05	8.954,63	2.274,26	281,08	772,66
16	Zuwendungen, Umlagen und sonstige Transferaufwendungen	17.202,79	13.762,64	3.440,15	0,00	0,00	0,00
18	sonstige laufende Aufwendungen	717.970,12	30.074,93	230.343,43	114.042,36	10.863,84	331.688,92
<b>19</b>	<b>Summe der laufenden Aufwendungen aus Verwaltungstätigkeit (Summe der Nummern 11 bis 18)</b>	<b>3.522.500,21</b>	<b>322.312,45</b>	<b>1.711.859,57</b>	<b>405.039,41</b>	<b>399.799,84</b>	<b>680.740,10</b>
<b>20</b>	<b>laufendes Ergebnis aus Verwaltungstätigkeit (Saldo der Nummern 10 und 19)</b>	<b>-3.379.236,20</b>	<b>-291.741,49</b>	<b>-1.700.383,09</b>	<b>-398.926,05</b>	<b>-399.782,16</b>	<b>-585.686,57</b>
21	Zinserträge und sonstige Finanzerträge	149.441,82	0,00	128.958,62	0,00	20.483,20	0,00
<b>23</b>	<b>Finanzergebnis (Saldo der Nummern 21 und 22)</b>	<b>149.441,82</b>	<b>0,00</b>	<b>128.958,62</b>	<b>0,00</b>	<b>20.483,20</b>	<b>0,00</b>
<b>24</b>	<b>ordentliches Ergebnis (Summe der Nummern 20 und 23)</b>	<b>-3.229.794,38</b>	<b>-291.741,49</b>	<b>-1.571.424,47</b>	<b>-398.926,05</b>	<b>-379.298,96</b>	<b>-585.686,57</b>
25	außerordentliche Erträge	4.835,70	0,00	0,00	0,00	0,00	4.835,70
26	außerordentliche Aufwendungen	-1.851,64	0,00	0,00	0,00	0,00	-1.851,64
<b>27</b>	<b>außerordentliches Ergebnis (Saldo der Nummern 25 und 26)</b>	<b>6.687,34</b>	<b>0,00</b>	<b>0,00</b>	<b>0,00</b>	<b>0,00</b>	<b>6.687,34</b>
<b>28</b>	<b>Jahresergebnis (Jahresüberschuss/Jahresfehlbetrag) des Teilhaushaltes vor Verrechnung der internen Leistungsbeziehungen (Summe der Nummern 24 und 27)</b>	<b>-3.223.107,04</b>	<b>-291.741,49</b>	<b>-1.571.424,47</b>	<b>-398.926,05</b>	<b>-379.298,96</b>	<b>-578.999,23</b>
29	Erträge aus internen Leistungsbeziehungen	78.874,29	0,00	0,00	0,00	0,00	78.874,29
30	Aufwendungen aus internen Leistungsbeziehungen	32.308,00	1.949,76	23.295,44	116,24	2.312,06	4.631,68
<b>31</b>	<b>Saldo der Erträge und Aufwendungen aus internen Leistungsbeziehungen (Saldo der Nummern 29 und 30)</b>	<b>46.566,29</b>	<b>-1.949,76</b>	<b>-23.295,44</b>	<b>-116,24</b>	<b>-2.312,06</b>	<b>74.242,61</b>
<b>32</b>	<b>Jahresergebnis (Jahresüberschuss/Jahresfehlbetrag) des Teilhaushalts nach der Verrechnung der internen Leistungsbeziehungen (Summe der Nummern 28 und 31)</b>	<b>-3.176.540,75</b>	<b>-293.691,25</b>	<b>-1.594.719,91</b>	<b>-399.042,29</b>	<b>-381.611,02</b>	<b>-504.756,62</b>

# 44 Zugeordnete Produkte in der Teilergebnisrechnung 2014

01 - THH 01 Verwaltungsleitung

Ifd. Nr.	Ertrags- und Aufwandsarten (gem. § 46 Absatz 1 i.V.m. § 4 Absatz 10 i.V.m. §2 Absatz 1 GemHVO-Doppik)	Summe aller Produkte	sonstige Produkte 1.2.2.06
		in EUR	
2	Zuwendungen, allgemeine Umlagen und sonstige Transfererträge	27.250,96	0,00
4	öffentlich-rechtliche Leistungsentgelte	6.099,30	32,00
6	Kostenerstattungen und Kostenumlagen	16.743,59	0,00
9	sonstige laufende Erträge	93.170,16	0,00
<b>10</b>	<b>Summe der laufenden Erträge aus Verwaltungstätigkeit (Summe der Nummern 1 bis 9)</b>	<b>143.264,01</b>	<b>32,00</b>
11	Personalaufwendungen	2.476.421,65	1.792,20
12	Versorgungsaufwendungen	223.241,43	0,00
13	Aufwendungen für Sach- und Dienstleistungen	75.273,54	0,00
14	Abschreibungen auf immaterielle Vermögensgegenstände des Anlagevermögens und auf Sachanlagen sowie auf aktivierte Aufwendungen für die Ingangsetzung und Erweiterung der Verwaltung	12.390,68	0,00
16	Zuwendungen, Umlagen und sonstige Transferaufwendungen	17.202,79	0,00
18	sonstige laufende Aufwendungen	717.970,12	956,64
<b>19</b>	<b>Summe der laufenden Aufwendungen aus Verwaltungstätigkeit (Summe der Nummern 11 bis 18)</b>	<b>3.522.500,21</b>	<b>2.748,84</b>
<b>20</b>	<b>laufendes Ergebnis aus Verwaltungstätigkeit (Saldo der Nummern 10 und 19)</b>	<b>-3.379.236,20</b>	<b>-2.716,84</b>
21	Zinserträge und sonstige Finanzerträge	149.441,82	0,00
<b>23</b>	<b>Finanzergebnis (Saldo der Nummern 21 und 22)</b>	<b>149.441,82</b>	<b>0,00</b>
<b>24</b>	<b>ordentliches Ergebnis (Summe der Nummern 20 und 23)</b>	<b>-3.229.794,38</b>	<b>-2.716,84</b>
25	außerordentliche Erträge	4.835,70	0,00
26	außerordentliche Aufwendungen	-1.851,64	0,00
<b>27</b>	<b>außerordentliches Ergebnis (Saldo der Nummern 25 und 26)</b>	<b>6.687,34</b>	<b>0,00</b>
<b>28</b>	<b>Jahresergebnis (Jahresüberschuss/Jahresfehlbetrag) des Teilhaushaltes vor Verrechnung der internen Leistungsbeziehungen (Summe der Nummern 24 und 27)</b>	<b>-3.223.107,04</b>	<b>-2.716,84</b>
29	Erträge aus internen Leistungsbeziehungen	78.874,29	0,00
30	Aufwendungen aus internen Leistungsbeziehungen	32.308,00	2,82
<b>31</b>	<b>Saldo der Erträge und Aufwendungen aus internen Leistungsbeziehungen (Saldo der Nummern 29 und 30)</b>	<b>46.566,29</b>	<b>-2,82</b>
<b>32</b>	<b>Jahresergebnis (Jahresüberschuss/Jahresfehlbetrag) des Teilhaushalts nach der Verrechnung der internen Leistungsbeziehungen (Summe der Nummern 28 und 31)</b>	<b>-3.176.540,75</b>	<b>-2.719,66</b>

# 45 Zugeordnete Produkte in der Teilfinanzrechnung 2014

01 - THH 01 Verwaltungsleitung

Ifd. Nr.	Ein- und Auszahlungsarten (gem. § 46 Absatz 1 i.V.m. § 4 Absatz 12 GemHVO-Doppik)	Summe aller Produkte	wesentliche Produkte 1.1.1.02	sonstige Produkte			
				1.1.1.01	1.1.1.04	1.1.8.00	1.1.9.00
in EUR							
1	Saldo der laufenden Ein- und Auszahlungen aus Verwaltungstätigkeit	-3.156.891,88	-307.663,28	-1.537.503,59	-423.233,18	-389.518,59	-496.223,79
<b>3</b>	<b>Saldo der ordentlichen Ein- und Auszahlungen</b>	<b>-3.156.891,88</b>	<b>-307.663,28</b>	<b>-1.537.503,59</b>	<b>-423.233,18</b>	<b>-389.518,59</b>	<b>-496.223,79</b>
<b>5</b>	<b>Saldo der ordentlichen und außerordentlichen Ein- und Auszahlungen vor Verrechnung der internen Leistungsbeziehungen</b>	<b>-3.156.891,88</b>	<b>-307.663,28</b>	<b>-1.537.503,59</b>	<b>-423.233,18</b>	<b>-389.518,59</b>	<b>-496.223,79</b>
6	Saldo der internen Ein- und Auszahlungen aus internen Leistungsbeziehungen	46.566,29	-1.949,76	-23.295,44	-116,24	-2.312,06	74.242,61
<b>7</b>	<b>Saldo der ordentlichen und außerordentlichen Ein- und Auszahlungen nach Verrechnung der internen Leistungsbeziehungen (Summe der Nummern 5 und 6)</b>	<b>-3.110.325,59</b>	<b>-309.613,04</b>	<b>-1.560.799,03</b>	<b>-423.349,42</b>	<b>-391.830,65</b>	<b>-421.981,18</b>
<b>15</b>	<b>Summe der Einzahlungen aus Investitionstätigkeit (Summe der Nummern 8 bis 14)</b>	<b>0,00</b>	<b>0,00</b>	<b>0,00</b>	<b>0,00</b>	<b>0,00</b>	<b>0,00</b>
17	Auszahlungen für Sachanlagen	11.456,11	0,00	9.413,74	149,92	1.119,79	772,66
<b>21</b>	<b>Summe der Auszahlungen aus Investitionstätigkeit (Summe der Nummern 16 bis 20)</b>	<b>11.456,11</b>	<b>0,00</b>	<b>9.413,74</b>	<b>149,92</b>	<b>1.119,79</b>	<b>772,66</b>
<b>22</b>	<b>Saldo der Ein- und Auszahlungen aus Investitionstätigkeit (Saldo der Nummern 15 und 21)</b>	<b>-11.456,11</b>	<b>0,00</b>	<b>-9.413,74</b>	<b>-149,92</b>	<b>-1.119,79</b>	<b>-772,66</b>
<b>23</b>	<b>Finanzmittelüberschuss / Finanzmittelfehlbetrag des Teilhaushaltes (Summe der Nummern 7 und 22)</b>	<b>-3.121.781,70</b>	<b>-309.613,04</b>	<b>-1.570.212,77</b>	<b>-423.499,34</b>	<b>-392.950,44</b>	<b>-422.753,84</b>

# 46 Zugeordnete Produkte in der Teilfinanzrechnung 2014

01 - THH 01 Verwaltungsleitung

Ifd. Nr.	Ein- und Auszahlungsarten (gem. § 46 Absatz 1 i.V.m. § 4 Absatz 12 GemHVO-Doppik)	Summe aller Produkte	sonstige Produkte 1.2.2.06
		in EUR	
1	Saldo der laufenden Ein- und Auszahlungen aus Verwaltungstätigkeit	-3.156.891,88	-2.749,45
<b>3</b>	<b>Saldo der ordentlichen Ein- und Auszahlungen</b>	<b>-3.156.891,88</b>	<b>-2.749,45</b>
<b>5</b>	<b>Saldo der ordentlichen und außerordentlichen Ein- und Auszahlungen vor Verrechnung der internen Leistungsbeziehungen</b>	<b>-3.156.891,88</b>	<b>-2.749,45</b>
6	Saldo der internen Ein- und Auszahlungen aus internen Leistungsbeziehungen	46.566,29	-2,82
<b>7</b>	<b>Saldo der ordentlichen und außerordentlichen Ein- und Auszahlungen nach Verrechnung der internen Leistungsbeziehungen (Summe der Nummern 5 und 6)</b>	<b>-3.110.325,59</b>	<b>-2.752,27</b>
<b>15</b>	<b>Summe der Einzahlungen aus Investitionstätigkeit (Summe der Nummern 8 bis 14)</b>	<b>0,00</b>	<b>0,00</b>
17	Auszahlungen für Sachanlagen	11.456,11	0,00
<b>21</b>	<b>Summe der Auszahlungen aus Investitionstätigkeit (Summe der Nummern 16 bis 20)</b>	<b>11.456,11</b>	<b>0,00</b>
<b>22</b>	<b>Saldo der Ein- und Auszahlungen aus Investitionstätigkeit (Saldo der Nummern 15 und 21)</b>	<b>-11.456,11</b>	<b>0,00</b>
<b>23</b>	<b>Finanzmittelüberschuss / Finanzmittelfehlbetrag des Teilhaushaltes (Summe der Nummern 7 und 22)</b>	<b>-3.121.781,70</b>	<b>-2.752,27</b>



## Teilhaushalt 2 Haupt- und Personalamt





# Teilergebnisrechnung 2014

Teilhaushalt: 02

THH 02 Haupt- und Personalamt

lfd. Nr.	Ertrags- und Aufwandsarten (gemäß §46 Absatz 1 GemHVO-Doppik)	Verweis auf Anhang (lfd. Nr.)	Ansatz 2014	Veränderung durch Nachtrag 2014	über- und außerplanmäßige Aufwendungen 2014	zweckgebundene Mehrerträge und entsprechende Aufwendungen 2014	Inanspruchnahme der ein- oder gegenseitigen Deckungsfähigkeit 2014	Ermächtigungen 2014	übertragene Ermächtigungen aus Haushaltsvorjahren	Gesamtermächtigungen 2014	Ergebnis 2014	Abweichung 2014	Ergebnis 2013	Ergebnisveränderung gegenüber 2013	Übertragung von Ermächtigungen in Haushaltsfolgejahre
			1	2	3	4	5	6	7	8	9	10	11	12	13
01	Steuern und ähnliche Abgaben		0	0	0,00	0,00	0,00	0,00	0,00	0,00	0,00	0,00	0,00	0,00	0,00
02	Zuwendungen, allgemeine Umlagen und sonstige Transfererträge		0	0	0,00	0,00	0,00	0,00	0,00	0,00	0,00	0,00	0,00	0,00	0,00
03	Erträge der sozialen Sicherung		0	0	0,00	0,00	0,00	0,00	0,00	0,00	0,00	0,00	0,00	0,00	0,00
04	öffentlich-rechtliche Leistungsentgelte		1.000	0	0,00	0,00	0,00	1.000,00	0,00	1.000,00	753,74	-246,26	1.540,16	-786,42	0,00
05	privatrechtliche Leistungsentgelte		10.000	0	0,00	0,00	0,00	10.000,00	0,00	10.000,00	4.270,26	-5.729,74	2.219,10	2.051,16	0,00
06	Kostenerstattungen und Kostenumlagen		22.200	0	0,00	0,00	0,00	22.200,00	0,00	22.200,00	3.435,22	-18.764,78	82.211,94	-78.776,72	0,00
07	+ Erhöhung des Bestands an fertigen und unfertigen Erzeugnissen		0	0	0,00	0,00	0,00	0,00	0,00	0,00	0,00	0,00	0,00	0,00	0,00
	- Verminderung des Bestands an fertigen und unfertigen Erzeugnissen		0	0	0,00	0,00	0,00	0,00	0,00	0,00	0,00	0,00	0,00	0,00	0,00
08	andere aktivierte Eigenleistungen		0	0	0,00	0,00	0,00	0,00	0,00	0,00	0,00	0,00	0,00	0,00	0,00
09	sonstige laufende Erträge		600	0	0,00	0,00	0,00	600,00	0,00	600,00	10.312,51	9.712,51	3.510,75	6.801,76	0,00
<b>10</b>	<b>Summe der laufenden Erträge aus Verwaltungstätigkeit (Summe der Nummern 1 bis 9)</b>		<b>33.800</b>	<b>0</b>	<b>0,00</b>	<b>0,00</b>	<b>0,00</b>	<b>33.800,00</b>	<b>0,00</b>	<b>33.800,00</b>	<b>18.771,73</b>	<b>-15.028,27</b>	<b>89.481,95</b>	<b>-70.710,22</b>	<b>0,00</b>
11	Personalaufwendungen		2.831.400	0	0,00	0,00	0,00	2.831.400,00	0,00	2.831.400,00	2.582.945,82	-248.454,18	2.544.376,26	38.569,56	0,00
12	Versorgungsaufwendungen		45.200	0	0,00	0,00	0,00	45.200,00	0,00	45.200,00	13.456,02	-31.743,98	3.477,02	9.979,00	0,00
13	Aufwendungen für Sach- und Dienstleistungen		163.800	0	-20.190,00	-11.500,00	0,00	132.110,00	0,00	132.110,00	105.353,87	-26.756,13	60.997,20	44.356,67	0,00
14	Abschreibungen auf immaterielle Vermögensgegenstände des Anlagevermögens und auf Sachanlagen sowie auf aktivierte Aufwendungen für die Ingangsetzung und Erweiterung der Verwaltung		358.000	0	0,00	0,00	0,00	358.000,00	0,00	358.000,00	241.948,94	-116.051,06	106.967,86	134.981,08	0,00
15	Abschreibungen auf Vermögensgegenstände des Umlaufvermögens, soweit diese die üblichen Abschreibungen überschreiten		0	0	0,00	0,00	0,00	0,00	0,00	0,00	0,00	0,00	0,00	0,00	0,00
16	Zuwendungen, Umlagen und sonstige Transferaufwendungen		0	0	0,00	0,00	0,00	0,00	0,00	0,00	0,00	0,00	0,00	0,00	0,00
17	Aufwendungen der sozialen Sicherung		0	0	0,00	0,00	0,00	0,00	0,00	0,00	0,00	0,00	0,00	0,00	0,00
18	sonstige laufende Aufwendungen		605.800	0	30.280,36	-11.930,00	0,00	624.150,36	0,00	624.150,36	640.067,23	15.916,87	638.136,60	1.930,63	0,00
<b>19</b>	<b>Summe der laufenden Aufwendungen aus Verwaltungstätigkeit (Summe der Nummern 11 bis 18)</b>		<b>4.004.200</b>	<b>0</b>	<b>10.090,36</b>	<b>-23.430,00</b>	<b>0,00</b>	<b>3.990.860,36</b>	<b>0,00</b>	<b>3.990.860,36</b>	<b>3.583.771,88</b>	<b>-407.088,48</b>	<b>3.353.954,94</b>	<b>229.816,94</b>	<b>0,00</b>
20	laufendes Ergebnis aus Verwaltungstätigkeit (Saldo der Nummern 10 und 19)		-3.970.400	0	-10.090,36	23.430,00	0,00	-3.957.060,36	0,00	-3.957.060,36	-3.565.000,15	392.060,21	-3.264.472,99	-300.527,16	0,00
21	Zinserträge und sonstige Finanzerträge		0	0	0,00	0,00	0,00	0,00	0,00	0,00	1.297,78	1.297,78	1.163,41	134,37	0,00
22	Zinsaufwendungen und sonstige Finanzaufwendungen		0	0	0,00	0,00	0,00	0,00	0,00	0,00	0,00	0,00	0,00	0,00	0,00
<b>23</b>	<b>Finanzergebnis (Saldo der Nummern 21 und 22)</b>		<b>0</b>	<b>0</b>	<b>0,00</b>	<b>0,00</b>	<b>0,00</b>	<b>0,00</b>	<b>0,00</b>	<b>0,00</b>	<b>1.297,78</b>	<b>1.297,78</b>	<b>1.163,41</b>	<b>134,37</b>	<b>0,00</b>
<b>24</b>	<b>ordentliches Ergebnis (Summe der Nummern 20 und 23)</b>		<b>-3.970.400</b>	<b>0</b>	<b>-10.090,36</b>	<b>23.430,00</b>	<b>0,00</b>	<b>-3.957.060,36</b>	<b>0,00</b>	<b>-3.957.060,36</b>	<b>-3.563.702,37</b>	<b>393.357,99</b>	<b>-3.263.309,58</b>	<b>-300.392,79</b>	<b>0,00</b>
25	außerordentliche Erträge		0	0	0,00	0,00	0,00	0,00	0,00	0,00	0,00	0,00	0,00	0,00	0,00
26	außerordentliche Aufwendungen		0	0	0,00	0,00	0,00	0,00	0,00	0,00	0,00	0,00	0,00	0,00	0,00
<b>27</b>	<b>außerordentliches Ergebnis (Saldo der Nummern 25 und 26)</b>		<b>0</b>	<b>0</b>	<b>0,00</b>	<b>0,00</b>	<b>0,00</b>	<b>0,00</b>	<b>0,00</b>	<b>0,00</b>	<b>0,00</b>	<b>0,00</b>	<b>0,00</b>	<b>0,00</b>	<b>0,00</b>
<b>28</b>	<b>Jahresergebnis (Jahresüberschuss/Jahresfehlbetrag) des Teilhaushaltes vor Verrechnung der internen Leistungsbeziehungen (Summe der Nummern 24 und 27)</b>		<b>-3.970.400</b>	<b>0</b>	<b>-10.090,36</b>	<b>23.430,00</b>	<b>0,00</b>	<b>-3.957.060,36</b>	<b>0,00</b>	<b>-3.957.060,36</b>	<b>-3.563.702,37</b>	<b>393.357,99</b>	<b>-3.263.309,58</b>	<b>-300.392,79</b>	<b>0,00</b>

# Teilergebnisrechnung 2014

Teilhaushalt: 02

THH 02 Haupt- und Personalamt

Ifd. Nr.	Ertrags- und Aufwandsarten (gemäß §46 Absatz 1 GemHVO-Doppik)	Verweis auf Anhang (Ifd. Nr.)	Ansatz 2014	Veränderung durch Nachtrag 2014	über- und außerplanmäßige Aufwendungen 2014	zweckgebundene Mehrerträge und entsprechende Aufwendungen 2014	Inanspruchnahme der ein- oder gegenseitigen Deckungsfähigkeit 2014	Ermächtigungen 2014	übertragene Ermächtigungen aus Haushaltsvorjahren	Gesamtermächtigungen 2014	Ergebnis 2014	Abweichung 2014	Ergebnis 2013	Ergebnisveränderung gegenüber 2013	Übertragung von Ermächtigungen in Haushaltsfolgejahren
			1	2	3	4	5	6	7	8	9	10	11	12	13
29	Erträge aus internen Leistungsbeziehungen		357.800	0	0,00	0,00	0,00	357.800,00	0,00	357.800,00	335.881,72	-21.918,28	331.352,99	4.528,73	0,00
30	Aufwendungen aus internen Leistungsbeziehungen		248.800	0	0,00	0,00	0,00	248.800,00	0,00	248.800,00	228.698,60	-20.101,40	223.093,39	5.605,21	0,00
<b>31</b>	<b>Saldo der Erträge und Aufwendungen aus internen Leistungsbeziehungen (Saldo der Nummern 29 und 30)</b>		<b>109.000</b>	<b>0</b>	<b>0,00</b>	<b>0,00</b>	<b>0,00</b>	<b>109.000,00</b>	<b>0,00</b>	<b>109.000,00</b>	<b>107.183,12</b>	<b>-1.816,88</b>	<b>108.259,60</b>	<b>-1.076,48</b>	<b>0,00</b>
<b>32</b>	<b>Jahresergebnis (Jahresüberschuss/Jahresfehlbetrag) des Teilhaushalts nach der Verrechnung der internen Leistungsbeziehungen (Summe der Nummern 28 und 31)</b>		<b>-3.861.400</b>	<b>0</b>	<b>-10.090,36</b>	<b>23.430,00</b>	<b>0,00</b>	<b>-3.848.060,36</b>	<b>0,00</b>	<b>-3.848.060,36</b>	<b>-3.456.519,25</b>	<b>391.541,11</b>	<b>-3.155.049,98</b>	<b>-301.469,27</b>	<b>0,00</b>

# Teilfinanzrechnung 2014

## Teil A

Teilhaushalt: 02

THH 02 Haupt- und Personalamt

Nr.	Einzahlungs- und Auszahlungsarten (gemäß § 46 Absatz 1 i.V.m. § 4 Absatz 12 GemHVO-Doppik)	Verweis auf Anhang (Ifd. Nr.)	Ansatz 2014	Veränderung durch Nachtrag	über- und außerplan- mäßige Aus- zahlungen	zweckge- bundene Mehrein- zahlungen und ent- sprechende -auszah- lungen	Inanspruch- nahme der ein- oder gegenseitigen Deckungs- fähigkeit	Ermächti- gungen 2014	übertragene Ermächti- gungen aus Haushalts- vorjahren	Gesamt- ermächti- gungen 2014	Ergebnis 2014	Abweichung 2014	Ergebnis 2013	Ergebnis- veränderung gegenüber 2013	Übertra- gung von Ermächti- gungen in Haushalts- folgejahre
			1	2	3	4	5	6	7	8	9	10	11	12	13
1	Saldo der laufenden Ein- und Auszahlungen aus Verwaltungstätigkeit		-3.615.700	0	-10.090,36	23.430,00	0,00	-3.602.360,36	0,00	-3.602.360,36	-3.125.611,02	476.749,34	-3.267.771,84	142.160,82	0,00
2	Saldo der Zins- und sonstigen Finanzer- und -auszahlungen		0	0	0,00	0,00	0,00	0,00	0,00	0,00	0,00	0,00	0,00	0,00	0,00
<b>3</b>	<b>Saldo der ordentlichen Ein- und Auszahlungen</b>		<b>-3.615.700</b>	<b>0</b>	<b>-10.090,36</b>	<b>23.430,00</b>	<b>0,00</b>	<b>-3.602.360,36</b>	<b>0,00</b>	<b>-3.602.360,36</b>	<b>-3.125.611,02</b>	<b>476.749,34</b>	<b>-3.267.771,84</b>	<b>142.160,82</b>	<b>0,00</b>
4	Saldo der außerordentlichen Ein- und Auszahlungen		0	0	0,00	0,00	0,00	0,00	0,00	0,00	0,00	0,00	0,00	0,00	0,00
<b>5</b>	<b>Saldo der ordentlichen und außerordentlichen Ein- und Auszahlungen vor Verrechnung der internen Leistungsbeziehungen</b>		<b>-3.615.700</b>	<b>0</b>	<b>-10.090,36</b>	<b>23.430,00</b>	<b>0,00</b>	<b>-3.602.360,36</b>	<b>0,00</b>	<b>-3.602.360,36</b>	<b>-3.125.611,02</b>	<b>476.749,34</b>	<b>-3.267.771,84</b>	<b>142.160,82</b>	<b>0,00</b>
6	Saldo der internen Ein- und Auszahlungen aus internen Leistungsbeziehungen		109.000	0	0,00	0,00	0,00	109.000,00	0,00	109.000,00	107.183,12	-1.816,88	108.259,60	-1.076,48	0,00
<b>7</b>	<b>Saldo der ordentlichen und außerordentlichen Ein- und Auszahlungen nach Verrechnung der internen Leistungsbeziehungen (Summe der Nummern 5 und 6)</b>		<b>-3.506.700</b>	<b>0</b>	<b>-10.090,36</b>	<b>23.430,00</b>	<b>0,00</b>	<b>-3.493.360,36</b>	<b>0,00</b>	<b>-3.493.360,36</b>	<b>-3.018.427,90</b>	<b>474.932,46</b>	<b>-3.159.512,24</b>	<b>141.084,34</b>	<b>0,00</b>
8	Einzahlungen aus Investitionszuwendungen		0	0	0,00	0,00	0,00	0,00	0,00	0,00	0,00	0,00	0,00	0,00	0,00
9	Einzahlungen aus Beiträgen und ähnlichen Entgelten		0	0	0,00	0,00	0,00	0,00	0,00	0,00	0,00	0,00	0,00	0,00	0,00
10	Einzahlungen aus immateriellen Vermögensgegenständen		0	0	0,00	0,00	0,00	0,00	0,00	0,00	0,00	0,00	0,00	0,00	0,00
11	Einzahlungen aus Sachanlagen		100	0	0,00	0,00	0,00	100,00	0,00	100,00	0,00	-100,00	0,00	0,00	0,00
12	Einzahlungen aus Finanzanlagen		0	0	0,00	0,00	0,00	0,00	0,00	0,00	0,00	0,00	0,00	0,00	0,00
13	Einzahlungen aus sonstigen Ausleihungen und Kreditgewährungen		0	0	0,00	0,00	0,00	0,00	0,00	0,00	0,00	0,00	0,00	0,00	0,00
14	Einzahlungen aus Vorräten		0	0	0,00	0,00	0,00	0,00	0,00	0,00	0,00	0,00	0,00	0,00	0,00
<b>15</b>	<b>Summe der Einzahlungen aus Investitionstätigkeit (Summe der Nummern 8 bis 14)</b>		<b>100</b>	<b>0</b>	<b>0,00</b>	<b>0,00</b>	<b>0,00</b>	<b>100,00</b>	<b>0,00</b>	<b>100,00</b>	<b>0,00</b>	<b>-100,00</b>	<b>0,00</b>	<b>0,00</b>	<b>0,00</b>
16	Auszahlungen für immaterielle Vermögensgegenstände		170.000	0	830,00	0,00	3.094,00	173.924,00	24.669,00	198.593,00	102.415,12	-96.177,88	66.386,43	36.028,69	104.311,22
17	Auszahlungen für Sachanlagen		389.400	0	17.170,00	-500,00	-3.094,00	402.976,00	793.484,28	1.196.460,28	774.075,08	-422.385,20	46.121,88	727.953,20	308.084,84
18	Auszahlungen für Finanzanlagen		0	0	0,00	0,00	0,00	0,00	0,00	0,00	0,00	0,00	0,00	0,00	0,00
19	Auszahlungen für sonstige Ausleihungen und Kreditgewährungen		0	0	0,00	0,00	0,00	0,00	0,00	0,00	0,00	0,00	0,00	0,00	0,00
20	Auszahlungen für Vorräte		0	0	0,00	0,00	0,00	0,00	0,00	0,00	0,00	0,00	0,00	0,00	0,00
<b>21</b>	<b>Summe der Auszahlungen aus Investitionstätigkeit (Summe der Nummern 16 bis 20)</b>		<b>559.400</b>	<b>0</b>	<b>18.000,00</b>	<b>-500,00</b>	<b>0,00</b>	<b>576.900,00</b>	<b>818.153,28</b>	<b>1.395.053,28</b>	<b>876.490,20</b>	<b>-518.563,08</b>	<b>112.508,31</b>	<b>763.981,89</b>	<b>412.396,06</b>
<b>22</b>	<b>Saldo der Ein- und Auszahlungen aus Investitionstätigkeit (Saldo der Nummern 15 und 21)</b>		<b>-559.300</b>	<b>0</b>	<b>-18.000,00</b>	<b>500,00</b>	<b>0,00</b>	<b>-576.800,00</b>	<b>-818.153,28</b>	<b>-1.394.953,28</b>	<b>-876.490,20</b>	<b>518.463,08</b>	<b>-112.508,31</b>	<b>-763.981,89</b>	<b>-412.396,06</b>
<b>23</b>	<b>Finanzmittelüberschuss / Finanzmittelfehlbetrag des Teilhaushaltes (Summe der Nummern 7 und 22)</b>		<b>-4.066.000</b>	<b>0</b>	<b>-28.090,36</b>	<b>23.930,00</b>	<b>0,00</b>	<b>-4.070.160,36</b>	<b>-818.153,28</b>	<b>-4.888.313,64</b>	<b>-3.894.918,10</b>	<b>993.395,54</b>	<b>-3.272.020,55</b>	<b>-622.897,55</b>	<b>-412.396,06</b>



# Teilfinanzrechnung 2014

## B. Nachweis einzelner Investitionsmaßnahmen

Teilhaushalt: 02

THH 02 Haupt- und Personalamt

Nr.	Investitionsmaßnahmen oberhalb der festgesetzten Wertgrenze	Verweis auf Anhang (Ifd. Nr.)	Ansatz 2014	Veränderung durch Nachtrag	über- und außerplanmäßige Auszahlungen	zweckgebundene Mehreinzahlungen und entsprechende -auszahlungen	Inanspruchnahme der ein- oder gegenseitigen Deckungsfähigkeit	Ermächtigungen 2014	übertragene Ermächtigungen aus Haushaltsvorjahren	Gesamtermächtigungen 2014	Ergebnis 2014	Abweichung 2014	Ergebnis 2013	Ergebnisveränderung gegenüber 2013	Übertragung von Ermächtigungen in Haushaltsfolgejahre
			1	2	3	4	5	6	7	8	9	10	11	12	13
<b>Maßnahme: 11200-M12001 LOGA Zeitmanagement</b>															
8	Einzahlungen aus Investitionszuwendungen		0	0		0,00	0,00	0,00	0,00	0,00	0,00	0,00	0,00	0,00	0,00
9	Einzahlungen aus Beiträgen und ähnlichen Entgelten		0	0		0,00	0,00	0,00	0,00	0,00	0,00	0,00	0,00	0,00	0,00
10	Einzahlungen für immaterielle Vermögensgegenstände		0	0		0,00	0,00	0,00	0,00	0,00	0,00	0,00	0,00	0,00	0,00
11	Einzahlungen aus Sachanlagen		0	0		0,00	0,00	0,00	0,00	0,00	0,00	0,00	0,00	0,00	0,00
12	Einzahlungen aus Finanzanlagen		0	0		0,00	0,00	0,00	0,00	0,00	0,00	0,00	0,00	0,00	0,00
13	Einzahlungen aus sonstigen Ausleihungen und Kreditgewährungen		0	0		0,00	0,00	0,00	0,00	0,00	0,00	0,00	0,00	0,00	0,00
14	Einzahlungen aus Vorräten		0	0		0,00	0,00	0,00	0,00	0,00	0,00	0,00	0,00	0,00	0,00
<b>15</b>	<b>Summe der Einzahlungen aus Investitionstätigkeit (Summe der Nummern 8 bis 14)</b>		<b>0</b>	<b>0</b>		<b>0,00</b>	<b>0,00</b>	<b>0,00</b>	<b>0,00</b>	<b>0,00</b>	<b>0,00</b>	<b>0,00</b>	<b>0,00</b>	<b>0,00</b>	<b>0,00</b>
16	Auszahlungen für immaterielle Vermögensgegenstände		0	0	0,00	0,00	0,00	0,00	0,00	0,00	0,00	0,00	0,00	0,00	0,00
17	Auszahlungen für Sachanlagen		15.000	0	0,00	0,00	0,00	15.000,00	25.500,00	40.500,00	0,00	-40.500,00	0,00	0,00	8.489,00
18	Auszahlungen für Finanzanlagen		0	0	0,00	0,00	0,00	0,00	0,00	0,00	0,00	0,00	0,00	0,00	0,00
19	Auszahlungen für sonstige Ausleihungen und Kreditgewährungen		0	0	0,00	0,00	0,00	0,00	0,00	0,00	0,00	0,00	0,00	0,00	0,00
20	Auszahlungen für Vorräte		0	0	0,00	0,00	0,00	0,00	0,00	0,00	0,00	0,00	0,00	0,00	0,00
20	Sonstige Investitionsauszahlungen		0	0	0,00	0,00	0,00	0,00	0,00	0,00	0,00	0,00	0,00	0,00	0,00
<b>21</b>	<b>Summe der Auszahlungen aus Investitionstätigkeit (Summe der Nummern 16 bis 20)</b>		<b>15.000</b>	<b>0</b>	<b>0,00</b>	<b>0,00</b>	<b>0,00</b>	<b>15.000,00</b>	<b>25.500,00</b>	<b>40.500,00</b>	<b>0,00</b>	<b>-40.500,00</b>	<b>0,00</b>	<b>0,00</b>	<b>8.489,00</b>
	darunter:														
22	Saldo der Ein- und Auszahlungen aus Investitionstätigkeit (Saldo der Nummern 15 und 21)		-15.000	0	0,00	0,00	0,00	-15.000,00	-25.500,00	-40.500,00	0,00	40.500,00	0,00	0,00	-8.489,00

# Teilfinanzrechnung 2014

## B. Nachweis einzelner Investitionsmaßnahmen

Teilhaushalt: 02

THH 02 Haupt- und Personalamt

Nr.	Investitionsmaßnahmen oberhalb der festgesetzten Wertgrenze	Verweis auf Anhang (Ifd. Nr.)	Ansatz 2014	Veränderung durch Nachtrag	über- und außerplanmäßige Auszahlungen	zweckgebundene Mehreinzahlungen und entsprechende -auszahlungen	Inanspruchnahme der ein- oder gegenseitigen Deckungsfähigkeit	Ermächtigungen 2014	übertragene Ermächtigungen aus Haushaltsvorjahren	Gesamtermächtigungen 2014	Ergebnis 2014	Abweichung 2014	Ergebnis 2013	Ergebnisveränderung gegenüber 2013	Übertragung von Ermächtigungen in Haushaltsfolgejahre
			1	2	3	4	5	6	7	8	9	10	11	12	13
<b>Maßnahme: 11200-M12002</b>															
<b>Erfassungsterminal für LOGA Zeitmanagment</b>															
8	Einzahlungen aus Investitionszuwendungen		0	0		0,00	0,00	0,00	0,00	0,00	0,00	0,00	0,00	0,00	0,00
9	Einzahlungen aus Beiträgen und ähnlichen Entgelten		0	0		0,00	0,00	0,00	0,00	0,00	0,00	0,00	0,00	0,00	0,00
10	Einzahlungen für immaterielle Vermögensgegenstände		0	0		0,00	0,00	0,00	0,00	0,00	0,00	0,00	0,00	0,00	0,00
11	Einzahlungen aus Sachanlagen		0	0		0,00	0,00	0,00	0,00	0,00	0,00	0,00	0,00	0,00	0,00
12	Einzahlungen aus Finanzanlagen		0	0		0,00	0,00	0,00	0,00	0,00	0,00	0,00	0,00	0,00	0,00
13	Einzahlungen aus sonstigen Ausleihungen und Kreditgewährungen		0	0		0,00	0,00	0,00	0,00	0,00	0,00	0,00	0,00	0,00	0,00
14	Einzahlungen aus Vorräten		0	0		0,00	0,00	0,00	0,00	0,00	0,00	0,00	0,00	0,00	0,00
<b>15</b>	<b>Summe der Einzahlungen aus Investitionstätigkeit (Summe der Nummern 8 bis 14)</b>		<b>0</b>	<b>0</b>		<b>0,00</b>	<b>0,00</b>	<b>0,00</b>	<b>0,00</b>	<b>0,00</b>	<b>0,00</b>	<b>0,00</b>	<b>0,00</b>	<b>0,00</b>	<b>0,00</b>
16	Auszahlungen für immaterielle Vermögensgegenstände		0	0	0,00	0,00	0,00	0,00	0,00	0,00	0,00	0,00	0,00	0,00	0,00
17	Auszahlungen für Sachanlagen		0	0	0,00	0,00	0,00	0,00	10.000,00	10.000,00	0,00	-10.000,00	0,00	0,00	0,00
18	Auszahlungen für Finanzanlagen		0	0	0,00	0,00	0,00	0,00	0,00	0,00	0,00	0,00	0,00	0,00	0,00
19	Auszahlungen für sonstige Ausleihungen und Kreditgewährungen		0	0	0,00	0,00	0,00	0,00	0,00	0,00	0,00	0,00	0,00	0,00	0,00
20	Auszahlungen für Vorräte		0	0	0,00	0,00	0,00	0,00	0,00	0,00	0,00	0,00	0,00	0,00	0,00
20	Sonstige Investitionsauszahlungen		0	0	0,00	0,00	0,00	0,00	0,00	0,00	0,00	0,00	0,00	0,00	0,00
<b>21</b>	<b>Summe der Auszahlungen aus Investitionstätigkeit (Summe der Nummern 16 bis 20)</b>		<b>0</b>	<b>0</b>	<b>0,00</b>	<b>0,00</b>	<b>0,00</b>	<b>0,00</b>	<b>10.000,00</b>	<b>10.000,00</b>	<b>0,00</b>	<b>-10.000,00</b>	<b>0,00</b>	<b>0,00</b>	<b>0,00</b>
<b>darunter:</b>															
22	Saldo der Ein- und Auszahlungen aus Investitionstätigkeit (Saldo der Nummern 15 und 21)		0	0	0,00	0,00	0,00	0,00	-10.000,00	-10.000,00	0,00	10.000,00	0,00	0,00	0,00

# Teilfinanzrechnung 2014

## B. Nachweis einzelner Investitionsmaßnahmen

Teilhaushalt: 02

THH 02 Haupt- und Personalamt

Nr.	Investitionsmaßnahmen oberhalb der festgesetzten Wertgrenze	Verweis auf Anhang (Ifd. Nr.)	Ansatz 2014	Veränderung durch Nachtrag	über- und außerplanmäßige Auszahlungen	zweckgebundene Mehreinzahlungen und entsprechende -auszahlungen	Inanspruchnahme der ein- oder gegenseitigen Deckungsfähigkeit	Ermächtigungen 2014	übertragene Ermächtigungen aus Haushaltsvorjahren	Gesamtermächtigungen 2014	Ergebnis 2014	Abweichung 2014	Ergebnis 2013	Ergebnisveränderung gegenüber 2013	Übertragung von Ermächtigungen in Haushaltsfolgejahre
			1	2	3	4	5	6	7	8	9	10	11	12	13
<b>Maßnahme: 11200-M12003 LOGA Mitarbeiter- und Führungskräfteportal</b>															
8	Einzahlungen aus Investitionszuwendungen		0	0		0,00	0,00	0,00	0,00	0,00	0,00	0,00	0,00	0,00	0,00
9	Einzahlungen aus Beiträgen und ähnlichen Entgelten		0	0		0,00	0,00	0,00	0,00	0,00	0,00	0,00	0,00	0,00	0,00
10	Einzahlungen für immaterielle Vermögensgegenstände		0	0		0,00	0,00	0,00	0,00	0,00	0,00	0,00	0,00	0,00	0,00
11	Einzahlungen aus Sachanlagen		0	0		0,00	0,00	0,00	0,00	0,00	0,00	0,00	0,00	0,00	0,00
12	Einzahlungen aus Finanzanlagen		0	0		0,00	0,00	0,00	0,00	0,00	0,00	0,00	0,00	0,00	0,00
13	Einzahlungen aus sonstigen Ausleihungen und Kreditgewährungen		0	0		0,00	0,00	0,00	0,00	0,00	0,00	0,00	0,00	0,00	0,00
14	Einzahlungen aus Vorräten		0	0		0,00	0,00	0,00	0,00	0,00	0,00	0,00	0,00	0,00	0,00
<b>15</b>	<b>Summe der Einzahlungen aus Investitionstätigkeit (Summe der Nummern 8 bis 14)</b>		<b>0</b>	<b>0</b>		<b>0,00</b>	<b>0,00</b>	<b>0,00</b>	<b>0,00</b>	<b>0,00</b>	<b>0,00</b>	<b>0,00</b>	<b>0,00</b>	<b>0,00</b>	<b>0,00</b>
16	Auszahlungen für immaterielle Vermögensgegenstände		0	0	0,00	0,00	0,00	0,00	0,00	0,00	0,00	0,00	25.000,00	-25.000,00	0,00
17	Auszahlungen für Sachanlagen		0	0	0,00	0,00	0,00	0,00	0,00	0,00	0,00	0,00	0,00	0,00	0,00
18	Auszahlungen für Finanzanlagen		0	0	0,00	0,00	0,00	0,00	0,00	0,00	0,00	0,00	0,00	0,00	0,00
19	Auszahlungen für sonstige Ausleihungen und Kreditgewährungen		0	0	0,00	0,00	0,00	0,00	0,00	0,00	0,00	0,00	0,00	0,00	0,00
20	Auszahlungen für Vorräte		0	0	0,00	0,00	0,00	0,00	0,00	0,00	0,00	0,00	0,00	0,00	0,00
20	Sonstige Investitionsauszahlungen		0	0	0,00	0,00	0,00	0,00	0,00	0,00	0,00	0,00	0,00	0,00	0,00
<b>21</b>	<b>Summe der Auszahlungen aus Investitionstätigkeit (Summe der Nummern 16 bis 20)</b>		<b>0</b>	<b>0</b>	<b>0,00</b>	<b>0,00</b>	<b>0,00</b>	<b>0,00</b>	<b>0,00</b>	<b>0,00</b>	<b>0,00</b>	<b>0,00</b>	<b>25.000,00</b>	<b>-25.000,00</b>	<b>0,00</b>
<b>darunter:</b>															
22	Saldo der Ein- und Auszahlungen aus Investitionstätigkeit (Saldo der Nummern 15 und 21)		0	0	0,00	0,00	0,00	0,00	0,00	0,00	0,00	0,00	-25.000,00	25.000,00	0,00

# Teilfinanzrechnung 2014

## B. Nachweis einzelner Investitionsmaßnahmen

Teilhaushalt: 02

THH 02 Haupt- und Personalamt

Nr.	Investitionsmaßnahmen oberhalb der festgesetzten Wertgrenze	Verweis auf Anhang (Ifd. Nr.)	Ansatz 2014	Veränderung durch Nachtrag	über- und außerplanmäßige Auszahlungen	zweckgebundene Mehreinzahlungen und entsprechende -auszahlungen	Inanspruchnahme der ein- oder gegenseitigen Deckungsfähigkeit	Ermächtigungen 2014	übertragene Ermächtigungen aus Haushaltsvorjahren	Gesamtermächtigungen 2014	Ergebnis 2014	Abweichung 2014	Ergebnis 2013	Ergebnisveränderung gegenüber 2013	Übertragung von Ermächtigungen in Haushaltsfolgejahre
			1	2	3	4	5	6	7	8	9	10	11	12	13
<b>Maßnahme: 11300-M12001</b>															
<b>Rollregale für Stadthaus</b>															
8	Einzahlungen aus Investitionszuwendungen		0	0		0,00	0,00	0,00	0,00	0,00	0,00	0,00	0,00	0,00	0,00
9	Einzahlungen aus Beiträgen und ähnlichen Entgelten		0	0		0,00	0,00	0,00	0,00	0,00	0,00	0,00	0,00	0,00	0,00
10	Einzahlungen für immaterielle Vermögensgegenstände		0	0		0,00	0,00	0,00	0,00	0,00	0,00	0,00	0,00	0,00	0,00
11	Einzahlungen aus Sachanlagen		0	0		0,00	0,00	0,00	0,00	0,00	0,00	0,00	0,00	0,00	0,00
12	Einzahlungen aus Finanzanlagen		0	0		0,00	0,00	0,00	0,00	0,00	0,00	0,00	0,00	0,00	0,00
13	Einzahlungen aus sonstigen Ausleihungen und Kreditgewährungen		0	0		0,00	0,00	0,00	0,00	0,00	0,00	0,00	0,00	0,00	0,00
14	Einzahlungen aus Vorräten		0	0		0,00	0,00	0,00	0,00	0,00	0,00	0,00	0,00	0,00	0,00
<b>15</b>	<b>Summe der Einzahlungen aus Investitionstätigkeit (Summe der Nummern 8 bis 14)</b>		<b>0</b>	<b>0</b>		<b>0,00</b>	<b>0,00</b>	<b>0,00</b>	<b>0,00</b>	<b>0,00</b>	<b>0,00</b>	<b>0,00</b>	<b>0,00</b>	<b>0,00</b>	<b>0,00</b>
16	Auszahlungen für immaterielle Vermögensgegenstände		0	0	0,00	0,00	0,00	0,00	0,00	0,00	0,00	0,00	0,00	0,00	0,00
17	Auszahlungen für Sachanlagen		0	0	0,00	0,00	0,00	0,00	100.000,00	100.000,00	40.096,54	-59.903,46	0,00	40.096,54	0,00
18	Auszahlungen für Finanzanlagen		0	0	0,00	0,00	0,00	0,00	0,00	0,00	0,00	0,00	0,00	0,00	0,00
19	Auszahlungen für sonstige Ausleihungen und Kreditgewährungen		0	0	0,00	0,00	0,00	0,00	0,00	0,00	0,00	0,00	0,00	0,00	0,00
20	Auszahlungen für Vorräte		0	0	0,00	0,00	0,00	0,00	0,00	0,00	0,00	0,00	0,00	0,00	0,00
20	Sonstige Investitionsauszahlungen		0	0	0,00	0,00	0,00	0,00	0,00	0,00	0,00	0,00	0,00	0,00	0,00
<b>21</b>	<b>Summe der Auszahlungen aus Investitionstätigkeit (Summe der Nummern 16 bis 20)</b>		<b>0</b>	<b>0</b>	<b>0,00</b>	<b>0,00</b>	<b>0,00</b>	<b>0,00</b>	<b>100.000,00</b>	<b>100.000,00</b>	<b>40.096,54</b>	<b>-59.903,46</b>	<b>0,00</b>	<b>40.096,54</b>	<b>0,00</b>
<b>darunter:</b>															
22	Saldo der Ein- und Auszahlungen aus Investitionstätigkeit (Saldo der Nummern 15 und 21)		0	0	0,00	0,00	0,00	0,00	-100.000,00	-100.000,00	-40.096,54	59.903,46	0,00	-40.096,54	0,00



# Teilfinanzrechnung 2014

## B. Nachweis einzelner Investitionsmaßnahmen

Teilhaushalt: 02

THH 02 Haupt- und Personalamt

Nr.	Investitionsmaßnahmen oberhalb der festgesetzten Wertgrenze	Verweis auf Anhang (Ifd. Nr.)	Ansatz 2014	Veränderung durch Nachtrag	über- und außerplanmäßige Auszahlungen	zweckgebundene Mehreinzahlungen und entsprechende -auszahlungen	Inanspruchnahme der ein- oder gegenseitigen Deckungsfähigkeit	Ermächtigungen 2014	übertragene Ermächtigungen aus Haushaltsvorjahren	Gesamtermächtigungen 2014	Ergebnis 2014	Abweichung 2014	Ergebnis 2013	Ergebnisveränderung gegenüber 2013	Übertragung von Ermächtigungen in Haushaltsfolgejahre
			1	2	3	4	5	6	7	8	9	10	11	12	13
<b>Maßnahme: 11404-M00003</b>															
<b>EDV, Hardware für Arbeitszeiterfassung, Stadthaus</b>															
8	Einzahlungen aus Investitionszuwendungen		0	0		0,00	0,00	0,00	0,00	0,00	0,00	0,00	0,00	0,00	0,00
9	Einzahlungen aus Beiträgen und ähnlichen Entgelten		0	0		0,00	0,00	0,00	0,00	0,00	0,00	0,00	0,00	0,00	0,00
10	Einzahlungen für immaterielle Vermögensgegenstände		0	0		0,00	0,00	0,00	0,00	0,00	0,00	0,00	0,00	0,00	0,00
11	Einzahlungen aus Sachanlagen		0	0		0,00	0,00	0,00	0,00	0,00	0,00	0,00	0,00	0,00	0,00
12	Einzahlungen aus Finanzanlagen		0	0		0,00	0,00	0,00	0,00	0,00	0,00	0,00	0,00	0,00	0,00
13	Einzahlungen aus sonstigen Ausleihungen und Kreditgewährungen		0	0		0,00	0,00	0,00	0,00	0,00	0,00	0,00	0,00	0,00	0,00
14	Einzahlungen aus Vorräten		0	0		0,00	0,00	0,00	0,00	0,00	0,00	0,00	0,00	0,00	0,00
<b>15</b>	<b>Summe der Einzahlungen aus Investitionstätigkeit (Summe der Nummern 8 bis 14)</b>		<b>0</b>	<b>0</b>		<b>0,00</b>	<b>0,00</b>	<b>0,00</b>	<b>0,00</b>	<b>0,00</b>	<b>0,00</b>	<b>0,00</b>	<b>0,00</b>	<b>0,00</b>	<b>0,00</b>
16	Auszahlungen für immaterielle Vermögensgegenstände		0	0	0,00	0,00	0,00	0,00	0,00	0,00	0,00	0,00	0,00	0,00	0,00
17	Auszahlungen für Sachanlagen		10.000	0	0,00	0,00	-3.094,00	6.906,00	0,00	6.906,00	5.025,56	-1.880,44	0,00	5.025,56	4.974,44
18	Auszahlungen für Finanzanlagen		0	0	0,00	0,00	0,00	0,00	0,00	0,00	0,00	0,00	0,00	0,00	0,00
19	Auszahlungen für sonstige Ausleihungen und Kreditgewährungen		0	0	0,00	0,00	0,00	0,00	0,00	0,00	0,00	0,00	0,00	0,00	0,00
20	Auszahlungen für Vorräte		0	0	0,00	0,00	0,00	0,00	0,00	0,00	0,00	0,00	0,00	0,00	0,00
20	Sonstige Investitionsauszahlungen		0	0	0,00	0,00	0,00	0,00	0,00	0,00	0,00	0,00	0,00	0,00	0,00
<b>21</b>	<b>Summe der Auszahlungen aus Investitionstätigkeit (Summe der Nummern 16 bis 20)</b>		<b>10.000</b>	<b>0</b>	<b>0,00</b>	<b>0,00</b>	<b>-3.094,00</b>	<b>6.906,00</b>	<b>0,00</b>	<b>6.906,00</b>	<b>5.025,56</b>	<b>-1.880,44</b>	<b>0,00</b>	<b>5.025,56</b>	<b>4.974,44</b>
	darunter:														
22	Saldo der Ein- und Auszahlungen aus Investitionstätigkeit (Saldo der Nummern 15 und 21)		-10.000	0	0,00	0,00	3.094,00	-6.906,00	0,00	-6.906,00	-5.025,56	1.880,44	0,00	-5.025,56	-4.974,44

# Teilfinanzrechnung 2014

## B. Nachweis einzelner Investitionsmaßnahmen

Teilhaushalt: 02

THH 02 Haupt- und Personalamt

Nr.	Investitionsmaßnahmen oberhalb der festgesetzten Wertgrenze	Verweis auf Anhang (Ifd. Nr.)	Ansatz 2014	Veränderung durch Nachtrag	über- und außerplanmäßige Auszahlungen	zweckgebundene Mehreinzahlungen und entsprechende -auszahlungen	Inanspruchnahme der ein- oder gegenseitigen Deckungsfähigkeit	Ermächtigungen 2014	übertragene Ermächtigungen aus Haushaltsvorjahren	Gesamtermächtigungen 2014	Ergebnis 2014	Abweichung 2014	Ergebnis 2013	Ergebnisveränderung gegenüber 2013	Übertragung von Ermächtigungen in Haushaltsfolgejahre
			1	2	3	4	5	6	7	8	9	10	11	12	13
<b>Maßnahme: 11404-M00006</b>															
<b>EDV, Datenbackupsystem</b>															
8	Einzahlungen aus Investitionszuwendungen		0	0		0,00	0,00	0,00	0,00	0,00	0,00	0,00	0,00	0,00	0,00
9	Einzahlungen aus Beiträgen und ähnlichen Entgelten		0	0		0,00	0,00	0,00	0,00	0,00	0,00	0,00	0,00	0,00	0,00
10	Einzahlungen für immaterielle Vermögensgegenstände		0	0		0,00	0,00	0,00	0,00	0,00	0,00	0,00	0,00	0,00	0,00
11	Einzahlungen aus Sachanlagen		0	0		0,00	0,00	0,00	0,00	0,00	0,00	0,00	0,00	0,00	0,00
12	Einzahlungen aus Finanzanlagen		0	0		0,00	0,00	0,00	0,00	0,00	0,00	0,00	0,00	0,00	0,00
13	Einzahlungen aus sonstigen Ausleihungen und Kreditgewährungen		0	0		0,00	0,00	0,00	0,00	0,00	0,00	0,00	0,00	0,00	0,00
14	Einzahlungen aus Vorräten		0	0		0,00	0,00	0,00	0,00	0,00	0,00	0,00	0,00	0,00	0,00
<b>15</b>	<b>Summe der Einzahlungen aus Investitionstätigkeit (Summe der Nummern 8 bis 14)</b>		<b>0</b>	<b>0</b>		<b>0,00</b>	<b>0,00</b>	<b>0,00</b>	<b>0,00</b>	<b>0,00</b>	<b>0,00</b>	<b>0,00</b>	<b>0,00</b>	<b>0,00</b>	<b>0,00</b>
16	Auszahlungen für immaterielle Vermögensgegenstände		40.000	0	0,00	0,00	0,00	40.000,00	0,00	40.000,00	0,00	-40.000,00	0,00	0,00	21.462,18
17	Auszahlungen für Sachanlagen		0	0	0,00	0,00	0,00	0,00	0,00	0,00	0,00	0,00	0,00	0,00	0,00
18	Auszahlungen für Finanzanlagen		0	0	0,00	0,00	0,00	0,00	0,00	0,00	0,00	0,00	0,00	0,00	0,00
19	Auszahlungen für sonstige Ausleihungen und Kreditgewährungen		0	0	0,00	0,00	0,00	0,00	0,00	0,00	0,00	0,00	0,00	0,00	0,00
20	Auszahlungen für Vorräte		0	0	0,00	0,00	0,00	0,00	0,00	0,00	0,00	0,00	0,00	0,00	0,00
20	Sonstige Investitionsauszahlungen		0	0	0,00	0,00	0,00	0,00	0,00	0,00	0,00	0,00	0,00	0,00	0,00
<b>21</b>	<b>Summe der Auszahlungen aus Investitionstätigkeit (Summe der Nummern 16 bis 20)</b>		<b>40.000</b>	<b>0</b>	<b>0,00</b>	<b>0,00</b>	<b>0,00</b>	<b>40.000,00</b>	<b>0,00</b>	<b>40.000,00</b>	<b>0,00</b>	<b>-40.000,00</b>	<b>0,00</b>	<b>0,00</b>	<b>21.462,18</b>
<b>darunter:</b>															
22	Saldo der Ein- und Auszahlungen aus Investitionstätigkeit (Saldo der Nummern 15 und 21)		-40.000	0	0,00	0,00	0,00	-40.000,00	0,00	-40.000,00	0,00	40.000,00	0,00	0,00	-21.462,18

# Teilfinanzrechnung 2014

## B. Nachweis einzelner Investitionsmaßnahmen

Teilhaushalt: 02

THH 02 Haupt- und Personalamt

Nr.	Investitionsmaßnahmen oberhalb der festgesetzten Wertgrenze	Verweis auf Anhang (Ifd. Nr.)	Ansatz 2014	Veränderung durch Nachtrag	über- und außerplanmäßige Auszahlungen	zweckgebundene Mehreinzahlungen und entsprechende -auszahlungen	Inanspruchnahme der ein- oder gegenseitigen Deckungsfähigkeit	Ermächtigungen 2014	übertragene Ermächtigungen aus Haushaltsvorjahren	Gesamtermächtigungen 2014	Ergebnis 2014	Abweichung 2014	Ergebnis 2013	Ergebnisveränderung gegenüber 2013	Übertragung von Ermächtigungen in Haushaltsfolgejahre
			1	2	3	4	5	6	7	8	9	10	11	12	13
<b>Maßnahme: 11404-M00008</b>															
<b>EDV, IT-Management Suite</b>															
8	Einzahlungen aus Investitionszuwendungen		0	0		0,00	0,00	0,00	0,00	0,00	0,00	0,00	0,00	0,00	0,00
9	Einzahlungen aus Beiträgen und ähnlichen Entgelten		0	0		0,00	0,00	0,00	0,00	0,00	0,00	0,00	0,00	0,00	0,00
10	Einzahlungen für immaterielle Vermögensgegenstände		0	0		0,00	0,00	0,00	0,00	0,00	0,00	0,00	0,00	0,00	0,00
11	Einzahlungen aus Sachanlagen		0	0		0,00	0,00	0,00	0,00	0,00	0,00	0,00	0,00	0,00	0,00
12	Einzahlungen aus Finanzanlagen		0	0		0,00	0,00	0,00	0,00	0,00	0,00	0,00	0,00	0,00	0,00
13	Einzahlungen aus sonstigen Ausleihungen und Kreditgewährungen		0	0		0,00	0,00	0,00	0,00	0,00	0,00	0,00	0,00	0,00	0,00
14	Einzahlungen aus Vorräten		0	0		0,00	0,00	0,00	0,00	0,00	0,00	0,00	0,00	0,00	0,00
<b>15</b>	<b>Summe der Einzahlungen aus Investitionstätigkeit (Summe der Nummern 8 bis 14)</b>		<b>0</b>	<b>0</b>		<b>0,00</b>	<b>0,00</b>	<b>0,00</b>	<b>0,00</b>	<b>0,00</b>	<b>0,00</b>	<b>0,00</b>	<b>0,00</b>	<b>0,00</b>	<b>0,00</b>
16	Auszahlungen für immaterielle Vermögensgegenstände		25.000	0	0,00	0,00	0,00	25.000,00	0,00	25.000,00	0,00	-25.000,00	0,00	0,00	25.000,00
17	Auszahlungen für Sachanlagen		0	0	0,00	0,00	0,00	0,00	0,00	0,00	0,00	0,00	0,00	0,00	0,00
18	Auszahlungen für Finanzanlagen		0	0	0,00	0,00	0,00	0,00	0,00	0,00	0,00	0,00	0,00	0,00	0,00
19	Auszahlungen für sonstige Ausleihungen und Kreditgewährungen		0	0	0,00	0,00	0,00	0,00	0,00	0,00	0,00	0,00	0,00	0,00	0,00
20	Auszahlungen für Vorräte		0	0	0,00	0,00	0,00	0,00	0,00	0,00	0,00	0,00	0,00	0,00	0,00
20	Sonstige Investitionsauszahlungen		0	0	0,00	0,00	0,00	0,00	0,00	0,00	0,00	0,00	0,00	0,00	0,00
<b>21</b>	<b>Summe der Auszahlungen aus Investitionstätigkeit (Summe der Nummern 16 bis 20)</b>		<b>25.000</b>	<b>0</b>	<b>0,00</b>	<b>0,00</b>	<b>0,00</b>	<b>25.000,00</b>	<b>0,00</b>	<b>25.000,00</b>	<b>0,00</b>	<b>-25.000,00</b>	<b>0,00</b>	<b>0,00</b>	<b>25.000,00</b>
<b>darunter:</b>															
22	Saldo der Ein- und Auszahlungen aus Investitionstätigkeit (Saldo der Nummern 15 und 21)		-25.000	0	0,00	0,00	0,00	-25.000,00	0,00	-25.000,00	0,00	25.000,00	0,00	0,00	-25.000,00

# Teilfinanzrechnung 2014

## B. Nachweis einzelner Investitionsmaßnahmen

Teilhaushalt: 02

THH 02 Haupt- und Personalamt

Nr.	Investitionsmaßnahmen oberhalb der festgesetzten Wertgrenze	Verweis auf Anhang (Ifd. Nr.)	Ansatz 2014	Veränderung durch Nachtrag	über- und außerplanmäßige Auszahlungen	zweckgebundene Mehreinzahlungen und entsprechende -auszahlungen	Inanspruchnahme der ein- oder gegenseitigen Deckungsfähigkeit	Ermächtigungen 2014	übertragene Ermächtigungen aus Haushaltsvorjahren	Gesamtermächtigungen 2014	Ergebnis 2014	Abweichung 2014	Ergebnis 2013	Ergebnisveränderung gegenüber 2013	Übertragung von Ermächtigungen in Haushaltsfolgejahre
			1	2	3	4	5	6	7	8	9	10	11	12	13
Maßnahme: 11404-M00009 EDV, MS-Office 2010															
8	Einzahlungen aus Investitionszuwendungen		0	0		0,00	0,00	0,00	0,00	0,00	0,00	0,00	0,00	0,00	0,00
9	Einzahlungen aus Beiträgen und ähnlichen Entgelten		0	0		0,00	0,00	0,00	0,00	0,00	0,00	0,00	0,00	0,00	0,00
10	Einzahlungen für immaterielle Vermögensgegenstände		0	0		0,00	0,00	0,00	0,00	0,00	0,00	0,00	0,00	0,00	0,00
11	Einzahlungen aus Sachanlagen		0	0		0,00	0,00	0,00	0,00	0,00	0,00	0,00	0,00	0,00	0,00
12	Einzahlungen aus Finanzanlagen		0	0		0,00	0,00	0,00	0,00	0,00	0,00	0,00	0,00	0,00	0,00
13	Einzahlungen aus sonstigen Ausleihungen und Kreditgewährungen		0	0		0,00	0,00	0,00	0,00	0,00	0,00	0,00	0,00	0,00	0,00
14	Einzahlungen aus Vorräten		0	0		0,00	0,00	0,00	0,00	0,00	0,00	0,00	0,00	0,00	0,00
<b>15</b>	<b>Summe der Einzahlungen aus Investitionstätigkeit (Summe der Nummern 8 bis 14)</b>		<b>0</b>	<b>0</b>		<b>0,00</b>	<b>0,00</b>	<b>0,00</b>	<b>0,00</b>	<b>0,00</b>	<b>0,00</b>	<b>0,00</b>	<b>0,00</b>	<b>0,00</b>	<b>0,00</b>
16	Auszahlungen für immaterielle Vermögensgegenstände		50.000	0	0,00	0,00	0,00	50.000,00	0,00	50.000,00	0,00	-50.000,00	0,00	0,00	50.000,00
17	Auszahlungen für Sachanlagen		0	0	0,00	0,00	0,00	0,00	0,00	0,00	0,00	0,00	0,00	0,00	0,00
18	Auszahlungen für Finanzanlagen		0	0	0,00	0,00	0,00	0,00	0,00	0,00	0,00	0,00	0,00	0,00	0,00
19	Auszahlungen für sonstige Ausleihungen und Kreditgewährungen		0	0	0,00	0,00	0,00	0,00	0,00	0,00	0,00	0,00	0,00	0,00	0,00
20	Auszahlungen für Vorräte		0	0	0,00	0,00	0,00	0,00	0,00	0,00	0,00	0,00	0,00	0,00	0,00
20	Sonstige Investitionsauszahlungen		0	0	0,00	0,00	0,00	0,00	0,00	0,00	0,00	0,00	0,00	0,00	0,00
<b>21</b>	<b>Summe der Auszahlungen aus Investitionstätigkeit (Summe der Nummern 16 bis 20)</b>		<b>50.000</b>	<b>0</b>	<b>0,00</b>	<b>0,00</b>	<b>0,00</b>	<b>50.000,00</b>	<b>0,00</b>	<b>50.000,00</b>	<b>0,00</b>	<b>-50.000,00</b>	<b>0,00</b>	<b>0,00</b>	<b>50.000,00</b>
darunter:															
22	Saldo der Ein- und Auszahlungen aus Investitionstätigkeit (Saldo der Nummern 15 und 21)		-50.000	0	0,00	0,00	0,00	-50.000,00	0,00	-50.000,00	0,00	50.000,00	0,00	0,00	-50.000,00

# Teilfinanzrechnung 2014

## B. Nachweis einzelner Investitionsmaßnahmen

Teilhaushalt: 02

THH 02 Haupt- und Personalamt

Nr.	Investitionsmaßnahmen oberhalb der festgesetzten Wertgrenze	Verweis auf Anhang (Ifd. Nr.)	Ansatz 2014	Veränderung durch Nachtrag	über- und außerplanmäßige Auszahlungen	zweckgebundene Mehreinzahlungen und entsprechende -auszahlungen	Inanspruchnahme der ein- oder gegenseitigen Deckungsfähigkeit	Ermächtigungen 2014	übertragene Ermächtigungen aus Haushaltsvorjahren	Gesamtermächtigungen 2014	Ergebnis 2014	Abweichung 2014	Ergebnis 2013	Ergebnisveränderung gegenüber 2013	Übertragung von Ermächtigungen in Haushaltsfolgejahre
			1	2	3	4	5	6	7	8	9	10	11	12	13
<b>Maßnahme: 11404-M00010</b>															
<b>EDV, Kartenlesegeräte (Rechnungsworkflow, elekt. Unterschrift)</b>															
8	Einzahlungen aus Investitionszuwendungen		0	0		0,00	0,00	0,00	0,00	0,00	0,00	0,00	0,00	0,00	0,00
9	Einzahlungen aus Beiträgen und ähnlichen Entgelten		0	0		0,00	0,00	0,00	0,00	0,00	0,00	0,00	0,00	0,00	0,00
10	Einzahlungen für immaterielle Vermögensgegenstände		0	0		0,00	0,00	0,00	0,00	0,00	0,00	0,00	0,00	0,00	0,00
11	Einzahlungen aus Sachanlagen		0	0		0,00	0,00	0,00	0,00	0,00	0,00	0,00	0,00	0,00	0,00
12	Einzahlungen aus Finanzanlagen		0	0		0,00	0,00	0,00	0,00	0,00	0,00	0,00	0,00	0,00	0,00
13	Einzahlungen aus sonstigen Ausleihungen und Kreditgewährungen		0	0		0,00	0,00	0,00	0,00	0,00	0,00	0,00	0,00	0,00	0,00
14	Einzahlungen aus Vorräten		0	0		0,00	0,00	0,00	0,00	0,00	0,00	0,00	0,00	0,00	0,00
<b>15</b>	<b>Summe der Einzahlungen aus Investitionstätigkeit (Summe der Nummern 8 bis 14)</b>		<b>0</b>	<b>0</b>		<b>0,00</b>	<b>0,00</b>	<b>0,00</b>	<b>0,00</b>	<b>0,00</b>	<b>0,00</b>	<b>0,00</b>	<b>0,00</b>	<b>0,00</b>	<b>0,00</b>
16	Auszahlungen für immaterielle Vermögensgegenstände		0	0	0,00	0,00	0,00	0,00	0,00	0,00	0,00	0,00	0,00	0,00	0,00
17	Auszahlungen für Sachanlagen		18.000	0	0,00	0,00	0,00	18.000,00	0,00	18.000,00	0,00	-18.000,00	0,00	0,00	18.000,00
18	Auszahlungen für Finanzanlagen		0	0	0,00	0,00	0,00	0,00	0,00	0,00	0,00	0,00	0,00	0,00	0,00
19	Auszahlungen für sonstige Ausleihungen und Kreditgewährungen		0	0	0,00	0,00	0,00	0,00	0,00	0,00	0,00	0,00	0,00	0,00	0,00
20	Auszahlungen für Vorräte		0	0	0,00	0,00	0,00	0,00	0,00	0,00	0,00	0,00	0,00	0,00	0,00
20	Sonstige Investitionsauszahlungen		0	0	0,00	0,00	0,00	0,00	0,00	0,00	0,00	0,00	0,00	0,00	0,00
<b>21</b>	<b>Summe der Auszahlungen aus Investitionstätigkeit (Summe der Nummern 16 bis 20)</b>		<b>18.000</b>	<b>0</b>	<b>0,00</b>	<b>0,00</b>	<b>0,00</b>	<b>18.000,00</b>	<b>0,00</b>	<b>18.000,00</b>	<b>0,00</b>	<b>-18.000,00</b>	<b>0,00</b>	<b>0,00</b>	<b>18.000,00</b>
<b>darunter:</b>															
22	Saldo der Ein- und Auszahlungen aus Investitionstätigkeit (Saldo der Nummern 15 und 21)		-18.000	0	0,00	0,00	0,00	-18.000,00	0,00	-18.000,00	0,00	18.000,00	0,00	0,00	-18.000,00

# Teilfinanzrechnung 2014

## B. Nachweis einzelner Investitionsmaßnahmen

Teilhaushalt: 02

THH 02 Haupt- und Personalamt

Nr.	Investitionsmaßnahmen oberhalb der festgesetzten Wertgrenze	Verweis auf Anhang (Ifd. Nr.)	Ansatz 2014	Veränderung durch Nachtrag	über- und außerplanmäßige Auszahlungen	zweckgebundene Mehreinzahlungen und entsprechende -auszahlungen	Inanspruchnahme der ein- oder gegenseitigen Deckungsfähigkeit	Ermächtigungen 2014	übertragene Ermächtigungen aus Haushaltsvorjahren	Gesamtermächtigungen 2014	Ergebnis 2014	Abweichung 2014	Ergebnis 2013	Ergebnisveränderung gegenüber 2013	Übertragung von Ermächtigungen in Haushaltsfolgejahre
			1	2	3	4	5	6	7	8	9	10	11	12	13
<b>Maßnahme: 11404-M00011</b>															
<b>EDV, Erfassungsterminals für LOGA Mitarbeiterportal</b>															
8	Einzahlungen aus Investitionszuwendungen		0	0		0,00	0,00	0,00	0,00	0,00	0,00	0,00	0,00	0,00	0,00
9	Einzahlungen aus Beiträgen und ähnlichen Entgelten		0	0		0,00	0,00	0,00	0,00	0,00	0,00	0,00	0,00	0,00	0,00
10	Einzahlungen für immaterielle Vermögensgegenstände		0	0		0,00	0,00	0,00	0,00	0,00	0,00	0,00	0,00	0,00	0,00
11	Einzahlungen aus Sachanlagen		0	0		0,00	0,00	0,00	0,00	0,00	0,00	0,00	0,00	0,00	0,00
12	Einzahlungen aus Finanzanlagen		0	0		0,00	0,00	0,00	0,00	0,00	0,00	0,00	0,00	0,00	0,00
13	Einzahlungen aus sonstigen Ausleihungen und Kreditgewährungen		0	0		0,00	0,00	0,00	0,00	0,00	0,00	0,00	0,00	0,00	0,00
14	Einzahlungen aus Vorräten		0	0		0,00	0,00	0,00	0,00	0,00	0,00	0,00	0,00	0,00	0,00
<b>15</b>	<b>Summe der Einzahlungen aus Investitionstätigkeit (Summe der Nummern 8 bis 14)</b>		<b>0</b>	<b>0</b>		<b>0,00</b>	<b>0,00</b>	<b>0,00</b>	<b>0,00</b>	<b>0,00</b>	<b>0,00</b>	<b>0,00</b>	<b>0,00</b>	<b>0,00</b>	<b>0,00</b>
16	Auszahlungen für immaterielle Vermögensgegenstände		0	0	0,00	0,00	0,00	0,00	0,00	0,00	0,00	0,00	0,00	0,00	0,00
17	Auszahlungen für Sachanlagen		20.000	0	0,00	0,00	0,00	20.000,00	0,00	20.000,00	0,00	-20.000,00	0,00	0,00	20.000,00
18	Auszahlungen für Finanzanlagen		0	0	0,00	0,00	0,00	0,00	0,00	0,00	0,00	0,00	0,00	0,00	0,00
19	Auszahlungen für sonstige Ausleihungen und Kreditgewährungen		0	0	0,00	0,00	0,00	0,00	0,00	0,00	0,00	0,00	0,00	0,00	0,00
20	Auszahlungen für Vorräte		0	0	0,00	0,00	0,00	0,00	0,00	0,00	0,00	0,00	0,00	0,00	0,00
20	Sonstige Investitionsauszahlungen		0	0	0,00	0,00	0,00	0,00	0,00	0,00	0,00	0,00	0,00	0,00	0,00
<b>21</b>	<b>Summe der Auszahlungen aus Investitionstätigkeit (Summe der Nummern 16 bis 20)</b>		<b>20.000</b>	<b>0</b>	<b>0,00</b>	<b>0,00</b>	<b>0,00</b>	<b>20.000,00</b>	<b>0,00</b>	<b>20.000,00</b>	<b>0,00</b>	<b>-20.000,00</b>	<b>0,00</b>	<b>0,00</b>	<b>20.000,00</b>
<b>darunter:</b>															
22	Saldo der Ein- und Auszahlungen aus Investitionstätigkeit (Saldo der Nummern 15 und 21)		-20.000	0	0,00	0,00	0,00	-20.000,00	0,00	-20.000,00	0,00	20.000,00	0,00	0,00	-20.000,00

# Teilfinanzrechnung 2014

## B. Nachweis einzelner Investitionsmaßnahmen

Teilhaushalt: 02

THH 02 Haupt- und Personalamt

Nr.	Investitionsmaßnahmen oberhalb der festgesetzten Wertgrenze	Verweis auf Anhang (Ifd. Nr.)	Ansatz 2014	Veränderung durch Nachtrag	über- und außerplanmäßige Auszahlungen	zweckgebundene Mehreinzahlungen und entsprechende -auszahlungen	Inanspruchnahme der ein- oder gegenseitigen Deckungsfähigkeit	Ermächtigungen 2014	übertragene Ermächtigungen aus Haushaltsvorjahren	Gesamtermächtigungen 2014	Ergebnis 2014	Abweichung 2014	Ergebnis 2013	Ergebnisveränderung gegenüber 2013	Übertragung von Ermächtigungen in Haushaltsfolgejahre
			1	2	3	4	5	6	7	8	9	10	11	12	13
<b>Maßnahme: 11404-M00013</b>															
<b>EDV, Thin Clients</b>															
8	Einzahlungen aus Investitionszuwendungen		0	0		0,00	0,00	0,00	0,00	0,00	0,00	0,00	0,00	0,00	0,00
9	Einzahlungen aus Beiträgen und ähnlichen Entgelten		0	0		0,00	0,00	0,00	0,00	0,00	0,00	0,00	0,00	0,00	0,00
10	Einzahlungen für immaterielle Vermögensgegenstände		0	0		0,00	0,00	0,00	0,00	0,00	0,00	0,00	0,00	0,00	0,00
11	Einzahlungen aus Sachanlagen		0	0		0,00	0,00	0,00	0,00	0,00	0,00	0,00	0,00	0,00	0,00
12	Einzahlungen aus Finanzanlagen		0	0		0,00	0,00	0,00	0,00	0,00	0,00	0,00	0,00	0,00	0,00
13	Einzahlungen aus sonstigen Ausleihungen und Kreditgewährungen		0	0		0,00	0,00	0,00	0,00	0,00	0,00	0,00	0,00	0,00	0,00
14	Einzahlungen aus Vorräten		0	0		0,00	0,00	0,00	0,00	0,00	0,00	0,00	0,00	0,00	0,00
<b>15</b>	<b>Summe der Einzahlungen aus Investitionstätigkeit (Summe der Nummern 8 bis 14)</b>		<b>0</b>	<b>0</b>		<b>0,00</b>	<b>0,00</b>	<b>0,00</b>	<b>0,00</b>	<b>0,00</b>	<b>0,00</b>	<b>0,00</b>	<b>0,00</b>	<b>0,00</b>	<b>0,00</b>
16	Auszahlungen für immaterielle Vermögensgegenstände		0	0	0,00	0,00	0,00	0,00	0,00	0,00	0,00	0,00	0,00	0,00	0,00
17	Auszahlungen für Sachanlagen		75.000	0	0,00	0,00	0,00	75.000,00	0,00	75.000,00	0,00	-75.000,00	0,00	0,00	75.000,00
18	Auszahlungen für Finanzanlagen		0	0	0,00	0,00	0,00	0,00	0,00	0,00	0,00	0,00	0,00	0,00	0,00
19	Auszahlungen für sonstige Ausleihungen und Kreditgewährungen		0	0	0,00	0,00	0,00	0,00	0,00	0,00	0,00	0,00	0,00	0,00	0,00
20	Auszahlungen für Vorräte		0	0	0,00	0,00	0,00	0,00	0,00	0,00	0,00	0,00	0,00	0,00	0,00
20	Sonstige Investitionsauszahlungen		0	0	0,00	0,00	0,00	0,00	0,00	0,00	0,00	0,00	0,00	0,00	0,00
<b>21</b>	<b>Summe der Auszahlungen aus Investitionstätigkeit (Summe der Nummern 16 bis 20)</b>		<b>75.000</b>	<b>0</b>	<b>0,00</b>	<b>0,00</b>	<b>0,00</b>	<b>75.000,00</b>	<b>0,00</b>	<b>75.000,00</b>	<b>0,00</b>	<b>-75.000,00</b>	<b>0,00</b>	<b>0,00</b>	<b>75.000,00</b>
<b>darunter:</b>															
22	Saldo der Ein- und Auszahlungen aus Investitionstätigkeit (Saldo der Nummern 15 und 21)		-75.000	0	0,00	0,00	0,00	-75.000,00	0,00	-75.000,00	0,00	75.000,00	0,00	0,00	-75.000,00

# Teilfinanzrechnung 2014

## B. Nachweis einzelner Investitionsmaßnahmen

Teilhaushalt: 02

THH 02 Haupt- und Personalamt

Nr.	Investitionsmaßnahmen oberhalb der festgesetzten Wertgrenze	Verweis auf Anhang (Ifd. Nr.)	Ansatz 2014	Veränderung durch Nachtrag	über- und außerplanmäßige Auszahlungen	zweckgebundene Mehreinzahlungen und entsprechende -auszahlungen	Inanspruchnahme der ein- oder gegenseitigen Deckungsfähigkeit	Ermächtigungen 2014	übertragene Ermächtigungen aus Haushaltsvorjahren	Gesamtermächtigungen 2014	Ergebnis 2014	Abweichung 2014	Ergebnis 2013	Ergebnisveränderung gegenüber 2013	Übertragung von Ermächtigungen in Haushaltsfolgejahre
			1	2	3	4	5	6	7	8	9	10	11	12	13
Maßnahme: 11404-M00014 EDV, DMS Clients															
8	Einzahlungen aus Investitionszuwendungen		0	0		0,00	0,00	0,00	0,00	0,00	0,00	0,00	0,00	0,00	0,00
9	Einzahlungen aus Beiträgen und ähnlichen Entgelten		0	0		0,00	0,00	0,00	0,00	0,00	0,00	0,00	0,00	0,00	0,00
10	Einzahlungen für immaterielle Vermögensgegenstände		0	0		0,00	0,00	0,00	0,00	0,00	0,00	0,00	0,00	0,00	0,00
11	Einzahlungen aus Sachanlagen		0	0		0,00	0,00	0,00	0,00	0,00	0,00	0,00	0,00	0,00	0,00
12	Einzahlungen aus Finanzanlagen		0	0		0,00	0,00	0,00	0,00	0,00	0,00	0,00	0,00	0,00	0,00
13	Einzahlungen aus sonstigen Ausleihungen und Kreditgewährungen		0	0		0,00	0,00	0,00	0,00	0,00	0,00	0,00	0,00	0,00	0,00
14	Einzahlungen aus Vorräten		0	0		0,00	0,00	0,00	0,00	0,00	0,00	0,00	0,00	0,00	0,00
<b>15</b>	<b>Summe der Einzahlungen aus Investitionstätigkeit (Summe der Nummern 8 bis 14)</b>		<b>0</b>	<b>0</b>		<b>0,00</b>	<b>0,00</b>	<b>0,00</b>	<b>0,00</b>	<b>0,00</b>	<b>0,00</b>	<b>0,00</b>	<b>0,00</b>	<b>0,00</b>	<b>0,00</b>
16	Auszahlungen für immaterielle Vermögensgegenstände		15.000	0	-5.000,00	0,00	0,00	10.000,00	0,00	10.000,00	9.951,97	-48,03	0,00	9.951,97	0,00
17	Auszahlungen für Sachanlagen		0	0	0,00	0,00	0,00	0,00	0,00	0,00	0,00	0,00	0,00	0,00	0,00
18	Auszahlungen für Finanzanlagen		0	0	0,00	0,00	0,00	0,00	0,00	0,00	0,00	0,00	0,00	0,00	0,00
19	Auszahlungen für sonstige Ausleihungen und Kreditgewährungen		0	0	0,00	0,00	0,00	0,00	0,00	0,00	0,00	0,00	0,00	0,00	0,00
20	Auszahlungen für Vorräte		0	0	0,00	0,00	0,00	0,00	0,00	0,00	0,00	0,00	0,00	0,00	0,00
20	Sonstige Investitionsauszahlungen		0	0	0,00	0,00	0,00	0,00	0,00	0,00	0,00	0,00	0,00	0,00	0,00
<b>21</b>	<b>Summe der Auszahlungen aus Investitionstätigkeit (Summe der Nummern 16 bis 20)</b>		<b>15.000</b>	<b>0</b>	<b>-5.000,00</b>	<b>0,00</b>	<b>0,00</b>	<b>10.000,00</b>	<b>0,00</b>	<b>10.000,00</b>	<b>9.951,97</b>	<b>-48,03</b>	<b>0,00</b>	<b>9.951,97</b>	<b>0,00</b>
darunter:															
22	Saldo der Ein- und Auszahlungen aus Investitionstätigkeit (Saldo der Nummern 15 und 21)		-15.000	0	5.000,00	0,00	0,00	-10.000,00	0,00	-10.000,00	-9.951,97	48,03	0,00	-9.951,97	0,00



# Teilfinanzrechnung 2014

## B. Nachweis einzelner Investitionsmaßnahmen

Teilhaushalt: 02

THH 02 Haupt- und Personalamt

Nr.	Investitionsmaßnahmen oberhalb der festgesetzten Wertgrenze	Verweis auf Anhang (Ifd. Nr.)	Ansatz 2014	Veränderung durch Nachtrag	über- und außerplanmäßige Auszahlungen	zweckgebundene Mehreinzahlungen und entsprechende -auszahlungen	Inanspruchnahme der ein- oder gegenseitigen Deckungsfähigkeit	Ermächtigungen 2014	übertragene Ermächtigungen aus Haushaltsvorjahren	Gesamtermächtigungen 2014	Ergebnis 2014	Abweichung 2014	Ergebnis 2013	Ergebnisveränderung gegenüber 2013	Übertragung von Ermächtigungen in Haushaltsfolgejahre
			1	2	3	4	5	6	7	8	9	10	11	12	13
<b>Maßnahme: 11404-M12010</b>															
<b>Ersatz Drucktechnik</b>															
8	Einzahlungen aus Investitionszuwendungen		0	0		0,00	0,00	0,00	0,00	0,00	0,00	0,00	0,00	0,00	0,00
9	Einzahlungen aus Beiträgen und ähnlichen Entgelten		0	0		0,00	0,00	0,00	0,00	0,00	0,00	0,00	0,00	0,00	0,00
10	Einzahlungen für immaterielle Vermögensgegenstände		0	0		0,00	0,00	0,00	0,00	0,00	0,00	0,00	0,00	0,00	0,00
11	Einzahlungen aus Sachanlagen		0	0		0,00	0,00	0,00	0,00	0,00	0,00	0,00	0,00	0,00	0,00
12	Einzahlungen aus Finanzanlagen		0	0		0,00	0,00	0,00	0,00	0,00	0,00	0,00	0,00	0,00	0,00
13	Einzahlungen aus sonstigen Ausleihungen und Kreditgewährungen		0	0		0,00	0,00	0,00	0,00	0,00	0,00	0,00	0,00	0,00	0,00
14	Einzahlungen aus Vorräten		0	0		0,00	0,00	0,00	0,00	0,00	0,00	0,00	0,00	0,00	0,00
<b>15</b>	<b>Summe der Einzahlungen aus Investitionstätigkeit (Summe der Nummern 8 bis 14)</b>		<b>0</b>	<b>0</b>		<b>0,00</b>	<b>0,00</b>	<b>0,00</b>	<b>0,00</b>	<b>0,00</b>	<b>0,00</b>	<b>0,00</b>	<b>0,00</b>	<b>0,00</b>	<b>0,00</b>
16	Auszahlungen für immaterielle Vermögensgegenstände		0	0	0,00	0,00	0,00	0,00	0,00	0,00	0,00	0,00	0,00	0,00	0,00
17	Auszahlungen für Sachanlagen		0	0	0,00	0,00	0,00	0,00	1.600,00	1.600,00	1.530,34	-69,66	529,00	1.001,34	0,00
18	Auszahlungen für Finanzanlagen		0	0	0,00	0,00	0,00	0,00	0,00	0,00	0,00	0,00	0,00	0,00	0,00
19	Auszahlungen für sonstige Ausleihungen und Kreditgewährungen		0	0	0,00	0,00	0,00	0,00	0,00	0,00	0,00	0,00	0,00	0,00	0,00
20	Auszahlungen für Vorräte		0	0	0,00	0,00	0,00	0,00	0,00	0,00	0,00	0,00	0,00	0,00	0,00
20	Sonstige Investitionsauszahlungen		0	0	0,00	0,00	0,00	0,00	0,00	0,00	0,00	0,00	0,00	0,00	0,00
<b>21</b>	<b>Summe der Auszahlungen aus Investitionstätigkeit (Summe der Nummern 16 bis 20)</b>		<b>0</b>	<b>0</b>	<b>0,00</b>	<b>0,00</b>	<b>0,00</b>	<b>0,00</b>	<b>1.600,00</b>	<b>1.600,00</b>	<b>1.530,34</b>	<b>-69,66</b>	<b>529,00</b>	<b>1.001,34</b>	<b>0,00</b>
<b>darunter:</b>															
22	Saldo der Ein- und Auszahlungen aus Investitionstätigkeit (Saldo der Nummern 15 und 21)		0	0	0,00	0,00	0,00	0,00	-1.600,00	-1.600,00	-1.530,34	69,66	-529,00	-1.001,34	0,00

# Teilfinanzrechnung 2014

## B. Nachweis einzelner Investitionsmaßnahmen

Teilhaushalt: 02

THH 02 Haupt- und Personalamt

Nr.	Investitionsmaßnahmen oberhalb der festgesetzten Wertgrenze	Verweis auf Anhang (Ifd. Nr.)	Ansatz 2014	Veränderung durch Nachtrag	über- und außerplanmäßige Auszahlungen	zweckgebundene Mehreinzahlungen und entsprechende -auszahlungen	Inanspruchnahme der ein- oder gegenseitigen Deckungsfähigkeit	Ermächtigungen 2014	übertragene Ermächtigungen aus Haushaltsvorjahren	Gesamtermächtigungen 2014	Ergebnis 2014	Abweichung 2014	Ergebnis 2013	Ergebnisveränderung gegenüber 2013	Übertragung von Ermächtigungen in Haushaltsfolgejahre
			1	2	3	4	5	6	7	8	9	10	11	12	13
<b>Maßnahme: 11404-M12011</b>															
<b>Datenanschlüsse TK-Anlage Stadthaus</b>															
8	Einzahlungen aus Investitionszuwendungen		0	0		0,00	0,00	0,00	0,00	0,00	0,00	0,00	0,00	0,00	0,00
9	Einzahlungen aus Beiträgen und ähnlichen Entgelten		0	0		0,00	0,00	0,00	0,00	0,00	0,00	0,00	0,00	0,00	0,00
10	Einzahlungen für immaterielle Vermögensgegenstände		0	0		0,00	0,00	0,00	0,00	0,00	0,00	0,00	0,00	0,00	0,00
11	Einzahlungen aus Sachanlagen		0	0		0,00	0,00	0,00	0,00	0,00	0,00	0,00	0,00	0,00	0,00
12	Einzahlungen aus Finanzanlagen		0	0		0,00	0,00	0,00	0,00	0,00	0,00	0,00	0,00	0,00	0,00
13	Einzahlungen aus sonstigen Ausleihungen und Kreditgewährungen		0	0		0,00	0,00	0,00	0,00	0,00	0,00	0,00	0,00	0,00	0,00
14	Einzahlungen aus Vorräten		0	0		0,00	0,00	0,00	0,00	0,00	0,00	0,00	0,00	0,00	0,00
<b>15</b>	<b>Summe der Einzahlungen aus Investitionstätigkeit (Summe der Nummern 8 bis 14)</b>		<b>0</b>	<b>0</b>		<b>0,00</b>	<b>0,00</b>	<b>0,00</b>	<b>0,00</b>	<b>0,00</b>	<b>0,00</b>	<b>0,00</b>	<b>0,00</b>	<b>0,00</b>	<b>0,00</b>
16	Auszahlungen für immaterielle Vermögensgegenstände		0	0	0,00	0,00	0,00	0,00	0,00	0,00	0,00	0,00	0,00	0,00	0,00
17	Auszahlungen für Sachanlagen		50.000	0	0,00	0,00	0,00	50.000,00	19.700,00	69.700,00	63.038,57	-6.661,43	0,00	63.038,57	0,00
18	Auszahlungen für Finanzanlagen		0	0	0,00	0,00	0,00	0,00	0,00	0,00	0,00	0,00	0,00	0,00	0,00
19	Auszahlungen für sonstige Ausleihungen und Kreditgewährungen		0	0	0,00	0,00	0,00	0,00	0,00	0,00	0,00	0,00	0,00	0,00	0,00
20	Auszahlungen für Vorräte		0	0	0,00	0,00	0,00	0,00	0,00	0,00	0,00	0,00	0,00	0,00	0,00
20	Sonstige Investitionsauszahlungen		0	0	0,00	0,00	0,00	0,00	0,00	0,00	0,00	0,00	0,00	0,00	0,00
<b>21</b>	<b>Summe der Auszahlungen aus Investitionstätigkeit (Summe der Nummern 16 bis 20)</b>		<b>50.000</b>	<b>0</b>	<b>0,00</b>	<b>0,00</b>	<b>0,00</b>	<b>50.000,00</b>	<b>19.700,00</b>	<b>69.700,00</b>	<b>63.038,57</b>	<b>-6.661,43</b>	<b>0,00</b>	<b>63.038,57</b>	<b>0,00</b>
<b>darunter:</b>															
22	Saldo der Ein- und Auszahlungen aus Investitionstätigkeit (Saldo der Nummern 15 und 21)		-50.000	0	0,00	0,00	0,00	-50.000,00	-19.700,00	-69.700,00	-63.038,57	6.661,43	0,00	-63.038,57	0,00

# Teilfinanzrechnung 2014

## B. Nachweis einzelner Investitionsmaßnahmen

Teilhaushalt: 02  
THH 02 Haupt- und Personalamt

Nr.	Investitionsmaßnahmen oberhalb der festgesetzten Wertgrenze	Verweis auf Anhang (Ifd. Nr.)	Ansatz 2014	Veränderung durch Nachtrag	über- und außerplanmäßige Auszahlungen	zweckgebundene Mehreinzahlungen und entsprechende -auszahlungen	Inanspruchnahme der ein- oder gegenseitigen Deckungsfähigkeit	Ermächtigungen 2014	übertragene Ermächtigungen aus Haushaltsvorjahren	Gesamtermächtigungen 2014	Ergebnis 2014	Abweichung 2014	Ergebnis 2013	Ergebnisveränderung gegenüber 2013	Übertragung von Ermächtigungen in Haushaltsfolgejahre
			1	2	3	4	5	6	7	8	9	10	11	12	13
<b>Maßnahme: 11404-M12012</b>															
<b>Ersatz TK Anlage Stadthaus</b>															
8	Einzahlungen aus Investitionszuwendungen		0	0		0,00	0,00	0,00	0,00	0,00	0,00	0,00	0,00	0,00	0,00
9	Einzahlungen aus Beiträgen und ähnlichen Entgelten		0	0		0,00	0,00	0,00	0,00	0,00	0,00	0,00	0,00	0,00	0,00
10	Einzahlungen für immaterielle Vermögensgegenstände		0	0		0,00	0,00	0,00	0,00	0,00	0,00	0,00	0,00	0,00	0,00
11	Einzahlungen aus Sachanlagen		0	0		0,00	0,00	0,00	0,00	0,00	0,00	0,00	0,00	0,00	0,00
12	Einzahlungen aus Finanzanlagen		0	0		0,00	0,00	0,00	0,00	0,00	0,00	0,00	0,00	0,00	0,00
13	Einzahlungen aus sonstigen Ausleihungen und Kreditgewährungen		0	0		0,00	0,00	0,00	0,00	0,00	0,00	0,00	0,00	0,00	0,00
14	Einzahlungen aus Vorräten		0	0		0,00	0,00	0,00	0,00	0,00	0,00	0,00	0,00	0,00	0,00
<b>15</b>	<b>Summe der Einzahlungen aus Investitionstätigkeit (Summe der Nummern 8 bis 14)</b>		<b>0</b>	<b>0</b>		<b>0,00</b>	<b>0,00</b>	<b>0,00</b>	<b>0,00</b>	<b>0,00</b>	<b>0,00</b>	<b>0,00</b>	<b>0,00</b>	<b>0,00</b>	<b>0,00</b>
16	Auszahlungen für immaterielle Vermögensgegenstände		0	0	0,00	0,00	0,00	0,00	0,00	0,00	0,00	0,00	0,00	0,00	0,00
17	Auszahlungen für Sachanlagen		50.000	0	0,00	0,00	0,00	50.000,00	250.000,00	300.000,00	250.000,00	-50.000,00	0,00	250.000,00	50.000,00
18	Auszahlungen für Finanzanlagen		0	0	0,00	0,00	0,00	0,00	0,00	0,00	0,00	0,00	0,00	0,00	0,00
19	Auszahlungen für sonstige Ausleihungen und Kreditgewährungen		0	0	0,00	0,00	0,00	0,00	0,00	0,00	0,00	0,00	0,00	0,00	0,00
20	Auszahlungen für Vorräte		0	0	0,00	0,00	0,00	0,00	0,00	0,00	0,00	0,00	0,00	0,00	0,00
20	Sonstige Investitionsauszahlungen		0	0	0,00	0,00	0,00	0,00	0,00	0,00	0,00	0,00	0,00	0,00	0,00
<b>21</b>	<b>Summe der Auszahlungen aus Investitionstätigkeit (Summe der Nummern 16 bis 20)</b>		<b>50.000</b>	<b>0</b>	<b>0,00</b>	<b>0,00</b>	<b>0,00</b>	<b>50.000,00</b>	<b>250.000,00</b>	<b>300.000,00</b>	<b>250.000,00</b>	<b>-50.000,00</b>	<b>0,00</b>	<b>250.000,00</b>	<b>50.000,00</b>
darunter:															
22	Saldo der Ein- und Auszahlungen aus Investitionstätigkeit (Saldo der Nummern 15 und 21)		-50.000	0	0,00	0,00	0,00	-50.000,00	-250.000,00	-300.000,00	-250.000,00	50.000,00	0,00	-250.000,00	-50.000,00

# Teilfinanzrechnung 2014

## B. Nachweis einzelner Investitionsmaßnahmen

Teilhaushalt: 02  
THH 02 Haupt- und Personalamt

Nr.	Investitionsmaßnahmen oberhalb der festgesetzten Wertgrenze	Verweis auf Anhang (Ifd. Nr.)	Ansatz 2014	Veränderung durch Nachtrag	über- und außerplanmäßige Auszahlungen	zweckgebundene Mehreinzahlungen und entsprechende -auszahlungen	Inanspruchnahme der ein- oder gegenseitigen Deckungsfähigkeit	Ermächtigungen 2014	übertragene Ermächtigungen aus Haushaltsvorjahren	Gesamtermächtigungen 2014	Ergebnis 2014	Abweichung 2014	Ergebnis 2013	Ergebnisveränderung gegenüber 2013	Übertragung von Ermächtigungen in Haushaltsfolgejahre
			1	2	3	4	5	6	7	8	9	10	11	12	13
<b>Maßnahme: 11404-M12013 USV TK Anlage Stadthaus</b>															
8	Einzahlungen aus Investitionszuwendungen		0	0		0,00	0,00	0,00	0,00	0,00	0,00	0,00	0,00	0,00	0,00
9	Einzahlungen aus Beiträgen und ähnlichen Entgelten		0	0		0,00	0,00	0,00	0,00	0,00	0,00	0,00	0,00	0,00	0,00
10	Einzahlungen für immaterielle Vermögensgegenstände		0	0		0,00	0,00	0,00	0,00	0,00	0,00	0,00	0,00	0,00	0,00
11	Einzahlungen aus Sachanlagen		0	0		0,00	0,00	0,00	0,00	0,00	0,00	0,00	0,00	0,00	0,00
12	Einzahlungen aus Finanzanlagen		0	0		0,00	0,00	0,00	0,00	0,00	0,00	0,00	0,00	0,00	0,00
13	Einzahlungen aus sonstigen Ausleihungen und Kreditgewährungen		0	0		0,00	0,00	0,00	0,00	0,00	0,00	0,00	0,00	0,00	0,00
14	Einzahlungen aus Vorräten		0	0		0,00	0,00	0,00	0,00	0,00	0,00	0,00	0,00	0,00	0,00
<b>15</b>	<b>Summe der Einzahlungen aus Investitionstätigkeit (Summe der Nummern 8 bis 14)</b>		<b>0</b>	<b>0</b>		<b>0,00</b>	<b>0,00</b>	<b>0,00</b>	<b>0,00</b>	<b>0,00</b>	<b>0,00</b>	<b>0,00</b>	<b>0,00</b>	<b>0,00</b>	<b>0,00</b>
16	Auszahlungen für immaterielle Vermögensgegenstände		0	0	0,00	0,00	0,00	0,00	0,00	0,00	0,00	0,00	0,00	0,00	0,00
17	Auszahlungen für Sachanlagen		0	0	0,00	0,00	0,00	0,00	45.300,00	45.300,00	45.300,00	0,00	0,00	45.300,00	0,00
18	Auszahlungen für Finanzanlagen		0	0	0,00	0,00	0,00	0,00	0,00	0,00	0,00	0,00	0,00	0,00	0,00
19	Auszahlungen für sonstige Ausleihungen und Kreditgewährungen		0	0	0,00	0,00	0,00	0,00	0,00	0,00	0,00	0,00	0,00	0,00	0,00
20	Auszahlungen für Vorräte		0	0	0,00	0,00	0,00	0,00	0,00	0,00	0,00	0,00	0,00	0,00	0,00
20	Sonstige Investitionsauszahlungen		0	0	0,00	0,00	0,00	0,00	0,00	0,00	0,00	0,00	0,00	0,00	0,00
<b>21</b>	<b>Summe der Auszahlungen aus Investitionstätigkeit (Summe der Nummern 16 bis 20)</b>		<b>0</b>	<b>0</b>	<b>0,00</b>	<b>0,00</b>	<b>0,00</b>	<b>0,00</b>	<b>45.300,00</b>	<b>45.300,00</b>	<b>45.300,00</b>	<b>0,00</b>	<b>0,00</b>	<b>45.300,00</b>	<b>0,00</b>
darunter:															
22	Saldo der Ein- und Auszahlungen aus Investitionstätigkeit (Saldo der Nummern 15 und 21)		0	0	0,00	0,00	0,00	0,00	-45.300,00	-45.300,00	-45.300,00	0,00	0,00	-45.300,00	0,00

# Teilfinanzrechnung 2014

## B. Nachweis einzelner Investitionsmaßnahmen

Teilhaushalt: 02

THH 02 Haupt- und Personalamt

Nr.	Investitionsmaßnahmen oberhalb der festgesetzten Wertgrenze	Verweis auf Anhang (Ifd. Nr.)	Ansatz 2014	Veränderung durch Nachtrag	über- und außerplanmäßige Auszahlungen	zweckgebundene Mehreinzahlungen und entsprechende -auszahlungen	Inanspruchnahme der ein- oder gegenseitigen Deckungsfähigkeit	Ermächtigungen 2014	übertragene Ermächtigungen aus Haushaltsvorjahren	Gesamtermächtigungen 2014	Ergebnis 2014	Abweichung 2014	Ergebnis 2013	Ergebnisveränderung gegenüber 2013	Übertragung von Ermächtigungen in Haushaltsfolgejahre
			1	2	3	4	5	6	7	8	9	10	11	12	13
<b>Maßnahme: 11404-M12014 aktive Netzkomponente Stadthaus</b>															
8	Einzahlungen aus Investitionszuwendungen		0	0		0,00	0,00	0,00	0,00	0,00	0,00	0,00	0,00	0,00	0,00
9	Einzahlungen aus Beiträgen und ähnlichen Entgelten		0	0		0,00	0,00	0,00	0,00	0,00	0,00	0,00	0,00	0,00	0,00
10	Einzahlungen für immaterielle Vermögensgegenstände		0	0		0,00	0,00	0,00	0,00	0,00	0,00	0,00	0,00	0,00	0,00
11	Einzahlungen aus Sachanlagen		0	0		0,00	0,00	0,00	0,00	0,00	0,00	0,00	0,00	0,00	0,00
12	Einzahlungen aus Finanzanlagen		0	0		0,00	0,00	0,00	0,00	0,00	0,00	0,00	0,00	0,00	0,00
13	Einzahlungen aus sonstigen Ausleihungen und Kreditgewährungen		0	0		0,00	0,00	0,00	0,00	0,00	0,00	0,00	0,00	0,00	0,00
14	Einzahlungen aus Vorräten		0	0		0,00	0,00	0,00	0,00	0,00	0,00	0,00	0,00	0,00	0,00
<b>15</b>	<b>Summe der Einzahlungen aus Investitionstätigkeit (Summe der Nummern 8 bis 14)</b>		<b>0</b>	<b>0</b>		<b>0,00</b>	<b>0,00</b>	<b>0,00</b>	<b>0,00</b>	<b>0,00</b>	<b>0,00</b>	<b>0,00</b>	<b>0,00</b>	<b>0,00</b>	<b>0,00</b>
16	Auszahlungen für immaterielle Vermögensgegenstände		0	0	0,00	0,00	0,00	0,00	0,00	0,00	0,00	0,00	0,00	0,00	0,00
17	Auszahlungen für Sachanlagen		95.000	0	0,00	0,00	0,00	95.000,00	110.000,00	205.000,00	128.819,77	-76.180,23	0,00	128.819,77	76.180,23
18	Auszahlungen für Finanzanlagen		0	0	0,00	0,00	0,00	0,00	0,00	0,00	0,00	0,00	0,00	0,00	0,00
19	Auszahlungen für sonstige Ausleihungen und Kreditgewährungen		0	0	0,00	0,00	0,00	0,00	0,00	0,00	0,00	0,00	0,00	0,00	0,00
20	Auszahlungen für Vorräte		0	0	0,00	0,00	0,00	0,00	0,00	0,00	0,00	0,00	0,00	0,00	0,00
20	Sonstige Investitionsauszahlungen		0	0	0,00	0,00	0,00	0,00	0,00	0,00	0,00	0,00	0,00	0,00	0,00
<b>21</b>	<b>Summe der Auszahlungen aus Investitionstätigkeit (Summe der Nummern 16 bis 20)</b>		<b>95.000</b>	<b>0</b>	<b>0,00</b>	<b>0,00</b>	<b>0,00</b>	<b>95.000,00</b>	<b>110.000,00</b>	<b>205.000,00</b>	<b>128.819,77</b>	<b>-76.180,23</b>	<b>0,00</b>	<b>128.819,77</b>	<b>76.180,23</b>
<b>darunter:</b>															
22	Saldo der Ein- und Auszahlungen aus Investitionstätigkeit (Saldo der Nummern 15 und 21)		-95.000	0	0,00	0,00	0,00	-95.000,00	-110.000,00	-205.000,00	-128.819,77	76.180,23	0,00	-128.819,77	-76.180,23

# Teilfinanzrechnung 2014

## B. Nachweis einzelner Investitionsmaßnahmen

Teilhaushalt: 02

THH 02 Haupt- und Personalamt

Nr.	Investitionsmaßnahmen oberhalb der festgesetzten Wertgrenze	Verweis auf Anhang (Ifd. Nr.)	Ansatz 2014	Veränderung durch Nachtrag	über- und außerplanmäßige Auszahlungen	zweckgebundene Mehreinzahlungen und entsprechende -auszahlungen	Inanspruchnahme der ein- oder gegenseitigen Deckungsfähigkeit	Ermächtigungen 2014	übertragene Ermächtigungen aus Haushaltsvorjahren	Gesamtermächtigungen 2014	Ergebnis 2014	Abweichung 2014	Ergebnis 2013	Ergebnisveränderung gegenüber 2013	Übertragung von Ermächtigungen in Haushaltsfolgejahre
			1	2	3	4	5	6	7	8	9	10	11	12	13
<b>Maßnahme: 11404-M12015 aktive Netzkomponenten</b>															
8	Einzahlungen aus Investitionszuwendungen		0	0		0,00	0,00	0,00	0,00	0,00	0,00	0,00	0,00	0,00	0,00
9	Einzahlungen aus Beiträgen und ähnlichen Entgelten		0	0		0,00	0,00	0,00	0,00	0,00	0,00	0,00	0,00	0,00	0,00
10	Einzahlungen für immaterielle Vermögensgegenstände		0	0		0,00	0,00	0,00	0,00	0,00	0,00	0,00	0,00	0,00	0,00
11	Einzahlungen aus Sachanlagen		0	0		0,00	0,00	0,00	0,00	0,00	0,00	0,00	0,00	0,00	0,00
12	Einzahlungen aus Finanzanlagen		0	0		0,00	0,00	0,00	0,00	0,00	0,00	0,00	0,00	0,00	0,00
13	Einzahlungen aus sonstigen Ausleihungen und Kreditgewährungen		0	0		0,00	0,00	0,00	0,00	0,00	0,00	0,00	0,00	0,00	0,00
14	Einzahlungen aus Vorräten		0	0		0,00	0,00	0,00	0,00	0,00	0,00	0,00	0,00	0,00	0,00
<b>15</b>	<b>Summe der Einzahlungen aus Investitionstätigkeit (Summe der Nummern 8 bis 14)</b>		<b>0</b>	<b>0</b>		<b>0,00</b>	<b>0,00</b>	<b>0,00</b>	<b>0,00</b>	<b>0,00</b>	<b>0,00</b>	<b>0,00</b>	<b>0,00</b>	<b>0,00</b>	<b>0,00</b>
16	Auszahlungen für immaterielle Vermögensgegenstände		0	0	0,00	0,00	0,00	0,00	0,00	0,00	0,00	0,00	0,00	0,00	0,00
17	Auszahlungen für Sachanlagen		0	0	0,00	0,00	0,00	0,00	0,00	0,00	0,00	0,00	5.501,35	-5.501,35	0,00
18	Auszahlungen für Finanzanlagen		0	0	0,00	0,00	0,00	0,00	0,00	0,00	0,00	0,00	0,00	0,00	0,00
19	Auszahlungen für sonstige Ausleihungen und Kreditgewährungen		0	0	0,00	0,00	0,00	0,00	0,00	0,00	0,00	0,00	0,00	0,00	0,00
20	Auszahlungen für Vorräte		0	0	0,00	0,00	0,00	0,00	0,00	0,00	0,00	0,00	0,00	0,00	0,00
20	Sonstige Investitionsauszahlungen		0	0	0,00	0,00	0,00	0,00	0,00	0,00	0,00	0,00	0,00	0,00	0,00
<b>21</b>	<b>Summe der Auszahlungen aus Investitionstätigkeit (Summe der Nummern 16 bis 20)</b>		<b>0</b>	<b>0</b>	<b>0,00</b>	<b>0,00</b>	<b>0,00</b>	<b>0,00</b>	<b>0,00</b>	<b>0,00</b>	<b>0,00</b>	<b>0,00</b>	<b>5.501,35</b>	<b>-5.501,35</b>	<b>0,00</b>
<b>darunter:</b>															
22	Saldo der Ein- und Auszahlungen aus Investitionstätigkeit (Saldo der Nummern 15 und 21)		0	0	0,00	0,00	0,00	0,00	0,00	0,00	0,00	0,00	-5.501,35	5.501,35	0,00

# Teilfinanzrechnung 2014

## B. Nachweis einzelner Investitionsmaßnahmen

Teilhaushalt: 02  
THH 02 Haupt- und Personalamt

Nr.	Investitionsmaßnahmen oberhalb der festgesetzten Wertgrenze	Verweis auf Anhang (Ifd. Nr.)	Ansatz 2014	Veränderung durch Nachtrag	über- und außerplanmäßige Auszahlungen	zweckgebundene Mehreinzahlungen und entsprechende -auszahlungen	Inanspruchnahme der ein- oder gegenseitigen Deckungsfähigkeit	Ermächtigungen 2014	übertragene Ermächtigungen aus Haushaltsvorjahren	Gesamtermächtigungen 2014	Ergebnis 2014	Abweichung 2014	Ergebnis 2013	Ergebnisveränderung gegenüber 2013	Übertragung von Ermächtigungen in Haushaltsfolgejahre
			1	2	3	4	5	6	7	8	9	10	11	12	13
<b>Maßnahme: 11404-M12016</b>															
<b>Server für Serverraum Stadthaus</b>															
8	Einzahlungen aus Investitionszuwendungen		0	0		0,00	0,00	0,00	0,00	0,00	0,00	0,00	0,00	0,00	0,00
9	Einzahlungen aus Beiträgen und ähnlichen Entgelten		0	0		0,00	0,00	0,00	0,00	0,00	0,00	0,00	0,00	0,00	0,00
10	Einzahlungen für immaterielle Vermögensgegenstände		0	0		0,00	0,00	0,00	0,00	0,00	0,00	0,00	0,00	0,00	0,00
11	Einzahlungen aus Sachanlagen		0	0		0,00	0,00	0,00	0,00	0,00	0,00	0,00	0,00	0,00	0,00
12	Einzahlungen aus Finanzanlagen		0	0		0,00	0,00	0,00	0,00	0,00	0,00	0,00	0,00	0,00	0,00
13	Einzahlungen aus sonstigen Ausleihungen und Kreditgewährungen		0	0		0,00	0,00	0,00	0,00	0,00	0,00	0,00	0,00	0,00	0,00
14	Einzahlungen aus Vorräten		0	0		0,00	0,00	0,00	0,00	0,00	0,00	0,00	0,00	0,00	0,00
<b>15</b>	<b>Summe der Einzahlungen aus Investitionstätigkeit (Summe der Nummern 8 bis 14)</b>		<b>0</b>	<b>0</b>		<b>0,00</b>	<b>0,00</b>	<b>0,00</b>	<b>0,00</b>	<b>0,00</b>	<b>0,00</b>	<b>0,00</b>	<b>0,00</b>	<b>0,00</b>	<b>0,00</b>
16	Auszahlungen für immaterielle Vermögensgegenstände		0	0	0,00	0,00	0,00	0,00	0,00	0,00	0,00	0,00	0,00	0,00	0,00
17	Auszahlungen für Sachanlagen		35.000	0	0,00	0,00	0,00	35.000,00	107.584,30	142.584,30	107.212,83	-35.371,47	2.415,70	104.797,13	33.076,14
18	Auszahlungen für Finanzanlagen		0	0	0,00	0,00	0,00	0,00	0,00	0,00	0,00	0,00	0,00	0,00	0,00
19	Auszahlungen für sonstige Ausleihungen und Kreditgewährungen		0	0	0,00	0,00	0,00	0,00	0,00	0,00	0,00	0,00	0,00	0,00	0,00
20	Auszahlungen für Vorräte		0	0	0,00	0,00	0,00	0,00	0,00	0,00	0,00	0,00	0,00	0,00	0,00
20	Sonstige Investitionsauszahlungen		0	0	0,00	0,00	0,00	0,00	0,00	0,00	0,00	0,00	0,00	0,00	0,00
<b>21</b>	<b>Summe der Auszahlungen aus Investitionstätigkeit (Summe der Nummern 16 bis 20)</b>		<b>35.000</b>	<b>0</b>	<b>0,00</b>	<b>0,00</b>	<b>0,00</b>	<b>35.000,00</b>	<b>107.584,30</b>	<b>142.584,30</b>	<b>107.212,83</b>	<b>-35.371,47</b>	<b>2.415,70</b>	<b>104.797,13</b>	<b>33.076,14</b>
<b>darunter:</b>															
22	Saldo der Ein- und Auszahlungen aus Investitionstätigkeit (Saldo der Nummern 15 und 21)		-35.000	0	0,00	0,00	0,00	-35.000,00	-107.584,30	-142.584,30	-107.212,83	35.371,47	-2.415,70	-104.797,13	-33.076,14

# Teilfinanzrechnung 2014

## B. Nachweis einzelner Investitionsmaßnahmen

Teilhaushalt: 02

THH 02 Haupt- und Personalamt

Nr.	Investitionsmaßnahmen oberhalb der festgesetzten Wertgrenze	Verweis auf Anhang (Ifd. Nr.)	Ansatz 2014	Veränderung durch Nachtrag	über- und außerplanmäßige Auszahlungen	zweckgebundene Mehreinzahlungen und entsprechende -auszahlungen	Inanspruchnahme der ein- oder gegenseitigen Deckungsfähigkeit	Ermächtigungen 2014	übertragene Ermächtigungen aus Haushaltsvorjahren	Gesamtermächtigungen 2014	Ergebnis 2014	Abweichung 2014	Ergebnis 2013	Ergebnisveränderung gegenüber 2013	Übertragung von Ermächtigungen in Haushaltsfolgejahre
			1	2	3	4	5	6	7	8	9	10	11	12	13
Maßnahme:	11404-M12017														
	Server														
8	Einzahlungen aus Investitionszuwendungen		0	0		0,00	0,00	0,00	0,00	0,00	0,00	0,00	0,00	0,00	0,00
9	Einzahlungen aus Beiträgen und ähnlichen Entgelten		0	0		0,00	0,00	0,00	0,00	0,00	0,00	0,00	0,00	0,00	0,00
10	Einzahlungen für immaterielle Vermögensgegenstände		0	0		0,00	0,00	0,00	0,00	0,00	0,00	0,00	0,00	0,00	0,00
11	Einzahlungen aus Sachanlagen		0	0		0,00	0,00	0,00	0,00	0,00	0,00	0,00	0,00	0,00	0,00
12	Einzahlungen aus Finanzanlagen		0	0		0,00	0,00	0,00	0,00	0,00	0,00	0,00	0,00	0,00	0,00
13	Einzahlungen aus sonstigen Ausleihungen und Kreditgewährungen		0	0		0,00	0,00	0,00	0,00	0,00	0,00	0,00	0,00	0,00	0,00
14	Einzahlungen aus Vorräten		0	0		0,00	0,00	0,00	0,00	0,00	0,00	0,00	0,00	0,00	0,00
<b>15</b>	<b>Summe der Einzahlungen aus Investitionstätigkeit (Summe der Nummern 8 bis 14)</b>		<b>0</b>	<b>0</b>		<b>0,00</b>	<b>0,00</b>	<b>0,00</b>	<b>0,00</b>	<b>0,00</b>	<b>0,00</b>	<b>0,00</b>	<b>0,00</b>	<b>0,00</b>	<b>0,00</b>
16	Auszahlungen für immaterielle Vermögensgegenstände		0	0	0,00	0,00	0,00	0,00	0,00	0,00	0,00	0,00	0,00	0,00	0,00
17	Auszahlungen für Sachanlagen		0	0	0,00	0,00	0,00	0,00	0,00	0,00	0,00	0,00	23.097,90	-23.097,90	0,00
18	Auszahlungen für Finanzanlagen		0	0	0,00	0,00	0,00	0,00	0,00	0,00	0,00	0,00	0,00	0,00	0,00
19	Auszahlungen für sonstige Ausleihungen und Kreditgewährungen		0	0	0,00	0,00	0,00	0,00	0,00	0,00	0,00	0,00	0,00	0,00	0,00
20	Auszahlungen für Vorräte		0	0	0,00	0,00	0,00	0,00	0,00	0,00	0,00	0,00	0,00	0,00	0,00
20	Sonstige Investitionsauszahlungen		0	0	0,00	0,00	0,00	0,00	0,00	0,00	0,00	0,00	0,00	0,00	0,00
<b>21</b>	<b>Summe der Auszahlungen aus Investitionstätigkeit (Summe der Nummern 16 bis 20)</b>		<b>0</b>	<b>0</b>	<b>0,00</b>	<b>0,00</b>	<b>0,00</b>	<b>0,00</b>	<b>0,00</b>	<b>0,00</b>	<b>0,00</b>	<b>0,00</b>	<b>23.097,90</b>	<b>-23.097,90</b>	<b>0,00</b>
	darunter:														
22	Saldo der Ein- und Auszahlungen aus Investitionstätigkeit (Saldo der Nummern 15 und 21)		0	0	0,00	0,00	0,00	0,00	0,00	0,00	0,00	0,00	-23.097,90	23.097,90	0,00



# Teilfinanzrechnung 2014

## B. Nachweis einzelner Investitionsmaßnahmen

Teilhaushalt: 02

THH 02 Haupt- und Personalamt

Nr.	Investitionsmaßnahmen oberhalb der festgesetzten Wertgrenze	Verweis auf Anhang (Ifd. Nr.)	Ansatz 2014	Veränderung durch Nachtrag	über- und außerplanmäßige Auszahlungen	zweckgebundene Mehreinzahlungen und entsprechende -auszahlungen	Inanspruchnahme der ein- oder gegenseitigen Deckungsfähigkeit	Ermächtigungen 2014	übertragene Ermächtigungen aus Haushaltsvorjahren	Gesamtermächtigungen 2014	Ergebnis 2014	Abweichung 2014	Ergebnis 2013	Ergebnisveränderung gegenüber 2013	Übertragung von Ermächtigungen in Haushaltsfolgejahre
			1	2	3	4	5	6	7	8	9	10	11	12	13
<b>Maßnahme: 11404-M12018 USV EDV Technik Stadthaus</b>															
8	Einzahlungen aus Investitionszuwendungen		0	0		0,00	0,00	0,00	0,00	0,00	0,00	0,00	0,00	0,00	0,00
9	Einzahlungen aus Beiträgen und ähnlichen Entgelten		0	0		0,00	0,00	0,00	0,00	0,00	0,00	0,00	0,00	0,00	0,00
10	Einzahlungen für immaterielle Vermögensgegenstände		0	0		0,00	0,00	0,00	0,00	0,00	0,00	0,00	0,00	0,00	0,00
11	Einzahlungen aus Sachanlagen		0	0		0,00	0,00	0,00	0,00	0,00	0,00	0,00	0,00	0,00	0,00
12	Einzahlungen aus Finanzanlagen		0	0		0,00	0,00	0,00	0,00	0,00	0,00	0,00	0,00	0,00	0,00
13	Einzahlungen aus sonstigen Ausleihungen und Kreditgewährungen		0	0		0,00	0,00	0,00	0,00	0,00	0,00	0,00	0,00	0,00	0,00
14	Einzahlungen aus Vorräten		0	0		0,00	0,00	0,00	0,00	0,00	0,00	0,00	0,00	0,00	0,00
<b>15</b>	<b>Summe der Einzahlungen aus Investitionstätigkeit (Summe der Nummern 8 bis 14)</b>		<b>0</b>	<b>0</b>		<b>0,00</b>	<b>0,00</b>	<b>0,00</b>	<b>0,00</b>	<b>0,00</b>	<b>0,00</b>	<b>0,00</b>	<b>0,00</b>	<b>0,00</b>	<b>0,00</b>
16	Auszahlungen für immaterielle Vermögensgegenstände		0	0	0,00	0,00	0,00	0,00	0,00	0,00	0,00	0,00	0,00	0,00	0,00
17	Auszahlungen für Sachanlagen		0	0	0,00	0,00	0,00	0,00	50.600,00	50.600,00	48.398,58	-2.201,42	0,00	48.398,58	0,00
18	Auszahlungen für Finanzanlagen		0	0	0,00	0,00	0,00	0,00	0,00	0,00	0,00	0,00	0,00	0,00	0,00
19	Auszahlungen für sonstige Ausleihungen und Kreditgewährungen		0	0	0,00	0,00	0,00	0,00	0,00	0,00	0,00	0,00	0,00	0,00	0,00
20	Auszahlungen für Vorräte		0	0	0,00	0,00	0,00	0,00	0,00	0,00	0,00	0,00	0,00	0,00	0,00
20	Sonstige Investitionsauszahlungen		0	0	0,00	0,00	0,00	0,00	0,00	0,00	0,00	0,00	0,00	0,00	0,00
<b>21</b>	<b>Summe der Auszahlungen aus Investitionstätigkeit (Summe der Nummern 16 bis 20)</b>		<b>0</b>	<b>0</b>	<b>0,00</b>	<b>0,00</b>	<b>0,00</b>	<b>0,00</b>	<b>50.600,00</b>	<b>50.600,00</b>	<b>48.398,58</b>	<b>-2.201,42</b>	<b>0,00</b>	<b>48.398,58</b>	<b>0,00</b>
<b>darunter:</b>															
22	Saldo der Ein- und Auszahlungen aus Investitionstätigkeit (Saldo der Nummern 15 und 21)		0	0	0,00	0,00	0,00	0,00	-50.600,00	-50.600,00	-48.398,58	2.201,42	0,00	-48.398,58	0,00

# Teilfinanzrechnung 2014

## B. Nachweis einzelner Investitionsmaßnahmen

Teilhaushalt: 02

THH 02 Haupt- und Personalamt

Nr.	Investitionsmaßnahmen oberhalb der festgesetzten Wertgrenze	Verweis auf Anhang (Ifd. Nr.)	Ansatz 2014	Veränderung durch Nachtrag	über- und außerplanmäßige Auszahlungen	zweckgebundene Mehreinzahlungen und entsprechende -auszahlungen	Inanspruchnahme der ein- oder gegenseitigen Deckungsfähigkeit	Ermächtigungen 2014	übertragene Ermächtigungen aus Haushaltsvorjahren	Gesamtermächtigungen 2014	Ergebnis 2014	Abweichung 2014	Ergebnis 2013	Ergebnisveränderung gegenüber 2013	Übertragung von Ermächtigungen in Haushaltsfolgejahre
			1	2	3	4	5	6	7	8	9	10	11	12	13
Maßnahme: 11404-M12019 Hardware für Arbeitszeiterfassung															
8	Einzahlungen aus Investitionszuwendungen		0	0		0,00	0,00	0,00	0,00	0,00	0,00	0,00	0,00	0,00	0,00
9	Einzahlungen aus Beiträgen und ähnlichen Entgelten		0	0		0,00	0,00	0,00	0,00	0,00	0,00	0,00	0,00	0,00	0,00
10	Einzahlungen für immaterielle Vermögensgegenstände		0	0		0,00	0,00	0,00	0,00	0,00	0,00	0,00	0,00	0,00	0,00
11	Einzahlungen aus Sachanlagen		0	0		0,00	0,00	0,00	0,00	0,00	0,00	0,00	0,00	0,00	0,00
12	Einzahlungen aus Finanzanlagen		0	0		0,00	0,00	0,00	0,00	0,00	0,00	0,00	0,00	0,00	0,00
13	Einzahlungen aus sonstigen Ausleihungen und Kreditgewährungen		0	0		0,00	0,00	0,00	0,00	0,00	0,00	0,00	0,00	0,00	0,00
14	Einzahlungen aus Vorräten		0	0		0,00	0,00	0,00	0,00	0,00	0,00	0,00	0,00	0,00	0,00
<b>15</b>	<b>Summe der Einzahlungen aus Investitionstätigkeit (Summe der Nummern 8 bis 14)</b>		<b>0</b>	<b>0</b>		<b>0,00</b>	<b>0,00</b>	<b>0,00</b>	<b>0,00</b>	<b>0,00</b>	<b>0,00</b>	<b>0,00</b>	<b>0,00</b>	<b>0,00</b>	<b>0,00</b>
16	Auszahlungen für immaterielle Vermögensgegenstände		0	0	0,00	0,00	0,00	0,00	0,00	0,00	0,00	0,00	0,00	0,00	0,00
17	Auszahlungen für Sachanlagen		0	0	0,00	0,00	0,00	0,00	18.000,00	18.000,00	18.000,00	0,00	0,00	18.000,00	0,00
18	Auszahlungen für Finanzanlagen		0	0	0,00	0,00	0,00	0,00	0,00	0,00	0,00	0,00	0,00	0,00	0,00
19	Auszahlungen für sonstige Ausleihungen und Kreditgewährungen		0	0	0,00	0,00	0,00	0,00	0,00	0,00	0,00	0,00	0,00	0,00	0,00
20	Auszahlungen für Vorräte		0	0	0,00	0,00	0,00	0,00	0,00	0,00	0,00	0,00	0,00	0,00	0,00
20	Sonstige Investitionsauszahlungen		0	0	0,00	0,00	0,00	0,00	0,00	0,00	0,00	0,00	0,00	0,00	0,00
<b>21</b>	<b>Summe der Auszahlungen aus Investitionstätigkeit (Summe der Nummern 16 bis 20)</b>		<b>0</b>	<b>0</b>	<b>0,00</b>	<b>0,00</b>	<b>0,00</b>	<b>0,00</b>	<b>18.000,00</b>	<b>18.000,00</b>	<b>18.000,00</b>	<b>0,00</b>	<b>0,00</b>	<b>18.000,00</b>	<b>0,00</b>
darunter:															
22	Saldo der Ein- und Auszahlungen aus Investitionstätigkeit (Saldo der Nummern 15 und 21)		0	0	0,00	0,00	0,00	0,00	-18.000,00	-18.000,00	-18.000,00	0,00	0,00	-18.000,00	0,00

# Teilfinanzrechnung 2014

## B. Nachweis einzelner Investitionsmaßnahmen

Teilhaushalt: 02

THH 02 Haupt- und Personalamt

Nr.	Investitionsmaßnahmen oberhalb der festgesetzten Wertgrenze	Verweis auf Anhang (Ifd. Nr.)	Ansatz 2014	Veränderung durch Nachtrag	über- und außerplanmäßige Auszahlungen	zweckgebundene Mehrein- zahlungen und ent- sprechende -auszah- lungen	Inanspruch- nahme der ein- oder ge- genseitigen Deckungs- fähigkeit	Ermächti- gungen 2014	übertragene Ermächti- gungen aus Haushalts- vorjahren	Gesamt- ermäch- tigungen 2014	Ergebnis 2014	Abweichung 2014	Ergebnis 2013	Ergebnis- veränderung gegenüber 2013	Übertra- gung von Ermäch- tigungen in Haushalts- folgejahre
			1	2	3	4	5	6	7	8	9	10	11	12	13
<b>Maßnahme: 11404-M12021 Systemsoftware</b>															
8	Einzahlungen aus Investitionszuwendungen		0	0		0,00	0,00	0,00	0,00	0,00	0,00	0,00	0,00	0,00	0,00
9	Einzahlungen aus Beiträgen und ähnlichen Entgelten		0	0		0,00	0,00	0,00	0,00	0,00	0,00	0,00	0,00	0,00	0,00
10	Einzahlungen für immaterielle Vermögensgegenstände		0	0		0,00	0,00	0,00	0,00	0,00	0,00	0,00	0,00	0,00	0,00
11	Einzahlungen aus Sachanlagen		0	0		0,00	0,00	0,00	0,00	0,00	0,00	0,00	0,00	0,00	0,00
12	Einzahlungen aus Finanzanlagen		0	0		0,00	0,00	0,00	0,00	0,00	0,00	0,00	0,00	0,00	0,00
13	Einzahlungen aus sonstigen Ausleihungen und Kreditgewährungen		0	0		0,00	0,00	0,00	0,00	0,00	0,00	0,00	0,00	0,00	0,00
14	Einzahlungen aus Vorräten		0	0		0,00	0,00	0,00	0,00	0,00	0,00	0,00	0,00	0,00	0,00
<b>15</b>	<b>Summe der Einzahlungen aus Investitionstätigkeit (Summe der Nummern 8 bis 14)</b>		<b>0</b>	<b>0</b>		<b>0,00</b>	<b>0,00</b>	<b>0,00</b>	<b>0,00</b>	<b>0,00</b>	<b>0,00</b>	<b>0,00</b>	<b>0,00</b>	<b>0,00</b>	<b>0,00</b>
16	Auszahlungen für immaterielle Vermögensgegenstände		35.000	0	5.000,00	0,00	3.094,00	43.094,00	24.669,00	67.763,00	59.660,80	-8.102,20	15.465,26	44.195,54	2.849,04
17	Auszahlungen für Sachanlagen		0	0	0,00	0,00	0,00	0,00	0,00	0,00	0,00	0,00	0,00	0,00	0,00
18	Auszahlungen für Finanzanlagen		0	0	0,00	0,00	0,00	0,00	0,00	0,00	0,00	0,00	0,00	0,00	0,00
19	Auszahlungen für sonstige Ausleihungen und Kreditgewährungen		0	0	0,00	0,00	0,00	0,00	0,00	0,00	0,00	0,00	0,00	0,00	0,00
20	Auszahlungen für Vorräte		0	0	0,00	0,00	0,00	0,00	0,00	0,00	0,00	0,00	0,00	0,00	0,00
20	Sonstige Investitionsauszahlungen		0	0	0,00	0,00	0,00	0,00	0,00	0,00	0,00	0,00	0,00	0,00	0,00
<b>21</b>	<b>Summe der Auszahlungen aus Investitionstätigkeit (Summe der Nummern 16 bis 20)</b>		<b>35.000</b>	<b>0</b>	<b>5.000,00</b>	<b>0,00</b>	<b>3.094,00</b>	<b>43.094,00</b>	<b>24.669,00</b>	<b>67.763,00</b>	<b>59.660,80</b>	<b>-8.102,20</b>	<b>15.465,26</b>	<b>44.195,54</b>	<b>2.849,04</b>
<b>darunter:</b>															
22	Saldo der Ein- und Auszahlungen aus Investitionstätigkeit (Saldo der Nummern 15 und 21)		-35.000	0	-5.000,00	0,00	-3.094,00	-43.094,00	-24.669,00	-67.763,00	-59.660,80	8.102,20	-15.465,26	-44.195,54	-2.849,04

# Teilfinanzrechnung 2014

## B. Nachweis einzelner Investitionsmaßnahmen

Teilhaushalt: 02

THH 02 Haupt- und Personalamt

Nr.	Investitionsmaßnahmen oberhalb der festgesetzten Wertgrenze	Verweis auf Anhang (Ifd. Nr.)	Ansatz 2014	Veränderung durch Nachtrag	über- und außerplanmäßige Auszahlungen	zweckgebundene Mehreinzahlungen und entsprechende -auszahlungen	Inanspruchnahme der ein- oder gegenseitigen Deckungsfähigkeit	Ermächtigungen 2014	übertragene Ermächtigungen aus Haushaltsvorjahren	Gesamtermächtigungen 2014	Ergebnis 2014	Abweichung 2014	Ergebnis 2013	Ergebnisveränderung gegenüber 2013	Übertragung von Ermächtigungen in Haushaltsfolgejahre
			1	2	3	4	5	6	7	8	9	10	11	12	13
<b>Maßnahme: 11404-M13007 Brandschutzhauben</b>															
8	Einzahlungen aus Investitionszuwendungen		0	0		0,00	0,00	0,00	0,00	0,00	0,00	0,00	0,00	0,00	0,00
9	Einzahlungen aus Beiträgen und ähnlichen Entgelten		0	0		0,00	0,00	0,00	0,00	0,00	0,00	0,00	0,00	0,00	0,00
10	Einzahlungen für immaterielle Vermögensgegenstände		0	0		0,00	0,00	0,00	0,00	0,00	0,00	0,00	0,00	0,00	0,00
11	Einzahlungen aus Sachanlagen		0	0		0,00	0,00	0,00	0,00	0,00	0,00	0,00	0,00	0,00	0,00
12	Einzahlungen aus Finanzanlagen		0	0		0,00	0,00	0,00	0,00	0,00	0,00	0,00	0,00	0,00	0,00
13	Einzahlungen aus sonstigen Ausleihungen und Kreditgewährungen		0	0		0,00	0,00	0,00	0,00	0,00	0,00	0,00	0,00	0,00	0,00
14	Einzahlungen aus Vorräten		0	0		0,00	0,00	0,00	0,00	0,00	0,00	0,00	0,00	0,00	0,00
<b>15</b>	<b>Summe der Einzahlungen aus Investitionstätigkeit (Summe der Nummern 8 bis 14)</b>		<b>0</b>	<b>0</b>		<b>0,00</b>	<b>0,00</b>	<b>0,00</b>	<b>0,00</b>	<b>0,00</b>	<b>0,00</b>	<b>0,00</b>	<b>0,00</b>	<b>0,00</b>	<b>0,00</b>
16	Auszahlungen für immaterielle Vermögensgegenstände		0	0	0,00	0,00	0,00	0,00	0,00	0,00	0,00	0,00	0,00	0,00	0,00
17	Auszahlungen für Sachanlagen		0	0	0,00	0,00	0,00	0,00	30.000,00	30.000,00	0,00	-30.000,00	0,00	0,00	0,00
18	Auszahlungen für Finanzanlagen		0	0	0,00	0,00	0,00	0,00	0,00	0,00	0,00	0,00	0,00	0,00	0,00
19	Auszahlungen für sonstige Ausleihungen und Kreditgewährungen		0	0	0,00	0,00	0,00	0,00	0,00	0,00	0,00	0,00	0,00	0,00	0,00
20	Auszahlungen für Vorräte		0	0	0,00	0,00	0,00	0,00	0,00	0,00	0,00	0,00	0,00	0,00	0,00
20	Sonstige Investitionsauszahlungen		0	0	0,00	0,00	0,00	0,00	0,00	0,00	0,00	0,00	0,00	0,00	0,00
<b>21</b>	<b>Summe der Auszahlungen aus Investitionstätigkeit (Summe der Nummern 16 bis 20)</b>		<b>0</b>	<b>0</b>	<b>0,00</b>	<b>0,00</b>	<b>0,00</b>	<b>0,00</b>	<b>30.000,00</b>	<b>30.000,00</b>	<b>0,00</b>	<b>-30.000,00</b>	<b>0,00</b>	<b>0,00</b>	<b>0,00</b>
<b>darunter:</b>															
22	Saldo der Ein- und Auszahlungen aus Investitionstätigkeit (Saldo der Nummern 15 und 21)		0	0	0,00	0,00	0,00	0,00	-30.000,00	-30.000,00	0,00	30.000,00	0,00	0,00	0,00

# Teilfinanzrechnung 2014

## B. Nachweis einzelner Investitionsmaßnahmen

Teilhaushalt: 02  
THH 02 Haupt- und Personalamt

Nr.	Investitionsmaßnahmen oberhalb der festgesetzten Wertgrenze	Verweis auf Anhang (Ifd. Nr.)	Ansatz 2014	Veränderung durch Nachtrag	über- und außerplanmäßige Auszahlungen	zweckgebundene Mehreinzahlungen und entsprechende -auszahlungen	Inanspruchnahme der ein- oder gegenseitigen Deckungsfähigkeit	Ermächtigungen 2014	übertragene Ermächtigungen aus Haushaltsvorjahren	Gesamtermächtigungen 2014	Ergebnis 2014	Abweichung 2014	Ergebnis 2013	Ergebnisveränderung gegenüber 2013	Übertragung von Ermächtigungen in Haushaltsfolgejahre
			1	2	3	4	5	6	7	8	9	10	11	12	13
<b>Maßnahme: 11405-M00002</b>															
<b>Kuvertiermaschine</b>															
8	Einzahlungen aus Investitionszuwendungen		0	0		0,00	0,00	0,00	0,00	0,00	0,00	0,00	0,00	0,00	0,00
9	Einzahlungen aus Beiträgen und ähnlichen Entgelten		0	0		0,00	0,00	0,00	0,00	0,00	0,00	0,00	0,00	0,00	0,00
10	Einzahlungen für immaterielle Vermögensgegenstände		0	0		0,00	0,00	0,00	0,00	0,00	0,00	0,00	0,00	0,00	0,00
11	Einzahlungen aus Sachanlagen		0	0		0,00	0,00	0,00	0,00	0,00	0,00	0,00	0,00	0,00	0,00
12	Einzahlungen aus Finanzanlagen		0	0		0,00	0,00	0,00	0,00	0,00	0,00	0,00	0,00	0,00	0,00
13	Einzahlungen aus sonstigen Ausleihungen und Kreditgewährungen		0	0		0,00	0,00	0,00	0,00	0,00	0,00	0,00	0,00	0,00	0,00
14	Einzahlungen aus Vorräten		0	0		0,00	0,00	0,00	0,00	0,00	0,00	0,00	0,00	0,00	0,00
<b>15</b>	<b>Summe der Einzahlungen aus Investitionstätigkeit (Summe der Nummern 8 bis 14)</b>		<b>0</b>	<b>0</b>		<b>0,00</b>	<b>0,00</b>	<b>0,00</b>	<b>0,00</b>	<b>0,00</b>	<b>0,00</b>	<b>0,00</b>	<b>0,00</b>	<b>0,00</b>	<b>0,00</b>
16	Auszahlungen für immaterielle Vermögensgegenstände		0	0	0,00	0,00	0,00	0,00	0,00	0,00	0,00	0,00	0,00	0,00	0,00
17	Auszahlungen für Sachanlagen		0	0	11.500,00	0,00	0,00	11.500,00	0,00	11.500,00	0,00	-11.500,00	0,00	0,00	6.404,58
18	Auszahlungen für Finanzanlagen		0	0	0,00	0,00	0,00	0,00	0,00	0,00	0,00	0,00	0,00	0,00	0,00
19	Auszahlungen für sonstige Ausleihungen und Kreditgewährungen		0	0	0,00	0,00	0,00	0,00	0,00	0,00	0,00	0,00	0,00	0,00	0,00
20	Auszahlungen für Vorräte		0	0	0,00	0,00	0,00	0,00	0,00	0,00	0,00	0,00	0,00	0,00	0,00
20	Sonstige Investitionsauszahlungen		0	0	0,00	0,00	0,00	0,00	0,00	0,00	0,00	0,00	0,00	0,00	0,00
<b>21</b>	<b>Summe der Auszahlungen aus Investitionstätigkeit (Summe der Nummern 16 bis 20)</b>		<b>0</b>	<b>0</b>	<b>11.500,00</b>	<b>0,00</b>	<b>0,00</b>	<b>11.500,00</b>	<b>0,00</b>	<b>11.500,00</b>	<b>0,00</b>	<b>-11.500,00</b>	<b>0,00</b>	<b>0,00</b>	<b>6.404,58</b>
<b>darunter:</b>															
22	Saldo der Ein- und Auszahlungen aus Investitionstätigkeit (Saldo der Nummern 15 und 21)		0	0	-11.500,00	0,00	0,00	-11.500,00	0,00	-11.500,00	0,00	11.500,00	0,00	0,00	-6.404,58

# Teilfinanzrechnung 2014

## B. Nachweis einzelner Investitionsmaßnahmen

Teilhaushalt: 02

THH 02 Haupt- und Personalamt

Nr.	Investitionsmaßnahmen unterhalb der festgesetzten Wertgrenze	Verweis auf Anhang (Ifd. Nr.)	Ansatz 2014	Veränderung durch Nachtrag	über- und außerplanmäßige Auszahlungen	zweckgebundene Mehreinzahlungen und entsprechende -auszahlungen	Inanspruchnahme der ein- oder gegenseitigen Deckungsfähigkeit	Ermächtigungen 2014	übertragene Ermächtigungen aus Haushaltsvorjahren	Gesamt-ermächtigungen 2014	Ergebnis 2014	Abweichung 2014	Ergebnis 2013	Ergebnisveränderung gegenüber 2013	Übertragung von Ermächtigungen in Haushaltsfolgejahren
			1	2	3	4	5	6	7	8	9	10	11	12	13
	<b>Summe der Auszahlungen aus Investitionstätigkeit</b>		26.400	0		-500,00	0,00	25.900,00	25.199,98	51.099,98	99.455,24	48.355,26	40.499,10	58.956,14	20.960,45
	<b>Saldo der Ein- und Auszahlungen aus Investitionstätigkeit</b>		-26.400	0		500,00	0,00	-25.900,00	-25.199,98	-51.099,98	-99.455,24	-48.355,26	-40.499,10	-58.956,14	-20.960,45

# 79 Zugeordnete Produkte in der Teilergebnisrechnung 2014

02 - THH 02 Haupt- und Personalamt

Ifd. Nr.	Ertrags- und Aufwandsarten (gem. § 46 Absatz 1 i.V.m. § 4 Absatz 10 i.V.m. §2 Absatz 1 GemHVO-Doppik)	Summe aller Produkte	wesentliche Produkte	sonstige Produkte			
			1.1.4.04	1.1.1.05	1.1.2.00	1.1.3.00	1.1.4.05
in EUR							
4	öffentlich-rechtliche Leistungsentgelte	753,74	0,00	0,00	25,58	0,00	728,16
5	privatrechtliche Leistungsentgelte	4.270,26	0,00	0,00	3.227,26	0,00	1.043,00
6	Kostenerstattungen und Kostenumlagen	3.435,22	0,00	0,00	3.369,60	0,00	65,62
9	sonstige laufende Erträge	10.312,51	171,11	3,16	9.953,26	178,68	6,30
<b>10</b>	<b>Summe der laufenden Erträge aus Verwaltungstätigkeit (Summe der Nummern 1 bis 9)</b>	<b>18.771,73</b>	<b>171,11</b>	<b>3,16</b>	<b>16.575,70</b>	<b>178,68</b>	<b>1.843,08</b>
11	Personalaufwendungen	2.582.945,82	567.692,53	185.131,15	1.094.804,35	261.950,65	430.160,84
12	Versorgungsaufwendungen	13.456,02	0,00	0,00	0,00	13.456,02	0,00
13	Aufwendungen für Sach- und Dienstleistungen	105.353,87	14.811,54	2.627,87	34.450,40	6.693,84	45.181,86
14	Abschreibungen auf immaterielle Vermögensgegenstände des Anlagevermögens und auf Sachanlagen sowie auf aktivierte Aufwendungen für die Ingangsetzung und Erweiterung der Verwaltung	241.948,94	221.630,96	8,56	10.098,74	4.873,23	3.271,37
18	sonstige laufende Aufwendungen	640.067,23	345.576,19	5.751,03	188.938,95	20.283,44	48.236,58
<b>19</b>	<b>Summe der laufenden Aufwendungen aus Verwaltungstätigkeit (Summe der Nummern 11 bis 18)</b>	<b>3.583.771,88</b>	<b>1.149.711,22</b>	<b>193.518,61</b>	<b>1.328.292,44</b>	<b>307.257,18</b>	<b>526.850,65</b>
<b>20</b>	<b>laufendes Ergebnis aus Verwaltungstätigkeit (Saldo der Nummern 10 und 19)</b>	<b>-3.565.000,15</b>	<b>-1.149.540,11</b>	<b>-193.515,45</b>	<b>-1.311.716,74</b>	<b>-307.078,50</b>	<b>-525.007,57</b>
21	Zinserträge und sonstige Finanzerträge	1.297,78	0,00	0,00	0,00	1.297,78	0,00
<b>23</b>	<b>Finanzergebnis (Saldo der Nummern 21 und 22)</b>	<b>1.297,78</b>	<b>0,00</b>	<b>0,00</b>	<b>0,00</b>	<b>1.297,78</b>	<b>0,00</b>
<b>24</b>	<b>ordentliches Ergebnis (Summe der Nummern 20 und 23)</b>	<b>-3.563.702,37</b>	<b>-1.149.540,11</b>	<b>-193.515,45</b>	<b>-1.311.716,74</b>	<b>-305.780,72</b>	<b>-525.007,57</b>
<b>27</b>	<b>außerordentliches Ergebnis (Saldo der Nummern 25 und 26)</b>	<b>0,00</b>	<b>0,00</b>	<b>0,00</b>	<b>0,00</b>	<b>0,00</b>	<b>0,00</b>
<b>28</b>	<b>Jahresergebnis (Jahresüberschuss/Jahresfehlbetrag) des Teilhaushaltes vor Verrechnung der internen Leistungsbeziehungen (Summe der Nummern 24 und 27)</b>	<b>-3.563.702,37</b>	<b>-1.149.540,11</b>	<b>-193.515,45</b>	<b>-1.311.716,74</b>	<b>-305.780,72</b>	<b>-525.007,57</b>
29	Erträge aus internen Leistungsbeziehungen	335.881,72	0,00	195.828,44	140.053,28	0,00	0,00
30	Aufwendungen aus internen Leistungsbeziehungen	228.698,60	53.320,68	2.312,99	22.173,40	51.940,91	52.407,56
<b>31</b>	<b>Saldo der Erträge und Aufwendungen aus internen Leistungsbeziehungen (Saldo der Nummern 29 und 30)</b>	<b>107.183,12</b>	<b>-53.320,68</b>	<b>193.515,45</b>	<b>117.879,88</b>	<b>-51.940,91</b>	<b>-52.407,56</b>
<b>32</b>	<b>Jahresergebnis (Jahresüberschuss/Jahresfehlbetrag) des Teilhaushalts nach der Verrechnung der internen Leistungsbeziehungen (Summe der Nummern 28 und 31)</b>	<b>-3.456.519,25</b>	<b>-1.202.860,79</b>	<b>0,00</b>	<b>-1.193.836,86</b>	<b>-357.721,63</b>	<b>-577.415,13</b>

# 80 Zugeordnete Produkte in der Teilergebnisrechnung 2014

02 - THH 02 Haupt- und Personalamt

Ifd. Nr.	Ertrags- und Aufwandsarten (gem. § 46 Absatz 1 i.V.m. § 4 Absatz 10 i.V.m. §2 Absatz 1 GemHVO-Doppik)	Summe aller Produkte	sonstige Produkte 1.2.1.02
		in EUR	
4	öffentlich-rechtliche Leistungsentgelte	753,74	0,00
5	privatrechtliche Leistungsentgelte	4.270,26	0,00
6	Kostenerstattungen und Kostenumlagen	3.435,22	0,00
9	sonstige laufende Erträge	10.312,51	0,00
<b>10</b>	<b>Summe der laufenden Erträge aus Verwaltungstätigkeit (Summe der Nummern 1 bis 9)</b>	<b>18.771,73</b>	<b>0,00</b>
11	Personalaufwendungen	2.582.945,82	43.206,30
12	Versorgungsaufwendungen	13.456,02	0,00
13	Aufwendungen für Sach- und Dienstleistungen	105.353,87	1.588,36
14	Abschreibungen auf immaterielle Vermögensgegenstände des Anlagevermögens und auf Sachanlagen sowie auf aktivierte Aufwendungen für die Inangangsetzung und Erweiterung der Verwaltung	241.948,94	2.066,08
18	sonstige laufende Aufwendungen	640.067,23	31.281,04
<b>19</b>	<b>Summe der laufenden Aufwendungen aus Verwaltungstätigkeit (Summe der Nummern 11 bis 18)</b>	<b>3.583.771,88</b>	<b>78.141,78</b>
<b>20</b>	<b>laufendes Ergebnis aus Verwaltungstätigkeit (Saldo der Nummern 10 und 19)</b>	<b>-3.565.000,15</b>	<b>-78.141,78</b>
21	Zinserträge und sonstige Finanzerträge	1.297,78	0,00
<b>23</b>	<b>Finanzergebnis (Saldo der Nummern 21 und 22)</b>	<b>1.297,78</b>	<b>0,00</b>
<b>24</b>	<b>ordentliches Ergebnis (Summe der Nummern 20 und 23)</b>	<b>-3.563.702,37</b>	<b>-78.141,78</b>
<b>27</b>	<b>außerordentliches Ergebnis (Saldo der Nummern 25 und 26)</b>	<b>0,00</b>	<b>0,00</b>
<b>28</b>	<b>Jahresergebnis (Jahresüberschuss/Jahresfehlbetrag) des Teilhaushaltes vor Verrechnung der internen Leistungsbeziehungen (Summe der Nummern 24 und 27)</b>	<b>-3.563.702,37</b>	<b>-78.141,78</b>
29	Erträge aus internen Leistungsbeziehungen	335.881,72	0,00
30	Aufwendungen aus internen Leistungsbeziehungen	228.698,60	46.543,06
<b>31</b>	<b>Saldo der Erträge und Aufwendungen aus internen Leistungsbeziehungen (Saldo der Nummern 29 und 30)</b>	<b>107.183,12</b>	<b>-46.543,06</b>
<b>32</b>	<b>Jahresergebnis (Jahresüberschuss/Jahresfehlbetrag) des Teilhaushalts nach der Verrechnung der internen Leistungsbeziehungen (Summe der Nummern 28 und 31)</b>	<b>-3.456.519,25</b>	<b>-124.684,84</b>



# 81 Zugeordnete Produkte in der Teilfinanzrechnung 2014

02 - THH 02 Haupt- und Personalamt

Ifd. Nr.	Ein- und Auszahlungsarten (gem. § 46 Absatz 1 i.V.m. § 4 Absatz 12 GemHVO-Doppik)	Summe aller Produkte	wesentliche Produkte 1.1.4.04	sonstige Produkte			
				1.1.1.05	1.1.2.00	1.1.3.00	1.1.4.05
in EUR							
1	Saldo der laufenden Ein- und Auszahlungen aus Verwaltungstätigkeit	-3.125.611,02	-828.448,10	-194.917,33	-1.236.580,64	-309.341,64	-516.628,71
<b>3</b>	<b>Saldo der ordentlichen Ein- und Auszahlungen</b>	<b>-3.125.611,02</b>	<b>-828.448,10</b>	<b>-194.917,33</b>	<b>-1.236.580,64</b>	<b>-309.341,64</b>	<b>-516.628,71</b>
<b>5</b>	<b>Saldo der ordentlichen und außerordentlichen Ein- und Auszahlungen vor Verrechnung der internen Leistungsbeziehungen</b>	<b>-3.125.611,02</b>	<b>-828.448,10</b>	<b>-194.917,33</b>	<b>-1.236.580,64</b>	<b>-309.341,64</b>	<b>-516.628,71</b>
6	Saldo der internen Ein- und Auszahlungen aus internen Leistungsbeziehungen	107.183,12	-53.653,63	194.917,33	117.809,80	-52.273,86	-52.740,51
<b>7</b>	<b>Saldo der ordentlichen und außerordentlichen Ein- und Auszahlungen nach Verrechnung der internen Leistungsbeziehungen (Summe der Nummern 5 und 6)</b>	<b>-3.018.427,90</b>	<b>-882.101,73</b>	<b>0,00</b>	<b>-1.118.770,84</b>	<b>-361.615,50</b>	<b>-569.369,22</b>
<b>15</b>	<b>Summe der Einzahlungen aus Investitionstätigkeit (Summe der Nummern 8 bis 14)</b>	<b>0,00</b>	<b>0,00</b>	<b>0,00</b>	<b>0,00</b>	<b>0,00</b>	<b>0,00</b>
16	Auszahlungen für immaterielle Vermögensgegenstände	102.415,12	69.612,77	0,00	32.802,35	0,00	0,00
17	Auszahlungen für Sachanlagen	774.075,08	716.714,31	0,00	12.932,36	43.783,52	644,89
<b>21</b>	<b>Summe der Auszahlungen aus Investitionstätigkeit (Summe der Nummern 16 bis 20)</b>	<b>876.490,20</b>	<b>786.327,08</b>	<b>0,00</b>	<b>45.734,71</b>	<b>43.783,52</b>	<b>644,89</b>
<b>22</b>	<b>Saldo der Ein- und Auszahlungen aus Investitionstätigkeit (Saldo der Nummern 15 und 21)</b>	<b>-876.490,20</b>	<b>-786.327,08</b>	<b>0,00</b>	<b>-45.734,71</b>	<b>-43.783,52</b>	<b>-644,89</b>
<b>23</b>	<b>Finanzmittelüberschuss / Finanzmittelfehlbetrag des Teilhaushaltes (Summe der Nummern 7 und 22)</b>	<b>-3.894.918,10</b>	<b>-1.668.428,81</b>	<b>0,00</b>	<b>-1.164.505,55</b>	<b>-405.399,02</b>	<b>-570.014,11</b>

# 82 Zugeordnete Produkte in der Teilfinanzrechnung 2014

02 - THH 02 Haupt- und Personalamt

Ifd. Nr.	Ein- und Auszahlungsarten (gem. § 46 Absatz 1 i.V.m. § 4 Absatz 12 GemHVO-Doppik)	Summe aller Produkte	sonstige Produkte 1.2.1.02
		in EUR	
1	Saldo der laufenden Ein- und Auszahlungen aus Verwaltungstätigkeit	-3.125.611,02	-39.694,60
<b>3</b>	<b>Saldo der ordentlichen Ein- und Auszahlungen</b>	<b>-3.125.611,02</b>	<b>-39.694,60</b>
<b>5</b>	<b>Saldo der ordentlichen und außerordentlichen Ein- und Auszahlungen vor Verrechnung der internen Leistungsbeziehungen</b>	<b>-3.125.611,02</b>	<b>-39.694,60</b>
6	Saldo der internen Ein- und Auszahlungen aus internen Leistungsbeziehungen	107.183,12	-46.876,01
<b>7</b>	<b>Saldo der ordentlichen und außerordentlichen Ein- und Auszahlungen nach Verrechnung der internen Leistungsbeziehungen (Summe der Nummern 5 und 6)</b>	<b>-3.018.427,90</b>	<b>-86.570,61</b>
<b>15</b>	<b>Summe der Einzahlungen aus Investitionstätigkeit (Summe der Nummern 8 bis 14)</b>	<b>0,00</b>	<b>0,00</b>
16	Auszahlungen für immaterielle Vermögensgegenstände	102.415,12	0,00
17	Auszahlungen für Sachanlagen	774.075,08	0,00
<b>21</b>	<b>Summe der Auszahlungen aus Investitionstätigkeit (Summe der Nummern 16 bis 20)</b>	<b>876.490,20</b>	<b>0,00</b>
<b>22</b>	<b>Saldo der Ein- und Auszahlungen aus Investitionstätigkeit (Saldo der Nummern 15 und 21)</b>	<b>-876.490,20</b>	<b>0,00</b>
<b>23</b>	<b>Finanzmittelüberschuss / Finanzmittelfehlbetrag des Teilhaushaltes (Summe der Nummern 7 und 22)</b>	<b>-3.894.918,10</b>	<b>-86.570,61</b>



**Teilhaushalt 3**  
**Amt für Wirtschaft und Finanzen**



# Teilergebnisrechnung 2014

Teilhaushalt: 03

THH 03 Amt für Wirtschaft und Finanzen

lfd. Nr.	Ertrags- und Aufwandsarten (gemäß §46 Absatz 1 GemHVO-Doppik)	Verweis auf Anhang (lfd. Nr.)	Ansatz 2014	Veränderung durch Nachtrag 2014	über- und außerplanmäßige Aufwendungen 2014	zweckgebundene Mehrerträge und entsprechende Aufwendungen 2014	Inanspruchnahme der ein- oder gegenseitigen Deckungsfähigkeit 2014	Ermächtigungen 2014	übertragene Ermächtigungen aus Haushaltsvorjahren	Gesamtermächtigungen 2014	Ergebnis 2014	Abweichung 2014	Ergebnis 2013	Ergebnisveränderung gegenüber 2013	Übertragung von Ermächtigungen in Haushaltsfolgejahre
			1	2	3	4	5	6	7	8	9	10	11	12	13
01	Steuern und ähnliche Abgaben		0	0	0,00	0,00	0,00	0,00	0,00	0,00	0,00	0,00	0,00	0,00	0,00
02	Zuwendungen, allgemeine Umlagen und sonstige Transfererträge		237.200	0	0,00	0,00	0,00	237.200,00	0,00	237.200,00	237.249,07	49,07	237.249,07	0,00	0,00
03	Erträge der sozialen Sicherung		0	0	0,00	0,00	0,00	0,00	0,00	0,00	0,00	0,00	0,00	0,00	0,00
04	öffentlich-rechtliche Leistungsentgelte		3.200	0	0,00	0,00	0,00	3.200,00	0,00	3.200,00	7.894,04	4.694,04	1.520,42	6.373,62	0,00
05	privatrechtliche Leistungsentgelte		0	0	0,00	0,00	0,00	0,00	0,00	0,00	0,00	0,00	0,00	0,00	0,00
06	Kostenerstattungen und Kostenumlagen		12.500	0	0,00	0,00	0,00	12.500,00	0,00	12.500,00	3.189,17	-9.310,83	38.215,42	-35.026,25	0,00
07	+ Erhöhung des Bestands an fertigen und unfertigen Erzeugnissen		0	0	0,00	0,00	0,00	0,00	0,00	0,00	0,00	0,00	0,00	0,00	0,00
	- Verminderung des Bestands an fertigen und unfertigen Erzeugnissen		0	0	0,00	0,00	0,00	0,00	0,00	0,00	0,00	0,00	0,00	0,00	0,00
08	andere aktivierte Eigenleistungen		0	0	0,00	0,00	0,00	0,00	0,00	0,00	10.982,00	10.982,00	0,00	10.982,00	0,00
09	sonstige laufende Erträge		345.400	0	0,00	0,00	0,00	345.400,00	0,00	345.400,00	108.262,22	-237.137,78	181.134,93	-72.872,71	0,00
<b>10</b>	<b>Summe der laufenden Erträge aus Verwaltungstätigkeit (Summe der Nummern 1 bis 9)</b>		<b>598.300</b>	<b>0</b>	<b>0,00</b>	<b>0,00</b>	<b>0,00</b>	<b>598.300,00</b>	<b>0,00</b>	<b>598.300,00</b>	<b>367.576,50</b>	<b>-230.723,50</b>	<b>458.119,84</b>	<b>-90.543,34</b>	<b>0,00</b>
11	Personalaufwendungen		2.287.700	0	0,00	0,00	0,00	2.287.700,00	0,00	2.287.700,00	2.237.378,18	-50.321,82	2.243.357,68	-5.979,50	0,00
12	Versorgungsaufwendungen		21.900	0	0,00	0,00	0,00	21.900,00	0,00	21.900,00	13.456,02	-8.443,98	3.477,02	9.979,00	0,00
13	Aufwendungen für Sach- und Dienstleistungen		39.000	0	0,00	-10.000,00	0,00	29.000,00	0,00	29.000,00	25.492,06	-3.507,94	21.286,38	4.205,68	0,00
14	Abschreibungen auf immaterielle Vermögensgegenstände des Anlagevermögens und auf Sachanlagen sowie auf aktivierte Aufwendungen für die Inangangsetzung und Erweiterung der Verwaltung		283.000	0	0,00	0,00	0,00	283.000,00	0,00	283.000,00	274.927,97	-8.072,03	279.278,24	-4.350,27	0,00
15	Abschreibungen auf Vermögensgegenstände des Umlaufvermögens, soweit diese die üblichen Abschreibungen überschreiten		0	0	0,00	0,00	0,00	0,00	0,00	0,00	0,00	0,00	0,00	0,00	0,00
16	Zuwendungen, Umlagen und sonstige Transferaufwendungen		335.000	0	0,00	-5.120,00	0,00	329.880,00	0,00	329.880,00	286.572,11	-43.307,89	244.596,87	41.975,24	0,00
17	Aufwendungen der sozialen Sicherung		0	0	0,00	0,00	0,00	0,00	0,00	0,00	0,00	0,00	0,00	0,00	0,00
18	sonstige laufende Aufwendungen		278.500	0	43.435,38	-2.690,01	0,00	319.245,37	0,00	319.245,37	224.298,13	-94.947,24	270.512,40	-46.214,27	0,00
<b>19</b>	<b>Summe der laufenden Aufwendungen aus Verwaltungstätigkeit (Summe der Nummern 11 bis 18)</b>		<b>3.245.100</b>	<b>0</b>	<b>43.435,38</b>	<b>-17.810,01</b>	<b>0,00</b>	<b>3.270.725,37</b>	<b>0,00</b>	<b>3.270.725,37</b>	<b>3.062.124,47</b>	<b>-208.600,90</b>	<b>3.062.508,59</b>	<b>-384,12</b>	<b>0,00</b>
20	laufendes Ergebnis aus Verwaltungstätigkeit (Saldo der Nummern 10 und 19)		-2.646.800	0	-43.435,38	17.810,01	0,00	-2.672.425,37	0,00	-2.672.425,37	-2.694.547,97	-22.122,60	-2.604.388,75	-90.159,22	0,00
21	Zinserträge und sonstige Finanzerträge		6.200	0	0,00	0,00	0,00	6.200,00	0,00	6.200,00	8.788,92	2.588,92	9.828,21	-1.039,29	0,00
22	Zinsaufwendungen und sonstige Finanzaufwendungen		0	0	0,00	0,00	0,00	0,00	0,00	0,00	0,00	0,00	0,00	0,00	0,00
<b>23</b>	<b>Finanzergebnis (Saldo der Nummern 21 und 22)</b>		<b>6.200</b>	<b>0</b>	<b>0,00</b>	<b>0,00</b>	<b>0,00</b>	<b>6.200,00</b>	<b>0,00</b>	<b>6.200,00</b>	<b>8.788,92</b>	<b>2.588,92</b>	<b>9.828,21</b>	<b>-1.039,29</b>	<b>0,00</b>
<b>24</b>	<b>ordentliches Ergebnis (Summe der Nummern 20 und 23)</b>		<b>-2.640.600</b>	<b>0</b>	<b>-43.435,38</b>	<b>17.810,01</b>	<b>0,00</b>	<b>-2.666.225,37</b>	<b>0,00</b>	<b>-2.666.225,37</b>	<b>-2.685.759,05</b>	<b>-19.533,68</b>	<b>-2.594.560,54</b>	<b>-91.198,51</b>	<b>0,00</b>
25	außerordentliche Erträge		0	0	0,00	0,00	0,00	0,00	0,00	0,00	0,00	0,00	0,00	0,00	0,00
26	außerordentliche Aufwendungen		0	0	0,00	0,00	0,00	0,00	0,00	0,00	0,00	0,00	0,00	0,00	0,00
<b>27</b>	<b>außerordentliches Ergebnis (Saldo der Nummern 25 und 26)</b>		<b>0</b>	<b>0</b>	<b>0,00</b>	<b>0,00</b>	<b>0,00</b>	<b>0,00</b>	<b>0,00</b>	<b>0,00</b>	<b>0,00</b>	<b>0,00</b>	<b>0,00</b>	<b>0,00</b>	<b>0,00</b>
<b>28</b>	<b>Jahresergebnis (Jahresüberschuss/Jahresfehlbetrag) des Teilhaushaltes vor Verrechnung der internen Leistungsbeziehungen (Summe der Nummern 24 und 27)</b>		<b>-2.640.600</b>	<b>0</b>	<b>-43.435,38</b>	<b>17.810,01</b>	<b>0,00</b>	<b>-2.666.225,37</b>	<b>0,00</b>	<b>-2.666.225,37</b>	<b>-2.685.759,05</b>	<b>-19.533,68</b>	<b>-2.594.560,54</b>	<b>-91.198,51</b>	<b>0,00</b>

# Teilergebnisrechnung 2014

Teilhaushalt: 03

THH 03 Amt für Wirtschaft und Finanzen

Ifd. Nr.	Ertrags- und Aufwandsarten (gemäß §46 Absatz 1 GemHVO-Doppik)	Verweis auf Anhang (Ifd. Nr.)	Ansatz 2014	Veränderung durch Nachtrag 2014	über- und außerplanmäßige Aufwendungen 2014	zweckgebundene Mehrerträge und entsprechende Aufwendungen 2014	Inanspruchnahme der ein- oder gegenseitigen Deckungsfähigkeit 2014	Ermächtigungen 2014	übertragene Ermächtigungen aus Haushaltsvorjahren	Gesamtermächtigungen 2014	Ergebnis 2014	Abweichung 2014	Ergebnis 2013	Ergebnisveränderung gegenüber 2013	Übertragung von Ermächtigungen in Haushaltsfolgejahren
			1	2	3	4	5	6	7	8	9	10	11	12	13
29	Erträge aus internen Leistungsbeziehungen		264.500	0	0,00	0,00	0,00	264.500,00	0,00	264.500,00	179.322,11	-85.177,89	259.314,46	-79.992,35	0,00
30	Aufwendungen aus internen Leistungsbeziehungen		162.200	0	0,00	1.740,00	0,00	163.940,00	0,00	163.940,00	159.152,30	-4.787,70	169.653,83	-10.501,53	0,00
<b>31</b>	<b>Saldo der Erträge und Aufwendungen aus internen Leistungsbeziehungen (Saldo der Nummern 29 und 30)</b>		<b>102.300</b>	<b>0</b>	<b>0,00</b>	<b>-1.740,00</b>	<b>0,00</b>	<b>100.560,00</b>	<b>0,00</b>	<b>100.560,00</b>	<b>20.169,81</b>	<b>-80.390,19</b>	<b>89.660,63</b>	<b>-69.490,82</b>	<b>0,00</b>
<b>32</b>	<b>Jahresergebnis (Jahresüberschuss/Jahresfehlbetrag) des Teilhaushalts nach der Verrechnung der internen Leistungsbeziehungen (Summe der Nummern 28 und 31)</b>		<b>-2.538.300</b>	<b>0</b>	<b>-43.435,38</b>	<b>16.070,01</b>	<b>0,00</b>	<b>-2.565.665,37</b>	<b>0,00</b>	<b>-2.565.665,37</b>	<b>-2.665.589,24</b>	<b>-99.923,87</b>	<b>-2.504.899,91</b>	<b>-160.689,33</b>	<b>0,00</b>

# Teilfinanzrechnung 2014

## Teil A

Teilhaushalt: 03

THH 03 Amt für Wirtschaft und Finanzen

Nr.	Einzahlungs- und Auszahlungsarten (gemäß § 46 Absatz 1 i.V.m. § 4 Absatz 12 GemHVO-Doppik)	Verweis auf Anhang (Ifd. Nr.)	Ansatz 2014	Veränderung durch Nachtrag	über- und außerplan- mäßige Aus- zahlungen	zweckge- bundene Mehrein- zahlungen und ent- sprechende -auszah- lungen	Inanspruch- nahme der ein- oder gegenseitigen Deckungs- fähigkeit	Ermächti- gungen 2014	übertragene Ermächti- gungen aus Haushalts- vorjahren	Gesamt- ermäch- tigungen 2014	Ergebnis 2014	Abweichung 2014	Ergebnis 2013	Ergebnis- veränderung gegenüber 2013	Übertra- gung von Ermäch- tigungen in Haushalts- folgejahre
			1	2	3	4	5	6	7	8	9	10	11	12	13
1	Saldo der laufenden Ein- und Auszahlungen aus Verwaltungstätigkeit		-2.629.100	0	-43.435,38	17.810,01	0,00	-2.654.725,37	0,00	-2.654.725,37	-2.661.455,94	-6.730,57	-2.697.975,28	36.519,34	0,00
2	Saldo der Zins- und sonstigen Finanzin- und -auszahlungen		6.200	0	0,00	0,00	0,00	6.200,00	0,00	6.200,00	6.261,92	61,92	7.261,92	-1.000,00	0,00
3	<b>Saldo der ordentlichen Ein- und Auszahlungen</b>		<b>-2.622.900</b>	<b>0</b>	<b>-43.435,38</b>	<b>17.810,01</b>	<b>0,00</b>	<b>-2.648.525,37</b>	<b>0,00</b>	<b>-2.648.525,37</b>	<b>-2.655.194,02</b>	<b>-6.668,65</b>	<b>-2.690.713,36</b>	<b>35.519,34</b>	<b>0,00</b>
4	Saldo der außerordentlichen Ein- und Auszahlungen		0	0	0,00	0,00	0,00	0,00	0,00	0,00	0,00	0,00	0,00	0,00	0,00
5	<b>Saldo der ordentlichen und außerordentlichen Ein- und Auszahlungen vor Verrechnung der internen Leistungsbeziehungen</b>		<b>-2.622.900</b>	<b>0</b>	<b>-43.435,38</b>	<b>17.810,01</b>	<b>0,00</b>	<b>-2.648.525,37</b>	<b>0,00</b>	<b>-2.648.525,37</b>	<b>-2.655.194,02</b>	<b>-6.668,65</b>	<b>-2.690.713,36</b>	<b>35.519,34</b>	<b>0,00</b>
6	Saldo der internen Ein- und Auszahlungen aus internen Leistungsbeziehungen		102.300	0	0,00	-1.740,00	0,00	100.560,00	0,00	100.560,00	20.169,81	-80.390,19	89.660,63	-69.490,82	0,00
7	<b>Saldo der ordentlichen und außerordentlichen Ein- und Auszahlungen nach Verrechnung der internen Leistungsbeziehungen (Summe der Nummern 5 und 6)</b>		<b>-2.520.600</b>	<b>0</b>	<b>-43.435,38</b>	<b>16.070,01</b>	<b>0,00</b>	<b>-2.547.965,37</b>	<b>0,00</b>	<b>-2.547.965,37</b>	<b>-2.635.024,21</b>	<b>-87.058,84</b>	<b>-2.601.052,73</b>	<b>-33.971,48</b>	<b>0,00</b>
8	Einzahlungen aus Investitionszuwendungen		223.700	0	0,00	0,00	0,00	223.700,00	0,00	223.700,00	0,00	-223.700,00	0,00	0,00	0,00
9	Einzahlungen aus Beiträgen und ähnlichen Entgelten		0	0	0,00	0,00	0,00	0,00	0,00	0,00	0,00	0,00	0,00	0,00	0,00
10	Einzahlungen aus immateriellen Vermögensgegenständen		0	0	0,00	0,00	0,00	0,00	0,00	0,00	0,00	0,00	0,00	0,00	0,00
11	Einzahlungen aus Sachanlagen		0	0	0,00	0,00	0,00	0,00	0,00	0,00	0,00	0,00	0,00	0,00	0,00
12	Einzahlungen aus Finanzanlagen		0	0	0,00	0,00	0,00	0,00	0,00	0,00	0,00	0,00	0,00	0,00	0,00
13	Einzahlungen aus sonstigen Ausleihungen und Kreditgewährungen		25.000	0	0,00	0,00	0,00	25.000,00	0,00	25.000,00	25.000,00	0,00	25.000,00	0,00	0,00
14	Einzahlungen aus Vorräten		0	0	0,00	0,00	0,00	0,00	0,00	0,00	0,00	0,00	0,00	0,00	0,00
15	<b>Summe der Einzahlungen aus Investitionstätigkeit (Summe der Nummern 8 bis 14)</b>		<b>248.700</b>	<b>0</b>	<b>0,00</b>	<b>0,00</b>	<b>0,00</b>	<b>248.700,00</b>	<b>0,00</b>	<b>248.700,00</b>	<b>25.000,00</b>	<b>-223.700,00</b>	<b>25.000,00</b>	<b>0,00</b>	<b>0,00</b>
16	Auszahlungen für immaterielle Vermögensgegenstände		0	0	47.557,24	0,00	0,00	47.557,24	33.564,00	81.121,24	27.433,55	-53.687,69	2.856,00	24.577,55	53.573,22
17	Auszahlungen für Sachanlagen		489.300	0	0,00	11.552,77	0,00	500.852,77	849.635,65	1.350.488,42	802.819,05	-547.669,37	47.228,73	755.590,32	546.744,19
18	Auszahlungen für Finanzanlagen		0	0	0,00	0,00	0,00	0,00	0,00	0,00	0,00	0,00	0,00	0,00	0,00
19	Auszahlungen für sonstige Ausleihungen und Kreditgewährungen		0	0	0,00	0,00	0,00	0,00	0,00	0,00	0,00	0,00	0,00	0,00	0,00
20	Auszahlungen für Vorräte		0	0	0,00	0,00	0,00	0,00	0,00	0,00	0,00	0,00	0,00	0,00	0,00
21	<b>Summe der Auszahlungen aus Investitionstätigkeit (Summe der Nummern 16 bis 20)</b>		<b>489.300</b>	<b>0</b>	<b>47.557,24</b>	<b>11.552,77</b>	<b>0,00</b>	<b>548.410,01</b>	<b>883.199,65</b>	<b>1.431.609,66</b>	<b>830.252,60</b>	<b>-601.357,06</b>	<b>50.084,73</b>	<b>780.167,87</b>	<b>600.317,41</b>
22	Saldo der Ein- und Auszahlungen aus Investitionstätigkeit (Saldo der Nummern 15 und 21)		-240.600	0	-47.557,24	-11.552,77	0,00	-299.710,01	-883.199,65	-1.182.909,66	-805.252,60	377.657,06	-25.084,73	-780.167,87	-600.317,41
23	<b>Finanzmittelüberschuss / Finanzmittelfehlbetrag des Teilhaushaltes (Summe der Nummern 7 und 22)</b>		<b>-2.761.200</b>	<b>0</b>	<b>-90.992,62</b>	<b>4.517,24</b>	<b>0,00</b>	<b>-2.847.675,38</b>	<b>-883.199,65</b>	<b>-3.730.875,03</b>	<b>-3.440.276,81</b>	<b>290.598,22</b>	<b>-2.626.137,46</b>	<b>-814.139,35</b>	<b>-600.317,41</b>





# Teilfinanzrechnung 2014

## B. Nachweis einzelner Investitionsmaßnahmen

Teilhaushalt: 03

THH 03 Amt für Wirtschaft und Finanzen

Nr.	Investitionsmaßnahmen oberhalb der festgesetzten Wertgrenze	Verweis auf Anhang (Ifd. Nr.)	Ansatz 2014	Veränderung durch Nachtrag	über- und außerplanmäßige Auszahlungen	zweckgebundene Mehreinzahlungen und entsprechende -auszahlungen	Inanspruchnahme der ein- oder gegenseitigen Deckungsfähigkeit	Ermächtigungen 2014	übertragene Ermächtigungen aus Haushaltsvorjahren	Gesamtermächtigungen 2014	Ergebnis 2014	Abweichung 2014	Ergebnis 2013	Ergebnisveränderung gegenüber 2013	Übertragung von Ermächtigungen in Haushaltsfolgejahre
			1	2	3	4	5	6	7	8	9	10	11	12	13
<b>Maßnahme: 11600-M13002</b>															
<b>EDV-Zahlungsautomat Stadthaus</b>															
8	Einzahlungen aus Investitionszuwendungen		0	0		0,00	0,00	0,00	0,00	0,00	0,00	0,00	0,00	0,00	0,00
9	Einzahlungen aus Beiträgen und ähnlichen Entgelten		0	0		0,00	0,00	0,00	0,00	0,00	0,00	0,00	0,00	0,00	0,00
10	Einzahlungen für immaterielle Vermögensgegenstände		0	0		0,00	0,00	0,00	0,00	0,00	0,00	0,00	0,00	0,00	0,00
11	Einzahlungen aus Sachanlagen		0	0		0,00	0,00	0,00	0,00	0,00	0,00	0,00	0,00	0,00	0,00
12	Einzahlungen aus Finanzanlagen		0	0		0,00	0,00	0,00	0,00	0,00	0,00	0,00	0,00	0,00	0,00
13	Einzahlungen aus sonstigen Ausleihungen und Kreditgewährungen		0	0		0,00	0,00	0,00	0,00	0,00	0,00	0,00	0,00	0,00	0,00
14	Einzahlungen aus Vorräten		0	0		0,00	0,00	0,00	0,00	0,00	0,00	0,00	0,00	0,00	0,00
<b>15</b>	<b>Summe der Einzahlungen aus Investitionstätigkeit (Summe der Nummern 8 bis 14)</b>		<b>0</b>	<b>0</b>		<b>0,00</b>	<b>0,00</b>	<b>0,00</b>	<b>0,00</b>	<b>0,00</b>	<b>0,00</b>	<b>0,00</b>	<b>0,00</b>	<b>0,00</b>	<b>0,00</b>
16	Auszahlungen für immaterielle Vermögensgegenstände		0	0	0,00	0,00	0,00	0,00	0,00	0,00	0,00	0,00	0,00	0,00	0,00
17	Auszahlungen für Sachanlagen		0	0	0,00	0,00	0,00	0,00	55.000,00	55.000,00	0,00	-55.000,00	0,00	0,00	55.000,00
18	Auszahlungen für Finanzanlagen		0	0	0,00	0,00	0,00	0,00	0,00	0,00	0,00	0,00	0,00	0,00	0,00
19	Auszahlungen für sonstige Ausleihungen und Kreditgewährungen		0	0	0,00	0,00	0,00	0,00	0,00	0,00	0,00	0,00	0,00	0,00	0,00
20	Auszahlungen für Vorräte		0	0	0,00	0,00	0,00	0,00	0,00	0,00	0,00	0,00	0,00	0,00	0,00
20	Sonstige Investitionsauszahlungen		0	0	0,00	0,00	0,00	0,00	0,00	0,00	0,00	0,00	0,00	0,00	0,00
<b>21</b>	<b>Summe der Auszahlungen aus Investitionstätigkeit (Summe der Nummern 16 bis 20)</b>		<b>0</b>	<b>0</b>	<b>0,00</b>	<b>0,00</b>	<b>0,00</b>	<b>0,00</b>	<b>55.000,00</b>	<b>55.000,00</b>	<b>0,00</b>	<b>-55.000,00</b>	<b>0,00</b>	<b>0,00</b>	<b>55.000,00</b>
	<b>darunter:</b>														
22	Saldo der Ein- und Auszahlungen aus Investitionstätigkeit (Saldo der Nummern 15 und 21)		0	0	0,00	0,00	0,00	0,00	-55.000,00	-55.000,00	0,00	55.000,00	0,00	0,00	-55.000,00

# Teilfinanzrechnung 2014

## B. Nachweis einzelner Investitionsmaßnahmen

Teilhaushalt: 03

THH 03 Amt für Wirtschaft und Finanzen

Nr.	Investitionsmaßnahmen oberhalb der festgesetzten Wertgrenze	Verweis auf Anhang (Ifd. Nr.)	Ansatz 2014	Veränderung durch Nachtrag	über- und außerplanmäßige Auszahlungen	zweckgebundene Mehreinzahlungen und entsprechende -auszahlungen	Inanspruchnahme der ein- oder gegenseitigen Deckungsfähigkeit	Ermächtigungen 2014	übertragene Ermächtigungen aus Haushaltsvorjahren	Gesamtermächtigungen 2014	Ergebnis 2014	Abweichung 2014	Ergebnis 2013	Ergebnisveränderung gegenüber 2013	Übertragung von Ermächtigungen in Haushaltsfolgejahre
			1	2	3	4	5	6	7	8	9	10	11	12	13
<b>Maßnahme: 11600-M13004 WEB-ESL Upgrade Ab-Data</b>															
8	Einzahlungen aus Investitionszuwendungen		0	0		0,00	0,00	0,00	0,00	0,00	0,00	0,00	0,00	0,00	0,00
9	Einzahlungen aus Beiträgen und ähnlichen Entgelten		0	0		0,00	0,00	0,00	0,00	0,00	0,00	0,00	0,00	0,00	0,00
10	Einzahlungen für immaterielle Vermögensgegenstände		0	0		0,00	0,00	0,00	0,00	0,00	0,00	0,00	0,00	0,00	0,00
11	Einzahlungen aus Sachanlagen		0	0		0,00	0,00	0,00	0,00	0,00	0,00	0,00	0,00	0,00	0,00
12	Einzahlungen aus Finanzanlagen		0	0		0,00	0,00	0,00	0,00	0,00	0,00	0,00	0,00	0,00	0,00
13	Einzahlungen aus sonstigen Ausleihungen und Kreditgewährungen		0	0		0,00	0,00	0,00	0,00	0,00	0,00	0,00	0,00	0,00	0,00
14	Einzahlungen aus Vorräten		0	0		0,00	0,00	0,00	0,00	0,00	0,00	0,00	0,00	0,00	0,00
<b>15</b>	<b>Summe der Einzahlungen aus Investitionstätigkeit (Summe der Nummern 8 bis 14)</b>		<b>0</b>	<b>0</b>		<b>0,00</b>	<b>0,00</b>	<b>0,00</b>	<b>0,00</b>	<b>0,00</b>	<b>0,00</b>	<b>0,00</b>	<b>0,00</b>	<b>0,00</b>	<b>0,00</b>
16	Auszahlungen für immaterielle Vermögensgegenstände		0	0	0,00	0,00	0,00	0,00	21.420,00	21.420,00	21.420,00	0,00	0,00	21.420,00	0,00
17	Auszahlungen für Sachanlagen		0	0	0,00	0,00	0,00	0,00	0,00	0,00	0,00	0,00	0,00	0,00	0,00
18	Auszahlungen für Finanzanlagen		0	0	0,00	0,00	0,00	0,00	0,00	0,00	0,00	0,00	0,00	0,00	0,00
19	Auszahlungen für sonstige Ausleihungen und Kreditgewährungen		0	0	0,00	0,00	0,00	0,00	0,00	0,00	0,00	0,00	0,00	0,00	0,00
20	Auszahlungen für Vorräte		0	0	0,00	0,00	0,00	0,00	0,00	0,00	0,00	0,00	0,00	0,00	0,00
20	Sonstige Investitionsauszahlungen		0	0	0,00	0,00	0,00	0,00	0,00	0,00	0,00	0,00	0,00	0,00	0,00
<b>21</b>	<b>Summe der Auszahlungen aus Investitionstätigkeit (Summe der Nummern 16 bis 20)</b>		<b>0</b>	<b>0</b>	<b>0,00</b>	<b>0,00</b>	<b>0,00</b>	<b>0,00</b>	<b>21.420,00</b>	<b>21.420,00</b>	<b>21.420,00</b>	<b>0,00</b>	<b>0,00</b>	<b>21.420,00</b>	<b>0,00</b>
	darunter:														
22	Saldo der Ein- und Auszahlungen aus Investitionstätigkeit (Saldo der Nummern 15 und 21)		0	0	0,00	0,00	0,00	0,00	-21.420,00	-21.420,00	-21.420,00	0,00	0,00	-21.420,00	0,00

# Teilfinanzrechnung 2014

## B. Nachweis einzelner Investitionsmaßnahmen

Teilhaushalt: 03

THH 03 Amt für Wirtschaft und Finanzen

Nr.	Investitionsmaßnahmen oberhalb der festgesetzten Wertgrenze	Verweis auf Anhang (Ifd. Nr.)	Ansatz 2014	Veränderung durch Nachtrag	über- und außerplanmäßige Auszahlungen	zweckgebundene Mehreinzahlungen und entsprechende -auszahlungen	Inanspruchnahme der ein- oder gegenseitigen Deckungsfähigkeit	Ermächtigungen 2014	übertragene Ermächtigungen aus Haushaltsvorjahren	Gesamtermächtigungen 2014	Ergebnis 2014	Abweichung 2014	Ergebnis 2013	Ergebnisveränderung gegenüber 2013	Übertragung von Ermächtigungen in Haushaltsfolgejahre
			1	2	3	4	5	6	7	8	9	10	11	12	13
Maßnahme: 57100-M00001 Werbeturm Technologie- u. Gewerbecamp Greifswald															
8	Einzahlungen aus Investitionszuwendungen		0	0		0,00	0,00	0,00	0,00	0,00	0,00	0,00	0,00	0,00	0,00
9	Einzahlungen aus Beiträgen und ähnlichen Entgelten		0	0		0,00	0,00	0,00	0,00	0,00	0,00	0,00	0,00	0,00	0,00
10	Einzahlungen für immaterielle Vermögensgegenstände		0	0		0,00	0,00	0,00	0,00	0,00	0,00	0,00	0,00	0,00	0,00
11	Einzahlungen aus Sachanlagen		0	0		0,00	0,00	0,00	0,00	0,00	0,00	0,00	0,00	0,00	0,00
12	Einzahlungen aus Finanzanlagen		0	0		0,00	0,00	0,00	0,00	0,00	0,00	0,00	0,00	0,00	0,00
13	Einzahlungen aus sonstigen Ausleihungen und Kreditgewährungen		0	0		0,00	0,00	0,00	0,00	0,00	0,00	0,00	0,00	0,00	0,00
14	Einzahlungen aus Vorräten		0	0		0,00	0,00	0,00	0,00	0,00	0,00	0,00	0,00	0,00	0,00
<b>15</b>	<b>Summe der Einzahlungen aus Investitionstätigkeit (Summe der Nummern 8 bis 14)</b>		<b>0</b>	<b>0</b>		<b>0,00</b>	<b>0,00</b>	<b>0,00</b>	<b>0,00</b>	<b>0,00</b>	<b>0,00</b>	<b>0,00</b>	<b>0,00</b>	<b>0,00</b>	<b>0,00</b>
16	Auszahlungen für immaterielle Vermögensgegenstände		0	0	0,00	0,00	0,00	0,00	0,00	0,00	0,00	0,00	0,00	0,00	0,00
17	Auszahlungen für Sachanlagen		0	0	0,00	14.000,00	0,00	14.000,00	0,00	14.000,00	374,85	-13.625,15	0,00	374,85	13.625,15
18	Auszahlungen für Finanzanlagen		0	0	0,00	0,00	0,00	0,00	0,00	0,00	0,00	0,00	0,00	0,00	0,00
19	Auszahlungen für sonstige Ausleihungen und Kreditgewährungen		0	0	0,00	0,00	0,00	0,00	0,00	0,00	0,00	0,00	0,00	0,00	0,00
20	Auszahlungen für Vorräte		0	0	0,00	0,00	0,00	0,00	0,00	0,00	0,00	0,00	0,00	0,00	0,00
20	Sonstige Investitionsauszahlungen		0	0	0,00	0,00	0,00	0,00	0,00	0,00	0,00	0,00	0,00	0,00	0,00
<b>21</b>	<b>Summe der Auszahlungen aus Investitionstätigkeit (Summe der Nummern 16 bis 20)</b>		<b>0</b>	<b>0</b>	<b>0,00</b>	<b>14.000,00</b>	<b>0,00</b>	<b>14.000,00</b>	<b>0,00</b>	<b>14.000,00</b>	<b>374,85</b>	<b>-13.625,15</b>	<b>0,00</b>	<b>374,85</b>	<b>13.625,15</b>
darunter:															
22	Saldo der Ein- und Auszahlungen aus Investitionstätigkeit (Saldo der Nummern 15 und 21)		0	0	0,00	-14.000,00	0,00	-14.000,00	0,00	-14.000,00	-374,85	13.625,15	0,00	-374,85	-13.625,15

# Teilfinanzrechnung 2014

## B. Nachweis einzelner Investitionsmaßnahmen

Teilhaushalt: 03

THH 03 Amt für Wirtschaft und Finanzen

Nr.	Investitionsmaßnahmen oberhalb der festgesetzten Wertgrenze	Verweis auf Anhang (Ifd. Nr.)	Ansatz 2014	Veränderung durch Nachtrag	über- und außerplanmäßige Auszahlungen	zweckgebundene Mehreinzahlungen und entsprechende -auszahlungen	Inanspruchnahme der ein- oder gegenseitigen Deckungsfähigkeit	Ermächtigungen 2014	übertragene Ermächtigungen aus Haushaltsvorjahren	Gesamtermächtigungen 2014	Ergebnis 2014	Abweichung 2014	Ergebnis 2013	Ergebnisveränderung gegenüber 2013	Übertragung von Ermächtigungen in Haushaltsfolgejahre
			1	2	3	4	5	6	7	8	9	10	11	12	13
<b>Maßnahme: 57100-M11002</b>															
<b>Z4LP - Zentrum für Life Science und Plasmatechnologie</b>															
8	Einzahlungen aus Investitionszuwendungen		223.700	0		0,00	0,00	223.700,00	0,00	223.700,00	0,00	-223.700,00	0,00	0,00	0,00
9	Einzahlungen aus Beiträgen und ähnlichen Entgelten		0	0		0,00	0,00	0,00	0,00	0,00	0,00	0,00	0,00	0,00	0,00
10	Einzahlungen für immaterielle Vermögensgegenstände		0	0		0,00	0,00	0,00	0,00	0,00	0,00	0,00	0,00	0,00	0,00
11	Einzahlungen aus Sachanlagen		0	0		0,00	0,00	0,00	0,00	0,00	0,00	0,00	0,00	0,00	0,00
12	Einzahlungen aus Finanzanlagen		0	0		0,00	0,00	0,00	0,00	0,00	0,00	0,00	0,00	0,00	0,00
13	Einzahlungen aus sonstigen Ausleihungen und Kreditgewährungen		0	0		0,00	0,00	0,00	0,00	0,00	0,00	0,00	0,00	0,00	0,00
14	Einzahlungen aus Vorräten		0	0		0,00	0,00	0,00	0,00	0,00	0,00	0,00	0,00	0,00	0,00
<b>15</b>	<b>Summe der Einzahlungen aus Investitionstätigkeit (Summe der Nummern 8 bis 14)</b>		<b>223.700</b>	<b>0</b>		<b>0,00</b>	<b>0,00</b>	<b>223.700,00</b>	<b>0,00</b>	<b>223.700,00</b>	<b>0,00</b>	<b>-223.700,00</b>	<b>0,00</b>	<b>0,00</b>	<b>0,00</b>
16	Auszahlungen für immaterielle Vermögensgegenstände		0	0	0,00	0,00	0,00	0,00	0,00	0,00	0,00	0,00	0,00	0,00	0,00
17	Auszahlungen für Sachanlagen		485.000	0	0,00	0,00	0,00	485.000,00	792.935,65	1.277.935,65	800.516,61	-477.419,04	37.064,35	763.452,26	477.419,04
18	Auszahlungen für Finanzanlagen		0	0	0,00	0,00	0,00	0,00	0,00	0,00	0,00	0,00	0,00	0,00	0,00
19	Auszahlungen für sonstige Ausleihungen und Kreditgewährungen		0	0	0,00	0,00	0,00	0,00	0,00	0,00	0,00	0,00	0,00	0,00	0,00
20	Auszahlungen für Vorräte		0	0	0,00	0,00	0,00	0,00	0,00	0,00	0,00	0,00	0,00	0,00	0,00
20	Sonstige Investitionsauszahlungen		0	0	0,00	0,00	0,00	0,00	0,00	0,00	0,00	0,00	0,00	0,00	0,00
<b>21</b>	<b>Summe der Auszahlungen aus Investitionstätigkeit (Summe der Nummern 16 bis 20)</b>		<b>485.000</b>	<b>0</b>	<b>0,00</b>	<b>0,00</b>	<b>0,00</b>	<b>485.000,00</b>	<b>792.935,65</b>	<b>1.277.935,65</b>	<b>800.516,61</b>	<b>-477.419,04</b>	<b>37.064,35</b>	<b>763.452,26</b>	<b>477.419,04</b>
<b>darunter:</b>															
22	Saldo der Ein- und Auszahlungen aus Investitionstätigkeit (Saldo der Nummern 15 und 21)		-261.300	0	0,00	0,00	0,00	-261.300,00	-792.935,65	-1.054.235,65	-800.516,61	253.719,04	-37.064,35	-763.452,26	-477.419,04

# Teilfinanzrechnung 2014

## B. Nachweis einzelner Investitionsmaßnahmen

Teilhaushalt: 03

THH 03 Amt für Wirtschaft und Finanzen

Nr.	Investitionsmaßnahmen oberhalb der festgesetzten Wertgrenze	Verweis auf Anhang (Ifd. Nr.)	Ansatz 2014	Veränderung durch Nachtrag	über- und außerplanmäßige Auszahlungen	zweckgebundene Mehreinzahlungen und entsprechende -auszahlungen	Inanspruchnahme der ein- oder gegenseitigen Deckungsfähigkeit	Ermächtigungen 2014	übertragene Ermächtigungen aus Haushaltsvorjahren	Gesamtermächtigungen 2014	Ergebnis 2014	Abweichung 2014	Ergebnis 2013	Ergebnisveränderung gegenüber 2013	Übertragung von Ermächtigungen in Haushaltsfolgejahre
			1	2	3	4	5	6	7	8	9	10	11	12	13
<b>Maßnahme: 57100-M12002 Internetpräsentation Wirtschaftsförderung</b>															
8	Einzahlungen aus Investitionszuwendungen		0	0		0,00	0,00	0,00	0,00	0,00	0,00	0,00	0,00	0,00	0,00
9	Einzahlungen aus Beiträgen und ähnlichen Entgelten		0	0		0,00	0,00	0,00	0,00	0,00	0,00	0,00	0,00	0,00	0,00
10	Einzahlungen für immaterielle Vermögensgegenstände		0	0		0,00	0,00	0,00	0,00	0,00	0,00	0,00	0,00	0,00	0,00
11	Einzahlungen aus Sachanlagen		0	0		0,00	0,00	0,00	0,00	0,00	0,00	0,00	0,00	0,00	0,00
12	Einzahlungen aus Finanzanlagen		0	0		0,00	0,00	0,00	0,00	0,00	0,00	0,00	0,00	0,00	0,00
13	Einzahlungen aus sonstigen Ausleihungen und Kreditgewährungen		0	0		0,00	0,00	0,00	0,00	0,00	0,00	0,00	0,00	0,00	0,00
14	Einzahlungen aus Vorräten		0	0		0,00	0,00	0,00	0,00	0,00	0,00	0,00	0,00	0,00	0,00
<b>15</b>	<b>Summe der Einzahlungen aus Investitionstätigkeit (Summe der Nummern 8 bis 14)</b>		<b>0</b>	<b>0</b>		<b>0,00</b>	<b>0,00</b>	<b>0,00</b>	<b>0,00</b>	<b>0,00</b>	<b>0,00</b>	<b>0,00</b>	<b>0,00</b>	<b>0,00</b>	<b>0,00</b>
16	Auszahlungen für immaterielle Vermögensgegenstände		0	0	0,00	0,00	0,00	0,00	12.144,00	12.144,00	4.219,01	-7.924,99	2.856,00	1.363,01	7.825,98
17	Auszahlungen für Sachanlagen		0	0	0,00	0,00	0,00	0,00	0,00	0,00	0,00	0,00	0,00	0,00	0,00
18	Auszahlungen für Finanzanlagen		0	0	0,00	0,00	0,00	0,00	0,00	0,00	0,00	0,00	0,00	0,00	0,00
19	Auszahlungen für sonstige Ausleihungen und Kreditgewährungen		0	0	0,00	0,00	0,00	0,00	0,00	0,00	0,00	0,00	0,00	0,00	0,00
20	Auszahlungen für Vorräte		0	0	0,00	0,00	0,00	0,00	0,00	0,00	0,00	0,00	0,00	0,00	0,00
20	Sonstige Investitionsauszahlungen		0	0	0,00	0,00	0,00	0,00	0,00	0,00	0,00	0,00	0,00	0,00	0,00
<b>21</b>	<b>Summe der Auszahlungen aus Investitionstätigkeit (Summe der Nummern 16 bis 20)</b>		<b>0</b>	<b>0</b>	<b>0,00</b>	<b>0,00</b>	<b>0,00</b>	<b>0,00</b>	<b>12.144,00</b>	<b>12.144,00</b>	<b>4.219,01</b>	<b>-7.924,99</b>	<b>2.856,00</b>	<b>1.363,01</b>	<b>7.825,98</b>
<b>darunter:</b>															
22	Saldo der Ein- und Auszahlungen aus Investitionstätigkeit (Saldo der Nummern 15 und 21)		0	0	0,00	0,00	0,00	0,00	-12.144,00	-12.144,00	-4.219,01	7.924,99	-2.856,00	-1.363,01	-7.825,98

# Teilfinanzrechnung 2014

## B. Nachweis einzelner Investitionsmaßnahmen

Teilhaushalt: 03

THH 03 Amt für Wirtschaft und Finanzen

Nr.	Investitionsmaßnahmen oberhalb der festgesetzten Wertgrenze	Verweis auf Anhang (Ifd. Nr.)	Ansatz 2014	Veränderung durch Nachtrag	über- und außerplanmäßige Auszahlungen	zweckgebundene Mehreinzahlungen und entsprechende -auszahlungen	Inanspruchnahme der ein- oder gegenseitigen Deckungsfähigkeit	Ermächtigungen 2014	übertragene Ermächtigungen aus Haushaltsvorjahren	Gesamtermächtigungen 2014	Ergebnis 2014	Abweichung 2014	Ergebnis 2013	Ergebnisveränderung gegenüber 2013	Übertragung von Ermächtigungen in Haushaltsfolgejahre
			1	2	3	4	5	6	7	8	9	10	11	12	13
<b>Maßnahme: 57500-M00001</b>															
<b>WC an der Klosterruine Eldena</b>															
8	Einzahlungen aus Investitionszuwendungen		0	0		0,00	0,00	0,00	0,00	0,00	0,00	0,00	0,00	0,00	0,00
9	Einzahlungen aus Beiträgen und ähnlichen Entgelten		0	0		0,00	0,00	0,00	0,00	0,00	0,00	0,00	0,00	0,00	0,00
10	Einzahlungen für immaterielle Vermögensgegenstände		0	0		0,00	0,00	0,00	0,00	0,00	0,00	0,00	0,00	0,00	0,00
11	Einzahlungen aus Sachanlagen		0	0		0,00	0,00	0,00	0,00	0,00	0,00	0,00	0,00	0,00	0,00
12	Einzahlungen aus Finanzanlagen		0	0		0,00	0,00	0,00	0,00	0,00	0,00	0,00	0,00	0,00	0,00
13	Einzahlungen aus sonstigen Ausleihungen und Kreditgewährungen		0	0		0,00	0,00	0,00	0,00	0,00	0,00	0,00	0,00	0,00	0,00
14	Einzahlungen aus Vorräten		0	0		0,00	0,00	0,00	0,00	0,00	0,00	0,00	0,00	0,00	0,00
<b>15</b>	<b>Summe der Einzahlungen aus Investitionstätigkeit (Summe der Nummern 8 bis 14)</b>		<b>0</b>	<b>0</b>		<b>0,00</b>	<b>0,00</b>	<b>0,00</b>	<b>0,00</b>	<b>0,00</b>	<b>0,00</b>	<b>0,00</b>	<b>0,00</b>	<b>0,00</b>	<b>0,00</b>
16	Auszahlungen für immaterielle Vermögensgegenstände		0	0	42.420,00	0,00	0,00	42.420,00	0,00	42.420,00	0,00	-42.420,00	0,00	0,00	42.420,00
17	Auszahlungen für Sachanlagen		0	0	0,00	0,00	0,00	0,00	0,00	0,00	0,00	0,00	0,00	0,00	0,00
18	Auszahlungen für Finanzanlagen		0	0	0,00	0,00	0,00	0,00	0,00	0,00	0,00	0,00	0,00	0,00	0,00
19	Auszahlungen für sonstige Ausleihungen und Kreditgewährungen		0	0	0,00	0,00	0,00	0,00	0,00	0,00	0,00	0,00	0,00	0,00	0,00
20	Auszahlungen für Vorräte		0	0	0,00	0,00	0,00	0,00	0,00	0,00	0,00	0,00	0,00	0,00	0,00
20	Sonstige Investitionsauszahlungen		0	0	0,00	0,00	0,00	0,00	0,00	0,00	0,00	0,00	0,00	0,00	0,00
<b>21</b>	<b>Summe der Auszahlungen aus Investitionstätigkeit (Summe der Nummern 16 bis 20)</b>		<b>0</b>	<b>0</b>	<b>42.420,00</b>	<b>0,00</b>	<b>0,00</b>	<b>42.420,00</b>	<b>0,00</b>	<b>42.420,00</b>	<b>0,00</b>	<b>-42.420,00</b>	<b>0,00</b>	<b>0,00</b>	<b>42.420,00</b>
<b>darunter:</b>															
22	Saldo der Ein- und Auszahlungen aus Investitionstätigkeit (Saldo der Nummern 15 und 21)		0	0	-42.420,00	0,00	0,00	-42.420,00	0,00	-42.420,00	0,00	42.420,00	0,00	0,00	-42.420,00

# Teilfinanzrechnung 2014

## B. Nachweis einzelner Investitionsmaßnahmen

Teilhaushalt: 03

THH 03 Amt für Wirtschaft und Finanzen

Nr.	Investitionsmaßnahmen oberhalb der festgesetzten Wertgrenze	Verweis auf Anhang (Ifd. Nr.)	Ansatz 2014	Veränderung durch Nachtrag	über- und außerplanmäßige Auszahlungen	zweckgebundene Mehreinzahlungen und entsprechende -auszahlungen	Inanspruchnahme der ein- oder gegenseitigen Deckungsfähigkeit	Ermächtigungen 2014	übertragene Ermächtigungen aus Haushaltsvorjahren	Gesamtermächtigungen 2014	Ergebnis 2014	Abweichung 2014	Ergebnis 2013	Ergebnisveränderung gegenüber 2013	Übertragung von Ermächtigungen in Haushaltsfolgejahre
			1	2	3	4	5	6	7	8	9	10	11	12	13
<b>Maßnahme: 57500-M12002</b>															
<b>Behindertenzugang Stadtinformation</b>															
8	Einzahlungen aus Investitionszuwendungen		0	0		0,00	0,00	0,00	0,00	0,00	0,00	0,00	0,00	0,00	0,00
9	Einzahlungen aus Beiträgen und ähnlichen Entgelten		0	0		0,00	0,00	0,00	0,00	0,00	0,00	0,00	0,00	0,00	0,00
10	Einzahlungen für immaterielle Vermögensgegenstände		0	0		0,00	0,00	0,00	0,00	0,00	0,00	0,00	0,00	0,00	0,00
11	Einzahlungen aus Sachanlagen		0	0		0,00	0,00	0,00	0,00	0,00	0,00	0,00	0,00	0,00	0,00
12	Einzahlungen aus Finanzanlagen		0	0		0,00	0,00	0,00	0,00	0,00	0,00	0,00	0,00	0,00	0,00
13	Einzahlungen aus sonstigen Ausleihungen und Kreditgewährungen		0	0		0,00	0,00	0,00	0,00	0,00	0,00	0,00	0,00	0,00	0,00
14	Einzahlungen aus Vorräten		0	0		0,00	0,00	0,00	0,00	0,00	0,00	0,00	0,00	0,00	0,00
<b>15</b>	<b>Summe der Einzahlungen aus Investitionstätigkeit (Summe der Nummern 8 bis 14)</b>		<b>0</b>	<b>0</b>		<b>0,00</b>	<b>0,00</b>	<b>0,00</b>	<b>0,00</b>	<b>0,00</b>	<b>0,00</b>	<b>0,00</b>	<b>0,00</b>	<b>0,00</b>	<b>0,00</b>
16	Auszahlungen für immaterielle Vermögensgegenstände		0	0	0,00	0,00	0,00	0,00	0,00	0,00	0,00	0,00	0,00	0,00	0,00
17	Auszahlungen für Sachanlagen		0	0	0,00	0,00	0,00	0,00	0,00	0,00	0,00	0,00	460,94	-460,94	0,00
18	Auszahlungen für Finanzanlagen		0	0	0,00	0,00	0,00	0,00	0,00	0,00	0,00	0,00	0,00	0,00	0,00
19	Auszahlungen für sonstige Ausleihungen und Kreditgewährungen		0	0	0,00	0,00	0,00	0,00	0,00	0,00	0,00	0,00	0,00	0,00	0,00
20	Auszahlungen für Vorräte		0	0	0,00	0,00	0,00	0,00	0,00	0,00	0,00	0,00	0,00	0,00	0,00
20	Sonstige Investitionsauszahlungen		0	0	0,00	0,00	0,00	0,00	0,00	0,00	0,00	0,00	0,00	0,00	0,00
<b>21</b>	<b>Summe der Auszahlungen aus Investitionstätigkeit (Summe der Nummern 16 bis 20)</b>		<b>0</b>	<b>0</b>	<b>0,00</b>	<b>0,00</b>	<b>0,00</b>	<b>0,00</b>	<b>0,00</b>	<b>0,00</b>	<b>0,00</b>	<b>0,00</b>	<b>460,94</b>	<b>-460,94</b>	<b>0,00</b>
<b>darunter:</b>															
22	Saldo der Ein- und Auszahlungen aus Investitionstätigkeit (Saldo der Nummern 15 und 21)		0	0	0,00	0,00	0,00	0,00	0,00	0,00	0,00	0,00	-460,94	460,94	0,00

# Teilfinanzrechnung 2014

## B. Nachweis einzelner Investitionsmaßnahmen

Teilhaushalt: 03

THH 03 Amt für Wirtschaft und Finanzen

Nr.	Investitionsmaßnahmen unterhalb der festgesetzten Wertgrenze	Verweis auf Anhang (Ifd. Nr.)	Ansatz 2014	Veränderung durch Nachtrag	über- und außerplanmäßige Auszahlungen	zweckgebundene Mehreinzahlungen und entsprechende -auszahlungen	Inanspruchnahme der ein- oder gegenseitigen Deckungsfähigkeit	Ermächtigungen 2014	übertragene Ermächtigungen aus Haushaltsvorjahren	Gesamt-ermächtigungen 2014	Ergebnis 2014	Abweichung 2014	Ergebnis 2013	Ergebnisveränderung gegenüber 2013	Übertragung von Ermächtigungen in Haushaltsfolgejahre
			1	2	3	4	5	6	7	8	9	10	11	12	13
	<i>Summe der Einzahlungen aus Investitionstätigkeit</i>		0	0		0,00	0,00	0,00	0,00	0,00	0,00	0,00	0,00	0,00	0,00
	<i>Summe der Auszahlungen aus Investitionstätigkeit</i>		4.300	0		-2.447,23	0,00	1.852,77	1.700,00	3.552,77	3.722,13	169,36	9.703,44	-5.981,31	4.027,24
	<i>Saldo der Ein- und Auszahlungen aus Investitionstätigkeit</i>		-4.300	0		2.447,23	0,00	-1.852,77	-1.700,00	-3.552,77	-3.722,13	-169,36	-9.703,44	5.981,31	-4.027,24



# 97 Zugeordnete Produkte in der Teilergebnisrechnung 2014

03 - THH 03 Amt für Wirtschaft und Finanzen

Ifd. Nr.	Ertrags- und Aufwandsarten (gem. § 46 Absatz 1 i.V.m. § 4 Absatz 10 i.V.m. §2 Absatz 1 GemHVO-Doppik)	Summe aller Produkte	wesentliche Produkte		sonstige Produkte		
			5.7.1.00	5.7.5.00	1.1.1.06	1.1.6.00	1.2.1.01
in EUR							
2	Zuwendungen, allgemeine Umlagen und sonstige Transfererträge	237.249,07	237.249,07	0,00	0,00	0,00	0,00
4	öffentlich-rechtliche Leistungsentgelte	7.894,04	0,00	6.358,51	0,00	1.460,53	75,00
6	Kostenerstattungen und Kostenumlagen	3.189,17	19,04	2.019,37	0,00	1.150,76	0,00
8	andere aktivierte Eigenleistungen	10.982,00	10.982,00	0,00	0,00	0,00	0,00
9	sonstige laufende Erträge	108.262,22	0,16	0,00	8,80	108.275,16	-21,90
<b>10</b>	<b>Summe der laufenden Erträge aus Verwaltungstätigkeit (Summe der Nummern 1 bis 9)</b>	<b>367.576,50</b>	<b>248.250,27</b>	<b>8.377,88</b>	<b>8,80</b>	<b>110.886,45</b>	<b>53,10</b>
11	Personalaufwendungen	2.237.378,18	234.560,68	84.901,64	125.403,79	1.700.382,89	92.129,18
12	Versorgungsaufwendungen	13.456,02	0,00	0,00	0,00	13.456,02	0,00
13	Aufwendungen für Sach- und Dienstleistungen	25.492,06	3.431,56	2.619,03	52,46	17.754,93	1.634,08
14	Abschreibungen auf immaterielle Vermögensgegenstände des Anlagevermögens und auf Sachanlagen sowie auf aktivierte Aufwendungen für die Ingangsetzung und Erweiterung der Verwaltung	274.927,97	268.845,15	1.741,37	0,00	4.193,87	147,58
16	Zuwendungen, Umlagen und sonstige Transferaufwendungen	286.572,11	75.000,00	211.572,11	0,00	0,00	0,00
18	sonstige laufende Aufwendungen	224.298,13	20.112,37	36.620,77	4.261,98	162.243,60	1.059,41
<b>19</b>	<b>Summe der laufenden Aufwendungen aus Verwaltungstätigkeit (Summe der Nummern 11 bis 18)</b>	<b>3.062.124,47</b>	<b>601.949,76</b>	<b>337.454,92</b>	<b>129.718,23</b>	<b>1.898.031,31</b>	<b>94.970,25</b>
<b>20</b>	<b>laufendes Ergebnis aus Verwaltungstätigkeit (Saldo der Nummern 10 und 19)</b>	<b>-2.694.547,97</b>	<b>-353.699,49</b>	<b>-329.077,04</b>	<b>-129.709,43</b>	<b>-1.787.144,86</b>	<b>-94.917,15</b>
21	Zinserträge und sonstige Finanzerträge	8.788,92	6.261,92	0,00	0,00	2.527,00	0,00
<b>23</b>	<b>Finanzergebnis (Saldo der Nummern 21 und 22)</b>	<b>8.788,92</b>	<b>6.261,92</b>	<b>0,00</b>	<b>0,00</b>	<b>2.527,00</b>	<b>0,00</b>
<b>24</b>	<b>ordentliches Ergebnis (Summe der Nummern 20 und 23)</b>	<b>-2.685.759,05</b>	<b>-347.437,57</b>	<b>-329.077,04</b>	<b>-129.709,43</b>	<b>-1.784.617,86</b>	<b>-94.917,15</b>
<b>27</b>	<b>außerordentliches Ergebnis (Saldo der Nummern 25 und 26)</b>	<b>0,00</b>	<b>0,00</b>	<b>0,00</b>	<b>0,00</b>	<b>0,00</b>	<b>0,00</b>
<b>28</b>	<b>Jahresergebnis (Jahresüberschuss/Jahresfehlbetrag) des Teilhaushaltes vor Verrechnung der internen Leistungsbeziehungen (Summe der Nummern 24 und 27)</b>	<b>-2.685.759,05</b>	<b>-347.437,57</b>	<b>-329.077,04</b>	<b>-129.709,43</b>	<b>-1.784.617,86</b>	<b>-94.917,15</b>
29	Erträge aus internen Leistungsbeziehungen	179.322,11	0,00	0,00	129.822,11	49.500,00	0,00
30	Aufwendungen aus internen Leistungsbeziehungen	159.152,30	43.907,00	42.580,56	112,68	57.857,54	14.694,52
<b>31</b>	<b>Saldo der Erträge und Aufwendungen aus internen Leistungsbeziehungen (Saldo der Nummern 29 und 30)</b>	<b>20.169,81</b>	<b>-43.907,00</b>	<b>-42.580,56</b>	<b>129.709,43</b>	<b>-8.357,54</b>	<b>-14.694,52</b>
<b>32</b>	<b>Jahresergebnis (Jahresüberschuss/Jahresfehlbetrag) des Teilhaushalts nach der Verrechnung der internen Leistungsbeziehungen (Summe der Nummern 28 und 31)</b>	<b>-2.665.589,24</b>	<b>-391.344,57</b>	<b>-371.657,60</b>	<b>0,00</b>	<b>-1.792.975,40</b>	<b>-109.611,67</b>

# 98 Zugeordnete Produkte in der Teilfinanzrechnung 2014

03 - THH 03 Amt für Wirtschaft und Finanzen

Ifd. Nr.	Ein- und Auszahlungsarten (gem. § 46 Absatz 1 i.V.m. § 4 Absatz 12 GemHVO-Doppik)	Summe aller Produkte	wesentliche Produkte		sonstige Produkte		
			5.7.1.00	5.7.5.00	1.1.1.06	1.1.6.00	1.2.1.01
in EUR							
1	Saldo der laufenden Ein- und Auszahlungen aus Verwaltungstätigkeit	-2.661.455,94	-324.914,47	-330.434,00	-130.571,14	-1.780.258,59	-95.277,74
2	Saldo der Zins- und sonstigen Finanzein- und -auszahlungen	6.261,92	6.261,92	0,00	0,00	0,00	0,00
<b>3</b>	<b>Saldo der ordentlichen Ein- und Auszahlungen</b>	<b>-2.655.194,02</b>	<b>-318.652,55</b>	<b>-330.434,00</b>	<b>-130.571,14</b>	<b>-1.780.258,59</b>	<b>-95.277,74</b>
<b>5</b>	<b>Saldo der ordentlichen und außerordentlichen Ein- und Auszahlungen vor Verrechnung der internen Leistungsbeziehungen</b>	<b>-2.655.194,02</b>	<b>-318.652,55</b>	<b>-330.434,00</b>	<b>-130.571,14</b>	<b>-1.780.258,59</b>	<b>-95.277,74</b>
6	Saldo der internen Ein- und Auszahlungen aus internen Leistungsbeziehungen	20.169,81	-44.165,51	-42.839,07	130.571,14	-8.616,05	-14.780,70
<b>7</b>	<b>Saldo der ordentlichen und außerordentlichen Ein- und Auszahlungen nach Verrechnung der internen Leistungsbeziehungen (Summe der Nummern 5 und 6)</b>	<b>-2.635.024,21</b>	<b>-362.818,06</b>	<b>-373.273,07</b>	<b>0,00</b>	<b>-1.788.874,64</b>	<b>-110.058,44</b>
13	Einzahlungen aus sonstigen Ausleihungen und Kreditgewährungen	25.000,00	25.000,00	0,00	0,00	0,00	0,00
<b>15</b>	<b>Summe der Einzahlungen aus Investitionstätigkeit (Summe der Nummern 8 bis 14)</b>	<b>25.000,00</b>	<b>25.000,00</b>	<b>0,00</b>	<b>0,00</b>	<b>0,00</b>	<b>0,00</b>
16	Auszahlungen für immaterielle Vermögensgegenstände	27.433,55	4.219,01	0,00	0,00	23.066,96	147,58
17	Auszahlungen für Sachanlagen	802.819,05	800.966,38	1.699,90	0,00	152,77	0,00
<b>21</b>	<b>Summe der Auszahlungen aus Investitionstätigkeit (Summe der Nummern 16 bis 20)</b>	<b>830.252,60</b>	<b>805.185,39</b>	<b>1.699,90</b>	<b>0,00</b>	<b>23.219,73</b>	<b>147,58</b>
<b>22</b>	<b>Saldo der Ein- und Auszahlungen aus Investitionstätigkeit (Saldo der Nummern 15 und 21)</b>	<b>-805.252,60</b>	<b>-780.185,39</b>	<b>-1.699,90</b>	<b>0,00</b>	<b>-23.219,73</b>	<b>-147,58</b>
<b>23</b>	<b>Finanzmittelüberschuss / Finanzmittelfehlbetrag des Teilhaushaltes (Summe der Nummern 7 und 22)</b>	<b>-3.440.276,81</b>	<b>-1.143.003,45</b>	<b>-374.972,97</b>	<b>0,00</b>	<b>-1.812.094,37</b>	<b>-110.206,02</b>



## Teilhaushalt 4 Immobilienverwaltungsamt

Bild: Pressestelle UHGW



# Teilergebnisrechnung 2014

Teilhaushalt: 04

THH 04 Immobilienverwaltungsamt

Ifd. Nr.	Ertrags- und Aufwandsarten (gemäß §46 Absatz 1 GemHVO-Doppik)	Verweis auf Anhang (Ifd. Nr.)	Ansatz 2014	Veränderung durch Nachtrag 2014	über- und außerplanmäßige Aufwendungen 2014	zweckgebundene Mehrerträge und entsprechende Aufwendungen 2014	Inanspruchnahme der ein- oder gegenseitigen Deckungsfähigkeit 2014	Ermächtigungen 2014	übertragene Ermächtigungen aus Haushaltsvorjahren	Gesamtermächtigungen 2014	Ergebnis 2014	Abweichung 2014	Ergebnis 2013	Ergebnisveränderung gegenüber 2013	Übertragung von Ermächtigungen in Haushaltsfolgejahre
			1	2	3	4	5	6	7	8	9	10	11	12	13
01	Steuern und ähnliche Abgaben		0	0	0,00	0,00	0,00	0,00	0,00	0,00	0,00	0,00	0,00	0,00	0,00
02	Zuwendungen, allgemeine Umlagen und sonstige Transfererträge		80.700	0	0,00	0,00	0,00	80.700,00	0,00	80.700,00	343.211,97	262.511,97	345.884,82	-2.672,85	0,00
03	Erträge der sozialen Sicherung		0	0	0,00	0,00	0,00	0,00	0,00	0,00	0,00	0,00	0,00	0,00	0,00
04	öffentlich-rechtliche Leistungsentgelte		87.300	0	0,00	0,00	0,00	87.300,00	0,00	87.300,00	104.727,03	17.427,03	81.686,34	23.040,69	0,00
05	privatrechtliche Leistungsentgelte		2.148.300	0	0,00	0,00	0,00	2.148.300,00	0,00	2.148.300,00	2.096.323,54	-51.976,46	2.049.124,70	47.198,84	0,00
06	Kostenerstattungen und Kostenumlagen		452.800	0	0,00	0,00	0,00	452.800,00	0,00	452.800,00	500.504,34	47.704,34	394.986,75	105.517,59	0,00
07	+ Erhöhung des Bestands an fertigen und unfertigen Erzeugnissen		0	0	0,00	0,00	0,00	0,00	0,00	0,00	0,00	0,00	0,00	0,00	0,00
	- Verminderung des Bestands an fertigen und unfertigen Erzeugnissen		0	0	0,00	0,00	0,00	0,00	0,00	0,00	0,00	0,00	0,00	0,00	0,00
08	andere aktivierte Eigenleistungen		0	0	0,00	0,00	0,00	0,00	0,00	0,00	0,00	0,00	0,00	0,00	0,00
09	sonstige laufende Erträge		30.400	0	0,00	0,00	0,00	30.400,00	0,00	30.400,00	1.091.283,90	1.060.883,90	1.322.748,40	-231.464,50	0,00
<b>10</b>	<b>Summe der laufenden Erträge aus Verwaltungstätigkeit (Summe der Nummern 1 bis 9)</b>		<b>2.799.500</b>	<b>0</b>	<b>0,00</b>	<b>0,00</b>	<b>0,00</b>	<b>2.799.500,00</b>	<b>0,00</b>	<b>2.799.500,00</b>	<b>4.136.050,78</b>	<b>1.336.550,78</b>	<b>4.194.431,01</b>	<b>-58.380,23</b>	<b>0,00</b>
11	Personalaufwendungen		4.007.000	0	0,00	0,00	0,00	4.007.000,00	0,00	4.007.000,00	3.931.704,62	-75.295,38	3.723.886,98	207.817,64	0,00
12	Versorgungsaufwendungen		0	0	0,00	0,00	0,00	0,00	0,00	0,00	0,00	0,00	0,00	0,00	0,00
13	Aufwendungen für Sach- und Dienstleistungen		1.548.400	0	-68.582,80	-39.200,00	0,00	1.440.617,20	0,00	1.440.617,20	1.448.367,45	7.750,25	1.429.534,12	18.833,33	0,00
14	Abschreibungen auf immaterielle Vermögensgegenstände des Anlagevermögens und auf Sachanlagen sowie auf aktivierte Aufwendungen für die Inangangsetzung und Erweiterung der Verwaltung		159.600	0	2.000,00	0,00	0,00	161.600,00	0,00	161.600,00	472.461,72	310.861,72	183.126,42	289.335,30	0,00
15	Abschreibungen auf Vermögensgegenstände des Umlaufvermögens, soweit diese die üblichen Abschreibungen überschreiten		0	0	0,00	0,00	0,00	0,00	0,00	0,00	0,00	0,00	-104,00	104,00	0,00
16	Zuwendungen, Umlagen und sonstige Transferaufwendungen		160.500	0	0,00	-18.200,00	0,00	142.300,00	0,00	142.300,00	150.533,61	8.233,61	155.391,79	-4.858,18	0,00
17	Aufwendungen der sozialen Sicherung		0	0	0,00	0,00	0,00	0,00	0,00	0,00	0,00	0,00	0,00	0,00	0,00
18	sonstige laufende Aufwendungen		291.800	0	38.200,00	0,00	0,00	330.000,00	0,00	330.000,00	253.675,26	-76.324,74	264.350,34	-10.675,08	0,00
<b>19</b>	<b>Summe der laufenden Aufwendungen aus Verwaltungstätigkeit (Summe der Nummern 11 bis 18)</b>		<b>6.167.300</b>	<b>0</b>	<b>-28.382,80</b>	<b>-57.400,00</b>	<b>0,00</b>	<b>6.081.517,20</b>	<b>0,00</b>	<b>6.081.517,20</b>	<b>6.256.742,66</b>	<b>175.225,46</b>	<b>5.756.185,65</b>	<b>500.557,01</b>	<b>0,00</b>
20	laufendes Ergebnis aus Verwaltungstätigkeit (Saldo der Nummern 10 und 19)		-3.367.800	0	28.382,80	57.400,00	0,00	-3.282.017,20	0,00	-3.282.017,20	-2.120.691,88	1.161.325,32	-1.561.754,64	-558.937,24	0,00
21	Zinserträge und sonstige Finanzerträge		0	0	0,00	0,00	0,00	0,00	0,00	0,00	16.670,63	16.670,63	7.477,08	9.193,55	0,00
22	Zinsaufwendungen und sonstige Finanzaufwendungen		0	0	0,00	0,00	0,00	0,00	0,00	0,00	3.328,04	3.328,04	1.120,05	2.207,99	0,00
<b>23</b>	<b>Finanzergebnis (Saldo der Nummern 21 und 22)</b>		<b>0</b>	<b>0</b>	<b>0,00</b>	<b>0,00</b>	<b>0,00</b>	<b>0,00</b>	<b>0,00</b>	<b>0,00</b>	<b>13.342,59</b>	<b>13.342,59</b>	<b>6.357,03</b>	<b>6.985,56</b>	<b>0,00</b>
24	ordentliches Ergebnis (Summe der Nummern 20 und 23)		-3.367.800	0	28.382,80	57.400,00	0,00	-3.282.017,20	0,00	-3.282.017,20	-2.107.349,29	1.174.667,91	-1.555.397,61	-551.951,68	0,00
25	außerordentliche Erträge		0	0	0,00	0,00	0,00	0,00	0,00	0,00	53.804,31	53.804,31	47.647,80	6.156,51	0,00
26	außerordentliche Aufwendungen		0	0	0,00	0,00	0,00	0,00	0,00	0,00	5.619,24	5.619,24	0,00	5.619,24	0,00
<b>27</b>	<b>außerordentliches Ergebnis (Saldo der Nummern 25 und 26)</b>		<b>0</b>	<b>0</b>	<b>0,00</b>	<b>0,00</b>	<b>0,00</b>	<b>0,00</b>	<b>0,00</b>	<b>0,00</b>	<b>48.185,07</b>	<b>48.185,07</b>	<b>47.647,80</b>	<b>537,27</b>	<b>0,00</b>
28	Jahresergebnis (Jahresüberschuss/Jahresfehlbetrag) des Teilhaushaltes vor Verrechnung der internen Leistungsbeziehungen (Summe der Nummern 24 und 27)		-3.367.800	0	28.382,80	57.400,00	0,00	-3.282.017,20	0,00	-3.282.017,20	-2.059.164,22	1.222.852,98	-1.507.749,81	-551.414,41	0,00

# Teilergebnisrechnung 2014

Teilhaushalt: 04

THH 04 Immobilienverwaltungsamt

Ifd. Nr.	Ertrags- und Aufwandsarten (gemäß §46 Absatz 1 GemHVO-Doppik)	Verweis auf Anhang (Ifd. Nr.)	Ansatz 2014	Verände- rung durch Nachtrag 2014	über- und außerplan- mäßige Aufwen- dungen 2014	zweck- gebundene Mehrerträge und ent- sprechende -aufwen- dungen 2014	Inanspruch- nahme der ein- oder ge- genseitigen Deckungs- fähigkeit 2014	Ermächti- gungen 2014	übertragene Ermächti- gungen aus Haushalts- vorjahren	Gesamt- ermäch- tigungen 2014	Ergebnis 2014	Abweichung 2014	Ergebnis 2013	Ergebnis- veränderung gegenüber 2013	Übertra- gung von Ermäch- tigungen in Haushalts- folgejahre
			1	2	3	4	5	6	7	8	9	10	11	12	13
29	Erträge aus internen Leistungsbeziehungen		2.993.100	0	0,00	0,00	0,00	2.993.100,00	0,00	2.993.100,00	2.306.702,62	-686.397,38	3.074.291,03	-767.588,41	0,00
30	Aufwendungen aus internen Leistungsbeziehungen		365.800	0	0,00	0,00	0,00	365.800,00	0,00	365.800,00	276.440,31	-89.359,69	236.218,90	40.221,41	0,00
<b>31</b>	<b>Saldo der Erträge und Aufwendungen aus internen Leistungsbeziehungen (Saldo der Nummern 29 und 30)</b>		<b>2.627.300</b>	<b>0</b>	<b>0,00</b>	<b>0,00</b>	<b>0,00</b>	<b>2.627.300,00</b>	<b>0,00</b>	<b>2.627.300,00</b>	<b>2.030.262,31</b>	<b>-597.037,69</b>	<b>2.838.072,13</b>	<b>-807.809,82</b>	<b>0,00</b>
<b>32</b>	<b>Jahresergebnis (Jahresüberschuss/Jahresfehlbetrag) des Teilhaushalts nach der Verrechnung der internen Leistungsbeziehungen (Summe der Nummern 28 und 31)</b>		<b>-740.500</b>	<b>0</b>	<b>28.382,80</b>	<b>57.400,00</b>	<b>0,00</b>	<b>-654.717,20</b>	<b>0,00</b>	<b>-654.717,20</b>	<b>-28.901,91</b>	<b>625.815,29</b>	<b>1.330.322,32</b>	<b>-1.359.224,23</b>	<b>0,00</b>

# Teilfinanzrechnung 2014

## Teil A

Teilhaushalt: 04

THH 04 Immobilienverwaltungsamt

Nr.	Einzahlungs- und Auszahlungsarten (gemäß § 46 Absatz 1 i.V.m. § 4 Absatz 12 GemHVO-Doppik)	Verweis auf Anhang (Ifd. Nr.)	Ansatz 2014	Veränderung durch Nachtrag	über- und außerplan- mäßige Aus- zahlungen	zweckge- bundene Mehrein- zahlungen und ent- sprechende -auszah- lungen	Inanspruch- nahme der ein- oder gegenseitigen Deckungs- fähigkeit	Ermächti- gungen 2014	übertragene Ermächti- gungen aus Haushalts- vorjahren	Gesamt- ermäch- tigungen 2014	Ergebnis 2014	Abweichung 2014	Ergebnis 2013	Ergebnis- veränderung gegenüber 2013	Übertra- gung von Ermäch- tigungen in Haushalts- folgejahre
			1	2	3	4	5	6	7	8	9	10	11	12	13
1	Saldo der laufenden Ein- und Auszahlungen aus Verwaltungstätigkeit		-3.650.200	0	28.382,80	57.400,00	0,00	-3.564.417,20	0,00	-3.564.417,20	-2.638.931,60	925.485,60	-1.614.443,98	-1.024.487,62	0,00
2	Saldo der Zins- und sonstigen Finanzin- und -auszahlungen		0	0	0,00	0,00	0,00	0,00	0,00	0,00	14.314,36	14.314,36	-4.434,33	18.748,69	0,00
3	<b>Saldo der ordentlichen Ein- und Auszahlungen</b>		<b>-3.650.200</b>	<b>0</b>	<b>28.382,80</b>	<b>57.400,00</b>	<b>0,00</b>	<b>-3.564.417,20</b>	<b>0,00</b>	<b>-3.564.417,20</b>	<b>-2.624.617,24</b>	<b>939.799,96</b>	<b>-1.618.878,31</b>	<b>-1.005.738,93</b>	<b>0,00</b>
4	Saldo der außerordentlichen Ein- und Auszahlungen		0	0	0,00	0,00	0,00	0,00	0,00	0,00	16.485,00	16.485,00	0,00	16.485,00	0,00
5	<b>Saldo der ordentlichen und außerordentlichen Ein- und Auszahlungen vor Verrechnung der internen Leistungsbeziehungen</b>		<b>-3.650.200</b>	<b>0</b>	<b>28.382,80</b>	<b>57.400,00</b>	<b>0,00</b>	<b>-3.564.417,20</b>	<b>0,00</b>	<b>-3.564.417,20</b>	<b>-2.608.132,24</b>	<b>956.284,96</b>	<b>-1.618.878,31</b>	<b>-989.253,93</b>	<b>0,00</b>
6	Saldo der internen Ein- und Auszahlungen aus internen Leistungsbeziehungen		2.627.300	0	0,00	0,00	0,00	2.627.300,00	0,00	2.627.300,00	2.030.262,31	-597.037,69	2.838.072,13	-807.809,82	0,00
7	<b>Saldo der ordentlichen und außerordentlichen Ein- und Auszahlungen nach Verrechnung der internen Leistungsbeziehungen (Summe der Nummern 5 und 6)</b>		<b>-1.022.900</b>	<b>0</b>	<b>28.382,80</b>	<b>57.400,00</b>	<b>0,00</b>	<b>-937.117,20</b>	<b>0,00</b>	<b>-937.117,20</b>	<b>-577.869,93</b>	<b>359.247,27</b>	<b>1.219.193,82</b>	<b>-1.797.063,75</b>	<b>0,00</b>
8	Einzahlungen aus Investitionszuwendungen		0	0	0,00	0,00	0,00	0,00	0,00	0,00	0,00	0,00	0,00	0,00	0,00
9	Einzahlungen aus Beiträgen und ähnlichen Entgelten		0	0	0,00	0,00	0,00	0,00	0,00	0,00	0,00	0,00	0,00	0,00	0,00
10	Einzahlungen aus immateriellen Vermögensgegenständen		0	0	0,00	0,00	0,00	0,00	0,00	0,00	0,00	0,00	0,00	0,00	0,00
11	Einzahlungen aus Sachanlagen		1.565.000	0	0,00	0,00	0,00	1.565.000,00	0,00	1.565.000,00	801.315,16	-763.684,84	179.758,21	621.556,95	0,00
12	Einzahlungen aus Finanzanlagen		0	0	0,00	0,00	0,00	0,00	0,00	0,00	0,00	0,00	0,00	0,00	0,00
13	Einzahlungen aus sonstigen Ausleihungen und Kreditgewährungen		0	0	0,00	0,00	0,00	0,00	0,00	0,00	13.310,99	13.310,99	5.675,64	7.635,35	0,00
14	Einzahlungen aus Vorräten		0	0	0,00	0,00	0,00	0,00	0,00	0,00	1.659.966,25	1.659.966,25	2.370.119,54	-710.153,29	0,00
15	<b>Summe der Einzahlungen aus Investitionstätigkeit (Summe der Nummern 8 bis 14)</b>		<b>1.565.000</b>	<b>0</b>	<b>0,00</b>	<b>0,00</b>	<b>0,00</b>	<b>1.565.000,00</b>	<b>0,00</b>	<b>1.565.000,00</b>	<b>2.474.592,40</b>	<b>909.592,40</b>	<b>2.555.553,39</b>	<b>-80.960,99</b>	<b>0,00</b>
16	Auszahlungen für immaterielle Vermögensgegenstände		0	0	15.200,00	0,00	0,00	15.200,00	47.500,00	62.700,00	140,40	-62.559,60	0,00	140,40	15.000,00
17	Auszahlungen für Sachanlagen		531.500	0	474.499,99	-42.420,00	0,00	963.579,99	424.757,73	1.388.337,72	536.790,82	-851.546,90	257.906,26	278.884,56	648.491,20
18	Auszahlungen für Finanzanlagen		0	0	0,00	0,00	0,00	0,00	0,00	0,00	0,00	0,00	0,00	0,00	0,00
19	Auszahlungen für sonstige Ausleihungen und Kreditgewährungen		0	0	0,00	0,00	0,00	0,00	0,00	0,00	479.500,00	479.500,00	0,00	479.500,00	0,00
20	Auszahlungen für Vorräte		0	0	0,00	0,00	0,00	0,00	0,00	0,00	138,64	138,64	25.909,00	-25.770,36	0,00
21	<b>Summe der Auszahlungen aus Investitionstätigkeit (Summe der Nummern 16 bis 20)</b>		<b>531.500</b>	<b>0</b>	<b>489.699,99</b>	<b>-42.420,00</b>	<b>0,00</b>	<b>978.779,99</b>	<b>472.257,73</b>	<b>1.451.037,72</b>	<b>1.016.569,86</b>	<b>-434.467,86</b>	<b>283.815,26</b>	<b>732.754,60</b>	<b>663.491,20</b>
22	Saldo der Ein- und Auszahlungen aus Investitionstätigkeit (Saldo der Nummern 15 und 21)		1.033.500	0	-489.699,99	42.420,00	0,00	586.220,01	-472.257,73	113.962,28	1.458.022,54	1.344.060,26	2.271.738,13	-813.715,59	-663.491,20
23	<b>Finanzmittelüberschuss / Finanzmittelfehlbetrag des Teilhaushaltes (Summe der Nummern 7 und 22)</b>		<b>10.600</b>	<b>0</b>	<b>-461.317,19</b>	<b>99.820,00</b>	<b>0,00</b>	<b>-350.897,19</b>	<b>-472.257,73</b>	<b>-823.154,92</b>	<b>880.152,61</b>	<b>1.703.307,53</b>	<b>3.490.931,95</b>	<b>-2.610.779,34</b>	<b>-663.491,20</b>





# Teilfinanzrechnung 2014

## B. Nachweis einzelner Investitionsmaßnahmen

Teilhaushalt: 04

THH 04 Immobilienverwaltungsamt

Nr.	Investitionsmaßnahmen oberhalb der festgesetzten Wertgrenze	Verweis auf Anhang (Ifd. Nr.)	Ansatz 2014	Veränderung durch Nachtrag	über- und außerplanmäßige Auszahlungen	zweckgebundene Mehreinzahlungen und entsprechende -auszahlungen	Inanspruchnahme der ein- oder gegenseitigen Deckungsfähigkeit	Ermächtigungen 2014	übertragene Ermächtigungen aus Haushaltsvorjahren	Gesamtermächtigungen 2014	Ergebnis 2014	Abweichung 2014	Ergebnis 2013	Ergebnisveränderung gegenüber 2013	Übertragung von Ermächtigungen in Haushaltsfolgejahre
			1	2	3	4	5	6	7	8	9	10	11	12	13
<b>Maßnahme: 11401-M00001 Sprinkleranlage Rathaus</b>															
8	Einzahlungen aus Investitionszuwendungen		0	0		0,00	0,00	0,00	0,00	0,00	0,00	0,00	0,00	0,00	0,00
9	Einzahlungen aus Beiträgen und ähnlichen Entgelten		0	0		0,00	0,00	0,00	0,00	0,00	0,00	0,00	0,00	0,00	0,00
10	Einzahlungen für immaterielle Vermögensgegenstände		0	0		0,00	0,00	0,00	0,00	0,00	0,00	0,00	0,00	0,00	0,00
11	Einzahlungen aus Sachanlagen		0	0		0,00	0,00	0,00	0,00	0,00	0,00	0,00	0,00	0,00	0,00
12	Einzahlungen aus Finanzanlagen		0	0		0,00	0,00	0,00	0,00	0,00	0,00	0,00	0,00	0,00	0,00
13	Einzahlungen aus sonstigen Ausleihungen und Kreditgewährungen		0	0		0,00	0,00	0,00	0,00	0,00	0,00	0,00	0,00	0,00	0,00
14	Einzahlungen aus Vorräten		0	0		0,00	0,00	0,00	0,00	0,00	0,00	0,00	0,00	0,00	0,00
<b>15</b>	<b>Summe der Einzahlungen aus Investitionstätigkeit (Summe der Nummern 8 bis 14)</b>		<b>0</b>	<b>0</b>		<b>0,00</b>	<b>0,00</b>	<b>0,00</b>	<b>0,00</b>	<b>0,00</b>	<b>0,00</b>	<b>0,00</b>	<b>0,00</b>	<b>0,00</b>	<b>0,00</b>
16	Auszahlungen für immaterielle Vermögensgegenstände		0	0	0,00	0,00	0,00	0,00	0,00	0,00	0,00	0,00	0,00	0,00	0,00
17	Auszahlungen für Sachanlagen		50.000	0	0,00	-42.420,00	0,00	7.580,00	0,00	7.580,00	0,00	-7.580,00	0,00	0,00	0,00
18	Auszahlungen für Finanzanlagen		0	0	0,00	0,00	0,00	0,00	0,00	0,00	0,00	0,00	0,00	0,00	0,00
19	Auszahlungen für sonstige Ausleihungen und Kreditgewährungen		0	0	0,00	0,00	0,00	0,00	0,00	0,00	0,00	0,00	0,00	0,00	0,00
20	Auszahlungen für Vorräte		0	0	0,00	0,00	0,00	0,00	0,00	0,00	0,00	0,00	0,00	0,00	0,00
20	Sonstige Investitionsauszahlungen		0	0	0,00	0,00	0,00	0,00	0,00	0,00	0,00	0,00	0,00	0,00	0,00
<b>21</b>	<b>Summe der Auszahlungen aus Investitionstätigkeit (Summe der Nummern 16 bis 20)</b>		<b>50.000</b>	<b>0</b>	<b>0,00</b>	<b>-42.420,00</b>	<b>0,00</b>	<b>7.580,00</b>	<b>0,00</b>	<b>7.580,00</b>	<b>0,00</b>	<b>-7.580,00</b>	<b>0,00</b>	<b>0,00</b>	<b>0,00</b>
<b>darunter:</b>															
22	Saldo der Ein- und Auszahlungen aus Investitionstätigkeit (Saldo der Nummern 15 und 21)		-50.000	0	0,00	42.420,00	0,00	-7.580,00	0,00	-7.580,00	0,00	7.580,00	0,00	0,00	0,00

# Teilfinanzrechnung 2014

## B. Nachweis einzelner Investitionsmaßnahmen

Teilhaushalt: 04

THH 04 Immobilienverwaltungsamt

Nr.	Investitionsmaßnahmen oberhalb der festgesetzten Wertgrenze	Verweis auf Anhang (Ifd. Nr.)	Ansatz 2014	Veränderung durch Nachtrag	über- und außerplanmäßige Auszahlungen	zweckgebundene Mehreinzahlungen und entsprechende -auszahlungen	Inanspruchnahme der ein- oder gegenseitigen Deckungsfähigkeit	Ermächtigungen 2014	übertragene Ermächtigungen aus Haushaltsvorjahren	Gesamtermächtigungen 2014	Ergebnis 2014	Abweichung 2014	Ergebnis 2013	Ergebnisveränderung gegenüber 2013	Übertragung von Ermächtigungen in Haushaltsfolgejahre
			1	2	3	4	5	6	7	8	9	10	11	12	13
<b>Maßnahme: 11401-M00002 Arbeitsmittel Reinigungskräfte</b>															
8	Einzahlungen aus Investitionszuwendungen		0	0		0,00	0,00	0,00	0,00	0,00	0,00	0,00	0,00	0,00	0,00
9	Einzahlungen aus Beiträgen und ähnlichen Entgelten		0	0		0,00	0,00	0,00	0,00	0,00	0,00	0,00	0,00	0,00	0,00
10	Einzahlungen für immaterielle Vermögensgegenstände		0	0		0,00	0,00	0,00	0,00	0,00	0,00	0,00	0,00	0,00	0,00
11	Einzahlungen aus Sachanlagen		0	0		0,00	0,00	0,00	0,00	0,00	0,00	0,00	0,00	0,00	0,00
12	Einzahlungen aus Finanzanlagen		0	0		0,00	0,00	0,00	0,00	0,00	0,00	0,00	0,00	0,00	0,00
13	Einzahlungen aus sonstigen Ausleihungen und Kreditgewährungen		0	0		0,00	0,00	0,00	0,00	0,00	0,00	0,00	0,00	0,00	0,00
14	Einzahlungen aus Vorräten		0	0		0,00	0,00	0,00	0,00	0,00	0,00	0,00	0,00	0,00	0,00
<b>15</b>	<b>Summe der Einzahlungen aus Investitionstätigkeit (Summe der Nummern 8 bis 14)</b>		<b>0</b>	<b>0</b>		<b>0,00</b>	<b>0,00</b>	<b>0,00</b>	<b>0,00</b>	<b>0,00</b>	<b>0,00</b>	<b>0,00</b>	<b>0,00</b>	<b>0,00</b>	<b>0,00</b>
16	Auszahlungen für immaterielle Vermögensgegenstände		0	0	0,00	0,00	0,00	0,00	0,00	0,00	0,00	0,00	0,00	0,00	0,00
17	Auszahlungen für Sachanlagen		16.600	0	0,00	0,00	0,00	16.600,00	0,00	16.600,00	15.694,91	-905,09	0,00	15.694,91	0,00
18	Auszahlungen für Finanzanlagen		0	0	0,00	0,00	0,00	0,00	0,00	0,00	0,00	0,00	0,00	0,00	0,00
19	Auszahlungen für sonstige Ausleihungen und Kreditgewährungen		0	0	0,00	0,00	0,00	0,00	0,00	0,00	0,00	0,00	0,00	0,00	0,00
20	Auszahlungen für Vorräte		0	0	0,00	0,00	0,00	0,00	0,00	0,00	0,00	0,00	0,00	0,00	0,00
20	Sonstige Investitionsauszahlungen		0	0	0,00	0,00	0,00	0,00	0,00	0,00	0,00	0,00	0,00	0,00	0,00
<b>21</b>	<b>Summe der Auszahlungen aus Investitionstätigkeit (Summe der Nummern 16 bis 20)</b>		<b>16.600</b>	<b>0</b>	<b>0,00</b>	<b>0,00</b>	<b>0,00</b>	<b>16.600,00</b>	<b>0,00</b>	<b>16.600,00</b>	<b>15.694,91</b>	<b>-905,09</b>	<b>0,00</b>	<b>15.694,91</b>	<b>0,00</b>
<b>darunter:</b>															
22	Saldo der Ein- und Auszahlungen aus Investitionstätigkeit (Saldo der Nummern 15 und 21)		-16.600	0	0,00	0,00	0,00	-16.600,00	0,00	-16.600,00	-15.694,91	905,09	0,00	-15.694,91	0,00

# Teilfinanzrechnung 2014

## B. Nachweis einzelner Investitionsmaßnahmen

Teilhaushalt: 04  
THH 04 Immobilienverwaltungsamt

Nr.	Investitionsmaßnahmen oberhalb der festgesetzten Wertgrenze	Verweis auf Anhang (Ifd. Nr.)	Ansatz 2014	Veränderung durch Nachtrag	über- und außerplanmäßige Auszahlungen	zweckgebundene Mehreinzahlungen und entsprechende -auszahlungen	Inanspruchnahme der ein- oder gegenseitigen Deckungsfähigkeit	Ermächtigungen 2014	übertragene Ermächtigungen aus Haushaltsvorjahren	Gesamtermächtigungen 2014	Ergebnis 2014	Abweichung 2014	Ergebnis 2013	Ergebnisveränderung gegenüber 2013	Übertragung von Ermächtigungen in Haushaltsfolgejahre
			1	2	3	4	5	6	7	8	9	10	11	12	13
<b>Maßnahme: 11401-M00003</b>															
<b>Arbeitsmittel Hausmeister</b>															
8	Einzahlungen aus Investitionszuwendungen		0	0		0,00	0,00	0,00	0,00	0,00	0,00	0,00	0,00	0,00	0,00
9	Einzahlungen aus Beiträgen und ähnlichen Entgelten		0	0		0,00	0,00	0,00	0,00	0,00	0,00	0,00	0,00	0,00	0,00
10	Einzahlungen für immaterielle Vermögensgegenstände		0	0		0,00	0,00	0,00	0,00	0,00	0,00	0,00	0,00	0,00	0,00
11	Einzahlungen aus Sachanlagen		0	0		0,00	0,00	0,00	0,00	0,00	0,00	0,00	0,00	0,00	0,00
12	Einzahlungen aus Finanzanlagen		0	0		0,00	0,00	0,00	0,00	0,00	0,00	0,00	0,00	0,00	0,00
13	Einzahlungen aus sonstigen Ausleihungen und Kreditgewährungen		0	0		0,00	0,00	0,00	0,00	0,00	0,00	0,00	0,00	0,00	0,00
14	Einzahlungen aus Vorräten		0	0		0,00	0,00	0,00	0,00	0,00	0,00	0,00	0,00	0,00	0,00
<b>15</b>	<b>Summe der Einzahlungen aus Investitionstätigkeit (Summe der Nummern 8 bis 14)</b>		<b>0</b>	<b>0</b>		<b>0,00</b>	<b>0,00</b>	<b>0,00</b>	<b>0,00</b>	<b>0,00</b>	<b>0,00</b>	<b>0,00</b>	<b>0,00</b>	<b>0,00</b>	<b>0,00</b>
16	Auszahlungen für immaterielle Vermögensgegenstände		0	0	0,00	0,00	0,00	0,00	0,00	0,00	0,00	0,00	0,00	0,00	0,00
17	Auszahlungen für Sachanlagen		15.000	0	0,00	0,00	0,00	15.000,00	0,00	15.000,00	10.972,53	-4.027,47	0,00	10.972,53	0,00
18	Auszahlungen für Finanzanlagen		0	0	0,00	0,00	0,00	0,00	0,00	0,00	0,00	0,00	0,00	0,00	0,00
19	Auszahlungen für sonstige Ausleihungen und Kreditgewährungen		0	0	0,00	0,00	0,00	0,00	0,00	0,00	0,00	0,00	0,00	0,00	0,00
20	Auszahlungen für Vorräte		0	0	0,00	0,00	0,00	0,00	0,00	0,00	0,00	0,00	0,00	0,00	0,00
20	Sonstige Investitionsauszahlungen		0	0	0,00	0,00	0,00	0,00	0,00	0,00	0,00	0,00	0,00	0,00	0,00
<b>21</b>	<b>Summe der Auszahlungen aus Investitionstätigkeit (Summe der Nummern 16 bis 20)</b>		<b>15.000</b>	<b>0</b>	<b>0,00</b>	<b>0,00</b>	<b>0,00</b>	<b>15.000,00</b>	<b>0,00</b>	<b>15.000,00</b>	<b>10.972,53</b>	<b>-4.027,47</b>	<b>0,00</b>	<b>10.972,53</b>	<b>0,00</b>
<b>darunter:</b>															
22	Saldo der Ein- und Auszahlungen aus Investitionstätigkeit (Saldo der Nummern 15 und 21)		-15.000	0	0,00	0,00	0,00	-15.000,00	0,00	-15.000,00	-10.972,53	4.027,47	0,00	-10.972,53	0,00

# Teilfinanzrechnung 2014

## B. Nachweis einzelner Investitionsmaßnahmen

Teilhaushalt: 04  
THH 04 Immobilienverwaltungsamt

Nr.	Investitionsmaßnahmen oberhalb der festgesetzten Wertgrenze	Verweis auf Anhang (Ifd. Nr.)	Ansatz 2014	Veränderung durch Nachtrag	über- und außerplanmäßige Auszahlungen	zweckgebundene Mehreinzahlungen und entsprechende -auszahlungen	Inanspruchnahme der ein- oder gegenseitigen Deckungsfähigkeit	Ermächtigungen 2014	übertragene Ermächtigungen aus Haushaltsvorjahren	Gesamtermächtigungen 2014	Ergebnis 2014	Abweichung 2014	Ergebnis 2013	Ergebnisveränderung gegenüber 2013	Übertragung von Ermächtigungen in Haushaltsfolgejahre
			1	2	3	4	5	6	7	8	9	10	11	12	13
<b>Maßnahme: 11401-M00004 EDV, Ausstattung</b>															
8	Einzahlungen aus Investitionszuwendungen		0	0		0,00	0,00	0,00	0,00	0,00	0,00	0,00	0,00	0,00	0,00
9	Einzahlungen aus Beiträgen und ähnlichen Entgelten		0	0		0,00	0,00	0,00	0,00	0,00	0,00	0,00	0,00	0,00	0,00
10	Einzahlungen für immaterielle Vermögensgegenstände		0	0		0,00	0,00	0,00	0,00	0,00	0,00	0,00	0,00	0,00	0,00
11	Einzahlungen aus Sachanlagen		0	0		0,00	0,00	0,00	0,00	0,00	0,00	0,00	0,00	0,00	0,00
12	Einzahlungen aus Finanzanlagen		0	0		0,00	0,00	0,00	0,00	0,00	0,00	0,00	0,00	0,00	0,00
13	Einzahlungen aus sonstigen Ausleihungen und Kreditgewährungen		0	0		0,00	0,00	0,00	0,00	0,00	0,00	0,00	0,00	0,00	0,00
14	Einzahlungen aus Vorräten		0	0		0,00	0,00	0,00	0,00	0,00	0,00	0,00	0,00	0,00	0,00
<b>15</b>	<b>Summe der Einzahlungen aus Investitionstätigkeit (Summe der Nummern 8 bis 14)</b>		<b>0</b>	<b>0</b>		<b>0,00</b>	<b>0,00</b>	<b>0,00</b>	<b>0,00</b>	<b>0,00</b>	<b>0,00</b>	<b>0,00</b>	<b>0,00</b>	<b>0,00</b>	<b>0,00</b>
16	Auszahlungen für immaterielle Vermögensgegenstände		0	0	0,00	0,00	0,00	0,00	0,00	0,00	0,00	0,00	0,00	0,00	0,00
17	Auszahlungen für Sachanlagen		10.500	0	0,00	0,00	0,00	10.500,00	0,00	10.500,00	0,00	-10.500,00	0,00	0,00	10.500,00
18	Auszahlungen für Finanzanlagen		0	0	0,00	0,00	0,00	0,00	0,00	0,00	0,00	0,00	0,00	0,00	0,00
19	Auszahlungen für sonstige Ausleihungen und Kreditgewährungen		0	0	0,00	0,00	0,00	0,00	0,00	0,00	0,00	0,00	0,00	0,00	0,00
20	Auszahlungen für Vorräte		0	0	0,00	0,00	0,00	0,00	0,00	0,00	0,00	0,00	0,00	0,00	0,00
20	Sonstige Investitionsauszahlungen		0	0	0,00	0,00	0,00	0,00	0,00	0,00	0,00	0,00	0,00	0,00	0,00
<b>21</b>	<b>Summe der Auszahlungen aus Investitionstätigkeit (Summe der Nummern 16 bis 20)</b>		<b>10.500</b>	<b>0</b>	<b>0,00</b>	<b>0,00</b>	<b>0,00</b>	<b>10.500,00</b>	<b>0,00</b>	<b>10.500,00</b>	<b>0,00</b>	<b>-10.500,00</b>	<b>0,00</b>	<b>0,00</b>	<b>10.500,00</b>
<b>darunter:</b>															
22	Saldo der Ein- und Auszahlungen aus Investitionstätigkeit (Saldo der Nummern 15 und 21)		-10.500	0	0,00	0,00	0,00	-10.500,00	0,00	-10.500,00	0,00	10.500,00	0,00	0,00	-10.500,00

# Teilfinanzrechnung 2014

## B. Nachweis einzelner Investitionsmaßnahmen

Teilhaushalt: 04  
THH 04 Immobilienverwaltungsamt

Nr.	Investitionsmaßnahmen oberhalb der festgesetzten Wertgrenze	Verweis auf Anhang (Ifd. Nr.)	Ansatz 2014	Veränderung durch Nachtrag	über- und außerplanmäßige Auszahlungen	zweckgebundene Mehreinzahlungen und entsprechende -auszahlungen	Inanspruchnahme der ein- oder gegenseitigen Deckungsfähigkeit	Ermächtigungen 2014	übertragene Ermächtigungen aus Haushaltsvorjahren	Gesamtermächtigungen 2014	Ergebnis 2014	Abweichung 2014	Ergebnis 2013	Ergebnisveränderung gegenüber 2013	Übertragung von Ermächtigungen in Haushaltsfolgejahre
			1	2	3	4	5	6	7	8	9	10	11	12	13
<b>Maßnahme: 11401-M00008 Dienst-PKW</b>															
8	Einzahlungen aus Investitionszuwendungen		0	0		0,00	0,00	0,00	0,00	0,00	0,00	0,00	0,00	0,00	0,00
9	Einzahlungen aus Beiträgen und ähnlichen Entgelten		0	0		0,00	0,00	0,00	0,00	0,00	0,00	0,00	0,00	0,00	0,00
10	Einzahlungen für immaterielle Vermögensgegenstände		0	0		0,00	0,00	0,00	0,00	0,00	0,00	0,00	0,00	0,00	0,00
11	Einzahlungen aus Sachanlagen		0	0		0,00	0,00	0,00	0,00	0,00	0,00	0,00	0,00	0,00	0,00
12	Einzahlungen aus Finanzanlagen		0	0		0,00	0,00	0,00	0,00	0,00	0,00	0,00	0,00	0,00	0,00
13	Einzahlungen aus sonstigen Ausleihungen und Kreditgewährungen		0	0		0,00	0,00	0,00	0,00	0,00	0,00	0,00	0,00	0,00	0,00
14	Einzahlungen aus Vorräten		0	0		0,00	0,00	0,00	0,00	0,00	0,00	0,00	0,00	0,00	0,00
<b>15</b>	<b>Summe der Einzahlungen aus Investitionstätigkeit (Summe der Nummern 8 bis 14)</b>		<b>0</b>	<b>0</b>		<b>0,00</b>	<b>0,00</b>	<b>0,00</b>	<b>0,00</b>	<b>0,00</b>	<b>0,00</b>	<b>0,00</b>	<b>0,00</b>	<b>0,00</b>	<b>0,00</b>
16	Auszahlungen für immaterielle Vermögensgegenstände		0	0	0,00	0,00	0,00	0,00	0,00	0,00	0,00	0,00	0,00	0,00	0,00
17	Auszahlungen für Sachanlagen		0	0	16.000,00	0,00	0,00	16.000,00	0,00	16.000,00	0,00	-16.000,00	0,00	0,00	16.000,00
18	Auszahlungen für Finanzanlagen		0	0	0,00	0,00	0,00	0,00	0,00	0,00	0,00	0,00	0,00	0,00	0,00
19	Auszahlungen für sonstige Ausleihungen und Kreditgewährungen		0	0	0,00	0,00	0,00	0,00	0,00	0,00	0,00	0,00	0,00	0,00	0,00
20	Auszahlungen für Vorräte		0	0	0,00	0,00	0,00	0,00	0,00	0,00	0,00	0,00	0,00	0,00	0,00
20	Sonstige Investitionsauszahlungen		0	0	0,00	0,00	0,00	0,00	0,00	0,00	0,00	0,00	0,00	0,00	0,00
<b>21</b>	<b>Summe der Auszahlungen aus Investitionstätigkeit (Summe der Nummern 16 bis 20)</b>		<b>0</b>	<b>0</b>	<b>16.000,00</b>	<b>0,00</b>	<b>0,00</b>	<b>16.000,00</b>	<b>0,00</b>	<b>16.000,00</b>	<b>0,00</b>	<b>-16.000,00</b>	<b>0,00</b>	<b>0,00</b>	<b>16.000,00</b>
<b>darunter:</b>															
22	Saldo der Ein- und Auszahlungen aus Investitionstätigkeit (Saldo der Nummern 15 und 21)		0	0	-16.000,00	0,00	0,00	-16.000,00	0,00	-16.000,00	0,00	16.000,00	0,00	0,00	-16.000,00

# Teilfinanzrechnung 2014

## B. Nachweis einzelner Investitionsmaßnahmen

Teilhaushalt: 04  
THH 04 Immobilienverwaltungsamt

Nr.	Investitionsmaßnahmen oberhalb der festgesetzten Wertgrenze	Verweis auf Anhang (Ifd. Nr.)	Ansatz 2014	Veränderung durch Nachtrag	über- und außerplanmäßige Auszahlungen	zweckgebundene Mehreinzahlungen und entsprechende -auszahlungen	Inanspruchnahme der ein- oder gegenseitigen Deckungsfähigkeit	Ermächtigungen 2014	übertragene Ermächtigungen aus Haushaltsvorjahren	Gesamtermächtigungen 2014	Ergebnis 2014	Abweichung 2014	Ergebnis 2013	Ergebnisveränderung gegenüber 2013	Übertragung von Ermächtigungen in Haushaltsfolgejahre
			1	2	3	4	5	6	7	8	9	10	11	12	13
<b>Maßnahme: 11401-M00011 CAFM-Software und Office-GIS-Erweiterung</b>															
8	Einzahlungen aus Investitionszuwendungen		0	0		0,00	0,00	0,00	0,00	0,00	0,00	0,00	0,00	0,00	0,00
9	Einzahlungen aus Beiträgen und ähnlichen Entgelten		0	0		0,00	0,00	0,00	0,00	0,00	0,00	0,00	0,00	0,00	0,00
10	Einzahlungen für immaterielle Vermögensgegenstände		0	0		0,00	0,00	0,00	0,00	0,00	0,00	0,00	0,00	0,00	0,00
11	Einzahlungen aus Sachanlagen		0	0		0,00	0,00	0,00	0,00	0,00	0,00	0,00	0,00	0,00	0,00
12	Einzahlungen aus Finanzanlagen		0	0		0,00	0,00	0,00	0,00	0,00	0,00	0,00	0,00	0,00	0,00
13	Einzahlungen aus sonstigen Ausleihungen und Kreditgewährungen		0	0		0,00	0,00	0,00	0,00	0,00	0,00	0,00	0,00	0,00	0,00
14	Einzahlungen aus Vorräten		0	0		0,00	0,00	0,00	0,00	0,00	0,00	0,00	0,00	0,00	0,00
<b>15</b>	<b>Summe der Einzahlungen aus Investitionstätigkeit (Summe der Nummern 8 bis 14)</b>		<b>0</b>	<b>0</b>		<b>0,00</b>	<b>0,00</b>	<b>0,00</b>	<b>0,00</b>	<b>0,00</b>	<b>0,00</b>	<b>0,00</b>	<b>0,00</b>	<b>0,00</b>	<b>0,00</b>
16	Auszahlungen für immaterielle Vermögensgegenstände		0	0	15.000,00	0,00	0,00	15.000,00	0,00	15.000,00	0,00	-15.000,00	0,00	0,00	15.000,00
17	Auszahlungen für Sachanlagen		0	0	0,00	0,00	0,00	0,00	0,00	0,00	0,00	0,00	0,00	0,00	0,00
18	Auszahlungen für Finanzanlagen		0	0	0,00	0,00	0,00	0,00	0,00	0,00	0,00	0,00	0,00	0,00	0,00
19	Auszahlungen für sonstige Ausleihungen und Kreditgewährungen		0	0	0,00	0,00	0,00	0,00	0,00	0,00	0,00	0,00	0,00	0,00	0,00
20	Auszahlungen für Vorräte		0	0	0,00	0,00	0,00	0,00	0,00	0,00	0,00	0,00	0,00	0,00	0,00
20	Sonstige Investitionsauszahlungen		0	0	0,00	0,00	0,00	0,00	0,00	0,00	0,00	0,00	0,00	0,00	0,00
<b>21</b>	<b>Summe der Auszahlungen aus Investitionstätigkeit (Summe der Nummern 16 bis 20)</b>		<b>0</b>	<b>0</b>	<b>15.000,00</b>	<b>0,00</b>	<b>0,00</b>	<b>15.000,00</b>	<b>0,00</b>	<b>15.000,00</b>	<b>0,00</b>	<b>-15.000,00</b>	<b>0,00</b>	<b>0,00</b>	<b>15.000,00</b>
<b>darunter:</b>															
22	Saldo der Ein- und Auszahlungen aus Investitionstätigkeit (Saldo der Nummern 15 und 21)		0	0	-15.000,00	0,00	0,00	-15.000,00	0,00	-15.000,00	0,00	15.000,00	0,00	0,00	-15.000,00

# Teilfinanzrechnung 2014

## B. Nachweis einzelner Investitionsmaßnahmen

Teilhaushalt: 04  
THH 04 Immobilienverwaltungsamt

Nr.	Investitionsmaßnahmen oberhalb der festgesetzten Wertgrenze	Verweis auf Anhang (Ifd. Nr.)	Ansatz 2014	Veränderung durch Nachtrag	über- und außerplanmäßige Auszahlungen	zweckgebundene Mehreinzahlungen und entsprechende -auszahlungen	Inanspruchnahme der ein- oder gegenseitigen Deckungsfähigkeit	Ermächtigungen 2014	übertragene Ermächtigungen aus Haushaltsvorjahren	Gesamtermächtigungen 2014	Ergebnis 2014	Abweichung 2014	Ergebnis 2013	Ergebnisveränderung gegenüber 2013	Übertragung von Ermächtigungen in Haushaltsfolgejahre
			1	2	3	4	5	6	7	8	9	10	11	12	13
<b>Maßnahme: 11401-M00020 Sportanlagen</b>															
8	Einzahlungen aus Investitionszuwendungen		0	0		0,00	0,00	0,00	0,00	0,00	0,00	0,00	0,00	0,00	0,00
9	Einzahlungen aus Beiträgen und ähnlichen Entgelten		0	0		0,00	0,00	0,00	0,00	0,00	0,00	0,00	0,00	0,00	0,00
10	Einzahlungen für immaterielle Vermögensgegenstände		0	0		0,00	0,00	0,00	0,00	0,00	0,00	0,00	0,00	0,00	0,00
11	Einzahlungen aus Sachanlagen		0	0		0,00	0,00	0,00	0,00	0,00	0,00	0,00	0,00	0,00	0,00
12	Einzahlungen aus Finanzanlagen		0	0		0,00	0,00	0,00	0,00	0,00	0,00	0,00	0,00	0,00	0,00
13	Einzahlungen aus sonstigen Ausleihungen und Kreditgewährungen		0	0		0,00	0,00	0,00	0,00	0,00	0,00	0,00	0,00	0,00	0,00
14	Einzahlungen aus Vorräten		0	0		0,00	0,00	0,00	0,00	0,00	0,00	0,00	0,00	0,00	0,00
<b>15</b>	<b>Summe der Einzahlungen aus Investitionstätigkeit (Summe der Nummern 8 bis 14)</b>		<b>0</b>	<b>0</b>		<b>0,00</b>	<b>0,00</b>	<b>0,00</b>	<b>0,00</b>	<b>0,00</b>	<b>0,00</b>	<b>0,00</b>	<b>0,00</b>	<b>0,00</b>	<b>0,00</b>
16	Auszahlungen für immaterielle Vermögensgegenstände		0	0	0,00	0,00	0,00	0,00	0,00	0,00	0,00	0,00	0,00	0,00	0,00
17	Auszahlungen für Sachanlagen		0	0	0,00	0,00	0,00	0,00	0,00	0,00	60.530,15	60.530,15	0,00	60.530,15	0,00
18	Auszahlungen für Finanzanlagen		0	0	0,00	0,00	0,00	0,00	0,00	0,00	0,00	0,00	0,00	0,00	0,00
19	Auszahlungen für sonstige Ausleihungen und Kreditgewährungen		0	0	0,00	0,00	0,00	0,00	0,00	0,00	0,00	0,00	0,00	0,00	0,00
20	Auszahlungen für Vorräte		0	0	0,00	0,00	0,00	0,00	0,00	0,00	0,00	0,00	0,00	0,00	0,00
20	Sonstige Investitionsauszahlungen		0	0	0,00	0,00	0,00	0,00	0,00	0,00	0,00	0,00	0,00	0,00	0,00
<b>21</b>	<b>Summe der Auszahlungen aus Investitionstätigkeit (Summe der Nummern 16 bis 20)</b>		<b>0</b>	<b>0</b>	<b>0,00</b>	<b>0,00</b>	<b>0,00</b>	<b>0,00</b>	<b>0,00</b>	<b>0,00</b>	<b>60.530,15</b>	<b>60.530,15</b>	<b>0,00</b>	<b>60.530,15</b>	<b>0,00</b>
<b>darunter:</b>															
22	Saldo der Ein- und Auszahlungen aus Investitionstätigkeit (Saldo der Nummern 15 und 21)		0	0	0,00	0,00	0,00	0,00	0,00	0,00	-60.530,15	-60.530,15	0,00	-60.530,15	0,00

# Teilfinanzrechnung 2014

## B. Nachweis einzelner Investitionsmaßnahmen

Teilhaushalt: 04  
THH 04 Immobilienverwaltungsamt

Nr.	Investitionsmaßnahmen oberhalb der festgesetzten Wertgrenze	Verweis auf Anhang (Ifd. Nr.)	Ansatz 2014	Veränderung durch Nachtrag	über- und außerplanmäßige Auszahlungen	zweckgebundene Mehreinzahlungen und entsprechende -auszahlungen	Inanspruchnahme der ein- oder gegenseitigen Deckungsfähigkeit	Ermächtigungen 2014	übertragene Ermächtigungen aus Haushaltsvorjahren	Gesamtermächtigungen 2014	Ergebnis 2014	Abweichung 2014	Ergebnis 2013	Ergebnisveränderung gegenüber 2013	Übertragung von Ermächtigungen in Haushaltsfolgejahre
			1	2	3	4	5	6	7	8	9	10	11	12	13
<b>Maßnahme: 11401-M11001 Gebäudeleittechnik</b>															
8	Einzahlungen aus Investitionszuwendungen		0	0		0,00	0,00	0,00	0,00	0,00	0,00	0,00	0,00	0,00	0,00
9	Einzahlungen aus Beiträgen und ähnlichen Entgelten		0	0		0,00	0,00	0,00	0,00	0,00	0,00	0,00	0,00	0,00	0,00
10	Einzahlungen für immaterielle Vermögensgegenstände		0	0		0,00	0,00	0,00	0,00	0,00	0,00	0,00	0,00	0,00	0,00
11	Einzahlungen aus Sachanlagen		0	0		0,00	0,00	0,00	0,00	0,00	0,00	0,00	0,00	0,00	0,00
12	Einzahlungen aus Finanzanlagen		0	0		0,00	0,00	0,00	0,00	0,00	0,00	0,00	0,00	0,00	0,00
13	Einzahlungen aus sonstigen Ausleihungen und Kreditgewährungen		0	0		0,00	0,00	0,00	0,00	0,00	0,00	0,00	0,00	0,00	0,00
14	Einzahlungen aus Vorräten		0	0		0,00	0,00	0,00	0,00	0,00	0,00	0,00	0,00	0,00	0,00
<b>15</b>	<b>Summe der Einzahlungen aus Investitionstätigkeit (Summe der Nummern 8 bis 14)</b>		<b>0</b>	<b>0</b>		<b>0,00</b>	<b>0,00</b>	<b>0,00</b>	<b>0,00</b>	<b>0,00</b>	<b>0,00</b>	<b>0,00</b>	<b>0,00</b>	<b>0,00</b>	<b>0,00</b>
16	Auszahlungen für immaterielle Vermögensgegenstände		0	0	0,00	0,00	0,00	0,00	0,00	0,00	0,00	0,00	0,00	0,00	0,00
17	Auszahlungen für Sachanlagen		20.000	0	47.999,99	0,00	0,00	67.999,99	4.086,53	72.086,52	42.731,94	-29.354,58	66.291,43	-23.559,49	29.354,58
18	Auszahlungen für Finanzanlagen		0	0	0,00	0,00	0,00	0,00	0,00	0,00	0,00	0,00	0,00	0,00	0,00
19	Auszahlungen für sonstige Ausleihungen und Kreditgewährungen		0	0	0,00	0,00	0,00	0,00	0,00	0,00	0,00	0,00	0,00	0,00	0,00
20	Auszahlungen für Vorräte		0	0	0,00	0,00	0,00	0,00	0,00	0,00	0,00	0,00	0,00	0,00	0,00
20	Sonstige Investitionsauszahlungen		0	0	0,00	0,00	0,00	0,00	0,00	0,00	0,00	0,00	0,00	0,00	0,00
<b>21</b>	<b>Summe der Auszahlungen aus Investitionstätigkeit (Summe der Nummern 16 bis 20)</b>		<b>20.000</b>	<b>0</b>	<b>47.999,99</b>	<b>0,00</b>	<b>0,00</b>	<b>67.999,99</b>	<b>4.086,53</b>	<b>72.086,52</b>	<b>42.731,94</b>	<b>-29.354,58</b>	<b>66.291,43</b>	<b>-23.559,49</b>	<b>29.354,58</b>
darunter:															
22	Saldo der Ein- und Auszahlungen aus Investitionstätigkeit (Saldo der Nummern 15 und 21)		-20.000	0	-47.999,99	0,00	0,00	-67.999,99	-4.086,53	-72.086,52	-42.731,94	29.354,58	-66.291,43	23.559,49	-29.354,58



# Teilfinanzrechnung 2014

## B. Nachweis einzelner Investitionsmaßnahmen

Teilhaushalt: 04  
THH 04 Immobilienverwaltungsamt

Nr.	Investitionsmaßnahmen oberhalb der festgesetzten Wertgrenze	Verweis auf Anhang (Ifd. Nr.)	Ansatz 2014	Veränderung durch Nachtrag	über- und außerplanmäßige Auszahlungen	zweckgebundene Mehreinzahlungen und entsprechende -auszahlungen	Inanspruchnahme der ein- oder gegenseitigen Deckungsfähigkeit	Ermächtigungen 2014	übertragene Ermächtigungen aus Haushaltsvorjahren	Gesamtermächtigungen 2014	Ergebnis 2014	Abweichung 2014	Ergebnis 2013	Ergebnisveränderung gegenüber 2013	Übertragung von Ermächtigungen in Haushaltsfolgejahre
			1	2	3	4	5	6	7	8	9	10	11	12	13
8	Einzahlungen aus Investitionszuwendungen		0	0		0,00	0,00	0,00	0,00	0,00	0,00	0,00	0,00	0,00	0,00
9	Einzahlungen aus Beiträgen und ähnlichen Entgelten		0	0		0,00	0,00	0,00	0,00	0,00	0,00	0,00	0,00	0,00	0,00
10	Einzahlungen für immaterielle Vermögensgegenstände		0	0		0,00	0,00	0,00	0,00	0,00	0,00	0,00	0,00	0,00	0,00
11	Einzahlungen aus Sachanlagen		0	0		0,00	0,00	0,00	0,00	0,00	0,00	0,00	0,00	0,00	0,00
12	Einzahlungen aus Finanzanlagen		0	0		0,00	0,00	0,00	0,00	0,00	0,00	0,00	0,00	0,00	0,00
13	Einzahlungen aus sonstigen Ausleihungen und Kreditgewährungen		0	0		0,00	0,00	0,00	0,00	0,00	0,00	0,00	0,00	0,00	0,00
14	Einzahlungen aus Vorräten		0	0		0,00	0,00	0,00	0,00	0,00	0,00	0,00	0,00	0,00	0,00
<b>15</b>	<b>Summe der Einzahlungen aus Investitionstätigkeit (Summe der Nummern 8 bis 14)</b>		<b>0</b>	<b>0</b>		<b>0,00</b>	<b>0,00</b>	<b>0,00</b>	<b>0,00</b>	<b>0,00</b>	<b>0,00</b>	<b>0,00</b>	<b>0,00</b>	<b>0,00</b>	<b>0,00</b>
16	Auszahlungen für immaterielle Vermögensgegenstände		0	0	0,00	0,00	0,00	0,00	0,00	0,00	0,00	0,00	0,00	0,00	0,00
17	Auszahlungen für Sachanlagen		0	0	0,00	0,00	0,00	0,00	0,00	0,00	0,00	0,00	15.000,00	-15.000,00	0,00
18	Auszahlungen für Finanzanlagen		0	0	0,00	0,00	0,00	0,00	0,00	0,00	0,00	0,00	0,00	0,00	0,00
19	Auszahlungen für sonstige Ausleihungen und Kreditgewährungen		0	0	0,00	0,00	0,00	0,00	0,00	0,00	0,00	0,00	0,00	0,00	0,00
20	Auszahlungen für Vorräte		0	0	0,00	0,00	0,00	0,00	0,00	0,00	0,00	0,00	0,00	0,00	0,00
20	Sonstige Investitionsauszahlungen		0	0	0,00	0,00	0,00	0,00	0,00	0,00	0,00	0,00	0,00	0,00	0,00
<b>21</b>	<b>Summe der Auszahlungen aus Investitionstätigkeit (Summe der Nummern 16 bis 20)</b>		<b>0</b>	<b>0</b>	<b>0,00</b>	<b>0,00</b>	<b>0,00</b>	<b>0,00</b>	<b>0,00</b>	<b>0,00</b>	<b>0,00</b>	<b>0,00</b>	<b>15.000,00</b>	<b>-15.000,00</b>	<b>0,00</b>
	darunter:														
22	Saldo der Ein- und Auszahlungen aus Investitionstätigkeit (Saldo der Nummern 15 und 21)		0	0	0,00	0,00	0,00	0,00	0,00	0,00	0,00	0,00	-15.000,00	15.000,00	0,00

# Teilfinanzrechnung 2014

## B. Nachweis einzelner Investitionsmaßnahmen

Teilhaushalt: 04

THH 04 Immobilienverwaltungsamt

Nr.	Investitionsmaßnahmen oberhalb der festgesetzten Wertgrenze	Verweis auf Anhang (Ifd. Nr.)	Ansatz 2014	Veränderung durch Nachtrag	über- und außerplanmäßige Auszahlungen	zweckgebundene Mehreinzahlungen und entsprechende -auszahlungen	Inanspruchnahme der ein- oder gegenseitigen Deckungsfähigkeit	Ermächtigungen 2014	übertragene Ermächtigungen aus Haushaltsvorjahren	Gesamtermächtigungen 2014	Ergebnis 2014	Abweichung 2014	Ergebnis 2013	Ergebnisveränderung gegenüber 2013	Übertragung von Ermächtigungen in Haushaltsfolgejahre
			1	2	3	4	5	6	7	8	9	10	11	12	13
Maßnahme: 11401-M14002 Software Gebäudemanagement															
8	Einzahlungen aus Investitionszuwendungen		0	0		0,00	0,00	0,00	0,00	0,00	0,00	0,00	0,00	0,00	0,00
9	Einzahlungen aus Beiträgen und ähnlichen Entgelten		0	0		0,00	0,00	0,00	0,00	0,00	0,00	0,00	0,00	0,00	0,00
10	Einzahlungen für immaterielle Vermögensgegenstände		0	0		0,00	0,00	0,00	0,00	0,00	0,00	0,00	0,00	0,00	0,00
11	Einzahlungen aus Sachanlagen		0	0		0,00	0,00	0,00	0,00	0,00	0,00	0,00	0,00	0,00	0,00
12	Einzahlungen aus Finanzanlagen		0	0		0,00	0,00	0,00	0,00	0,00	0,00	0,00	0,00	0,00	0,00
13	Einzahlungen aus sonstigen Ausleihungen und Kreditgewährungen		0	0		0,00	0,00	0,00	0,00	0,00	0,00	0,00	0,00	0,00	0,00
14	Einzahlungen aus Vorräten		0	0		0,00	0,00	0,00	0,00	0,00	0,00	0,00	0,00	0,00	0,00
<b>15</b>	<b>Summe der Einzahlungen aus Investitionstätigkeit (Summe der Nummern 8 bis 14)</b>		<b>0</b>	<b>0</b>		<b>0,00</b>	<b>0,00</b>	<b>0,00</b>	<b>0,00</b>	<b>0,00</b>	<b>0,00</b>	<b>0,00</b>	<b>0,00</b>	<b>0,00</b>	<b>0,00</b>
16	Auszahlungen für immaterielle Vermögensgegenstände		0	0	0,00	0,00	0,00	0,00	47.500,00	47.500,00	0,00	-47.500,00	0,00	0,00	0,00
17	Auszahlungen für Sachanlagen		0	0	0,00	0,00	0,00	0,00	0,00	0,00	0,00	0,00	0,00	0,00	0,00
18	Auszahlungen für Finanzanlagen		0	0	0,00	0,00	0,00	0,00	0,00	0,00	0,00	0,00	0,00	0,00	0,00
19	Auszahlungen für sonstige Ausleihungen und Kreditgewährungen		0	0	0,00	0,00	0,00	0,00	0,00	0,00	0,00	0,00	0,00	0,00	0,00
20	Auszahlungen für Vorräte		0	0	0,00	0,00	0,00	0,00	0,00	0,00	0,00	0,00	0,00	0,00	0,00
20	Sonstige Investitionsauszahlungen		0	0	0,00	0,00	0,00	0,00	0,00	0,00	0,00	0,00	0,00	0,00	0,00
<b>21</b>	<b>Summe der Auszahlungen aus Investitionstätigkeit (Summe der Nummern 16 bis 20)</b>		<b>0</b>	<b>0</b>	<b>0,00</b>	<b>0,00</b>	<b>0,00</b>	<b>0,00</b>	<b>47.500,00</b>	<b>47.500,00</b>	<b>0,00</b>	<b>-47.500,00</b>	<b>0,00</b>	<b>0,00</b>	<b>0,00</b>
darunter:															
22	Saldo der Ein- und Auszahlungen aus Investitionstätigkeit (Saldo der Nummern 15 und 21)		0	0	0,00	0,00	0,00	0,00	-47.500,00	-47.500,00	0,00	47.500,00	0,00	0,00	0,00

# Teilfinanzrechnung 2014

## B. Nachweis einzelner Investitionsmaßnahmen

Teilhaushalt: 04  
THH 04 Immobilienverwaltungsamt

Nr.	Investitionsmaßnahmen oberhalb der festgesetzten Wertgrenze	Verweis auf Anhang (Ifd. Nr.)	Ansatz 2014	Veränderung durch Nachtrag	über- und außerplanmäßige Auszahlungen	zweckgebundene Mehreinzahlungen und entsprechende -auszahlungen	Inanspruchnahme der ein- oder gegenseitigen Deckungsfähigkeit	Ermächtigungen 2014	übertragene Ermächtigungen aus Haushaltsvorjahren	Gesamtermächtigungen 2014	Ergebnis 2014	Abweichung 2014	Ergebnis 2013	Ergebnisveränderung gegenüber 2013	Übertragung von Ermächtigungen in Haushaltsfolgejahre
			1	2	3	4	5	6	7	8	9	10	11	12	13
<b>Maßnahme: 11402-M00001 Allgemeiner Ankauf</b>															
8	Einzahlungen aus Investitionszuwendungen		0	0		0,00	0,00	0,00	0,00	0,00	0,00	0,00	0,00	0,00	0,00
9	Einzahlungen aus Beiträgen und ähnlichen Entgelten		0	0		0,00	0,00	0,00	0,00	0,00	0,00	0,00	0,00	0,00	0,00
10	Einzahlungen für immaterielle Vermögensgegenstände		0	0		0,00	0,00	0,00	0,00	0,00	0,00	0,00	0,00	0,00	0,00
11	Einzahlungen aus Sachanlagen		0	0		0,00	0,00	0,00	0,00	0,00	0,00	0,00	0,00	0,00	0,00
12	Einzahlungen aus Finanzanlagen		0	0		0,00	0,00	0,00	0,00	0,00	0,00	0,00	0,00	0,00	0,00
13	Einzahlungen aus sonstigen Ausleihungen und Kreditgewährungen		0	0		0,00	0,00	0,00	0,00	0,00	0,00	0,00	0,00	0,00	0,00
14	Einzahlungen aus Vorräten		0	0		0,00	0,00	0,00	0,00	0,00	0,00	0,00	0,00	0,00	0,00
<b>15</b>	<b>Summe der Einzahlungen aus Investitionstätigkeit (Summe der Nummern 8 bis 14)</b>		<b>0</b>	<b>0</b>		<b>0,00</b>	<b>0,00</b>	<b>0,00</b>	<b>0,00</b>	<b>0,00</b>	<b>0,00</b>	<b>0,00</b>	<b>0,00</b>	<b>0,00</b>	<b>0,00</b>
16	Auszahlungen für immaterielle Vermögensgegenstände		0	0	0,00	0,00	0,00	0,00	0,00	0,00	0,00	0,00	0,00	0,00	0,00
17	Auszahlungen für Sachanlagen		200.000	0	406.000,00	0,00	0,00	606.000,00	0,00	606.000,00	103.869,76	-502.130,24	85.955,67	17.914,09	527.829,91
18	Auszahlungen für Finanzanlagen		0	0	0,00	0,00	0,00	0,00	0,00	0,00	0,00	0,00	0,00	0,00	0,00
19	Auszahlungen für sonstige Ausleihungen und Kreditgewährungen		0	0	0,00	0,00	0,00	0,00	0,00	0,00	0,00	0,00	0,00	0,00	0,00
20	Auszahlungen für Vorräte		0	0	0,00	0,00	0,00	0,00	0,00	0,00	138,64	138,64	23.977,00	-23.838,36	0,00
20	Sonstige Investitionsauszahlungen		0	0	0,00	0,00	0,00	0,00	0,00	0,00	0,00	0,00	0,00	0,00	0,00
<b>21</b>	<b>Summe der Auszahlungen aus Investitionstätigkeit (Summe der Nummern 16 bis 20)</b>		<b>200.000</b>	<b>0</b>	<b>406.000,00</b>	<b>0,00</b>	<b>0,00</b>	<b>606.000,00</b>	<b>0,00</b>	<b>606.000,00</b>	<b>104.008,40</b>	<b>-501.991,60</b>	<b>109.932,67</b>	<b>-5.924,27</b>	<b>527.829,91</b>
	<b>darunter:</b>														
22	Saldo der Ein- und Auszahlungen aus Investitionstätigkeit (Saldo der Nummern 15 und 21)		-200.000	0	-406.000,00	0,00	0,00	-606.000,00	0,00	-606.000,00	-104.008,40	501.991,60	-109.932,67	5.924,27	-527.829,91

# Teilfinanzrechnung 2014

## B. Nachweis einzelner Investitionsmaßnahmen

Teilhaushalt: 04  
THH 04 Immobilienverwaltungsamt

Nr.	Investitionsmaßnahmen oberhalb der festgesetzten Wertgrenze	Verweis auf Anhang (Ifd. Nr.)	Ansatz 2014	Veränderung durch Nachtrag	über- und außerplanmäßige Auszahlungen	zweckgebundene Mehrein-zahlungen und entsprechende -auszahlungen	Inanspruchnahme der ein- oder gegenseitigen Deckungsfähigkeit	Ermächtigungen 2014	übertragene Ermächtigungen aus Haushaltsvorjahren	Gesamt-ermächtigungen 2014	Ergebnis 2014	Abweichung 2014	Ergebnis 2013	Ergebnisveränderung gegenüber 2013	Übertragung von Ermächtigungen in Haushaltsfolgejahre
			1	2	3	4	5	6	7	8	9	10	11	12	13
<b>Maßnahme: 11402-M00002</b>															
<b>Beiträge für kommunale Grundstücke</b>															
8	Einzahlungen aus Investitionszuwendungen		0	0		0,00	0,00	0,00	0,00	0,00	0,00	0,00	0,00	0,00	0,00
9	Einzahlungen aus Beiträgen und ähnlichen Entgelten		0	0		0,00	0,00	0,00	0,00	0,00	0,00	0,00	0,00	0,00	0,00
10	Einzahlungen für immaterielle Vermögensgegenstände		0	0		0,00	0,00	0,00	0,00	0,00	0,00	0,00	0,00	0,00	0,00
11	Einzahlungen aus Sachanlagen		0	0		0,00	0,00	0,00	0,00	0,00	0,00	0,00	0,00	0,00	0,00
12	Einzahlungen aus Finanzanlagen		0	0		0,00	0,00	0,00	0,00	0,00	0,00	0,00	0,00	0,00	0,00
13	Einzahlungen aus sonstigen Ausleihungen und Kreditgewährungen		0	0		0,00	0,00	0,00	0,00	0,00	0,00	0,00	0,00	0,00	0,00
14	Einzahlungen aus Vorräten		0	0		0,00	0,00	0,00	0,00	0,00	0,00	0,00	0,00	0,00	0,00
<b>15</b>	<b>Summe der Einzahlungen aus Investitionstätigkeit (Summe der Nummern 8 bis 14)</b>		<b>0</b>	<b>0</b>		<b>0,00</b>	<b>0,00</b>	<b>0,00</b>	<b>0,00</b>	<b>0,00</b>	<b>0,00</b>	<b>0,00</b>	<b>0,00</b>	<b>0,00</b>	<b>0,00</b>
16	Auszahlungen für immaterielle Vermögensgegenstände		0	0	0,00	0,00	0,00	0,00	0,00	0,00	0,00	0,00	0,00	0,00	0,00
17	Auszahlungen für Sachanlagen		36.000	0	0,00	0,00	0,00	36.000,00	0,00	36.000,00	0,00	-36.000,00	0,00	0,00	0,00
18	Auszahlungen für Finanzanlagen		0	0	0,00	0,00	0,00	0,00	0,00	0,00	0,00	0,00	0,00	0,00	0,00
19	Auszahlungen für sonstige Ausleihungen und Kreditgewährungen		0	0	0,00	0,00	0,00	0,00	0,00	0,00	0,00	0,00	0,00	0,00	0,00
20	Auszahlungen für Vorräte		0	0	0,00	0,00	0,00	0,00	0,00	0,00	0,00	0,00	0,00	0,00	0,00
20	Sonstige Investitionsauszahlungen		0	0	0,00	0,00	0,00	0,00	0,00	0,00	0,00	0,00	0,00	0,00	0,00
<b>21</b>	<b>Summe der Auszahlungen aus Investitionstätigkeit (Summe der Nummern 16 bis 20)</b>		<b>36.000</b>	<b>0</b>	<b>0,00</b>	<b>0,00</b>	<b>0,00</b>	<b>36.000,00</b>	<b>0,00</b>	<b>36.000,00</b>	<b>0,00</b>	<b>-36.000,00</b>	<b>0,00</b>	<b>0,00</b>	<b>0,00</b>
<b>darunter:</b>															
22	Saldo der Ein- und Auszahlungen aus Investitionstätigkeit (Saldo der Nummern 15 und 21)		-36.000	0	0,00	0,00	0,00	-36.000,00	0,00	-36.000,00	0,00	36.000,00	0,00	0,00	0,00

# Teilfinanzrechnung 2014

## B. Nachweis einzelner Investitionsmaßnahmen

Teilhaushalt: 04  
THH 04 Immobilienverwaltungsamt

Nr.	Investitionsmaßnahmen oberhalb der festgesetzten Wertgrenze	Verweis auf Anhang (Ifd. Nr.)	Ansatz 2014	Veränderung durch Nachtrag	über- und außerplanmäßige Auszahlungen	zweckgebundene Mehreinzahlungen und entsprechende -auszahlungen	Inanspruchnahme der ein- oder gegenseitigen Deckungsfähigkeit	Ermächtigungen 2014	übertragene Ermächtigungen aus Haushaltsvorjahren	Gesamtermächtigungen 2014	Ergebnis 2014	Abweichung 2014	Ergebnis 2013	Ergebnisveränderung gegenüber 2013	Übertragung von Ermächtigungen in Haushaltsfolgejahre
			1	2	3	4	5	6	7	8	9	10	11	12	13
<b>Maßnahme: 11402-M00003 Allgemeiner Verkauf</b>															
8	Einzahlungen aus Investitionszuwendungen		0	0		0,00	0,00	0,00	0,00	0,00	0,00	0,00	0,00	0,00	0,00
9	Einzahlungen aus Beiträgen und ähnlichen Entgelten		0	0		0,00	0,00	0,00	0,00	0,00	0,00	0,00	0,00	0,00	0,00
10	Einzahlungen für immaterielle Vermögensgegenstände		0	0		0,00	0,00	0,00	0,00	0,00	0,00	0,00	0,00	0,00	0,00
11	Einzahlungen aus Sachanlagen		0	0		0,00	0,00	0,00	0,00	0,00	134.628,00	134.628,00	0,00	134.628,00	0,00
12	Einzahlungen aus Finanzanlagen		0	0		0,00	0,00	0,00	0,00	0,00	0,00	0,00	0,00	0,00	0,00
13	Einzahlungen aus sonstigen Ausleihungen und Kreditgewährungen		0	0		0,00	0,00	0,00	0,00	0,00	0,00	0,00	0,00	0,00	0,00
14	Einzahlungen aus Vorräten		0	0		0,00	0,00	0,00	0,00	0,00	276.432,00	276.432,00	0,00	276.432,00	0,00
<b>15</b>	<b>Summe der Einzahlungen aus Investitionstätigkeit (Summe der Nummern 8 bis 14)</b>		<b>0</b>	<b>0</b>		<b>0,00</b>	<b>0,00</b>	<b>0,00</b>	<b>0,00</b>	<b>0,00</b>	<b>411.060,00</b>	<b>411.060,00</b>	<b>0,00</b>	<b>411.060,00</b>	<b>0,00</b>
16	Auszahlungen für immaterielle Vermögensgegenstände		0	0	0,00	0,00	0,00	0,00	0,00	0,00	0,00	0,00	0,00	0,00	0,00
17	Auszahlungen für Sachanlagen		0	0	0,00	0,00	0,00	0,00	0,00	0,00	0,00	0,00	0,00	0,00	0,00
18	Auszahlungen für Finanzanlagen		0	0	0,00	0,00	0,00	0,00	0,00	0,00	0,00	0,00	0,00	0,00	0,00
19	Auszahlungen für sonstige Ausleihungen und Kreditgewährungen		0	0	0,00	0,00	0,00	0,00	0,00	0,00	0,00	0,00	0,00	0,00	0,00
20	Auszahlungen für Vorräte		0	0	0,00	0,00	0,00	0,00	0,00	0,00	0,00	0,00	0,00	0,00	0,00
20	Sonstige Investitionsauszahlungen		0	0	0,00	0,00	0,00	0,00	0,00	0,00	0,00	0,00	0,00	0,00	0,00
<b>21</b>	<b>Summe der Auszahlungen aus Investitionstätigkeit (Summe der Nummern 16 bis 20)</b>		<b>0</b>	<b>0</b>	<b>0,00</b>	<b>0,00</b>	<b>0,00</b>	<b>0,00</b>	<b>0,00</b>	<b>0,00</b>	<b>0,00</b>	<b>0,00</b>	<b>0,00</b>	<b>0,00</b>	<b>0,00</b>
<b>darunter:</b>															
<b>22</b>	<b>Saldo der Ein- und Auszahlungen aus Investitionstätigkeit (Saldo der Nummern 15 und 21)</b>		<b>0</b>	<b>0</b>	<b>0,00</b>	<b>0,00</b>	<b>0,00</b>	<b>0,00</b>	<b>0,00</b>	<b>0,00</b>	<b>411.060,00</b>	<b>411.060,00</b>	<b>0,00</b>	<b>411.060,00</b>	<b>0,00</b>

# Teilfinanzrechnung 2014

## B. Nachweis einzelner Investitionsmaßnahmen

Teilhaushalt: 04

THH 04 Immobilienverwaltungsamt

Nr.	Investitionsmaßnahmen oberhalb der festgesetzten Wertgrenze	Verweis auf Anhang (Ifd. Nr.)	Ansatz 2014	Veränderung durch Nachtrag	über- und außerplanmäßige Auszahlungen	zweckgebundene Mehreinzahlungen und entsprechende -auszahlungen	Inanspruchnahme der ein- oder gegenseitigen Deckungsfähigkeit	Ermächtigungen 2014	übertragene Ermächtigungen aus Haushaltsvorjahren	Gesamtermächtigungen 2014	Ergebnis 2014	Abweichung 2014	Ergebnis 2013	Ergebnisveränderung gegenüber 2013	Übertragung von Ermächtigungen in Haushaltsfolgejahre
			1	2	3	4	5	6	7	8	9	10	11	12	13
Maßnahme: 11402-M12004 Allgemeiner Ankauf															
8	Einzahlungen aus Investitionszuwendungen		0	0		0,00	0,00	0,00	0,00	0,00	0,00	0,00	0,00	0,00	0,00
9	Einzahlungen aus Beiträgen und ähnlichen Entgelten		0	0		0,00	0,00	0,00	0,00	0,00	0,00	0,00	0,00	0,00	0,00
10	Einzahlungen für immaterielle Vermögensgegenstände		0	0		0,00	0,00	0,00	0,00	0,00	0,00	0,00	0,00	0,00	0,00
11	Einzahlungen aus Sachanlagen		0	0		0,00	0,00	0,00	0,00	0,00	0,00	0,00	0,00	0,00	0,00
12	Einzahlungen aus Finanzanlagen		0	0		0,00	0,00	0,00	0,00	0,00	0,00	0,00	0,00	0,00	0,00
13	Einzahlungen aus sonstigen Ausleihungen und Kreditgewährungen		0	0		0,00	0,00	0,00	0,00	0,00	0,00	0,00	0,00	0,00	0,00
14	Einzahlungen aus Vorräten		0	0		0,00	0,00	0,00	0,00	0,00	0,00	0,00	650.001,00	-650.001,00	0,00
<b>15</b>	<b>Summe der Einzahlungen aus Investitionstätigkeit (Summe der Nummern 8 bis 14)</b>		<b>0</b>	<b>0</b>		<b>0,00</b>	<b>0,00</b>	<b>0,00</b>	<b>0,00</b>	<b>0,00</b>	<b>0,00</b>	<b>0,00</b>	<b>650.001,00</b>	<b>-650.001,00</b>	<b>0,00</b>
16	Auszahlungen für immaterielle Vermögensgegenstände		0	0	0,00	0,00	0,00	0,00	0,00	0,00	0,00	0,00	0,00	0,00	0,00
17	Auszahlungen für Sachanlagen		0	0	0,00	0,00	0,00	0,00	67.000,00	67.000,00	0,00	-67.000,00	6,65	-6,65	0,00
18	Auszahlungen für Finanzanlagen		0	0	0,00	0,00	0,00	0,00	0,00	0,00	0,00	0,00	0,00	0,00	0,00
19	Auszahlungen für sonstige Ausleihungen und Kreditgewährungen		0	0	0,00	0,00	0,00	0,00	0,00	0,00	0,00	0,00	0,00	0,00	0,00
20	Auszahlungen für Vorräte		0	0	0,00	0,00	0,00	0,00	0,00	0,00	0,00	0,00	0,00	0,00	0,00
20	Sonstige Investitionsauszahlungen		0	0	0,00	0,00	0,00	0,00	0,00	0,00	0,00	0,00	0,00	0,00	0,00
<b>21</b>	<b>Summe der Auszahlungen aus Investitionstätigkeit (Summe der Nummern 16 bis 20)</b>		<b>0</b>	<b>0</b>	<b>0,00</b>	<b>0,00</b>	<b>0,00</b>	<b>0,00</b>	<b>67.000,00</b>	<b>67.000,00</b>	<b>0,00</b>	<b>-67.000,00</b>	<b>6,65</b>	<b>-6,65</b>	<b>0,00</b>
darunter:															
22	Saldo der Ein- und Auszahlungen aus Investitionstätigkeit (Saldo der Nummern 15 und 21)		0	0	0,00	0,00	0,00	0,00	-67.000,00	-67.000,00	0,00	67.000,00	649.994,35	-649.994,35	0,00

# Teilfinanzrechnung 2014

## B. Nachweis einzelner Investitionsmaßnahmen

Teilhaushalt: 04  
THH 04 Immobilienverwaltungsamt

Nr.	Investitionsmaßnahmen oberhalb der festgesetzten Wertgrenze	Verweis auf Anhang (Ifd. Nr.)	Ansatz 2014	Veränderung durch Nachtrag	über- und außerplanmäßige Auszahlungen	zweckgebundene Mehreinzahlungen und entsprechende -auszahlungen	Inanspruchnahme der ein- oder gegenseitigen Deckungsfähigkeit	Ermächtigungen 2014	übertragene Ermächtigungen aus Haushaltsvorjahren	Gesamtermächtigungen 2014	Ergebnis 2014	Abweichung 2014	Ergebnis 2013	Ergebnisveränderung gegenüber 2013	Übertragung von Ermächtigungen in Haushaltsfolgejahre
			1	2	3	4	5	6	7	8	9	10	11	12	13
Maßnahme: 11402-M12009 Ankauf/Verkauf B-Plan 23 OV/RS															
8	Einzahlungen aus Investitionszuwendungen		0	0		0,00	0,00	0,00	0,00	0,00	0,00	0,00	0,00	0,00	0,00
9	Einzahlungen aus Beiträgen und ähnlichen Entgelten		0	0		0,00	0,00	0,00	0,00	0,00	0,00	0,00	0,00	0,00	0,00
10	Einzahlungen für immaterielle Vermögensgegenstände		0	0		0,00	0,00	0,00	0,00	0,00	0,00	0,00	0,00	0,00	0,00
11	Einzahlungen aus Sachanlagen		125.000	0		0,00	0,00	125.000,00	0,00	125.000,00	0,00	-125.000,00	0,00	0,00	0,00
12	Einzahlungen aus Finanzanlagen		0	0		0,00	0,00	0,00	0,00	0,00	0,00	0,00	0,00	0,00	0,00
13	Einzahlungen aus sonstigen Ausleihungen und Kreditgewährungen		0	0		0,00	0,00	0,00	0,00	0,00	0,00	0,00	0,00	0,00	0,00
14	Einzahlungen aus Vorräten		0	0		0,00	0,00	0,00	0,00	0,00	0,00	0,00	0,00	0,00	0,00
<b>15</b>	<b>Summe der Einzahlungen aus Investitionstätigkeit (Summe der Nummern 8 bis 14)</b>		<b>125.000</b>	<b>0</b>		<b>0,00</b>	<b>0,00</b>	<b>125.000,00</b>	<b>0,00</b>	<b>125.000,00</b>	<b>0,00</b>	<b>-125.000,00</b>	<b>0,00</b>	<b>0,00</b>	<b>0,00</b>
16	Auszahlungen für immaterielle Vermögensgegenstände		0	0	0,00	0,00	0,00	0,00	0,00	0,00	0,00	0,00	0,00	0,00	0,00
17	Auszahlungen für Sachanlagen		0	0	0,00	0,00	0,00	0,00	0,00	0,00	0,00	0,00	0,00	0,00	0,00
18	Auszahlungen für Finanzanlagen		0	0	0,00	0,00	0,00	0,00	0,00	0,00	0,00	0,00	0,00	0,00	0,00
19	Auszahlungen für sonstige Ausleihungen und Kreditgewährungen		0	0	0,00	0,00	0,00	0,00	0,00	0,00	0,00	0,00	0,00	0,00	0,00
20	Auszahlungen für Vorräte		0	0	0,00	0,00	0,00	0,00	0,00	0,00	0,00	0,00	0,00	0,00	0,00
20	Sonstige Investitionsauszahlungen		0	0	0,00	0,00	0,00	0,00	0,00	0,00	0,00	0,00	0,00	0,00	0,00
<b>21</b>	<b>Summe der Auszahlungen aus Investitionstätigkeit (Summe der Nummern 16 bis 20)</b>		<b>0</b>	<b>0</b>	<b>0,00</b>	<b>0,00</b>	<b>0,00</b>	<b>0,00</b>	<b>0,00</b>	<b>0,00</b>	<b>0,00</b>	<b>0,00</b>	<b>0,00</b>	<b>0,00</b>	<b>0,00</b>
darunter:															
22	Saldo der Ein- und Auszahlungen aus Investitionstätigkeit (Saldo der Nummern 15 und 21)		125.000	0	0,00	0,00	0,00	125.000,00	0,00	125.000,00	0,00	-125.000,00	0,00	0,00	0,00

# Teilfinanzrechnung 2014

## B. Nachweis einzelner Investitionsmaßnahmen

Teilhaushalt: 04  
THH 04 Immobilienverwaltungsamt

Nr.	Investitionsmaßnahmen oberhalb der festgesetzten Wertgrenze	Verweis auf Anhang (Ifd. Nr.)	Ansatz 2014	Veränderung durch Nachtrag	über- und außerplanmäßige Auszahlungen	zweckgebundene Mehreinzahlungen und entsprechende -auszahlungen	Inanspruchnahme der ein- oder gegenseitigen Deckungsfähigkeit	Ermächtigungen 2014	übertragene Ermächtigungen aus Haushaltsvorjahren	Gesamtermächtigungen 2014	Ergebnis 2014	Abweichung 2014	Ergebnis 2013	Ergebnisveränderung gegenüber 2013	Übertragung von Ermächtigungen in Haushaltsfolgejahre
			1	2	3	4	5	6	7	8	9	10	11	12	13
<b>Maßnahme: 11402-M12010 Allgemeiner Verkauf</b>															
8	Einzahlungen aus Investitionszuwendungen		0	0		0,00	0,00	0,00	0,00	0,00	0,00	0,00	0,00	0,00	0,00
9	Einzahlungen aus Beiträgen und ähnlichen Entgelten		0	0		0,00	0,00	0,00	0,00	0,00	0,00	0,00	0,00	0,00	0,00
10	Einzahlungen für immaterielle Vermögensgegenstände		0	0		0,00	0,00	0,00	0,00	0,00	0,00	0,00	0,00	0,00	0,00
11	Einzahlungen aus Sachanlagen		1.200.000	0		0,00	0,00	1.200.000,00	0,00	1.200.000,00	367.098,75	-832.901,25	75.628,40	291.470,35	0,00
12	Einzahlungen aus Finanzanlagen		0	0		0,00	0,00	0,00	0,00	0,00	0,00	0,00	0,00	0,00	0,00
13	Einzahlungen aus sonstigen Ausleihungen und Kreditgewährungen		0	0		0,00	0,00	0,00	0,00	0,00	0,00	0,00	0,00	0,00	0,00
14	Einzahlungen aus Vorräten		0	0		0,00	0,00	0,00	0,00	0,00	1.646.441,07	1.646.441,07	561.121,15	1.085.319,92	0,00
<b>15</b>	<b>Summe der Einzahlungen aus Investitionstätigkeit (Summe der Nummern 8 bis 14)</b>		<b>1.200.000</b>	<b>0</b>		<b>0,00</b>	<b>0,00</b>	<b>1.200.000,00</b>	<b>0,00</b>	<b>1.200.000,00</b>	<b>2.013.539,82</b>	<b>813.539,82</b>	<b>636.749,55</b>	<b>1.376.790,27</b>	<b>0,00</b>
16	Auszahlungen für immaterielle Vermögensgegenstände		0	0	0,00	0,00	0,00	0,00	0,00	0,00	0,00	0,00	0,00	0,00	0,00
17	Auszahlungen für Sachanlagen		0	0	0,00	0,00	0,00	0,00	0,00	0,00	0,00	0,00	0,00	0,00	0,00
18	Auszahlungen für Finanzanlagen		0	0	0,00	0,00	0,00	0,00	0,00	0,00	0,00	0,00	0,00	0,00	0,00
19	Auszahlungen für sonstige Ausleihungen und Kreditgewährungen		0	0	0,00	0,00	0,00	0,00	0,00	0,00	0,00	0,00	0,00	0,00	0,00
20	Auszahlungen für Vorräte		0	0	0,00	0,00	0,00	0,00	0,00	0,00	0,00	0,00	1.932,00	-1.932,00	0,00
20	Sonstige Investitionsauszahlungen		0	0	0,00	0,00	0,00	0,00	0,00	0,00	0,00	0,00	0,00	0,00	0,00
<b>21</b>	<b>Summe der Auszahlungen aus Investitionstätigkeit (Summe der Nummern 16 bis 20)</b>		<b>0</b>	<b>0</b>	<b>0,00</b>	<b>0,00</b>	<b>0,00</b>	<b>0,00</b>	<b>0,00</b>	<b>0,00</b>	<b>0,00</b>	<b>0,00</b>	<b>1.932,00</b>	<b>-1.932,00</b>	<b>0,00</b>
<b>darunter:</b>															
<b>22</b>	<b>Saldo der Ein- und Auszahlungen aus Investitionstätigkeit (Saldo der Nummern 15 und 21)</b>		<b>1.200.000</b>	<b>0</b>	<b>210.000,00</b>	<b>0,00</b>	<b>0,00</b>	<b>1.410.000,00</b>	<b>0,00</b>	<b>1.410.000,00</b>	<b>2.013.539,82</b>	<b>603.539,82</b>	<b>634.817,55</b>	<b>1.378.722,27</b>	<b>0,00</b>



# Teilfinanzrechnung 2014

## B. Nachweis einzelner Investitionsmaßnahmen

Teilhaushalt: 04  
THH 04 Immobilienverwaltungsamt

Nr.	Investitionsmaßnahmen oberhalb der festgesetzten Wertgrenze	Verweis auf Anhang (Ifd. Nr.)	Ansatz 2014	Veränderung durch Nachtrag	über- und außerplanmäßige Auszahlungen	zweckgebundene Mehreinzahlungen und entsprechende -auszahlungen	Inanspruchnahme der ein- oder gegenseitigen Deckungsfähigkeit	Ermächtigungen 2014	übertragene Ermächtigungen aus Haushaltsvorjahren	Gesamtermächtigungen 2014	Ergebnis 2014	Abweichung 2014	Ergebnis 2013	Ergebnisveränderung gegenüber 2013	Übertragung von Ermächtigungen in Haushaltsfolgejahre
			1	2	3	4	5	6	7	8	9	10	11	12	13
<b>Maßnahme: 11402-M12013</b>															
<b>Verkauf Ziegelhof/Mühlenweg</b>															
8	Einzahlungen aus Investitionszuwendungen		0	0		0,00	0,00	0,00	0,00	0,00	0,00	0,00	0,00	0,00	0,00
9	Einzahlungen aus Beiträgen und ähnlichen Entgelten		0	0		0,00	0,00	0,00	0,00	0,00	0,00	0,00	0,00	0,00	0,00
10	Einzahlungen für immaterielle Vermögensgegenstände		0	0		0,00	0,00	0,00	0,00	0,00	0,00	0,00	0,00	0,00	0,00
11	Einzahlungen aus Sachanlagen		0	0		0,00	0,00	0,00	0,00	0,00	0,00	0,00	14.420,64	-14.420,64	0,00
12	Einzahlungen aus Finanzanlagen		0	0		0,00	0,00	0,00	0,00	0,00	0,00	0,00	0,00	0,00	0,00
13	Einzahlungen aus sonstigen Ausleihungen und Kreditgewährungen		0	0		0,00	0,00	0,00	0,00	0,00	0,00	0,00	0,00	0,00	0,00
14	Einzahlungen aus Vorräten		0	0		0,00	0,00	0,00	0,00	0,00	0,00	0,00	0,00	0,00	0,00
<b>15</b>	<b>Summe der Einzahlungen aus Investitionstätigkeit (Summe der Nummern 8 bis 14)</b>		<b>0</b>	<b>0</b>		<b>0,00</b>	<b>0,00</b>	<b>0,00</b>	<b>0,00</b>	<b>0,00</b>	<b>0,00</b>	<b>0,00</b>	<b>14.420,64</b>	<b>-14.420,64</b>	<b>0,00</b>
16	Auszahlungen für immaterielle Vermögensgegenstände		0	0	0,00	0,00	0,00	0,00	0,00	0,00	0,00	0,00	0,00	0,00	0,00
17	Auszahlungen für Sachanlagen		0	0	0,00	0,00	0,00	0,00	0,00	0,00	0,00	0,00	0,00	0,00	0,00
18	Auszahlungen für Finanzanlagen		0	0	0,00	0,00	0,00	0,00	0,00	0,00	0,00	0,00	0,00	0,00	0,00
19	Auszahlungen für sonstige Ausleihungen und Kreditgewährungen		0	0	0,00	0,00	0,00	0,00	0,00	0,00	0,00	0,00	0,00	0,00	0,00
20	Auszahlungen für Vorräte		0	0	0,00	0,00	0,00	0,00	0,00	0,00	0,00	0,00	0,00	0,00	0,00
20	Sonstige Investitionsauszahlungen		0	0	0,00	0,00	0,00	0,00	0,00	0,00	0,00	0,00	0,00	0,00	0,00
<b>21</b>	<b>Summe der Auszahlungen aus Investitionstätigkeit (Summe der Nummern 16 bis 20)</b>		<b>0</b>	<b>0</b>	<b>0,00</b>	<b>0,00</b>	<b>0,00</b>	<b>0,00</b>	<b>0,00</b>	<b>0,00</b>	<b>0,00</b>	<b>0,00</b>	<b>0,00</b>	<b>0,00</b>	<b>0,00</b>
<b>darunter:</b>															
22	Saldo der Ein- und Auszahlungen aus Investitionstätigkeit (Saldo der Nummern 15 und 21)		0	0	0,00	0,00	0,00	0,00	0,00	0,00	0,00	0,00	14.420,64	-14.420,64	0,00

# Teilfinanzrechnung 2014

## B. Nachweis einzelner Investitionsmaßnahmen

Teilhaushalt: 04  
THH 04 Immobilienverwaltungsamt

Nr.	Investitionsmaßnahmen oberhalb der festgesetzten Wertgrenze	Verweis auf Anhang (Ifd. Nr.)	Ansatz 2014	Veränderung durch Nachtrag	über- und außerplanmäßige Auszahlungen	zweckgebundene Mehreinzahlungen und entsprechende -auszahlungen	Inanspruchnahme der ein- oder gegenseitigen Deckungsfähigkeit	Ermächtigungen 2014	übertragene Ermächtigungen aus Haushaltsvorjahren	Gesamtermächtigungen 2014	Ergebnis 2014	Abweichung 2014	Ergebnis 2013	Ergebnisveränderung gegenüber 2013	Übertragung von Ermächtigungen in Haushaltsfolgejahre
			1	2	3	4	5	6	7	8	9	10	11	12	13
<b>Maßnahme: 11402-M12014</b>															
<b>Verkauf Herrenhufen Süd</b>															
8	Einzahlungen aus Investitionszuwendungen		0	0		0,00	0,00	0,00	0,00	0,00	0,00	0,00	0,00	0,00	0,00
9	Einzahlungen aus Beiträgen und ähnlichen Entgelten		0	0		0,00	0,00	0,00	0,00	0,00	0,00	0,00	0,00	0,00	0,00
10	Einzahlungen für immaterielle Vermögensgegenstände		0	0		0,00	0,00	0,00	0,00	0,00	0,00	0,00	0,00	0,00	0,00
11	Einzahlungen aus Sachanlagen		55.000	0		0,00	0,00	55.000,00	0,00	55.000,00	0,00	-55.000,00	0,00	0,00	0,00
12	Einzahlungen aus Finanzanlagen		0	0		0,00	0,00	0,00	0,00	0,00	0,00	0,00	0,00	0,00	0,00
13	Einzahlungen aus sonstigen Ausleihungen und Kreditgewährungen		0	0		0,00	0,00	0,00	0,00	0,00	0,00	0,00	0,00	0,00	0,00
14	Einzahlungen aus Vorräten		0	0		0,00	0,00	0,00	0,00	0,00	0,00	0,00	0,00	0,00	0,00
<b>15</b>	<b>Summe der Einzahlungen aus Investitionstätigkeit (Summe der Nummern 8 bis 14)</b>		<b>55.000</b>	<b>0</b>		<b>0,00</b>	<b>0,00</b>	<b>55.000,00</b>	<b>0,00</b>	<b>55.000,00</b>	<b>0,00</b>	<b>-55.000,00</b>	<b>0,00</b>	<b>0,00</b>	<b>0,00</b>
16	Auszahlungen für immaterielle Vermögensgegenstände		0	0	0,00	0,00	0,00	0,00	0,00	0,00	0,00	0,00	0,00	0,00	0,00
17	Auszahlungen für Sachanlagen		0	0	0,00	0,00	0,00	0,00	0,00	0,00	0,00	0,00	0,00	0,00	0,00
18	Auszahlungen für Finanzanlagen		0	0	0,00	0,00	0,00	0,00	0,00	0,00	0,00	0,00	0,00	0,00	0,00
19	Auszahlungen für sonstige Ausleihungen und Kreditgewährungen		0	0	0,00	0,00	0,00	0,00	0,00	0,00	0,00	0,00	0,00	0,00	0,00
20	Auszahlungen für Vorräte		0	0	0,00	0,00	0,00	0,00	0,00	0,00	0,00	0,00	0,00	0,00	0,00
20	Sonstige Investitionsauszahlungen		0	0	0,00	0,00	0,00	0,00	0,00	0,00	0,00	0,00	0,00	0,00	0,00
<b>21</b>	<b>Summe der Auszahlungen aus Investitionstätigkeit (Summe der Nummern 16 bis 20)</b>		<b>0</b>	<b>0</b>	<b>0,00</b>	<b>0,00</b>	<b>0,00</b>	<b>0,00</b>	<b>0,00</b>	<b>0,00</b>	<b>0,00</b>	<b>0,00</b>	<b>0,00</b>	<b>0,00</b>	<b>0,00</b>
<b>darunter:</b>															
<b>22</b>	<b>Saldo der Ein- und Auszahlungen aus Investitionstätigkeit (Saldo der Nummern 15 und 21)</b>		<b>55.000</b>	<b>0</b>	<b>0,00</b>	<b>0,00</b>	<b>0,00</b>	<b>55.000,00</b>	<b>0,00</b>	<b>55.000,00</b>	<b>0,00</b>	<b>-55.000,00</b>	<b>0,00</b>	<b>0,00</b>	<b>0,00</b>

# Teilfinanzrechnung 2014

## B. Nachweis einzelner Investitionsmaßnahmen

Teilhaushalt: 04  
THH 04 Immobilienverwaltungsamt

Nr.	Investitionsmaßnahmen oberhalb der festgesetzten Wertgrenze	Verweis auf Anhang (Ifd. Nr.)	Ansatz 2014	Veränderung durch Nachtrag	über- und außerplanmäßige Auszahlungen	zweckgebundene Mehreinzahlungen und entsprechende -auszahlungen	Inanspruchnahme der ein- oder gegenseitigen Deckungsfähigkeit	Ermächtigungen 2014	übertragene Ermächtigungen aus Haushaltsvorjahren	Gesamtermächtigungen 2014	Ergebnis 2014	Abweichung 2014	Ergebnis 2013	Ergebnisveränderung gegenüber 2013	Übertragung von Ermächtigungen in Haushaltsfolgejahre
			1	2	3	4	5	6	7	8	9	10	11	12	13
<b>Maßnahme: 11402-M12016</b>															
<b>Verkauf Am hohen Graben</b>															
8	Einzahlungen aus Investitionszuwendungen		0	0		0,00	0,00	0,00	0,00	0,00	0,00	0,00	0,00	0,00	0,00
9	Einzahlungen aus Beiträgen und ähnlichen Entgelten		0	0		0,00	0,00	0,00	0,00	0,00	0,00	0,00	0,00	0,00	0,00
10	Einzahlungen für immaterielle Vermögensgegenstände		0	0		0,00	0,00	0,00	0,00	0,00	0,00	0,00	0,00	0,00	0,00
11	Einzahlungen aus Sachanlagen		50.000	0		0,00	0,00	50.000,00	0,00	50.000,00	0,00	-50.000,00	0,00	0,00	0,00
12	Einzahlungen aus Finanzanlagen		0	0		0,00	0,00	0,00	0,00	0,00	0,00	0,00	0,00	0,00	0,00
13	Einzahlungen aus sonstigen Ausleihungen und Kreditgewährungen		0	0		0,00	0,00	0,00	0,00	0,00	0,00	0,00	0,00	0,00	0,00
14	Einzahlungen aus Vorräten		0	0		0,00	0,00	0,00	0,00	0,00	0,00	0,00	0,00	0,00	0,00
<b>15</b>	<b>Summe der Einzahlungen aus Investitionstätigkeit (Summe der Nummern 8 bis 14)</b>		<b>50.000</b>	<b>0</b>		<b>0,00</b>	<b>0,00</b>	<b>50.000,00</b>	<b>0,00</b>	<b>50.000,00</b>	<b>0,00</b>	<b>-50.000,00</b>	<b>0,00</b>	<b>0,00</b>	<b>0,00</b>
16	Auszahlungen für immaterielle Vermögensgegenstände		0	0	0,00	0,00	0,00	0,00	0,00	0,00	0,00	0,00	0,00	0,00	0,00
17	Auszahlungen für Sachanlagen		0	0	0,00	0,00	0,00	0,00	0,00	0,00	0,00	0,00	0,00	0,00	0,00
18	Auszahlungen für Finanzanlagen		0	0	0,00	0,00	0,00	0,00	0,00	0,00	0,00	0,00	0,00	0,00	0,00
19	Auszahlungen für sonstige Ausleihungen und Kreditgewährungen		0	0	0,00	0,00	0,00	0,00	0,00	0,00	0,00	0,00	0,00	0,00	0,00
20	Auszahlungen für Vorräte		0	0	0,00	0,00	0,00	0,00	0,00	0,00	0,00	0,00	0,00	0,00	0,00
20	Sonstige Investitionsauszahlungen		0	0	0,00	0,00	0,00	0,00	0,00	0,00	0,00	0,00	0,00	0,00	0,00
<b>21</b>	<b>Summe der Auszahlungen aus Investitionstätigkeit (Summe der Nummern 16 bis 20)</b>		<b>0</b>	<b>0</b>	<b>0,00</b>	<b>0,00</b>	<b>0,00</b>	<b>0,00</b>	<b>0,00</b>	<b>0,00</b>	<b>0,00</b>	<b>0,00</b>	<b>0,00</b>	<b>0,00</b>	<b>0,00</b>
<b>darunter:</b>															
<b>22</b>	<b>Saldo der Ein- und Auszahlungen aus Investitionstätigkeit (Saldo der Nummern 15 und 21)</b>		<b>50.000</b>	<b>0</b>	<b>0,00</b>	<b>0,00</b>	<b>0,00</b>	<b>50.000,00</b>	<b>0,00</b>	<b>50.000,00</b>	<b>0,00</b>	<b>-50.000,00</b>	<b>0,00</b>	<b>0,00</b>	<b>0,00</b>

# Teilfinanzrechnung 2014

## B. Nachweis einzelner Investitionsmaßnahmen

Teilhaushalt: 04  
THH 04 Immobilienverwaltungsamt

Nr.	Investitionsmaßnahmen oberhalb der festgesetzten Wertgrenze	Verweis auf Anhang (Ifd. Nr.)	Ansatz 2014	Veränderung durch Nachtrag	über- und außerplanmäßige Auszahlungen	zweckgebundene Mehreinzahlungen und entsprechende -auszahlungen	Inanspruchnahme der ein- oder gegenseitigen Deckungsfähigkeit	Ermächtigungen 2014	übertragene Ermächtigungen aus Haushaltsvorjahren	Gesamtermächtigungen 2014	Ergebnis 2014	Abweichung 2014	Ergebnis 2013	Ergebnisveränderung gegenüber 2013	Übertragung von Ermächtigungen in Haushaltsfolgejahre
			1	2	3	4	5	6	7	8	9	10	11	12	13
<b>Maßnahme: 11402-M12017</b>															
<b>Verkauf BP-42, Schönwalde West</b>															
8	Einzahlungen aus Investitionszuwendungen		0	0		0,00	0,00	0,00	0,00	0,00	0,00	0,00	0,00	0,00	0,00
9	Einzahlungen aus Beiträgen und ähnlichen Entgelten		0	0		0,00	0,00	0,00	0,00	0,00	0,00	0,00	0,00	0,00	0,00
10	Einzahlungen für immaterielle Vermögensgegenstände		0	0		0,00	0,00	0,00	0,00	0,00	0,00	0,00	0,00	0,00	0,00
11	Einzahlungen aus Sachanlagen		120.000	0		0,00	0,00	120.000,00	0,00	120.000,00	265.785,00	145.785,00	-156.663,29	422.448,29	0,00
12	Einzahlungen aus Finanzanlagen		0	0		0,00	0,00	0,00	0,00	0,00	0,00	0,00	0,00	0,00	0,00
13	Einzahlungen aus sonstigen Ausleihungen und Kreditgewährungen		0	0		0,00	0,00	0,00	0,00	0,00	0,00	0,00	0,00	0,00	0,00
14	Einzahlungen aus Vorräten		0	0		0,00	0,00	0,00	0,00	0,00	-262.906,82	-262.906,82	1.133.388,29	-1.396.295,11	0,00
<b>15</b>	<b>Summe der Einzahlungen aus Investitionstätigkeit (Summe der Nummern 8 bis 14)</b>		<b>120.000</b>	<b>0</b>		<b>0,00</b>	<b>0,00</b>	<b>120.000,00</b>	<b>0,00</b>	<b>120.000,00</b>	<b>2.878,18</b>	<b>-117.121,82</b>	<b>976.725,00</b>	<b>-973.846,82</b>	<b>0,00</b>
16	Auszahlungen für immaterielle Vermögensgegenstände		0	0	0,00	0,00	0,00	0,00	0,00	0,00	0,00	0,00	0,00	0,00	0,00
17	Auszahlungen für Sachanlagen		0	0	0,00	0,00	0,00	0,00	0,00	0,00	0,00	0,00	0,00	0,00	0,00
18	Auszahlungen für Finanzanlagen		0	0	0,00	0,00	0,00	0,00	0,00	0,00	0,00	0,00	0,00	0,00	0,00
19	Auszahlungen für sonstige Ausleihungen und Kreditgewährungen		0	0	0,00	0,00	0,00	0,00	0,00	0,00	0,00	0,00	0,00	0,00	0,00
20	Auszahlungen für Vorräte		0	0	0,00	0,00	0,00	0,00	0,00	0,00	0,00	0,00	0,00	0,00	0,00
20	Sonstige Investitionsauszahlungen		0	0	0,00	0,00	0,00	0,00	0,00	0,00	0,00	0,00	0,00	0,00	0,00
<b>21</b>	<b>Summe der Auszahlungen aus Investitionstätigkeit (Summe der Nummern 16 bis 20)</b>		<b>0</b>	<b>0</b>	<b>0,00</b>	<b>0,00</b>	<b>0,00</b>	<b>0,00</b>	<b>0,00</b>	<b>0,00</b>	<b>0,00</b>	<b>0,00</b>	<b>0,00</b>	<b>0,00</b>	<b>0,00</b>
<b>darunter:</b>															
<b>22</b>	<b>Saldo der Ein- und Auszahlungen aus Investitionstätigkeit (Saldo der Nummern 15 und 21)</b>		<b>120.000</b>	<b>0</b>	<b>0,00</b>	<b>0,00</b>	<b>0,00</b>	<b>120.000,00</b>	<b>0,00</b>	<b>120.000,00</b>	<b>2.878,18</b>	<b>-117.121,82</b>	<b>976.725,00</b>	<b>-973.846,82</b>	<b>0,00</b>

# Teilfinanzrechnung 2014

## B. Nachweis einzelner Investitionsmaßnahmen

Teilhaushalt: 04  
THH 04 Immobilienverwaltungsamt

Nr.	Investitionsmaßnahmen oberhalb der festgesetzten Wertgrenze	Verweis auf Anhang (Ifd. Nr.)	Ansatz 2014	Veränderung durch Nachtrag	über- und außerplanmäßige Auszahlungen	zweckgebundene Mehreinzahlungen und entsprechende -auszahlungen	Inanspruchnahme der ein- oder gegenseitigen Deckungsfähigkeit	Ermächtigungen 2014	übertragene Ermächtigungen aus Haushaltsvorjahren	Gesamtermächtigungen 2014	Ergebnis 2014	Abweichung 2014	Ergebnis 2013	Ergebnisveränderung gegenüber 2013	Übertragung von Ermächtigungen in Haushaltsfolgejahre
			1	2	3	4	5	6	7	8	9	10	11	12	13
<b>Maßnahme: 11402-M12021 Parkplatz Baderstraße</b>															
8	Einzahlungen aus Investitionszuwendungen		0	0		0,00	0,00	0,00	0,00	0,00	0,00	0,00	0,00	0,00	0,00
9	Einzahlungen aus Beiträgen und ähnlichen Entgelten		0	0		0,00	0,00	0,00	0,00	0,00	0,00	0,00	0,00	0,00	0,00
10	Einzahlungen für immaterielle Vermögensgegenstände		0	0		0,00	0,00	0,00	0,00	0,00	0,00	0,00	0,00	0,00	0,00
11	Einzahlungen aus Sachanlagen		0	0		0,00	0,00	0,00	0,00	0,00	0,00	0,00	0,00	0,00	0,00
12	Einzahlungen aus Finanzanlagen		0	0		0,00	0,00	0,00	0,00	0,00	0,00	0,00	0,00	0,00	0,00
13	Einzahlungen aus sonstigen Ausleihungen und Kreditgewährungen		0	0		0,00	0,00	0,00	0,00	0,00	0,00	0,00	0,00	0,00	0,00
14	Einzahlungen aus Vorräten		0	0		0,00	0,00	0,00	0,00	0,00	0,00	0,00	0,00	0,00	0,00
<b>15</b>	<b>Summe der Einzahlungen aus Investitionstätigkeit (Summe der Nummern 8 bis 14)</b>		<b>0</b>	<b>0</b>		<b>0,00</b>	<b>0,00</b>	<b>0,00</b>	<b>0,00</b>	<b>0,00</b>	<b>0,00</b>	<b>0,00</b>	<b>0,00</b>	<b>0,00</b>	<b>0,00</b>
16	Auszahlungen für immaterielle Vermögensgegenstände		0	0	0,00	0,00	0,00	0,00	0,00	0,00	0,00	0,00	0,00	0,00	0,00
17	Auszahlungen für Sachanlagen		0	0	0,00	0,00	0,00	0,00	4.776,20	4.776,20	1.150,84	-3.625,36	3.755,17	-2.604,33	0,00
18	Auszahlungen für Finanzanlagen		0	0	0,00	0,00	0,00	0,00	0,00	0,00	0,00	0,00	0,00	0,00	0,00
19	Auszahlungen für sonstige Ausleihungen und Kreditgewährungen		0	0	0,00	0,00	0,00	0,00	0,00	0,00	0,00	0,00	0,00	0,00	0,00
20	Auszahlungen für Vorräte		0	0	0,00	0,00	0,00	0,00	0,00	0,00	0,00	0,00	0,00	0,00	0,00
20	Sonstige Investitionsauszahlungen		0	0	0,00	0,00	0,00	0,00	0,00	0,00	0,00	0,00	0,00	0,00	0,00
<b>21</b>	<b>Summe der Auszahlungen aus Investitionstätigkeit (Summe der Nummern 16 bis 20)</b>		<b>0</b>	<b>0</b>	<b>0,00</b>	<b>0,00</b>	<b>0,00</b>	<b>0,00</b>	<b>4.776,20</b>	<b>4.776,20</b>	<b>1.150,84</b>	<b>-3.625,36</b>	<b>3.755,17</b>	<b>-2.604,33</b>	<b>0,00</b>
<b>darunter:</b>															
22	Saldo der Ein- und Auszahlungen aus Investitionstätigkeit (Saldo der Nummern 15 und 21)		0	0	0,00	0,00	0,00	0,00	-4.776,20	-4.776,20	-1.150,84	3.625,36	-3.755,17	2.604,33	0,00

# Teilfinanzrechnung 2014

## B. Nachweis einzelner Investitionsmaßnahmen

Teilhaushalt: 04  
THH 04 Immobilienverwaltungsamt

Nr.	Investitionsmaßnahmen oberhalb der festgesetzten Wertgrenze	Verweis auf Anhang (Ifd. Nr.)	Ansatz 2014	Veränderung durch Nachtrag	über- und außerplanmäßige Auszahlungen	zweckgebundene Mehreinzahlungen und entsprechende -auszahlungen	Inanspruchnahme der ein- oder gegenseitigen Deckungsfähigkeit	Ermächtigungen 2014	übertragene Ermächtigungen aus Haushaltsvorjahren	Gesamtermächtigungen 2014	Ergebnis 2014	Abweichung 2014	Ergebnis 2013	Ergebnisveränderung gegenüber 2013	Übertragung von Ermächtigungen in Haushaltsfolgejahre
			1	2	3	4	5	6	7	8	9	10	11	12	13
<b>Maßnahme: 11402-M12024</b>															
<b>Verkauf B-Plan 72, Galgenkampwiesen</b>															
8	Einzahlungen aus Investitionszuwendungen		0	0		0,00	0,00	0,00	0,00	0,00	0,00	0,00	0,00	0,00	0,00
9	Einzahlungen aus Beiträgen und ähnlichen Entgelten		0	0		0,00	0,00	0,00	0,00	0,00	0,00	0,00	0,00	0,00	0,00
10	Einzahlungen für immaterielle Vermögensgegenstände		0	0		0,00	0,00	0,00	0,00	0,00	0,00	0,00	0,00	0,00	0,00
11	Einzahlungen aus Sachanlagen		0	0		0,00	0,00	0,00	0,00	0,00	0,00	0,00	0,00	0,00	0,00
12	Einzahlungen aus Finanzanlagen		0	0		0,00	0,00	0,00	0,00	0,00	0,00	0,00	0,00	0,00	0,00
13	Einzahlungen aus sonstigen Ausleihungen und Kreditgewährungen		0	0		0,00	0,00	0,00	0,00	0,00	0,00	0,00	0,00	0,00	0,00
14	Einzahlungen aus Vorräten		0	0		0,00	0,00	0,00	0,00	0,00	0,00	0,00	25.609,10	-25.609,10	0,00
<b>15</b>	<b>Summe der Einzahlungen aus Investitionstätigkeit (Summe der Nummern 8 bis 14)</b>		<b>0</b>	<b>0</b>		<b>0,00</b>	<b>0,00</b>	<b>0,00</b>	<b>0,00</b>	<b>0,00</b>	<b>0,00</b>	<b>0,00</b>	<b>25.609,10</b>	<b>-25.609,10</b>	<b>0,00</b>
16	Auszahlungen für immaterielle Vermögensgegenstände		0	0	0,00	0,00	0,00	0,00	0,00	0,00	0,00	0,00	0,00	0,00	0,00
17	Auszahlungen für Sachanlagen		0	0	0,00	0,00	0,00	0,00	0,00	0,00	0,00	0,00	0,00	0,00	0,00
18	Auszahlungen für Finanzanlagen		0	0	0,00	0,00	0,00	0,00	0,00	0,00	0,00	0,00	0,00	0,00	0,00
19	Auszahlungen für sonstige Ausleihungen und Kreditgewährungen		0	0	0,00	0,00	0,00	0,00	0,00	0,00	0,00	0,00	0,00	0,00	0,00
20	Auszahlungen für Vorräte		0	0	0,00	0,00	0,00	0,00	0,00	0,00	0,00	0,00	0,00	0,00	0,00
20	Sonstige Investitionsauszahlungen		0	0	0,00	0,00	0,00	0,00	0,00	0,00	0,00	0,00	0,00	0,00	0,00
<b>21</b>	<b>Summe der Auszahlungen aus Investitionstätigkeit (Summe der Nummern 16 bis 20)</b>		<b>0</b>	<b>0</b>	<b>0,00</b>	<b>0,00</b>	<b>0,00</b>	<b>0,00</b>	<b>0,00</b>	<b>0,00</b>	<b>0,00</b>	<b>0,00</b>	<b>0,00</b>	<b>0,00</b>	<b>0,00</b>
<b>darunter:</b>															
22	Saldo der Ein- und Auszahlungen aus Investitionstätigkeit (Saldo der Nummern 15 und 21)		0	0	0,00	0,00	0,00	0,00	0,00	0,00	0,00	0,00	25.609,10	-25.609,10	0,00

# Teilfinanzrechnung 2014

## B. Nachweis einzelner Investitionsmaßnahmen

Teilhaushalt: 04  
THH 04 Immobilienverwaltungsamt

Nr.	Investitionsmaßnahmen oberhalb der festgesetzten Wertgrenze	Verweis auf Anhang (Ifd. Nr.)	Ansatz 2014	Veränderung durch Nachtrag	über- und außerplanmäßige Auszahlungen	zweckgebundene Mehreinzahlungen und entsprechende -auszahlungen	Inanspruchnahme der ein- oder gegenseitigen Deckungsfähigkeit	Ermächtigungen 2014	übertragene Ermächtigungen aus Haushaltsvorjahren	Gesamtermächtigungen 2014	Ergebnis 2014	Abweichung 2014	Ergebnis 2013	Ergebnisveränderung gegenüber 2013	Übertragung von Ermächtigungen in Haushaltsfolgejahre
			1	2	3	4	5	6	7	8	9	10	11	12	13
<b>Maßnahme: 51103-M11011 Stadthaus</b>															
8	Einzahlungen aus Investitionszuwendungen		0	0		0,00	0,00	0,00	0,00	0,00	0,00	0,00	0,00	0,00	0,00
9	Einzahlungen aus Beiträgen und ähnlichen Entgelten		0	0		0,00	0,00	0,00	0,00	0,00	0,00	0,00	0,00	0,00	0,00
10	Einzahlungen für immaterielle Vermögensgegenstände		0	0		0,00	0,00	0,00	0,00	0,00	0,00	0,00	0,00	0,00	0,00
11	Einzahlungen aus Sachanlagen		0	0		0,00	0,00	0,00	0,00	0,00	0,00	0,00	0,00	0,00	0,00
12	Einzahlungen aus Finanzanlagen		0	0		0,00	0,00	0,00	0,00	0,00	0,00	0,00	0,00	0,00	0,00
13	Einzahlungen aus sonstigen Ausleihungen und Kreditgewährungen		0	0		0,00	0,00	0,00	0,00	0,00	0,00	0,00	0,00	0,00	0,00
14	Einzahlungen aus Vorräten		0	0		0,00	0,00	0,00	0,00	0,00	0,00	0,00	0,00	0,00	0,00
<b>15</b>	<b>Summe der Einzahlungen aus Investitionstätigkeit (Summe der Nummern 8 bis 14)</b>		<b>0</b>	<b>0</b>		<b>0,00</b>	<b>0,00</b>	<b>0,00</b>	<b>0,00</b>	<b>0,00</b>	<b>0,00</b>	<b>0,00</b>	<b>0,00</b>	<b>0,00</b>	<b>0,00</b>
16	Auszahlungen für immaterielle Vermögensgegenstände		0	0	0,00	0,00	0,00	0,00	0,00	0,00	0,00	0,00	0,00	0,00	0,00
17	Auszahlungen für Sachanlagen		0	0	-13.500,00	0,00	0,00	-13.500,00	348.895,00	335.395,00	79.966,19	-255.428,81	26.775,00	53.191,19	33.000,00
18	Auszahlungen für Finanzanlagen		0	0	0,00	0,00	0,00	0,00	0,00	0,00	0,00	0,00	0,00	0,00	0,00
19	Auszahlungen für sonstige Ausleihungen und Kreditgewährungen		0	0	0,00	0,00	0,00	0,00	0,00	0,00	0,00	0,00	0,00	0,00	0,00
20	Auszahlungen für Vorräte		0	0	0,00	0,00	0,00	0,00	0,00	0,00	0,00	0,00	0,00	0,00	0,00
20	Sonstige Investitionsauszahlungen		0	0	0,00	0,00	0,00	0,00	0,00	0,00	0,00	0,00	0,00	0,00	0,00
<b>21</b>	<b>Summe der Auszahlungen aus Investitionstätigkeit (Summe der Nummern 16 bis 20)</b>		<b>0</b>	<b>0</b>	<b>-13.500,00</b>	<b>0,00</b>	<b>0,00</b>	<b>-13.500,00</b>	<b>348.895,00</b>	<b>335.395,00</b>	<b>79.966,19</b>	<b>-255.428,81</b>	<b>26.775,00</b>	<b>53.191,19</b>	<b>33.000,00</b>
<b>darunter:</b>															
22	Saldo der Ein- und Auszahlungen aus Investitionstätigkeit (Saldo der Nummern 15 und 21)		0	0	13.500,00	0,00	0,00	13.500,00	-348.895,00	-335.395,00	-79.966,19	255.428,81	-26.775,00	-53.191,19	-33.000,00

# Teilfinanzrechnung 2014

## B. Nachweis einzelner Investitionsmaßnahmen

Teilhaushalt: 04  
THH 04 Immobilienverwaltungsamt

Nr.	Investitionsmaßnahmen oberhalb der festgesetzten Wertgrenze	Verweis auf Anhang (Ifd. Nr.)	Ansatz 2014	Veränderung durch Nachtrag	über- und außerplanmäßige Auszahlungen	zweckgebundene Mehreinzahlungen und entsprechende -auszahlungen	Inanspruchnahme der ein- oder gegenseitigen Deckungsfähigkeit	Ermächtigungen 2014	übertragene Ermächtigungen aus Haushaltsvorjahren	Gesamtermächtigungen 2014	Ergebnis 2014	Abweichung 2014	Ergebnis 2013	Ergebnisveränderung gegenüber 2013	Übertragung von Ermächtigungen in Haushaltsfolgejahre
			1	2	3	4	5	6	7	8	9	10	11	12	13
<b>Maßnahme: 55501-M00001</b>															
<b>Wiederaufforstung Eschesterben</b>															
8	Einzahlungen aus Investitionszuwendungen		0	0		0,00	0,00	0,00	0,00	0,00	0,00	0,00	0,00	0,00	0,00
9	Einzahlungen aus Beiträgen und ähnlichen Entgelten		0	0		0,00	0,00	0,00	0,00	0,00	0,00	0,00	0,00	0,00	0,00
10	Einzahlungen für immaterielle Vermögensgegenstände		0	0		0,00	0,00	0,00	0,00	0,00	0,00	0,00	0,00	0,00	0,00
11	Einzahlungen aus Sachanlagen		15.000	0		0,00	0,00	15.000,00	0,00	15.000,00	0,00	-15.000,00	0,00	0,00	0,00
12	Einzahlungen aus Finanzanlagen		0	0		0,00	0,00	0,00	0,00	0,00	0,00	0,00	0,00	0,00	0,00
13	Einzahlungen aus sonstigen Ausleihungen und Kreditgewährungen		0	0		0,00	0,00	0,00	0,00	0,00	0,00	0,00	0,00	0,00	0,00
14	Einzahlungen aus Vorräten		0	0		0,00	0,00	0,00	0,00	0,00	0,00	0,00	0,00	0,00	0,00
<b>15</b>	<b>Summe der Einzahlungen aus Investitionstätigkeit (Summe der Nummern 8 bis 14)</b>		<b>15.000</b>	<b>0</b>		<b>0,00</b>	<b>0,00</b>	<b>15.000,00</b>	<b>0,00</b>	<b>15.000,00</b>	<b>0,00</b>	<b>-15.000,00</b>	<b>0,00</b>	<b>0,00</b>	<b>0,00</b>
16	Auszahlungen für immaterielle Vermögensgegenstände		0	0	0,00	0,00	0,00	0,00	0,00	0,00	0,00	0,00	0,00	0,00	0,00
17	Auszahlungen für Sachanlagen		90.000	0	0,00	0,00	0,00	90.000,00	0,00	90.000,00	33.056,36	-56.943,64	0,00	33.056,36	31.381,79
18	Auszahlungen für Finanzanlagen		0	0	0,00	0,00	0,00	0,00	0,00	0,00	0,00	0,00	0,00	0,00	0,00
19	Auszahlungen für sonstige Ausleihungen und Kreditgewährungen		0	0	0,00	0,00	0,00	0,00	0,00	0,00	0,00	0,00	0,00	0,00	0,00
20	Auszahlungen für Vorräte		0	0	0,00	0,00	0,00	0,00	0,00	0,00	0,00	0,00	0,00	0,00	0,00
20	Sonstige Investitionsauszahlungen		0	0	0,00	0,00	0,00	0,00	0,00	0,00	0,00	0,00	0,00	0,00	0,00
<b>21</b>	<b>Summe der Auszahlungen aus Investitionstätigkeit (Summe der Nummern 16 bis 20)</b>		<b>90.000</b>	<b>0</b>	<b>0,00</b>	<b>0,00</b>	<b>0,00</b>	<b>90.000,00</b>	<b>0,00</b>	<b>90.000,00</b>	<b>33.056,36</b>	<b>-56.943,64</b>	<b>0,00</b>	<b>33.056,36</b>	<b>31.381,79</b>
<b>darunter:</b>															
22	Saldo der Ein- und Auszahlungen aus Investitionstätigkeit (Saldo der Nummern 15 und 21)		-75.000	0	0,00	0,00	0,00	-75.000,00	0,00	-75.000,00	-33.056,36	41.943,64	0,00	-33.056,36	-31.381,79



# Teilfinanzrechnung 2014

## B. Nachweis einzelner Investitionsmaßnahmen

Teilhaushalt: 04  
THH 04 Immobilienverwaltungsamt

Nr.	Investitionsmaßnahmen oberhalb der festgesetzten Wertgrenze	Verweis auf Anhang (Ifd. Nr.)	Ansatz 2014	Veränderung durch Nachtrag	über- und außerplanmäßige Auszahlungen	zweckgebundene Mehreinzahlungen und entsprechende -auszahlungen	Inanspruchnahme der ein- oder gegenseitigen Deckungsfähigkeit	Ermächtigungen 2014	übertragene Ermächtigungen aus Haushaltsvorjahren	Gesamtermächtigungen 2014	Ergebnis 2014	Abweichung 2014	Ergebnis 2013	Ergebnisveränderung gegenüber 2013	Übertragung von Ermächtigungen in Haushaltsfolgejahre
			1	2	3	4	5	6	7	8	9	10	11	12	13
<b>Maßnahme: 55501-M00002 Schlepper mit Frontlader</b>															
8	Einzahlungen aus Investitionszuwendungen		0	0		0,00	0,00	0,00	0,00	0,00	0,00	0,00	0,00	0,00	0,00
9	Einzahlungen aus Beiträgen und ähnlichen Entgelten		0	0		0,00	0,00	0,00	0,00	0,00	0,00	0,00	0,00	0,00	0,00
10	Einzahlungen für immaterielle Vermögensgegenstände		0	0		0,00	0,00	0,00	0,00	0,00	0,00	0,00	0,00	0,00	0,00
11	Einzahlungen aus Sachanlagen		0	0		0,00	0,00	0,00	0,00	0,00	0,00	0,00	0,00	0,00	0,00
12	Einzahlungen aus Finanzanlagen		0	0		0,00	0,00	0,00	0,00	0,00	0,00	0,00	0,00	0,00	0,00
13	Einzahlungen aus sonstigen Ausleihungen und Kreditgewährungen		0	0		0,00	0,00	0,00	0,00	0,00	0,00	0,00	0,00	0,00	0,00
14	Einzahlungen aus Vorräten		0	0		0,00	0,00	0,00	0,00	0,00	0,00	0,00	0,00	0,00	0,00
<b>15</b>	<b>Summe der Einzahlungen aus Investitionstätigkeit (Summe der Nummern 8 bis 14)</b>		<b>0</b>	<b>0</b>		<b>0,00</b>	<b>0,00</b>	<b>0,00</b>	<b>0,00</b>	<b>0,00</b>	<b>0,00</b>	<b>0,00</b>	<b>0,00</b>	<b>0,00</b>	<b>0,00</b>
16	Auszahlungen für immaterielle Vermögensgegenstände		0	0	0,00	0,00	0,00	0,00	0,00	0,00	0,00	0,00	0,00	0,00	0,00
17	Auszahlungen für Sachanlagen		65.000	0	1.500,00	0,00	0,00	66.500,00	0,00	66.500,00	65.914,71	-585,29	0,00	65.914,71	0,00
18	Auszahlungen für Finanzanlagen		0	0	0,00	0,00	0,00	0,00	0,00	0,00	0,00	0,00	0,00	0,00	0,00
19	Auszahlungen für sonstige Ausleihungen und Kreditgewährungen		0	0	0,00	0,00	0,00	0,00	0,00	0,00	0,00	0,00	0,00	0,00	0,00
20	Auszahlungen für Vorräte		0	0	0,00	0,00	0,00	0,00	0,00	0,00	0,00	0,00	0,00	0,00	0,00
20	Sonstige Investitionsauszahlungen		0	0	0,00	0,00	0,00	0,00	0,00	0,00	0,00	0,00	0,00	0,00	0,00
<b>21</b>	<b>Summe der Auszahlungen aus Investitionstätigkeit (Summe der Nummern 16 bis 20)</b>		<b>65.000</b>	<b>0</b>	<b>1.500,00</b>	<b>0,00</b>	<b>0,00</b>	<b>66.500,00</b>	<b>0,00</b>	<b>66.500,00</b>	<b>65.914,71</b>	<b>-585,29</b>	<b>0,00</b>	<b>65.914,71</b>	<b>0,00</b>
	darunter:														
22	Saldo der Ein- und Auszahlungen aus Investitionstätigkeit (Saldo der Nummern 15 und 21)		-65.000	0	-1.500,00	0,00	0,00	-66.500,00	0,00	-66.500,00	-65.914,71	585,29	0,00	-65.914,71	0,00

# Teilfinanzrechnung 2014

## B. Nachweis einzelner Investitionsmaßnahmen

Teilhaushalt: 04  
THH 04 Immobilienverwaltungsamt

Nr.	Investitionsmaßnahmen oberhalb der festgesetzten Wertgrenze	Verweis auf Anhang (Ifd. Nr.)	Ansatz 2014	Veränderung durch Nachtrag	über- und außerplanmäßige Auszahlungen	zweckgebundene Mehreinzahlungen und entsprechende -auszahlungen	Inanspruchnahme der ein- oder gegenseitigen Deckungsfähigkeit	Ermächtigungen 2014	übertragene Ermächtigungen aus Haushaltsvorjahren	Gesamtermächtigungen 2014	Ergebnis 2014	Abweichung 2014	Ergebnis 2013	Ergebnisveränderung gegenüber 2013	Übertragung von Ermächtigungen in Haushaltsfolgejahre
			1	2	3	4	5	6	7	8	9	10	11	12	13
<b>Maßnahme: 55501-M13002 Rückeanhänger</b>															
8	Einzahlungen aus Investitionszuwendungen		0	0		0,00	0,00	0,00	0,00	0,00	0,00	0,00	0,00	0,00	0,00
9	Einzahlungen aus Beiträgen und ähnlichen Entgelten		0	0		0,00	0,00	0,00	0,00	0,00	0,00	0,00	0,00	0,00	0,00
10	Einzahlungen für immaterielle Vermögensgegenstände		0	0		0,00	0,00	0,00	0,00	0,00	0,00	0,00	0,00	0,00	0,00
11	Einzahlungen aus Sachanlagen		0	0		0,00	0,00	0,00	0,00	0,00	0,00	0,00	0,00	0,00	0,00
12	Einzahlungen aus Finanzanlagen		0	0		0,00	0,00	0,00	0,00	0,00	0,00	0,00	0,00	0,00	0,00
13	Einzahlungen aus sonstigen Ausleihungen und Kreditgewährungen		0	0		0,00	0,00	0,00	0,00	0,00	0,00	0,00	0,00	0,00	0,00
14	Einzahlungen aus Vorräten		0	0		0,00	0,00	0,00	0,00	0,00	0,00	0,00	0,00	0,00	0,00
<b>15</b>	<b>Summe der Einzahlungen aus Investitionstätigkeit (Summe der Nummern 8 bis 14)</b>		<b>0</b>	<b>0</b>		<b>0,00</b>	<b>0,00</b>	<b>0,00</b>	<b>0,00</b>	<b>0,00</b>	<b>0,00</b>	<b>0,00</b>	<b>0,00</b>	<b>0,00</b>	<b>0,00</b>
16	Auszahlungen für immaterielle Vermögensgegenstände		0	0	0,00	0,00	0,00	0,00	0,00	0,00	0,00	0,00	0,00	0,00	0,00
17	Auszahlungen für Sachanlagen		0	0	0,00	0,00	0,00	0,00	0,00	0,00	13.105,50	13.105,50	24.800,00	-11.694,50	0,00
18	Auszahlungen für Finanzanlagen		0	0	0,00	0,00	0,00	0,00	0,00	0,00	0,00	0,00	0,00	0,00	0,00
19	Auszahlungen für sonstige Ausleihungen und Kreditgewährungen		0	0	0,00	0,00	0,00	0,00	0,00	0,00	0,00	0,00	0,00	0,00	0,00
20	Auszahlungen für Vorräte		0	0	0,00	0,00	0,00	0,00	0,00	0,00	0,00	0,00	0,00	0,00	0,00
20	Sonstige Investitionsauszahlungen		0	0	0,00	0,00	0,00	0,00	0,00	0,00	0,00	0,00	0,00	0,00	0,00
<b>21</b>	<b>Summe der Auszahlungen aus Investitionstätigkeit (Summe der Nummern 16 bis 20)</b>		<b>0</b>	<b>0</b>	<b>0,00</b>	<b>0,00</b>	<b>0,00</b>	<b>0,00</b>	<b>0,00</b>	<b>0,00</b>	<b>13.105,50</b>	<b>13.105,50</b>	<b>24.800,00</b>	<b>-11.694,50</b>	<b>0,00</b>
<b>darunter:</b>															
22	Saldo der Ein- und Auszahlungen aus Investitionstätigkeit (Saldo der Nummern 15 und 21)		0	0	0,00	0,00	0,00	0,00	0,00	0,00	-13.105,50	-13.105,50	-24.800,00	11.694,50	0,00

# Teilfinanzrechnung 2014

## B. Nachweis einzelner Investitionsmaßnahmen

Teilhaushalt: 04

THH 04 Immobilienverwaltungsamt

Nr.	Investitionsmaßnahmen unterhalb der festgesetzten Wertgrenze	Verweis auf Anhang (Ifd. Nr.)	Ansatz 2014	Veränderung durch Nachtrag	über- und außerplanmäßige Auszahlungen	zweckgebundene Mehreinzahlungen und entsprechende -auszahlungen	Inanspruchnahme der ein- oder gegenseitigen Deckungsfähigkeit	Ermächtigungen 2014	übertragene Ermächtigungen aus Haushaltsvorjahren	Gesamtermächtigungen 2014	Ergebnis 2014	Abweichung 2014	Ergebnis 2013	Ergebnisveränderung gegenüber 2013	Übertragung von Ermächtigungen in Haushaltsfolgejahre
			1	2	3	4	5	6	7	8	9	10	11	12	13
	<i>Summe der Einzahlungen aus Investitionstätigkeit</i>		0	0		0,00	0,00	0,00	0,00	0,00	0,00	0,00	1.600,00	-1.600,00	0,00
	<i>Summe der Auszahlungen aus Investitionstätigkeit</i>		28.400	0		0,00	0,00	28.400,00	0,00	28.400,00	109.938,33	81.538,33	21.146,34	88.791,99	424,92
	<i>Saldo der Ein- und Auszahlungen aus Investitionstätigkeit</i>		-28.400	0		0,00	0,00	-28.400,00	0,00	-28.400,00	-109.938,33	-81.538,33	-19.546,34	-90.391,99	-424,92



# 133 Zugeordnete Produkte in der Teilergebnisrechnung 2014

04 - THH 04 Immobilienverwaltungsamt

Ifd. Nr.	Ertrags- und Aufwandsarten (gem. § 46 Absatz 1 i.V.m. § 4 Absatz 10 i.V.m. §2 Absatz 1 GemHVO-Doppik)	Summe aller Produkte	wesentliche Produkte		sonstige Produkte		
			1.1.4.01	5.5.5.01	1.1.1.07	1.1.4.02	5.5.5.02
in EUR							
2	Zuwendungen, allgemeine Umlagen und sonstige Transfererträge	343.211,97	175.025,17	29.864,00	0,00	138.322,80	0,00
4	öffentlich-rechtliche Leistungsentgelte	104.727,03	0,00	10.200,00	0,00	64.210,38	30.316,65
5	privatrechtliche Leistungsentgelte	2.096.323,54	287.287,68	37.045,30	0,00	1.314.285,21	457.705,35
6	Kostenerstattungen und Kostenumlagen	500.504,34	5.870,78	412.303,10	0,00	63.807,05	18.523,41
9	sonstige laufende Erträge	1.091.283,90	83.755,32	2.629,87	84,34	1.004.814,37	0,00
<b>10</b>	<b>Summe der laufenden Erträge aus Verwaltungstätigkeit (Summe der Nummern 1 bis 9)</b>	<b>4.136.050,78</b>	<b>551.938,95</b>	<b>492.042,27</b>	<b>84,34</b>	<b>2.585.439,81</b>	<b>506.545,41</b>
11	Personalaufwendungen	3.931.704,62	3.140.442,43	158.295,68	204.102,62	353.602,79	75.261,10
13	Aufwendungen für Sach- und Dienstleistungen	1.448.367,45	859.260,33	175.036,26	2.614,34	264.275,09	147.181,43
14	Abschreibungen auf immaterielle Vermögensgegenstände des Anlagevermögens und auf Sachanlagen sowie auf aktivierte Aufwendungen für die Inangangsetzung und Erweiterung der Verwaltung	472.461,72	431.706,38	21.129,66	193,97	19.431,71	0,00
16	Zuwendungen, Umlagen und sonstige Transferaufwendungen	150.533,61	0,00	0,00	0,00	96.513,04	54.020,57
18	sonstige laufende Aufwendungen	253.675,26	88.359,97	63.333,44	7.193,25	90.467,38	4.321,22
<b>19</b>	<b>Summe der laufenden Aufwendungen aus Verwaltungstätigkeit (Summe der Nummern 11 bis 18)</b>	<b>6.256.742,66</b>	<b>4.519.769,11</b>	<b>417.795,04</b>	<b>214.104,18</b>	<b>824.290,01</b>	<b>280.784,32</b>
<b>20</b>	<b>laufendes Ergebnis aus Verwaltungstätigkeit (Saldo der Nummern 10 und 19)</b>	<b>-2.120.691,88</b>	<b>-3.967.830,16</b>	<b>74.247,23</b>	<b>-214.019,84</b>	<b>1.761.149,80</b>	<b>225.761,09</b>
21	Zinserträge und sonstige Finanzerträge	16.670,63	0,00	0,00	0,00	16.670,63	0,00
22	Zinsaufwendungen und sonstige Finanzaufwendungen	3.328,04	0,00	0,00	0,00	3.328,04	0,00
<b>23</b>	<b>Finanzergebnis (Saldo der Nummern 21 und 22)</b>	<b>13.342,59</b>	<b>0,00</b>	<b>0,00</b>	<b>0,00</b>	<b>13.342,59</b>	<b>0,00</b>
<b>24</b>	<b>ordentliches Ergebnis (Summe der Nummern 20 und 23)</b>	<b>-2.107.349,29</b>	<b>-3.967.830,16</b>	<b>74.247,23</b>	<b>-214.019,84</b>	<b>1.774.492,39</b>	<b>225.761,09</b>
25	außerordentliche Erträge	53.804,31	0,00	0,00	0,00	53.804,31	0,00
26	außerordentliche Aufwendungen	5.619,24	0,00	0,00	0,00	5.619,24	0,00
<b>27</b>	<b>außerordentliches Ergebnis (Saldo der Nummern 25 und 26)</b>	<b>48.185,07</b>	<b>0,00</b>	<b>0,00</b>	<b>0,00</b>	<b>48.185,07</b>	<b>0,00</b>
<b>28</b>	<b>Jahresergebnis (Jahresüberschuss/Jahresfehlbetrag) des Teilhaushaltes vor Verrechnung der internen Leistungsbeziehungen (Summe der Nummern 24 und 27)</b>	<b>-2.059.164,22</b>	<b>-3.967.830,16</b>	<b>74.247,23</b>	<b>-214.019,84</b>	<b>1.822.677,46</b>	<b>225.761,09</b>
29	Erträge aus internen Leistungsbeziehungen	2.306.702,62	2.080.066,19	0,00	226.636,43	0,00	0,00
30	Aufwendungen aus internen Leistungsbeziehungen	276.440,31	147.133,05	9.492,26	12.616,59	107.130,80	67,61
<b>31</b>	<b>Saldo der Erträge und Aufwendungen aus internen Leistungsbeziehungen (Saldo der Nummern 29 und 30)</b>	<b>2.030.262,31</b>	<b>1.932.933,14</b>	<b>-9.492,26</b>	<b>214.019,84</b>	<b>-107.130,80</b>	<b>-67,61</b>
<b>32</b>	<b>Jahresergebnis (Jahresüberschuss/Jahresfehlbetrag) des Teilhaushalts nach der Verrechnung der internen Leistungsbeziehungen (Summe der Nummern 28 und 31)</b>	<b>-28.901,91</b>	<b>-2.034.897,02</b>	<b>64.754,97</b>	<b>0,00</b>	<b>1.715.546,66</b>	<b>225.693,48</b>

# 134 Zugeordnete Produkte in der Teilfinanzrechnung 2014

04 - THH 04 Immobilienverwaltungsamt

Ifd. Nr.	Ein- und Auszahlungsarten (gem. § 46 Absatz 1 i.V.m. § 4 Absatz 12 GemHVO-Doppik)	Summe aller Produkte	wesentliche Produkte		sonstige Produkte		
			1.1.4.01	5.5.5.01	1.1.1.07	1.1.4.02	5.5.5.02
in EUR							
1	Saldo der laufenden Ein- und Auszahlungen aus Verwaltungstätigkeit	-2.638.931,60	-3.694.129,52	133.261,93	-213.750,50	907.160,23	228.526,26
2	Saldo der Zins- und sonstigen Finanzein- und -auszahlungen	14.314,36	0,00	0,00	0,00	14.314,36	0,00
<b>3</b>	<b>Saldo der ordentlichen Ein- und Auszahlungen</b>	<b>-2.624.617,24</b>	<b>-3.694.129,52</b>	<b>133.261,93</b>	<b>-213.750,50</b>	<b>921.474,59</b>	<b>228.526,26</b>
4	Saldo der außerordentlichen Ein- und Auszahlungen	16.485,00	0,00	0,00	0,00	16.485,00	0,00
<b>5</b>	<b>Saldo der ordentlichen und außerordentlichen Ein- und Auszahlungen vor Verrechnung der internen Leistungsbeziehungen</b>	<b>-2.608.132,24</b>	<b>-3.694.129,52</b>	<b>133.261,93</b>	<b>-213.750,50</b>	<b>937.959,59</b>	<b>228.526,26</b>
6	Saldo der internen Ein- und Auszahlungen aus internen Leistungsbeziehungen	2.030.262,31	1.933.094,74	-9.481,48	213.750,50	-107.033,84	-67,61
<b>7</b>	<b>Saldo der ordentlichen und außerordentlichen Ein- und Auszahlungen nach Verrechnung der internen Leistungsbeziehungen (Summe der Nummern 5 und 6)</b>	<b>-577.869,93</b>	<b>-1.761.034,78</b>	<b>123.780,45</b>	<b>0,00</b>	<b>830.925,75</b>	<b>228.458,65</b>
11	Einzahlungen aus Sachanlagen	801.315,16	0,00	0,00	0,00	801.315,16	0,00
13	Einzahlungen aus sonstigen Ausleihungen und Kreditgewährungen	13.310,99	0,00	0,00	0,00	13.310,99	0,00
14	Einzahlungen aus Vorräten	1.659.966,25	0,00	0,00	0,00	1.659.966,25	0,00
<b>15</b>	<b>Summe der Einzahlungen aus Investitionstätigkeit (Summe der Nummern 8 bis 14)</b>	<b>2.474.592,40</b>	<b>0,00</b>	<b>0,00</b>	<b>0,00</b>	<b>2.474.592,40</b>	<b>0,00</b>
16	Auszahlungen für immaterielle Vermögensgegenstände	140,40	0,00	0,00	0,00	140,40	0,00
17	Auszahlungen für Sachanlagen	536.790,82	317.717,76	114.052,46	0,00	105.020,60	0,00
19	Auszahlungen für sonstige Ausleihungen und Kreditgewährungen	479.500,00	0,00	0,00	0,00	479.500,00	0,00
20	Auszahlungen für Vorräte	138,64	0,00	0,00	0,00	138,64	0,00
<b>21</b>	<b>Summe der Auszahlungen aus Investitionstätigkeit (Summe der Nummern 16 bis 20)</b>	<b>1.016.569,86</b>	<b>317.717,76</b>	<b>114.052,46</b>	<b>0,00</b>	<b>584.799,64</b>	<b>0,00</b>
<b>22</b>	<b>Saldo der Ein- und Auszahlungen aus Investitionstätigkeit (Saldo der Nummern 15 und 21)</b>	<b>1.458.022,54</b>	<b>-317.717,76</b>	<b>-114.052,46</b>	<b>0,00</b>	<b>1.889.792,76</b>	<b>0,00</b>
<b>23</b>	<b>Finanzmittelüberschuss / Finanzmittelfehlbetrag des Teilhaushaltes (Summe der Nummern 7 und 22)</b>	<b>880.152,61</b>	<b>-2.078.752,54</b>	<b>9.727,99</b>	<b>0,00</b>	<b>2.720.718,51</b>	<b>228.458,65</b>



## Teilhaushalt 5 Stadtbauamt





# Teilergebnisrechnung 2014

Teilhaushalt: 05  
THH 05 Stadtbauamt

lfd. Nr.	Ertrags- und Aufwandsarten (gemäß §46 Absatz 1 GemHVO-Doppik)	Verweis auf Anhang (lfd. Nr.)	Ansatz 2014	Veränderung durch Nachtrag 2014	über- und außerplanmäßige Aufwendungen 2014	zweckgebundene Mehrerträge und entsprechende Aufwendungen 2014	Inanspruchnahme der ein- oder gegenseitigen Deckungsfähigkeit 2014	Ermächtigungen 2014	übertragene Ermächtigungen aus Haushaltsvorjahren	Gesamtermächtigungen 2014	Ergebnis 2014	Abweichung 2014	Ergebnis 2013	Ergebnisveränderung gegenüber 2013	Übertragung von Ermächtigungen in Haushaltsfolgejahre
			1	2	3	4	5	6	7	8	9	10	11	12	13
01	Steuern und ähnliche Abgaben		0	0	0,00	0,00	0,00	0,00	0,00	0,00	0,00	0,00	0,00	0,00	0,00
02	Zuwendungen, allgemeine Umlagen und sonstige Transfererträge		527.500	0	0,00	1.572,49	0,00	529.072,49	0,00	529.072,49	0,00	-529.072,49	-14.361,94	14.361,94	0,00
03	Erträge der sozialen Sicherung		0	0	0,00	0,00	0,00	0,00	0,00	0,00	0,00	0,00	0,00	0,00	0,00
04	öffentlich-rechtliche Leistungsentgelte		636.600	0	0,00	0,00	0,00	636.600,00	0,00	636.600,00	712.311,06	75.711,06	597.822,03	114.489,03	0,00
05	privatrechtliche Leistungsentgelte		1.000	0	0,00	0,00	0,00	1.000,00	0,00	1.000,00	910,00	-90,00	65,45	844,55	0,00
06	Kostenerstattungen und Kostenumlagen		591.500	0	0,00	0,00	0,00	591.500,00	0,00	591.500,00	1.094.319,55	502.819,55	1.564.310,44	-469.990,89	0,00
07	+ Erhöhung des Bestands an fertigen und unfertigen Erzeugnissen		0	0	0,00	0,00	0,00	0,00	0,00	0,00	0,00	0,00	0,00	0,00	0,00
	- Verminderung des Bestands an fertigen und unfertigen Erzeugnissen		0	0	0,00	0,00	0,00	0,00	0,00	0,00	0,00	0,00	0,00	0,00	0,00
08	andere aktivierte Eigenleistungen		0	0	0,00	0,00	0,00	0,00	0,00	0,00	0,00	0,00	0,00	0,00	0,00
09	sonstige laufende Erträge		1.700	0	0,00	0,00	0,00	1.700,00	0,00	1.700,00	-1.563,33	-3.263,33	774,85	-2.338,18	0,00
<b>10</b>	<b>Summe der laufenden Erträge aus Verwaltungstätigkeit (Summe der Nummern 1 bis 9)</b>		<b>1.758.300</b>	<b>0</b>	<b>0,00</b>	<b>1.572,49</b>	<b>0,00</b>	<b>1.759.872,49</b>	<b>0,00</b>	<b>1.759.872,49</b>	<b>1.805.977,28</b>	<b>46.104,79</b>	<b>2.148.610,83</b>	<b>-342.633,55</b>	<b>0,00</b>
11	Personalaufwendungen		3.155.300	0	0,00	0,00	0,00	3.155.300,00	0,00	3.155.300,00	3.047.645,84	-107.654,16	3.004.185,79	43.460,05	0,00
12	Versorgungsaufwendungen		0	0	0,00	0,00	0,00	0,00	0,00	0,00	0,00	0,00	0,00	0,00	0,00
13	Aufwendungen für Sach- und Dienstleistungen		437.200	0	4.154,33	-714,53	0,00	440.639,80	0,00	440.639,80	732.799,98	292.160,18	697.653,75	35.146,23	0,00
14	Abschreibungen auf immaterielle Vermögensgegenstände des Anlagevermögens und auf Sachanlagen sowie auf aktivierte Aufwendungen für die Inangangsetzung und Erweiterung der Verwaltung		87.700	0	189,75	0,00	0,00	87.889,75	0,00	87.889,75	165.671,73	77.781,98	191.379,75	-25.708,02	0,00
15	Abschreibungen auf Vermögensgegenstände des Umlaufvermögens, soweit diese die üblichen Abschreibungen überschreiten		0	0	0,00	0,00	0,00	0,00	0,00	0,00	0,00	0,00	0,00	0,00	0,00
16	Zuwendungen, Umlagen und sonstige Transferaufwendungen		1.657.300	0	-14.500,00	1.572,49	0,00	1.644.372,49	0,00	1.644.372,49	858.099,00	-786.273,49	1.315.865,19	-457.766,19	0,00
17	Aufwendungen der sozialen Sicherung		0	0	0,00	0,00	0,00	0,00	0,00	0,00	0,00	0,00	0,00	0,00	0,00
18	sonstige laufende Aufwendungen		289.300	0	11.242,00	-3.780,00	0,00	296.762,00	0,00	296.762,00	248.019,74	-48.742,26	1.272.277,02	-1.024.257,28	0,00
<b>19</b>	<b>Summe der laufenden Aufwendungen aus Verwaltungstätigkeit (Summe der Nummern 11 bis 18)</b>		<b>5.626.800</b>	<b>0</b>	<b>1.086,08</b>	<b>-2.922,04</b>	<b>0,00</b>	<b>5.624.964,04</b>	<b>0,00</b>	<b>5.624.964,04</b>	<b>5.052.236,29</b>	<b>-572.727,75</b>	<b>6.481.361,50</b>	<b>-1.429.125,21</b>	<b>0,00</b>
20	laufendes Ergebnis aus Verwaltungstätigkeit (Saldo der Nummern 10 und 19)		-3.868.500	0	-1.086,08	4.494,53	0,00	-3.865.091,55	0,00	-3.865.091,55	-3.246.259,01	618.832,54	-4.332.750,67	1.086.491,66	0,00
21	Zinserträge und sonstige Finanzerträge		5.600	0	0,00	0,00	0,00	5.600,00	0,00	5.600,00	0,00	-5.600,00	0,00	0,00	0,00
22	Zinsaufwendungen und sonstige Finanzaufwendungen		0	0	0,00	0,00	0,00	0,00	0,00	0,00	71.094,04	71.094,04	2.209,41	68.884,63	0,00
<b>23</b>	<b>Finanzergebnis (Saldo der Nummern 21 und 22)</b>		<b>5.600</b>	<b>0</b>	<b>0,00</b>	<b>0,00</b>	<b>0,00</b>	<b>5.600,00</b>	<b>0,00</b>	<b>5.600,00</b>	<b>-71.094,04</b>	<b>-76.694,04</b>	<b>-2.209,41</b>	<b>-68.884,63</b>	<b>0,00</b>
<b>24</b>	<b>ordentliches Ergebnis (Summe der Nummern 20 und 23)</b>		<b>-3.862.900</b>	<b>0</b>	<b>-1.086,08</b>	<b>4.494,53</b>	<b>0,00</b>	<b>-3.859.491,55</b>	<b>0,00</b>	<b>-3.859.491,55</b>	<b>-3.317.353,05</b>	<b>542.138,50</b>	<b>-4.334.960,08</b>	<b>1.017.607,03</b>	<b>0,00</b>
25	außerordentliche Erträge		0	0	0,00	0,00	0,00	0,00	0,00	0,00	25.168,42	25.168,42	0,00	25.168,42	0,00
26	außerordentliche Aufwendungen		0	0	0,00	0,00	0,00	0,00	0,00	0,00	115.539,35	115.539,35	0,00	115.539,35	0,00
<b>27</b>	<b>außerordentliches Ergebnis (Saldo der Nummern 25 und 26)</b>		<b>0</b>	<b>0</b>	<b>0,00</b>	<b>0,00</b>	<b>0,00</b>	<b>0,00</b>	<b>0,00</b>	<b>0,00</b>	<b>-90.370,93</b>	<b>-90.370,93</b>	<b>0,00</b>	<b>-90.370,93</b>	<b>0,00</b>
<b>28</b>	<b>Jahresergebnis (Jahresüberschuss/Jahresfehlbetrag) des Teilhaushaltes vor Verrechnung der internen Leistungsbeziehungen (Summe der Nummern 24 und 27)</b>		<b>-3.862.900</b>	<b>0</b>	<b>-1.086,08</b>	<b>4.494,53</b>	<b>0,00</b>	<b>-3.859.491,55</b>	<b>0,00</b>	<b>-3.859.491,55</b>	<b>-3.407.723,98</b>	<b>451.767,57</b>	<b>-4.334.960,08</b>	<b>927.236,10</b>	<b>0,00</b>

# Teilergebnisrechnung 2014

Teilhaushalt: 05  
THH 05 Stadtbauamt

Ifd. Nr.	Ertrags- und Aufwandsarten (gemäß §46 Absatz 1 GemHVO-Doppik)	Verweis auf Anhang (Ifd. Nr.)	Ansatz 2014	Veränderung durch Nachtrag 2014	über- und außerplanmäßige Aufwendungen 2014	zweckgebundene Mehrerträge und entsprechende Aufwendungen 2014	Inanspruchnahme der ein- oder gegenseitigen Deckungsfähigkeit 2014	Ermächtigungen 2014	übertragene Ermächtigungen aus Haushaltsvorjahren	Gesamtermächtigungen 2014	Ergebnis 2014	Abweichung 2014	Ergebnis 2013	Ergebnisveränderung gegenüber 2013	Übertragung von Ermächtigungen in Haushaltsfolgejahre
			1	2	3	4	5	6	7	8	9	10	11	12	13
29	Erträge aus internen Leistungsbeziehungen		253.900	0	0,00	0,00	0,00	253.900,00	0,00	253.900,00	220.910,15	-32.989,85	224.223,57	-3.313,42	0,00
30	Aufwendungen aus internen Leistungsbeziehungen		240.700	0	0,00	0,00	0,00	240.700,00	0,00	240.700,00	231.376,96	-9.323,04	240.853,16	-9.476,20	0,00
<b>31</b>	<b>Saldo der Erträge und Aufwendungen aus internen Leistungsbeziehungen (Saldo der Nummern 29 und 30)</b>		<b>13.200</b>	<b>0</b>	<b>0,00</b>	<b>0,00</b>	<b>0,00</b>	<b>13.200,00</b>	<b>0,00</b>	<b>13.200,00</b>	<b>-10.466,81</b>	<b>-23.666,81</b>	<b>-16.629,59</b>	<b>6.162,78</b>	<b>0,00</b>
<b>32</b>	<b>Jahresergebnis (Jahresüberschuss/Jahresfehlbetrag) des Teilhaushalts nach der Verrechnung der internen Leistungsbeziehungen (Summe der Nummern 28 und 31)</b>		<b>-3.849.700</b>	<b>0</b>	<b>-1.086,08</b>	<b>4.494,53</b>	<b>0,00</b>	<b>-3.846.291,55</b>	<b>0,00</b>	<b>-3.846.291,55</b>	<b>-3.418.190,79</b>	<b>428.100,76</b>	<b>-4.351.589,67</b>	<b>933.398,88</b>	<b>0,00</b>

# Teilfinanzrechnung 2014

## Teil A

Teilhaushalt: 05

THH 05 Stadtbauamt

Nr.	Einzahlungs- und Auszahlungsarten (gemäß § 46 Absatz 1 i.V.m. § 4 Absatz 12 GemHVO-Doppik)	Verweis auf Anhang (lfd. Nr.)	Ansatz 2014	Veränderung durch Nachtrag	über- und außerplan- mäßige Aus- zahlungen	zweckge- bundene Mehrein- zahlungen und ent- sprechende -auszah- lungen	Inanspruch- nahme der ein- oder ge- genseitigen Deckungs- fähigkeit	Ermächti- gungen 2014	übertragene Ermächti- gungen aus Haushalts- vorjahren	Gesamt- ermäch- tigungen 2014	Ergebnis 2014	Abweichung 2014	Ergebnis 2013	Ergebnis- veränderung gegenüber 2013	Übertra- gung von Ermäch- tigungen in Haushalts- folgejahre
			1	2	3	4	5	6	7	8	9	10	11	12	13
1	Saldo der laufenden Ein- und Auszahlungen aus Verwaltungstätigkeit		-3.780.800	0	-1.086,08	4.494,53	0,00	-3.777.391,55	0,00	-3.777.391,55	-2.306.673,94	1.470.717,61	-3.956.849,62	1.650.175,68	0,00
2	Saldo der Zins- und sonstigen Finanzin- und -auszahlungen		5.600	0	0,00	0,00	0,00	5.600,00	0,00	5.600,00	0,00	-5.600,00	-2.209,41	2.209,41	0,00
3	<b>Saldo der ordentlichen Ein- und Auszahlungen</b>		<b>-3.775.200</b>	<b>0</b>	<b>-1.086,08</b>	<b>4.494,53</b>	<b>0,00</b>	<b>-3.771.791,55</b>	<b>0,00</b>	<b>-3.771.791,55</b>	<b>-2.306.673,94</b>	<b>1.465.117,61</b>	<b>-3.959.059,03</b>	<b>1.652.385,09</b>	<b>0,00</b>
4	Saldo der außerordentlichen Ein- und Auszahlungen		0	0	0,00	0,00	0,00	0,00	0,00	0,00	0,00	0,00	0,00	0,00	0,00
5	<b>Saldo der ordentlichen und außerordentlichen Ein- und Auszahlungen vor Verrechnung der internen Leistungsbeziehungen</b>		<b>-3.775.200</b>	<b>0</b>	<b>-1.086,08</b>	<b>4.494,53</b>	<b>0,00</b>	<b>-3.771.791,55</b>	<b>0,00</b>	<b>-3.771.791,55</b>	<b>-2.306.673,94</b>	<b>1.465.117,61</b>	<b>-3.959.059,03</b>	<b>1.652.385,09</b>	<b>0,00</b>
6	Saldo der internen Ein- und Auszahlungen aus internen Leistungsbeziehungen		13.200	0	0,00	0,00	0,00	13.200,00	0,00	13.200,00	-10.466,81	-23.666,81	-16.629,59	6.162,78	0,00
7	<b>Saldo der ordentlichen und außerordentlichen Ein- und Auszahlungen nach Verrechnung der internen Leistungsbeziehungen (Summe der Nummern 5 und 6)</b>		<b>-3.762.000</b>	<b>0</b>	<b>-1.086,08</b>	<b>4.494,53</b>	<b>0,00</b>	<b>-3.758.591,55</b>	<b>0,00</b>	<b>-3.758.591,55</b>	<b>-2.317.140,75</b>	<b>1.441.450,80</b>	<b>-3.975.688,62</b>	<b>1.658.547,87</b>	<b>0,00</b>
8	Einzahlungen aus Investitionszuwendungen		0	0	0,00	0,00	0,00	0,00	0,00	0,00	0,00	0,00	950.000,00	-950.000,00	0,00
9	Einzahlungen aus Beiträgen und ähnlichen Entgelten		0	0	0,00	0,00	0,00	0,00	0,00	0,00	600,00	600,00	23.495,52	-22.895,52	0,00
10	Einzahlungen aus immateriellen Vermögensgegenständen		92.300	0	0,00	0,00	0,00	92.300,00	0,00	92.300,00	92.302,33	2,33	3.203,56	89.098,77	0,00
11	Einzahlungen aus Sachanlagen		0	0	0,00	0,00	0,00	0,00	0,00	0,00	0,00	0,00	0,00	0,00	0,00
12	Einzahlungen aus Finanzanlagen		0	0	0,00	0,00	0,00	0,00	0,00	0,00	0,00	0,00	0,00	0,00	0,00
13	Einzahlungen aus sonstigen Ausleihungen und Kreditgewährungen		46.200	0	0,00	0,00	0,00	46.200,00	0,00	46.200,00	53.950,29	7.750,29	25.060,96	28.889,33	0,00
14	Einzahlungen aus Vorräten		0	0	0,00	0,00	0,00	0,00	0,00	0,00	0,00	0,00	0,00	0,00	0,00
15	<b>Summe der Einzahlungen aus Investitionstätigkeit (Summe der Nummern 8 bis 14)</b>		<b>138.500</b>	<b>0</b>	<b>0,00</b>	<b>0,00</b>	<b>0,00</b>	<b>138.500,00</b>	<b>0,00</b>	<b>138.500,00</b>	<b>146.852,62</b>	<b>8.352,62</b>	<b>1.001.760,04</b>	<b>-854.907,42</b>	<b>0,00</b>
16	Auszahlungen für immaterielle Vermögensgegenstände		6.712.800	0	40.320,44	-11.320,44	0,00	6.741.800,00	3.810.765,69	10.552.565,69	8.399.748,40	-2.152.817,29	4.931.861,88	3.467.886,52	1.616.860,57
17	Auszahlungen für Sachanlagen		20.100	0	16.408,45	-14.000,00	0,00	22.508,45	0,00	22.508,45	4.560,78	-17.947,67	32.073,96	-27.513,18	14.595,56
18	Auszahlungen für Finanzanlagen		0	0	0,00	0,00	0,00	0,00	0,00	0,00	0,00	0,00	0,00	0,00	0,00
19	Auszahlungen für sonstige Ausleihungen und Kreditgewährungen		0	0	0,00	0,00	0,00	0,00	0,00	0,00	0,00	0,00	0,00	0,00	0,00
20	Auszahlungen für Vorräte		0	0	0,00	0,00	0,00	0,00	0,00	0,00	0,00	0,00	0,00	0,00	0,00
21	<b>Summe der Auszahlungen aus Investitionstätigkeit (Summe der Nummern 16 bis 20)</b>		<b>6.732.900</b>	<b>0</b>	<b>56.728,89</b>	<b>-25.320,44</b>	<b>0,00</b>	<b>6.764.308,45</b>	<b>3.810.765,69</b>	<b>10.575.074,14</b>	<b>8.404.309,18</b>	<b>-2.170.764,96</b>	<b>4.963.935,84</b>	<b>3.440.373,34</b>	<b>1.631.456,13</b>
22	Saldo der Ein- und Auszahlungen aus Investitionstätigkeit (Saldo der Nummern 15 und 21)		-6.594.400	0	-56.728,89	25.320,44	0,00	-6.625.808,45	-3.810.765,69	-10.436.574,14	-8.257.456,56	2.179.117,58	-3.962.175,80	-4.295.280,76	-1.631.456,13
23	<b>Finanzmittelüberschuss / Finanzmittelfehlbetrag des Teilhaushaltes (Summe der Nummern 7 und 22)</b>		<b>-10.356.400</b>	<b>0</b>	<b>-57.814,97</b>	<b>29.814,97</b>	<b>0,00</b>	<b>-10.384.400,00</b>	<b>-3.810.765,69</b>	<b>-14.195.165,69</b>	<b>-10.574.597,31</b>	<b>3.620.568,38</b>	<b>-7.937.864,42</b>	<b>-2.636.732,89</b>	<b>-1.631.456,13</b>



# Teilfinanzrechnung 2014

## B. Nachweis einzelner Investitionsmaßnahmen

Teilhaushalt: 05  
THH 05 Stadtbauamt

Nr.	Investitionsmaßnahmen oberhalb der festgesetzten Wertgrenze	Verweis auf Anhang (Ifd. Nr.)	Ansatz 2014	Veränderung durch Nachtrag	über- und außerplanmäßige Auszahlungen	zweckgebundene Mehreinzahlungen und entsprechende -auszahlungen	Inanspruchnahme der ein- oder gegenseitigen Deckungsfähigkeit	Ermächtigungen 2014	übertragene Ermächtigungen aus Haushaltsvorjahren	Gesamtermächtigungen 2014	Ergebnis 2014	Abweichung 2014	Ergebnis 2013	Ergebnisveränderung gegenüber 2013	Übertragung von Ermächtigungen in Haushaltsfolgejahre
			1	2	3	4	5	6	7	8	9	10	11	12	13
<b>Maßnahme: 51101-M00001 EDV-Ausstattung</b>															
8	Einzahlungen aus Investitionszuwendungen		0	0		0,00	0,00	0,00	0,00	0,00	0,00	0,00	0,00	0,00	0,00
9	Einzahlungen aus Beiträgen und ähnlichen Entgelten		0	0		0,00	0,00	0,00	0,00	0,00	0,00	0,00	0,00	0,00	0,00
10	Einzahlungen für immaterielle Vermögensgegenstände		0	0		0,00	0,00	0,00	0,00	0,00	0,00	0,00	0,00	0,00	0,00
11	Einzahlungen aus Sachanlagen		0	0		0,00	0,00	0,00	0,00	0,00	0,00	0,00	0,00	0,00	0,00
12	Einzahlungen aus Finanzanlagen		0	0		0,00	0,00	0,00	0,00	0,00	0,00	0,00	0,00	0,00	0,00
13	Einzahlungen aus sonstigen Ausleihungen und Kreditgewährungen		0	0		0,00	0,00	0,00	0,00	0,00	0,00	0,00	0,00	0,00	0,00
14	Einzahlungen aus Vorräten		0	0		0,00	0,00	0,00	0,00	0,00	0,00	0,00	0,00	0,00	0,00
<b>15</b>	<b>Summe der Einzahlungen aus Investitionstätigkeit (Summe der Nummern 8 bis 14)</b>		<b>0</b>	<b>0</b>		<b>0,00</b>	<b>0,00</b>	<b>0,00</b>	<b>0,00</b>	<b>0,00</b>	<b>0,00</b>	<b>0,00</b>	<b>0,00</b>	<b>0,00</b>	<b>0,00</b>
16	Auszahlungen für immaterielle Vermögensgegenstände		0	0	0,00	0,00	0,00	0,00	0,00	0,00	0,00	0,00	0,00	0,00	0,00
17	Auszahlungen für Sachanlagen		14.000	0	0,00	-14.000,00	0,00	0,00	0,00	0,00	0,00	0,00	0,00	0,00	0,00
18	Auszahlungen für Finanzanlagen		0	0	0,00	0,00	0,00	0,00	0,00	0,00	0,00	0,00	0,00	0,00	0,00
19	Auszahlungen für sonstige Ausleihungen und Kreditgewährungen		0	0	0,00	0,00	0,00	0,00	0,00	0,00	0,00	0,00	0,00	0,00	0,00
20	Auszahlungen für Vorräte		0	0	0,00	0,00	0,00	0,00	0,00	0,00	0,00	0,00	0,00	0,00	0,00
20	Sonstige Investitionsauszahlungen		0	0	0,00	0,00	0,00	0,00	0,00	0,00	0,00	0,00	0,00	0,00	0,00
<b>21</b>	<b>Summe der Auszahlungen aus Investitionstätigkeit (Summe der Nummern 16 bis 20)</b>		<b>14.000</b>	<b>0</b>	<b>0,00</b>	<b>-14.000,00</b>	<b>0,00</b>	<b>0,00</b>	<b>0,00</b>	<b>0,00</b>	<b>0,00</b>	<b>0,00</b>	<b>0,00</b>	<b>0,00</b>	<b>0,00</b>
<b>darunter:</b>															
22	Saldo der Ein- und Auszahlungen aus Investitionstätigkeit (Saldo der Nummern 15 und 21)		-14.000	0	0,00	14.000,00	0,00	0,00	0,00	0,00	0,00	0,00	0,00	0,00	0,00

# Teilfinanzrechnung 2014

## B. Nachweis einzelner Investitionsmaßnahmen

Teilhaushalt: 05  
THH 05 Stadtbauamt

Nr.	Investitionsmaßnahmen oberhalb der festgesetzten Wertgrenze	Verweis auf Anhang (Ifd. Nr.)	Ansatz 2014	Veränderung durch Nachtrag	über- und außerplanmäßige Auszahlungen	zweckgebundene Mehreinzahlungen und entsprechende -auszahlungen	Inanspruchnahme der ein- oder gegenseitigen Deckungsfähigkeit	Ermächtigungen 2014	übertragene Ermächtigungen aus Haushaltsvorjahren	Gesamtermächtigungen 2014	Ergebnis 2014	Abweichung 2014	Ergebnis 2013	Ergebnisveränderung gegenüber 2013	Übertragung von Ermächtigungen in Haushaltsfolgejahre
			1	2	3	4	5	6	7	8	9	10	11	12	13
<b>Maßnahme: 51102-M00001 Software</b>															
8	Einzahlungen aus Investitionszuwendungen		0	0		0,00	0,00	0,00	0,00	0,00	0,00	0,00	0,00	0,00	0,00
9	Einzahlungen aus Beiträgen und ähnlichen Entgelten		0	0		0,00	0,00	0,00	0,00	0,00	0,00	0,00	0,00	0,00	0,00
10	Einzahlungen für immaterielle Vermögensgegenstände		0	0		0,00	0,00	0,00	0,00	0,00	0,00	0,00	0,00	0,00	0,00
11	Einzahlungen aus Sachanlagen		0	0		0,00	0,00	0,00	0,00	0,00	0,00	0,00	0,00	0,00	0,00
12	Einzahlungen aus Finanzanlagen		0	0		0,00	0,00	0,00	0,00	0,00	0,00	0,00	0,00	0,00	0,00
13	Einzahlungen aus sonstigen Ausleihungen und Kreditgewährungen		0	0		0,00	0,00	0,00	0,00	0,00	0,00	0,00	0,00	0,00	0,00
14	Einzahlungen aus Vorräten		0	0		0,00	0,00	0,00	0,00	0,00	0,00	0,00	0,00	0,00	0,00
<b>15</b>	<b>Summe der Einzahlungen aus Investitionstätigkeit (Summe der Nummern 8 bis 14)</b>		<b>0</b>	<b>0</b>		<b>0,00</b>	<b>0,00</b>	<b>0,00</b>	<b>0,00</b>	<b>0,00</b>	<b>0,00</b>	<b>0,00</b>	<b>0,00</b>	<b>0,00</b>	<b>0,00</b>
16	Auszahlungen für immaterielle Vermögensgegenstände		10.000	0	0,00	0,00	0,00	10.000,00	0,00	10.000,00	0,00	-10.000,00	0,00	0,00	10.000,00
17	Auszahlungen für Sachanlagen		0	0	0,00	0,00	0,00	0,00	0,00	0,00	0,00	0,00	0,00	0,00	0,00
18	Auszahlungen für Finanzanlagen		0	0	0,00	0,00	0,00	0,00	0,00	0,00	0,00	0,00	0,00	0,00	0,00
19	Auszahlungen für sonstige Ausleihungen und Kreditgewährungen		0	0	0,00	0,00	0,00	0,00	0,00	0,00	0,00	0,00	0,00	0,00	0,00
20	Auszahlungen für Vorräte		0	0	0,00	0,00	0,00	0,00	0,00	0,00	0,00	0,00	0,00	0,00	0,00
20	Sonstige Investitionsauszahlungen		0	0	0,00	0,00	0,00	0,00	0,00	0,00	0,00	0,00	0,00	0,00	0,00
<b>21</b>	<b>Summe der Auszahlungen aus Investitionstätigkeit (Summe der Nummern 16 bis 20)</b>		<b>10.000</b>	<b>0</b>	<b>0,00</b>	<b>0,00</b>	<b>0,00</b>	<b>10.000,00</b>	<b>0,00</b>	<b>10.000,00</b>	<b>0,00</b>	<b>-10.000,00</b>	<b>0,00</b>	<b>0,00</b>	<b>10.000,00</b>
	darunter:														
22	Saldo der Ein- und Auszahlungen aus Investitionstätigkeit (Saldo der Nummern 15 und 21)		-10.000	0	0,00	0,00	0,00	-10.000,00	0,00	-10.000,00	0,00	10.000,00	0,00	0,00	-10.000,00

# Teilfinanzrechnung 2014

## B. Nachweis einzelner Investitionsmaßnahmen

Teilhaushalt: 05  
THH 05 Stadtbauamt

Nr.	Investitionsmaßnahmen oberhalb der festgesetzten Wertgrenze	Verweis auf Anhang (Ifd. Nr.)	Ansatz 2014	Veränderung durch Nachtrag	über- und außerplanmäßige Auszahlungen	zweckgebundene Mehreinzahlungen und entsprechende -auszahlungen	Inanspruchnahme der ein- oder gegenseitigen Deckungsfähigkeit	Ermächtigungen 2014	übertragene Ermächtigungen aus Haushaltsvorjahren	Gesamtermächtigungen 2014	Ergebnis 2014	Abweichung 2014	Ergebnis 2013	Ergebnisveränderung gegenüber 2013	Übertragung von Ermächtigungen in Haushaltsfolgejahre
			1	2	3	4	5	6	7	8	9	10	11	12	13
<b>Maßnahme: 51103-M00001 Städtebauförderung, Müntergrund und Goethegrund</b>															
8	Einzahlungen aus Investitionszuwendungen		0	0		0,00	0,00	0,00	0,00	0,00	0,00	0,00	0,00	0,00	0,00
9	Einzahlungen aus Beiträgen und ähnlichen Entgelten		0	0		0,00	0,00	0,00	0,00	0,00	0,00	0,00	0,00	0,00	0,00
10	Einzahlungen für immaterielle Vermögensgegenstände		0	0		0,00	0,00	0,00	0,00	0,00	0,00	0,00	0,00	0,00	0,00
11	Einzahlungen aus Sachanlagen		0	0		0,00	0,00	0,00	0,00	0,00	0,00	0,00	0,00	0,00	0,00
12	Einzahlungen aus Finanzanlagen		0	0		0,00	0,00	0,00	0,00	0,00	0,00	0,00	0,00	0,00	0,00
13	Einzahlungen aus sonstigen Ausleihungen und Kreditgewährungen		0	0		0,00	0,00	0,00	0,00	0,00	0,00	0,00	0,00	0,00	0,00
14	Einzahlungen aus Vorräten		0	0		0,00	0,00	0,00	0,00	0,00	0,00	0,00	0,00	0,00	0,00
<b>15</b>	<b>Summe der Einzahlungen aus Investitionstätigkeit (Summe der Nummern 8 bis 14)</b>		<b>0</b>	<b>0</b>		<b>0,00</b>	<b>0,00</b>	<b>0,00</b>	<b>0,00</b>	<b>0,00</b>	<b>0,00</b>	<b>0,00</b>	<b>0,00</b>	<b>0,00</b>	<b>0,00</b>
16	Auszahlungen für immaterielle Vermögensgegenstände		111.500	0	60.000,00	0,00	0,00	171.500,00	0,00	171.500,00	171.419,68	-80,32	0,00	171.419,68	0,00
17	Auszahlungen für Sachanlagen		0	0	0,00	0,00	0,00	0,00	0,00	0,00	0,00	0,00	0,00	0,00	0,00
18	Auszahlungen für Finanzanlagen		0	0	0,00	0,00	0,00	0,00	0,00	0,00	0,00	0,00	0,00	0,00	0,00
19	Auszahlungen für sonstige Ausleihungen und Kreditgewährungen		0	0	0,00	0,00	0,00	0,00	0,00	0,00	0,00	0,00	0,00	0,00	0,00
20	Auszahlungen für Vorräte		0	0	0,00	0,00	0,00	0,00	0,00	0,00	0,00	0,00	0,00	0,00	0,00
20	Sonstige Investitionsauszahlungen		0	0	0,00	0,00	0,00	0,00	0,00	0,00	0,00	0,00	0,00	0,00	0,00
<b>21</b>	<b>Summe der Auszahlungen aus Investitionstätigkeit (Summe der Nummern 16 bis 20)</b>		<b>111.500</b>	<b>0</b>	<b>60.000,00</b>	<b>0,00</b>	<b>0,00</b>	<b>171.500,00</b>	<b>0,00</b>	<b>171.500,00</b>	<b>171.419,68</b>	<b>-80,32</b>	<b>0,00</b>	<b>171.419,68</b>	<b>0,00</b>
<b>darunter:</b>															
22	Saldo der Ein- und Auszahlungen aus Investitionstätigkeit (Saldo der Nummern 15 und 21)		-111.500	0	-60.000,00	0,00	0,00	-171.500,00	0,00	-171.500,00	-171.419,68	80,32	0,00	-171.419,68	0,00

# Teilfinanzrechnung 2014

## B. Nachweis einzelner Investitionsmaßnahmen

Teilhaushalt: 05  
THH 05 Stadtbauamt

Nr.	Investitionsmaßnahmen oberhalb der festgesetzten Wertgrenze	Verweis auf Anhang (Ifd. Nr.)	Ansatz 2014	Veränderung durch Nachtrag	über- und außerplanmäßige Auszahlungen	zweckgebundene Mehreinzahlungen und entsprechende -auszahlungen	Inanspruchnahme der ein- oder gegenseitigen Deckungsfähigkeit	Ermächtigungen 2014	übertragene Ermächtigungen aus Haushaltsvorjahren	Gesamtermächtigungen 2014	Ergebnis 2014	Abweichung 2014	Ergebnis 2013	Ergebnisveränderung gegenüber 2013	Übertragung von Ermächtigungen in Haushaltsfolgejahre
			1	2	3	4	5	6	7	8	9	10	11	12	13
<b>Maßnahme: 51103-M00002 Städtebauförderung Vilmer Weg/Bereich Lubminer Platz</b>															
8	Einzahlungen aus Investitionszuwendungen		0	0		0,00	0,00	0,00	0,00	0,00	0,00	0,00	0,00	0,00	0,00
9	Einzahlungen aus Beiträgen und ähnlichen Entgelten		0	0		0,00	0,00	0,00	0,00	0,00	0,00	0,00	0,00	0,00	0,00
10	Einzahlungen für immaterielle Vermögensgegenstände		0	0		0,00	0,00	0,00	0,00	0,00	0,00	0,00	0,00	0,00	0,00
11	Einzahlungen aus Sachanlagen		0	0		0,00	0,00	0,00	0,00	0,00	0,00	0,00	0,00	0,00	0,00
12	Einzahlungen aus Finanzanlagen		0	0		0,00	0,00	0,00	0,00	0,00	0,00	0,00	0,00	0,00	0,00
13	Einzahlungen aus sonstigen Ausleihungen und Kreditgewährungen		0	0		0,00	0,00	0,00	0,00	0,00	0,00	0,00	0,00	0,00	0,00
14	Einzahlungen aus Vorräten		0	0		0,00	0,00	0,00	0,00	0,00	0,00	0,00	0,00	0,00	0,00
<b>15</b>	<b>Summe der Einzahlungen aus Investitionstätigkeit (Summe der Nummern 8 bis 14)</b>		<b>0</b>	<b>0</b>		<b>0,00</b>	<b>0,00</b>	<b>0,00</b>	<b>0,00</b>	<b>0,00</b>	<b>0,00</b>	<b>0,00</b>	<b>0,00</b>	<b>0,00</b>	<b>0,00</b>
16	Auszahlungen für immaterielle Vermögensgegenstände		11.300	0	0,00	0,00	0,00	11.300,00	0,00	11.300,00	11.250,00	-50,00	0,00	11.250,00	0,00
17	Auszahlungen für Sachanlagen		0	0	0,00	0,00	0,00	0,00	0,00	0,00	0,00	0,00	0,00	0,00	0,00
18	Auszahlungen für Finanzanlagen		0	0	0,00	0,00	0,00	0,00	0,00	0,00	0,00	0,00	0,00	0,00	0,00
19	Auszahlungen für sonstige Ausleihungen und Kreditgewährungen		0	0	0,00	0,00	0,00	0,00	0,00	0,00	0,00	0,00	0,00	0,00	0,00
20	Auszahlungen für Vorräte		0	0	0,00	0,00	0,00	0,00	0,00	0,00	0,00	0,00	0,00	0,00	0,00
20	Sonstige Investitionsauszahlungen		0	0	0,00	0,00	0,00	0,00	0,00	0,00	0,00	0,00	0,00	0,00	0,00
<b>21</b>	<b>Summe der Auszahlungen aus Investitionstätigkeit (Summe der Nummern 16 bis 20)</b>		<b>11.300</b>	<b>0</b>	<b>0,00</b>	<b>0,00</b>	<b>0,00</b>	<b>11.300,00</b>	<b>0,00</b>	<b>11.300,00</b>	<b>11.250,00</b>	<b>-50,00</b>	<b>0,00</b>	<b>11.250,00</b>	<b>0,00</b>
<b>darunter:</b>															
22	Saldo der Ein- und Auszahlungen aus Investitionstätigkeit (Saldo der Nummern 15 und 21)		-11.300	0	0,00	0,00	0,00	-11.300,00	0,00	-11.300,00	-11.250,00	50,00	0,00	-11.250,00	0,00



# Teilfinanzrechnung 2014

## B. Nachweis einzelner Investitionsmaßnahmen

Teilhaushalt: 05  
THH 05 Stadtbauamt

Nr.	Investitionsmaßnahmen oberhalb der festgesetzten Wertgrenze	Verweis auf Anhang (Ifd. Nr.)	Ansatz 2014	Veränderung durch Nachtrag	über- und außerplanmäßige Auszahlungen	zweckgebundene Mehreinzahlungen und entsprechende -auszahlungen	Inanspruchnahme der ein- oder gegenseitigen Deckungsfähigkeit	Ermächtigungen 2014	übertragene Ermächtigungen aus Haushaltsvorjahren	Gesamtermächtigungen 2014	Ergebnis 2014	Abweichung 2014	Ergebnis 2013	Ergebnisveränderung gegenüber 2013	Übertragung von Ermächtigungen in Haushaltsfolgejahre
			1	2	3	4	5	6	7	8	9	10	11	12	13
<b>Maßnahme: 51103-M00005 Städtebauförderung, EA Außenanlagen Humboldt Gymnasium</b>															
8	Einzahlungen aus Investitionszuwendungen		0	0		0,00	0,00	0,00	0,00	0,00	0,00	0,00	0,00	0,00	0,00
9	Einzahlungen aus Beiträgen und ähnlichen Entgelten		0	0		0,00	0,00	0,00	0,00	0,00	0,00	0,00	0,00	0,00	0,00
10	Einzahlungen für immaterielle Vermögensgegenstände		0	0		0,00	0,00	0,00	0,00	0,00	0,00	0,00	0,00	0,00	0,00
11	Einzahlungen aus Sachanlagen		0	0		0,00	0,00	0,00	0,00	0,00	0,00	0,00	0,00	0,00	0,00
12	Einzahlungen aus Finanzanlagen		0	0		0,00	0,00	0,00	0,00	0,00	0,00	0,00	0,00	0,00	0,00
13	Einzahlungen aus sonstigen Ausleihungen und Kreditgewährungen		0	0		0,00	0,00	0,00	0,00	0,00	0,00	0,00	0,00	0,00	0,00
14	Einzahlungen aus Vorräten		0	0		0,00	0,00	0,00	0,00	0,00	0,00	0,00	0,00	0,00	0,00
<b>15</b>	<b>Summe der Einzahlungen aus Investitionstätigkeit (Summe der Nummern 8 bis 14)</b>		<b>0</b>	<b>0</b>		<b>0,00</b>	<b>0,00</b>	<b>0,00</b>	<b>0,00</b>	<b>0,00</b>	<b>0,00</b>	<b>0,00</b>	<b>0,00</b>	<b>0,00</b>	<b>0,00</b>
16	Auszahlungen für immaterielle Vermögensgegenstände		95.000	0	0,00	0,00	0,00	95.000,00	0,00	95.000,00	0,00	-95.000,00	0,00	0,00	95.000,00
17	Auszahlungen für Sachanlagen		0	0	0,00	0,00	0,00	0,00	0,00	0,00	0,00	0,00	0,00	0,00	0,00
18	Auszahlungen für Finanzanlagen		0	0	0,00	0,00	0,00	0,00	0,00	0,00	0,00	0,00	0,00	0,00	0,00
19	Auszahlungen für sonstige Ausleihungen und Kreditgewährungen		0	0	0,00	0,00	0,00	0,00	0,00	0,00	0,00	0,00	0,00	0,00	0,00
20	Auszahlungen für Vorräte		0	0	0,00	0,00	0,00	0,00	0,00	0,00	0,00	0,00	0,00	0,00	0,00
20	Sonstige Investitionsauszahlungen		0	0	0,00	0,00	0,00	0,00	0,00	0,00	0,00	0,00	0,00	0,00	0,00
<b>21</b>	<b>Summe der Auszahlungen aus Investitionstätigkeit (Summe der Nummern 16 bis 20)</b>		<b>95.000</b>	<b>0</b>	<b>0,00</b>	<b>0,00</b>	<b>0,00</b>	<b>95.000,00</b>	<b>0,00</b>	<b>95.000,00</b>	<b>0,00</b>	<b>-95.000,00</b>	<b>0,00</b>	<b>0,00</b>	<b>95.000,00</b>
<b>darunter:</b>															
22	Saldo der Ein- und Auszahlungen aus Investitionstätigkeit (Saldo der Nummern 15 und 21)		-95.000	0	0,00	0,00	0,00	-95.000,00	0,00	-95.000,00	0,00	95.000,00	0,00	0,00	-95.000,00

# Teilfinanzrechnung 2014

## B. Nachweis einzelner Investitionsmaßnahmen

Teilhaushalt: 05  
THH 05 Stadtbauamt

Nr.	Investitionsmaßnahmen oberhalb der festgesetzten Wertgrenze	Verweis auf Anhang (Ifd. Nr.)	Ansatz 2014	Veränderung durch Nachtrag	über- und außerplanmäßige Auszahlungen	zweckgebundene Mehreinzahlungen und entsprechende -auszahlungen	Inanspruchnahme der ein- oder gegenseitigen Deckungsfähigkeit	Ermächtigungen 2014	übertragene Ermächtigungen aus Haushaltsvorjahren	Gesamtermächtigungen 2014	Ergebnis 2014	Abweichung 2014	Ergebnis 2013	Ergebnisveränderung gegenüber 2013	Übertragung von Ermächtigungen in Haushaltsfolgejahre
in EUR															
			1	2	3	4	5	6	7	8	9	10	11	12	13

Maßnahme: 51103-M00007  
Städtebauförderung, Stadtmauer 4. BA

8	Einzahlungen aus Investitionszuwendungen		0	0		0,00	0,00	0,00	0,00	0,00	0,00	0,00	0,00	0,00	0,00
9	Einzahlungen aus Beiträgen und ähnlichen Entgelten		0	0		0,00	0,00	0,00	0,00	0,00	0,00	0,00	0,00	0,00	0,00
10	Einzahlungen für immaterielle Vermögensgegenstände		0	0		0,00	0,00	0,00	0,00	0,00	0,00	0,00	0,00	0,00	0,00
11	Einzahlungen aus Sachanlagen		0	0		0,00	0,00	0,00	0,00	0,00	0,00	0,00	0,00	0,00	0,00
12	Einzahlungen aus Finanzanlagen		0	0		0,00	0,00	0,00	0,00	0,00	0,00	0,00	0,00	0,00	0,00
13	Einzahlungen aus sonstigen Ausleihungen und Kreditgewährungen		0	0		0,00	0,00	0,00	0,00	0,00	0,00	0,00	0,00	0,00	0,00
14	Einzahlungen aus Vorräten		0	0		0,00	0,00	0,00	0,00	0,00	0,00	0,00	0,00	0,00	0,00
<b>15</b>	<b>Summe der Einzahlungen aus Investitionstätigkeit (Summe der Nummern 8 bis 14)</b>		<b>0</b>	<b>0</b>		<b>0,00</b>	<b>0,00</b>	<b>0,00</b>	<b>0,00</b>	<b>0,00</b>	<b>0,00</b>	<b>0,00</b>	<b>0,00</b>	<b>0,00</b>	<b>0,00</b>
16	Auszahlungen für immaterielle Vermögensgegenstände		0	0	6.644,86	0,00	0,00	6.644,86	0,00	6.644,86	6.644,86	0,00	0,00	6.644,86	0,00
17	Auszahlungen für Sachanlagen		0	0	0,00	0,00	0,00	0,00	0,00	0,00	0,00	0,00	0,00	0,00	0,00
18	Auszahlungen für Finanzanlagen		0	0	0,00	0,00	0,00	0,00	0,00	0,00	0,00	0,00	0,00	0,00	0,00
19	Auszahlungen für sonstige Ausleihungen und Kreditgewährungen		0	0	0,00	0,00	0,00	0,00	0,00	0,00	0,00	0,00	0,00	0,00	0,00
20	Auszahlungen für Vorräte		0	0	0,00	0,00	0,00	0,00	0,00	0,00	0,00	0,00	0,00	0,00	0,00
20	Sonstige Investitionsauszahlungen		0	0	0,00	0,00	0,00	0,00	0,00	0,00	0,00	0,00	0,00	0,00	0,00
<b>21</b>	<b>Summe der Auszahlungen aus Investitionstätigkeit (Summe der Nummern 16 bis 20)</b>		<b>0</b>	<b>0</b>	<b>6.644,86</b>	<b>0,00</b>	<b>0,00</b>	<b>6.644,86</b>	<b>0,00</b>	<b>6.644,86</b>	<b>6.644,86</b>	<b>0,00</b>	<b>0,00</b>	<b>6.644,86</b>	<b>0,00</b>
	darunter:														
22	Saldo der Ein- und Auszahlungen aus Investitionstätigkeit (Saldo der Nummern 15 und 21)		0	0	-6.644,86	0,00	0,00	-6.644,86	0,00	-6.644,86	-6.644,86	0,00	0,00	-6.644,86	0,00

# Teilfinanzrechnung 2014

## B. Nachweis einzelner Investitionsmaßnahmen

Teilhaushalt: 05  
THH 05 Stadtbauamt

Nr.	Investitionsmaßnahmen oberhalb der festgesetzten Wertgrenze	Verweis auf Anhang (Ifd. Nr.)	Ansatz 2014	Veränderung durch Nachtrag	über- und außerplanmäßige Auszahlungen	zweckgebundene Mehreinzahlungen und entsprechende -auszahlungen	Inanspruchnahme der ein- oder gegenseitigen Deckungsfähigkeit	Ermächtigungen 2014	übertragene Ermächtigungen aus Haushaltsvorjahren	Gesamtermächtigungen 2014	Ergebnis 2014	Abweichung 2014	Ergebnis 2013	Ergebnisveränderung gegenüber 2013	Übertragung von Ermächtigungen in Haushaltsfolgejahre
			1	2	3	4	5	6	7	8	9	10	11	12	13
<b>Maßnahme: 51103-M00009</b>															
<b>Städtebauförderung, Lange Reihe 8</b>															
8	Einzahlungen aus Investitionszuwendungen		0	0		0,00	0,00	0,00	0,00	0,00	0,00	0,00	0,00	0,00	0,00
9	Einzahlungen aus Beiträgen und ähnlichen Entgelten		0	0		0,00	0,00	0,00	0,00	0,00	0,00	0,00	0,00	0,00	0,00
10	Einzahlungen für immaterielle Vermögensgegenstände		0	0		0,00	0,00	0,00	0,00	0,00	0,00	0,00	0,00	0,00	0,00
11	Einzahlungen aus Sachanlagen		0	0		0,00	0,00	0,00	0,00	0,00	0,00	0,00	0,00	0,00	0,00
12	Einzahlungen aus Finanzanlagen		0	0		0,00	0,00	0,00	0,00	0,00	0,00	0,00	0,00	0,00	0,00
13	Einzahlungen aus sonstigen Ausleihungen und Kreditgewährungen		0	0		0,00	0,00	0,00	0,00	0,00	0,00	0,00	0,00	0,00	0,00
14	Einzahlungen aus Vorräten		0	0		0,00	0,00	0,00	0,00	0,00	0,00	0,00	0,00	0,00	0,00
<b>15</b>	<b>Summe der Einzahlungen aus Investitionstätigkeit (Summe der Nummern 8 bis 14)</b>		<b>0</b>	<b>0</b>		<b>0,00</b>	<b>0,00</b>	<b>0,00</b>	<b>0,00</b>	<b>0,00</b>	<b>0,00</b>	<b>0,00</b>	<b>0,00</b>	<b>0,00</b>	<b>0,00</b>
16	Auszahlungen für immaterielle Vermögensgegenstände		0	0	384,34	0,00	0,00	384,34	0,00	384,34	384,34	0,00	0,00	384,34	0,00
17	Auszahlungen für Sachanlagen		0	0	0,00	0,00	0,00	0,00	0,00	0,00	0,00	0,00	0,00	0,00	0,00
18	Auszahlungen für Finanzanlagen		0	0	0,00	0,00	0,00	0,00	0,00	0,00	0,00	0,00	0,00	0,00	0,00
19	Auszahlungen für sonstige Ausleihungen und Kreditgewährungen		0	0	0,00	0,00	0,00	0,00	0,00	0,00	0,00	0,00	0,00	0,00	0,00
20	Auszahlungen für Vorräte		0	0	0,00	0,00	0,00	0,00	0,00	0,00	0,00	0,00	0,00	0,00	0,00
20	Sonstige Investitionsauszahlungen		0	0	0,00	0,00	0,00	0,00	0,00	0,00	0,00	0,00	0,00	0,00	0,00
<b>21</b>	<b>Summe der Auszahlungen aus Investitionstätigkeit (Summe der Nummern 16 bis 20)</b>		<b>0</b>	<b>0</b>	<b>384,34</b>	<b>0,00</b>	<b>0,00</b>	<b>384,34</b>	<b>0,00</b>	<b>384,34</b>	<b>384,34</b>	<b>0,00</b>	<b>0,00</b>	<b>384,34</b>	<b>0,00</b>
<b>darunter:</b>															
22	Saldo der Ein- und Auszahlungen aus Investitionstätigkeit (Saldo der Nummern 15 und 21)		0	0	-384,34	0,00	0,00	-384,34	0,00	-384,34	-384,34	0,00	0,00	-384,34	0,00

# Teilfinanzrechnung 2014

## B. Nachweis einzelner Investitionsmaßnahmen

Teilhaushalt: 05  
THH 05 Stadtbauamt

Nr.	Investitionsmaßnahmen oberhalb der festgesetzten Wertgrenze	Verweis auf Anhang (Ifd. Nr.)	Ansatz 2014	Veränderung durch Nachtrag	über- und außerplanmäßige Auszahlungen	zweckgebundene Mehreinzahlungen und entsprechende -auszahlungen	Inanspruchnahme der ein- oder gegenseitigen Deckungsfähigkeit	Ermächtigungen 2014	übertragene Ermächtigungen aus Haushaltsvorjahren	Gesamtermächtigungen 2014	Ergebnis 2014	Abweichung 2014	Ergebnis 2013	Ergebnisveränderung gegenüber 2013	Übertragung von Ermächtigungen in Haushaltsfolgejahre
			1	2	3	4	5	6	7	8	9	10	11	12	13
Maßnahme: 51103-M00025 Fischstraße 11; zus. EA															
8	Einzahlungen aus Investitionszuwendungen		0	0		0,00	0,00	0,00	0,00	0,00	0,00	0,00	0,00	0,00	0,00
9	Einzahlungen aus Beiträgen und ähnlichen Entgelten		0	0		0,00	0,00	0,00	0,00	0,00	0,00	0,00	0,00	0,00	0,00
10	Einzahlungen für immaterielle Vermögensgegenstände		0	0		0,00	0,00	0,00	0,00	0,00	0,00	0,00	0,00	0,00	0,00
11	Einzahlungen aus Sachanlagen		0	0		0,00	0,00	0,00	0,00	0,00	0,00	0,00	0,00	0,00	0,00
12	Einzahlungen aus Finanzanlagen		0	0		0,00	0,00	0,00	0,00	0,00	0,00	0,00	0,00	0,00	0,00
13	Einzahlungen aus sonstigen Ausleihungen und Kreditgewährungen		0	0		0,00	0,00	0,00	0,00	0,00	0,00	0,00	0,00	0,00	0,00
14	Einzahlungen aus Vorräten		0	0		0,00	0,00	0,00	0,00	0,00	0,00	0,00	0,00	0,00	0,00
<b>15</b>	<b>Summe der Einzahlungen aus Investitionstätigkeit (Summe der Nummern 8 bis 14)</b>		<b>0</b>	<b>0</b>		<b>0,00</b>	<b>0,00</b>	<b>0,00</b>	<b>0,00</b>	<b>0,00</b>	<b>0,00</b>	<b>0,00</b>	<b>0,00</b>	<b>0,00</b>	<b>0,00</b>
16	Auszahlungen für immaterielle Vermögensgegenstände		0	0	4.291,24	0,00	0,00	4.291,24	0,00	4.291,24	4.291,24	0,00	0,00	4.291,24	0,00
17	Auszahlungen für Sachanlagen		0	0	0,00	0,00	0,00	0,00	0,00	0,00	0,00	0,00	0,00	0,00	0,00
18	Auszahlungen für Finanzanlagen		0	0	0,00	0,00	0,00	0,00	0,00	0,00	0,00	0,00	0,00	0,00	0,00
19	Auszahlungen für sonstige Ausleihungen und Kreditgewährungen		0	0	0,00	0,00	0,00	0,00	0,00	0,00	0,00	0,00	0,00	0,00	0,00
20	Auszahlungen für Vorräte		0	0	0,00	0,00	0,00	0,00	0,00	0,00	0,00	0,00	0,00	0,00	0,00
20	Sonstige Investitionsauszahlungen		0	0	0,00	0,00	0,00	0,00	0,00	0,00	0,00	0,00	0,00	0,00	0,00
<b>21</b>	<b>Summe der Auszahlungen aus Investitionstätigkeit (Summe der Nummern 16 bis 20)</b>		<b>0</b>	<b>0</b>	<b>4.291,24</b>	<b>0,00</b>	<b>0,00</b>	<b>4.291,24</b>	<b>0,00</b>	<b>4.291,24</b>	<b>4.291,24</b>	<b>0,00</b>	<b>0,00</b>	<b>4.291,24</b>	<b>0,00</b>
darunter:															
22	Saldo der Ein- und Auszahlungen aus Investitionstätigkeit (Saldo der Nummern 15 und 21)		0	0	-4.291,24	0,00	0,00	-4.291,24	0,00	-4.291,24	-4.291,24	0,00	0,00	-4.291,24	0,00

# Teilfinanzrechnung 2014

## B. Nachweis einzelner Investitionsmaßnahmen

Teilhaushalt: 05  
THH 05 Stadtbauamt

Nr.	Investitionsmaßnahmen oberhalb der festgesetzten Wertgrenze	Verweis auf Anhang (Ifd. Nr.)	Ansatz 2014	Veränderung durch Nachtrag	über- und außerplanmäßige Auszahlungen	zweckgebundene Mehreinzahlungen und entsprechende -auszahlungen	Inanspruchnahme der ein- oder gegenseitigen Deckungsfähigkeit	Ermächtigungen 2014	übertragene Ermächtigungen aus Haushaltsvorjahren	Gesamtermächtigungen 2014	Ergebnis 2014	Abweichung 2014	Ergebnis 2013	Ergebnisveränderung gegenüber 2013	Übertragung von Ermächtigungen in Haushaltsfolgejahre
			1	2	3	4	5	6	7	8	9	10	11	12	13
<b>Maßnahme: 51103-M00055</b>															
<b>Rückerstattung aus Städtebauförderung von privat</b>															
8	Einzahlungen aus Investitionszuwendungen		0	0		0,00	0,00	0,00	0,00	0,00	0,00	0,00	0,00	0,00	0,00
9	Einzahlungen aus Beiträgen und ähnlichen Entgelten		0	0		0,00	0,00	0,00	0,00	0,00	0,00	0,00	0,00	0,00	0,00
10	Einzahlungen für immaterielle Vermögensgegenstände		0	0		0,00	0,00	0,00	0,00	0,00	0,00	0,00	3.203,56	-3.203,56	0,00
11	Einzahlungen aus Sachanlagen		0	0		0,00	0,00	0,00	0,00	0,00	0,00	0,00	0,00	0,00	0,00
12	Einzahlungen aus Finanzanlagen		0	0		0,00	0,00	0,00	0,00	0,00	0,00	0,00	0,00	0,00	0,00
13	Einzahlungen aus sonstigen Ausleihungen und Kreditgewährungen		0	0		0,00	0,00	0,00	0,00	0,00	0,00	0,00	0,00	0,00	0,00
14	Einzahlungen aus Vorräten		0	0		0,00	0,00	0,00	0,00	0,00	0,00	0,00	0,00	0,00	0,00
<b>15</b>	<b>Summe der Einzahlungen aus Investitionstätigkeit (Summe der Nummern 8 bis 14)</b>		<b>0</b>	<b>0</b>		<b>0,00</b>	<b>0,00</b>	<b>0,00</b>	<b>0,00</b>	<b>0,00</b>	<b>0,00</b>	<b>0,00</b>	<b>3.203,56</b>	<b>-3.203,56</b>	<b>0,00</b>
16	Auszahlungen für immaterielle Vermögensgegenstände		0	0	0,00	0,00	0,00	0,00	0,00	0,00	0,00	0,00	0,00	0,00	0,00
17	Auszahlungen für Sachanlagen		0	0	0,00	0,00	0,00	0,00	0,00	0,00	0,00	0,00	0,00	0,00	0,00
18	Auszahlungen für Finanzanlagen		0	0	0,00	0,00	0,00	0,00	0,00	0,00	0,00	0,00	0,00	0,00	0,00
19	Auszahlungen für sonstige Ausleihungen und Kreditgewährungen		0	0	0,00	0,00	0,00	0,00	0,00	0,00	0,00	0,00	0,00	0,00	0,00
20	Auszahlungen für Vorräte		0	0	0,00	0,00	0,00	0,00	0,00	0,00	0,00	0,00	0,00	0,00	0,00
20	Sonstige Investitionsauszahlungen		0	0	0,00	0,00	0,00	0,00	0,00	0,00	0,00	0,00	0,00	0,00	0,00
<b>21</b>	<b>Summe der Auszahlungen aus Investitionstätigkeit (Summe der Nummern 16 bis 20)</b>		<b>0</b>	<b>0</b>	<b>0,00</b>	<b>0,00</b>	<b>0,00</b>	<b>0,00</b>	<b>0,00</b>	<b>0,00</b>	<b>0,00</b>	<b>0,00</b>	<b>0,00</b>	<b>0,00</b>	<b>0,00</b>
<b>darunter:</b>															
22	Saldo der Ein- und Auszahlungen aus Investitionstätigkeit (Saldo der Nummern 15 und 21)		0	0	0,00	0,00	0,00	0,00	0,00	0,00	0,00	0,00	3.203,56	-3.203,56	0,00

# Teilfinanzrechnung 2014

## B. Nachweis einzelner Investitionsmaßnahmen

Teilhaushalt: 05  
THH 05 Stadtbauamt

Nr.	Investitionsmaßnahmen oberhalb der festgesetzten Wertgrenze	Verweis auf Anhang (Ifd. Nr.)	Ansatz 2014	Veränderung durch Nachtrag	über- und außerplanmäßige Auszahlungen	zweckgebundene Mehreinzahlungen und entsprechende -auszahlungen	Inanspruchnahme der ein- oder gegenseitigen Deckungsfähigkeit	Ermächtigungen 2014	übertragene Ermächtigungen aus Haushaltsvorjahren	Gesamtermächtigungen 2014	Ergebnis 2014	Abweichung 2014	Ergebnis 2013	Ergebnisveränderung gegenüber 2013	Übertragung von Ermächtigungen in Haushaltsfolgejahre
			1	2	3	4	5	6	7	8	9	10	11	12	13
<b>Maßnahme: 51103-M11001 SV 161 - A-Programm Innenstadt</b>															
8	Einzahlungen aus Investitionszuwendungen		0	0		0,00	0,00	0,00	0,00	0,00	0,00	0,00	0,00	0,00	0,00
9	Einzahlungen aus Beiträgen und ähnlichen Entgelten		0	0		0,00	0,00	0,00	0,00	0,00	0,00	0,00	0,00	0,00	0,00
10	Einzahlungen für immaterielle Vermögensgegenstände		0	0		0,00	0,00	0,00	0,00	0,00	0,00	0,00	0,00	0,00	0,00
11	Einzahlungen aus Sachanlagen		0	0		0,00	0,00	0,00	0,00	0,00	0,00	0,00	0,00	0,00	0,00
12	Einzahlungen aus Finanzanlagen		0	0		0,00	0,00	0,00	0,00	0,00	0,00	0,00	0,00	0,00	0,00
13	Einzahlungen aus sonstigen Ausleihungen und Kreditgewährungen		0	0		0,00	0,00	0,00	0,00	0,00	0,00	0,00	0,00	0,00	0,00
14	Einzahlungen aus Vorräten		0	0		0,00	0,00	0,00	0,00	0,00	0,00	0,00	0,00	0,00	0,00
<b>15</b>	<b>Summe der Einzahlungen aus Investitionstätigkeit (Summe der Nummern 8 bis 14)</b>		<b>0</b>	<b>0</b>		<b>0,00</b>	<b>0,00</b>	<b>0,00</b>	<b>0,00</b>	<b>0,00</b>	<b>0,00</b>	<b>0,00</b>	<b>0,00</b>	<b>0,00</b>	<b>0,00</b>
16	Auszahlungen für immaterielle Vermögensgegenstände		883.200	0	0,00	0,00	0,00	883.200,00	1.929.685,95	2.812.885,95	1.536.948,00	-1.275.937,95	834.169,23	702.778,77	1.067.072,00
17	Auszahlungen für Sachanlagen		0	0	0,00	0,00	0,00	0,00	0,00	0,00	0,00	0,00	0,00	0,00	0,00
18	Auszahlungen für Finanzanlagen		0	0	0,00	0,00	0,00	0,00	0,00	0,00	0,00	0,00	0,00	0,00	0,00
19	Auszahlungen für sonstige Ausleihungen und Kreditgewährungen		0	0	0,00	0,00	0,00	0,00	0,00	0,00	0,00	0,00	0,00	0,00	0,00
20	Auszahlungen für Vorräte		0	0	0,00	0,00	0,00	0,00	0,00	0,00	0,00	0,00	0,00	0,00	0,00
20	Sonstige Investitionsauszahlungen		0	0	0,00	0,00	0,00	0,00	0,00	0,00	0,00	0,00	0,00	0,00	0,00
<b>21</b>	<b>Summe der Auszahlungen aus Investitionstätigkeit (Summe der Nummern 16 bis 20)</b>		<b>883.200</b>	<b>0</b>	<b>0,00</b>	<b>0,00</b>	<b>0,00</b>	<b>883.200,00</b>	<b>1.929.685,95</b>	<b>2.812.885,95</b>	<b>1.536.948,00</b>	<b>-1.275.937,95</b>	<b>834.169,23</b>	<b>702.778,77</b>	<b>1.067.072,00</b>
<b>darunter:</b>															
22	Saldo der Ein- und Auszahlungen aus Investitionstätigkeit (Saldo der Nummern 15 und 21)		-883.200	0	0,00	0,00	0,00	-883.200,00	-1.929.685,95	-2.812.885,95	-1.536.948,00	1.275.937,95	-834.169,23	-702.778,77	-1.067.072,00

# Teilfinanzrechnung 2014

## B. Nachweis einzelner Investitionsmaßnahmen

Teilhaushalt: 05  
THH 05 Stadtbauamt

Nr.	Investitionsmaßnahmen oberhalb der festgesetzten Wertgrenze	Verweis auf Anhang (Ifd. Nr.)	Ansatz 2014	Veränderung durch Nachtrag	über- und außerplanmäßige Auszahlungen	zweckgebundene Mehreinzahlungen und entsprechende -auszahlungen	Inanspruchnahme der ein- oder gegenseitigen Deckungsfähigkeit	Ermächtigungen 2014	übertragene Ermächtigungen aus Haushaltsvorjahren	Gesamtermächtigungen 2014	Ergebnis 2014	Abweichung 2014	Ergebnis 2013	Ergebnisveränderung gegenüber 2013	Übertragung von Ermächtigungen in Haushaltsfolgejahre
			1	2	3	4	5	6	7	8	9	10	11	12	13
<b>Maßnahme: 51103-M11005 SV 162 - SOS Fleischervorstadt</b>															
8	Einzahlungen aus Investitionszuwendungen		0	0		0,00	0,00	0,00	0,00	0,00	0,00	0,00	0,00	0,00	0,00
9	Einzahlungen aus Beiträgen und ähnlichen Entgelten		0	0		0,00	0,00	0,00	0,00	0,00	0,00	0,00	0,00	0,00	0,00
10	Einzahlungen für immaterielle Vermögensgegenstände		0	0		0,00	0,00	0,00	0,00	0,00	0,00	0,00	0,00	0,00	0,00
11	Einzahlungen aus Sachanlagen		0	0		0,00	0,00	0,00	0,00	0,00	0,00	0,00	0,00	0,00	0,00
12	Einzahlungen aus Finanzanlagen		0	0		0,00	0,00	0,00	0,00	0,00	0,00	0,00	0,00	0,00	0,00
13	Einzahlungen aus sonstigen Ausleihungen und Kreditgewährungen		0	0		0,00	0,00	0,00	0,00	0,00	0,00	0,00	0,00	0,00	0,00
14	Einzahlungen aus Vorräten		0	0		0,00	0,00	0,00	0,00	0,00	0,00	0,00	0,00	0,00	0,00
<b>15</b>	<b>Summe der Einzahlungen aus Investitionstätigkeit (Summe der Nummern 8 bis 14)</b>		<b>0</b>	<b>0</b>		<b>0,00</b>	<b>0,00</b>	<b>0,00</b>	<b>0,00</b>	<b>0,00</b>	<b>0,00</b>	<b>0,00</b>	<b>0,00</b>	<b>0,00</b>	<b>0,00</b>
16	Auszahlungen für immaterielle Vermögensgegenstände		34.600	0	0,00	0,00	0,00	34.600,00	459.500,00	494.100,00	494.010,00	-90,00	0,00	494.010,00	0,00
17	Auszahlungen für Sachanlagen		0	0	0,00	0,00	0,00	0,00	0,00	0,00	0,00	0,00	0,00	0,00	0,00
18	Auszahlungen für Finanzanlagen		0	0	0,00	0,00	0,00	0,00	0,00	0,00	0,00	0,00	0,00	0,00	0,00
19	Auszahlungen für sonstige Ausleihungen und Kreditgewährungen		0	0	0,00	0,00	0,00	0,00	0,00	0,00	0,00	0,00	0,00	0,00	0,00
20	Auszahlungen für Vorräte		0	0	0,00	0,00	0,00	0,00	0,00	0,00	0,00	0,00	0,00	0,00	0,00
20	Sonstige Investitionsauszahlungen		0	0	0,00	0,00	0,00	0,00	0,00	0,00	0,00	0,00	0,00	0,00	0,00
<b>21</b>	<b>Summe der Auszahlungen aus Investitionstätigkeit (Summe der Nummern 16 bis 20)</b>		<b>34.600</b>	<b>0</b>	<b>0,00</b>	<b>0,00</b>	<b>0,00</b>	<b>34.600,00</b>	<b>459.500,00</b>	<b>494.100,00</b>	<b>494.010,00</b>	<b>-90,00</b>	<b>0,00</b>	<b>494.010,00</b>	<b>0,00</b>
<b>darunter:</b>															
22	Saldo der Ein- und Auszahlungen aus Investitionstätigkeit (Saldo der Nummern 15 und 21)		-34.600	0	0,00	0,00	0,00	-34.600,00	-459.500,00	-494.100,00	-494.010,00	90,00	0,00	-494.010,00	0,00

# Teilfinanzrechnung 2014

## B. Nachweis einzelner Investitionsmaßnahmen

Teilhaushalt: 05  
THH 05 Stadtbauamt

Nr.	Investitionsmaßnahmen oberhalb der festgesetzten Wertgrenze	Verweis auf Anhang (Ifd. Nr.)	Ansatz 2014	Veränderung durch Nachtrag	über- und außerplanmäßige Auszahlungen	zweckgebundene Mehreinzahlungen und entsprechende -auszahlungen	Inanspruchnahme der ein- oder gegenseitigen Deckungsfähigkeit	Ermächtigungen 2014	übertragene Ermächtigungen aus Haushaltsvorjahren	Gesamtermächtigungen 2014	Ergebnis 2014	Abweichung 2014	Ergebnis 2013	Ergebnisveränderung gegenüber 2013	Übertragung von Ermächtigungen in Haushaltsfolgejahre
			1	2	3	4	5	6	7	8	9	10	11	12	13
Maßnahme: 51103-M11006 SV 193 - Schönwalde I															
8	Einzahlungen aus Investitionszuwendungen		0	0		0,00	0,00	0,00	0,00	0,00	0,00	0,00	0,00	0,00	0,00
9	Einzahlungen aus Beiträgen und ähnlichen Entgelten		0	0		0,00	0,00	0,00	0,00	0,00	0,00	0,00	0,00	0,00	0,00
10	Einzahlungen für immaterielle Vermögensgegenstände		92.300	0		0,00	0,00	92.300,00	0,00	92.300,00	92.302,33	2,33	0,00	92.302,33	0,00
11	Einzahlungen aus Sachanlagen		0	0		0,00	0,00	0,00	0,00	0,00	0,00	0,00	0,00	0,00	0,00
12	Einzahlungen aus Finanzanlagen		0	0		0,00	0,00	0,00	0,00	0,00	0,00	0,00	0,00	0,00	0,00
13	Einzahlungen aus sonstigen Ausleihungen und Kreditgewährungen		0	0		0,00	0,00	0,00	0,00	0,00	0,00	0,00	0,00	0,00	0,00
14	Einzahlungen aus Vorräten		0	0		0,00	0,00	0,00	0,00	0,00	0,00	0,00	0,00	0,00	0,00
<b>15</b>	<b>Summe der Einzahlungen aus Investitionstätigkeit (Summe der Nummern 8 bis 14)</b>		<b>92.300</b>	<b>0</b>		<b>0,00</b>	<b>0,00</b>	<b>92.300,00</b>	<b>0,00</b>	<b>92.300,00</b>	<b>92.302,33</b>	<b>2,33</b>	<b>0,00</b>	<b>92.302,33</b>	<b>0,00</b>
16	Auszahlungen für immaterielle Vermögensgegenstände		104.300	0	0,00	0,00	0,00	104.300,00	100.810,24	205.110,24	159.635,73	-45.474,51	0,00	159.635,73	45.474,00
17	Auszahlungen für Sachanlagen		0	0	0,00	0,00	0,00	0,00	0,00	0,00	0,00	0,00	0,00	0,00	0,00
18	Auszahlungen für Finanzanlagen		0	0	0,00	0,00	0,00	0,00	0,00	0,00	0,00	0,00	0,00	0,00	0,00
19	Auszahlungen für sonstige Ausleihungen und Kreditgewährungen		0	0	0,00	0,00	0,00	0,00	0,00	0,00	0,00	0,00	0,00	0,00	0,00
20	Auszahlungen für Vorräte		0	0	0,00	0,00	0,00	0,00	0,00	0,00	0,00	0,00	0,00	0,00	0,00
20	Sonstige Investitionsauszahlungen		0	0	0,00	0,00	0,00	0,00	0,00	0,00	0,00	0,00	0,00	0,00	0,00
<b>21</b>	<b>Summe der Auszahlungen aus Investitionstätigkeit (Summe der Nummern 16 bis 20)</b>		<b>104.300</b>	<b>0</b>	<b>0,00</b>	<b>0,00</b>	<b>0,00</b>	<b>104.300,00</b>	<b>100.810,24</b>	<b>205.110,24</b>	<b>159.635,73</b>	<b>-45.474,51</b>	<b>0,00</b>	<b>159.635,73</b>	<b>45.474,00</b>
darunter:															
22	Saldo der Ein- und Auszahlungen aus Investitionstätigkeit (Saldo der Nummern 15 und 21)		-12.000	0	0,00	0,00	0,00	-12.000,00	-100.810,24	-112.810,24	-67.333,40	45.476,84	0,00	-67.333,40	-45.474,00



# Teilfinanzrechnung 2014

## B. Nachweis einzelner Investitionsmaßnahmen

Teilhaushalt: 05  
THH 05 Stadtbauamt

Nr.	Investitionsmaßnahmen oberhalb der festgesetzten Wertgrenze	Verweis auf Anhang (Ifd. Nr.)	Ansatz 2014	Veränderung durch Nachtrag	über- und außerplanmäßige Auszahlungen	zweckgebundene Mehreinzahlungen und entsprechende -auszahlungen	Inanspruchnahme der ein- oder gegenseitigen Deckungsfähigkeit	Ermächtigungen 2014	übertragene Ermächtigungen aus Haushaltsvorjahren	Gesamtermächtigungen 2014	Ergebnis 2014	Abweichung 2014	Ergebnis 2013	Ergebnisveränderung gegenüber 2013	Übertragung von Ermächtigungen in Haushaltsfolgejahre
			1	2	3	4	5	6	7	8	9	10	11	12	13
Maßnahme: 51103-M11007 SV 194 - Ostseeviertel Parkseite															
8	Einzahlungen aus Investitionszuwendungen		0	0		0,00	0,00	0,00	0,00	0,00	0,00	0,00	0,00	0,00	0,00
9	Einzahlungen aus Beiträgen und ähnlichen Entgelten		0	0		0,00	0,00	0,00	0,00	0,00	0,00	0,00	0,00	0,00	0,00
10	Einzahlungen für immaterielle Vermögensgegenstände		0	0		0,00	0,00	0,00	0,00	0,00	0,00	0,00	0,00	0,00	0,00
11	Einzahlungen aus Sachanlagen		0	0		0,00	0,00	0,00	0,00	0,00	0,00	0,00	0,00	0,00	0,00
12	Einzahlungen aus Finanzanlagen		0	0		0,00	0,00	0,00	0,00	0,00	0,00	0,00	0,00	0,00	0,00
13	Einzahlungen aus sonstigen Ausleihungen und Kreditgewährungen		0	0		0,00	0,00	0,00	0,00	0,00	0,00	0,00	0,00	0,00	0,00
14	Einzahlungen aus Vorräten		0	0		0,00	0,00	0,00	0,00	0,00	0,00	0,00	0,00	0,00	0,00
<b>15</b>	<b>Summe der Einzahlungen aus Investitionstätigkeit (Summe der Nummern 8 bis 14)</b>		<b>0</b>	<b>0</b>		<b>0,00</b>	<b>0,00</b>	<b>0,00</b>	<b>0,00</b>	<b>0,00</b>	<b>0,00</b>	<b>0,00</b>	<b>0,00</b>	<b>0,00</b>	<b>0,00</b>
16	Auszahlungen für immaterielle Vermögensgegenstände		29.100	0	0,00	0,00	0,00	29.100,00	101.400,00	130.500,00	98.947,70	-31.552,30	60.000,00	38.947,70	31.552,00
17	Auszahlungen für Sachanlagen		0	0	0,00	0,00	0,00	0,00	0,00	0,00	0,00	0,00	0,00	0,00	0,00
18	Auszahlungen für Finanzanlagen		0	0	0,00	0,00	0,00	0,00	0,00	0,00	0,00	0,00	0,00	0,00	0,00
19	Auszahlungen für sonstige Ausleihungen und Kreditgewährungen		0	0	0,00	0,00	0,00	0,00	0,00	0,00	0,00	0,00	0,00	0,00	0,00
20	Auszahlungen für Vorräte		0	0	0,00	0,00	0,00	0,00	0,00	0,00	0,00	0,00	0,00	0,00	0,00
20	Sonstige Investitionsauszahlungen		0	0	0,00	0,00	0,00	0,00	0,00	0,00	0,00	0,00	0,00	0,00	0,00
<b>21</b>	<b>Summe der Auszahlungen aus Investitionstätigkeit (Summe der Nummern 16 bis 20)</b>		<b>29.100</b>	<b>0</b>	<b>0,00</b>	<b>0,00</b>	<b>0,00</b>	<b>29.100,00</b>	<b>101.400,00</b>	<b>130.500,00</b>	<b>98.947,70</b>	<b>-31.552,30</b>	<b>60.000,00</b>	<b>38.947,70</b>	<b>31.552,00</b>
darunter:															
22	Saldo der Ein- und Auszahlungen aus Investitionstätigkeit (Saldo der Nummern 15 und 21)		-29.100	0	0,00	0,00	0,00	-29.100,00	-101.400,00	-130.500,00	-98.947,70	31.552,30	-60.000,00	-38.947,70	-31.552,00

# Teilfinanzrechnung 2014

## B. Nachweis einzelner Investitionsmaßnahmen

Teilhaushalt: 05  
THH 05 Stadtbauamt

Nr.	Investitionsmaßnahmen oberhalb der festgesetzten Wertgrenze	Verweis auf Anhang (Ifd. Nr.)	Ansatz 2014	Veränderung durch Nachtrag	über- und außerplanmäßige Auszahlungen	zweckgebundene Mehreinzahlungen und entsprechende -auszahlungen	Inanspruchnahme der ein- oder gegenseitigen Deckungsfähigkeit	Ermächtigungen 2014	übertragene Ermächtigungen aus Haushaltsvorjahren	Gesamtermächtigungen 2014	Ergebnis 2014	Abweichung 2014	Ergebnis 2013	Ergebnisveränderung gegenüber 2013	Übertragung von Ermächtigungen in Haushaltsfolgejahre
			1	2	3	4	5	6	7	8	9	10	11	12	13
<b>Maßnahme: 51103-M11008 SV 198 - Schönwalde II, SUB und L-Programm</b>															
8	Einzahlungen aus Investitionszuwendungen		0	0		0,00	0,00	0,00	0,00	0,00	0,00	0,00	0,00	0,00	0,00
9	Einzahlungen aus Beiträgen und ähnlichen Entgelten		0	0		0,00	0,00	0,00	0,00	0,00	0,00	0,00	0,00	0,00	0,00
10	Einzahlungen für immaterielle Vermögensgegenstände		0	0		0,00	0,00	0,00	0,00	0,00	0,00	0,00	0,00	0,00	0,00
11	Einzahlungen aus Sachanlagen		0	0		0,00	0,00	0,00	0,00	0,00	0,00	0,00	0,00	0,00	0,00
12	Einzahlungen aus Finanzanlagen		0	0		0,00	0,00	0,00	0,00	0,00	0,00	0,00	0,00	0,00	0,00
13	Einzahlungen aus sonstigen Ausleihungen und Kreditgewährungen		0	0		0,00	0,00	0,00	0,00	0,00	0,00	0,00	0,00	0,00	0,00
14	Einzahlungen aus Vorräten		0	0		0,00	0,00	0,00	0,00	0,00	0,00	0,00	0,00	0,00	0,00
<b>15</b>	<b>Summe der Einzahlungen aus Investitionstätigkeit (Summe der Nummern 8 bis 14)</b>		<b>0</b>	<b>0</b>		<b>0,00</b>	<b>0,00</b>	<b>0,00</b>	<b>0,00</b>	<b>0,00</b>	<b>0,00</b>	<b>0,00</b>	<b>0,00</b>	<b>0,00</b>	<b>0,00</b>
16	Auszahlungen für immaterielle Vermögensgegenstände		80.000	0	0,00	0,00	0,00	80.000,00	25.500,00	105.500,00	100.366,99	-5.133,01	0,00	100.366,99	5.133,00
17	Auszahlungen für Sachanlagen		0	0	0,00	0,00	0,00	0,00	0,00	0,00	0,00	0,00	0,00	0,00	0,00
18	Auszahlungen für Finanzanlagen		0	0	0,00	0,00	0,00	0,00	0,00	0,00	0,00	0,00	0,00	0,00	0,00
19	Auszahlungen für sonstige Ausleihungen und Kreditgewährungen		0	0	0,00	0,00	0,00	0,00	0,00	0,00	0,00	0,00	0,00	0,00	0,00
20	Auszahlungen für Vorräte		0	0	0,00	0,00	0,00	0,00	0,00	0,00	0,00	0,00	0,00	0,00	0,00
20	Sonstige Investitionsauszahlungen		0	0	0,00	0,00	0,00	0,00	0,00	0,00	0,00	0,00	0,00	0,00	0,00
<b>21</b>	<b>Summe der Auszahlungen aus Investitionstätigkeit (Summe der Nummern 16 bis 20)</b>		<b>80.000</b>	<b>0</b>	<b>0,00</b>	<b>0,00</b>	<b>0,00</b>	<b>80.000,00</b>	<b>25.500,00</b>	<b>105.500,00</b>	<b>100.366,99</b>	<b>-5.133,01</b>	<b>0,00</b>	<b>100.366,99</b>	<b>5.133,00</b>
<b>darunter:</b>															
22	Saldo der Ein- und Auszahlungen aus Investitionstätigkeit (Saldo der Nummern 15 und 21)		-80.000	0	0,00	0,00	0,00	-80.000,00	-25.500,00	-105.500,00	-100.366,99	5.133,01	0,00	-100.366,99	-5.133,00

# Teilfinanzrechnung 2014

## B. Nachweis einzelner Investitionsmaßnahmen

Teilhaushalt: 05  
THH 05 Stadtbauamt

Nr.	Investitionsmaßnahmen oberhalb der festgesetzten Wertgrenze	Verweis auf Anhang (Ifd. Nr.)	Ansatz 2014	Veränderung durch Nachtrag	über- und außerplanmäßige Auszahlungen	zweckgebundene Mehreinzahlungen und entsprechende -auszahlungen	Inanspruchnahme der ein- oder gegenseitigen Deckungsfähigkeit	Ermächtigungen 2014	übertragene Ermächtigungen aus Haushaltsvorjahren	Gesamtermächtigungen 2014	Ergebnis 2014	Abweichung 2014	Ergebnis 2013	Ergebnisveränderung gegenüber 2013	Übertragung von Ermächtigungen in Haushaltsfolgejahre
			1	2	3	4	5	6	7	8	9	10	11	12	13
Maßnahme: 51103-M11009 SV 199 - SOS Schönwalde II															
8	Einzahlungen aus Investitionszuwendungen		0	0		0,00	0,00	0,00	0,00	0,00	0,00	0,00	0,00	0,00	0,00
9	Einzahlungen aus Beiträgen und ähnlichen Entgelten		0	0		0,00	0,00	0,00	0,00	0,00	0,00	0,00	0,00	0,00	0,00
10	Einzahlungen für immaterielle Vermögensgegenstände		0	0		0,00	0,00	0,00	0,00	0,00	0,00	0,00	0,00	0,00	0,00
11	Einzahlungen aus Sachanlagen		0	0		0,00	0,00	0,00	0,00	0,00	0,00	0,00	0,00	0,00	0,00
12	Einzahlungen aus Finanzanlagen		0	0		0,00	0,00	0,00	0,00	0,00	0,00	0,00	0,00	0,00	0,00
13	Einzahlungen aus sonstigen Ausleihungen und Kreditgewährungen		0	0		0,00	0,00	0,00	0,00	0,00	0,00	0,00	0,00	0,00	0,00
14	Einzahlungen aus Vorräten		0	0		0,00	0,00	0,00	0,00	0,00	0,00	0,00	0,00	0,00	0,00
<b>15</b>	<b>Summe der Einzahlungen aus Investitionstätigkeit (Summe der Nummern 8 bis 14)</b>		<b>0</b>	<b>0</b>		<b>0,00</b>	<b>0,00</b>	<b>0,00</b>	<b>0,00</b>	<b>0,00</b>	<b>0,00</b>	<b>0,00</b>	<b>0,00</b>	<b>0,00</b>	<b>0,00</b>
16	Auszahlungen für immaterielle Vermögensgegenstände		98.400	0	0,00	0,00	0,00	98.400,00	43.117,00	141.517,00	138.745,26	-2.771,74	97.683,00	41.062,26	2.771,00
17	Auszahlungen für Sachanlagen		0	0	0,00	0,00	0,00	0,00	0,00	0,00	0,00	0,00	0,00	0,00	0,00
18	Auszahlungen für Finanzanlagen		0	0	0,00	0,00	0,00	0,00	0,00	0,00	0,00	0,00	0,00	0,00	0,00
19	Auszahlungen für sonstige Ausleihungen und Kreditgewährungen		0	0	0,00	0,00	0,00	0,00	0,00	0,00	0,00	0,00	0,00	0,00	0,00
20	Auszahlungen für Vorräte		0	0	0,00	0,00	0,00	0,00	0,00	0,00	0,00	0,00	0,00	0,00	0,00
20	Sonstige Investitionsauszahlungen		0	0	0,00	0,00	0,00	0,00	0,00	0,00	0,00	0,00	0,00	0,00	0,00
<b>21</b>	<b>Summe der Auszahlungen aus Investitionstätigkeit (Summe der Nummern 16 bis 20)</b>		<b>98.400</b>	<b>0</b>	<b>0,00</b>	<b>0,00</b>	<b>0,00</b>	<b>98.400,00</b>	<b>43.117,00</b>	<b>141.517,00</b>	<b>138.745,26</b>	<b>-2.771,74</b>	<b>97.683,00</b>	<b>41.062,26</b>	<b>2.771,00</b>
darunter:															
22	Saldo der Ein- und Auszahlungen aus Investitionstätigkeit (Saldo der Nummern 15 und 21)		-98.400	0	0,00	0,00	0,00	-98.400,00	-43.117,00	-141.517,00	-138.745,26	2.771,74	-97.683,00	-41.062,26	-2.771,00

# Teilfinanzrechnung 2014

## B. Nachweis einzelner Investitionsmaßnahmen

Teilhaushalt: 05  
THH 05 Stadtbauamt

Nr.	Investitionsmaßnahmen oberhalb der festgesetzten Wertgrenze	Verweis auf Anhang (Ifd. Nr.)	Ansatz 2014	Veränderung durch Nachtrag	über- und außerplanmäßige Auszahlungen	zweckgebundene Mehreinzahlungen und entsprechende -auszahlungen	Inanspruchnahme der ein- oder gegenseitigen Deckungsfähigkeit	Ermächtigungen 2014	übertragene Ermächtigungen aus Haushaltsvorjahren	Gesamtermächtigungen 2014	Ergebnis 2014	Abweichung 2014	Ergebnis 2013	Ergebnisveränderung gegenüber 2013	Übertragung von Ermächtigungen in Haushaltsfolgejahre
			1	2	3	4	5	6	7	8	9	10	11	12	13
<b>Maßnahme: 51103-M11010</b>															
<b>SV Wieck</b>															
8	Einzahlungen aus Investitionszuwendungen		0	0		0,00	0,00	0,00	0,00	0,00	0,00	0,00	0,00	0,00	0,00
9	Einzahlungen aus Beiträgen und ähnlichen Entgelten		0	0		0,00	0,00	0,00	0,00	0,00	0,00	0,00	0,00	0,00	0,00
10	Einzahlungen für immaterielle Vermögensgegenstände		0	0		0,00	0,00	0,00	0,00	0,00	0,00	0,00	0,00	0,00	0,00
11	Einzahlungen aus Sachanlagen		0	0		0,00	0,00	0,00	0,00	0,00	0,00	0,00	0,00	0,00	0,00
12	Einzahlungen aus Finanzanlagen		0	0		0,00	0,00	0,00	0,00	0,00	0,00	0,00	0,00	0,00	0,00
13	Einzahlungen aus sonstigen Ausleihungen und Kreditgewährungen		0	0		0,00	0,00	0,00	0,00	0,00	0,00	0,00	0,00	0,00	0,00
14	Einzahlungen aus Vorräten		0	0		0,00	0,00	0,00	0,00	0,00	0,00	0,00	0,00	0,00	0,00
<b>15</b>	<b>Summe der Einzahlungen aus Investitionstätigkeit (Summe der Nummern 8 bis 14)</b>		<b>0</b>	<b>0</b>		<b>0,00</b>	<b>0,00</b>	<b>0,00</b>	<b>0,00</b>	<b>0,00</b>	<b>0,00</b>	<b>0,00</b>	<b>0,00</b>	<b>0,00</b>	<b>0,00</b>
16	Auszahlungen für immaterielle Vermögensgegenstände		0	0	0,00	0,00	0,00	0,00	0,00	0,00	-514,59	-514,59	0,00	-514,59	0,00
17	Auszahlungen für Sachanlagen		0	0	0,00	0,00	0,00	0,00	0,00	0,00	0,00	0,00	0,00	0,00	0,00
18	Auszahlungen für Finanzanlagen		0	0	0,00	0,00	0,00	0,00	0,00	0,00	0,00	0,00	0,00	0,00	0,00
19	Auszahlungen für sonstige Ausleihungen und Kreditgewährungen		0	0	0,00	0,00	0,00	0,00	0,00	0,00	0,00	0,00	0,00	0,00	0,00
20	Auszahlungen für Vorräte		0	0	0,00	0,00	0,00	0,00	0,00	0,00	0,00	0,00	0,00	0,00	0,00
20	Sonstige Investitionsauszahlungen		0	0	0,00	0,00	0,00	0,00	0,00	0,00	0,00	0,00	0,00	0,00	0,00
<b>21</b>	<b>Summe der Auszahlungen aus Investitionstätigkeit (Summe der Nummern 16 bis 20)</b>		<b>0</b>	<b>0</b>	<b>0,00</b>	<b>0,00</b>	<b>0,00</b>	<b>0,00</b>	<b>0,00</b>	<b>0,00</b>	<b>-514,59</b>	<b>-514,59</b>	<b>0,00</b>	<b>-514,59</b>	<b>0,00</b>
<b>darunter:</b>															
22	Saldo der Ein- und Auszahlungen aus Investitionstätigkeit (Saldo der Nummern 15 und 21)		0	0	0,00	0,00	0,00	0,00	0,00	0,00	514,59	514,59	0,00	514,59	0,00

# Teilfinanzrechnung 2014

## B. Nachweis einzelner Investitionsmaßnahmen

Teilhaushalt: 05  
THH 05 Stadtbauamt

Nr.	Investitionsmaßnahmen oberhalb der festgesetzten Wertgrenze	Verweis auf Anhang (Ifd. Nr.)	Ansatz 2014	Veränderung durch Nachtrag	über- und außerplanmäßige Auszahlungen	zweckgebundene Mehreinzahlungen und entsprechende -auszahlungen	Inanspruchnahme der ein- oder gegenseitigen Deckungsfähigkeit	Ermächtigungen 2014	übertragene Ermächtigungen aus Haushaltsvorjahren	Gesamtermächtigungen 2014	Ergebnis 2014	Abweichung 2014	Ergebnis 2013	Ergebnisveränderung gegenüber 2013	Übertragung von Ermächtigungen in Haushaltsfolgejahre
			1	2	3	4	5	6	7	8	9	10	11	12	13
<b>Maßnahme: 51103-M11011 Stadthaus</b>															
8	Einzahlungen aus Investitionszuwendungen		0	0		0,00	0,00	0,00	0,00	0,00	0,00	0,00	950.000,00	-950.000,00	0,00
9	Einzahlungen aus Beiträgen und ähnlichen Entgelten		0	0		0,00	0,00	0,00	0,00	0,00	0,00	0,00	0,00	0,00	0,00
10	Einzahlungen für immaterielle Vermögensgegenstände		0	0		0,00	0,00	0,00	0,00	0,00	0,00	0,00	0,00	0,00	0,00
11	Einzahlungen aus Sachanlagen		0	0		0,00	0,00	0,00	0,00	0,00	0,00	0,00	0,00	0,00	0,00
12	Einzahlungen aus Finanzanlagen		0	0		0,00	0,00	0,00	0,00	0,00	0,00	0,00	0,00	0,00	0,00
13	Einzahlungen aus sonstigen Ausleihungen und Kreditgewährungen		0	0		0,00	0,00	0,00	0,00	0,00	0,00	0,00	0,00	0,00	0,00
14	Einzahlungen aus Vorräten		0	0		0,00	0,00	0,00	0,00	0,00	0,00	0,00	0,00	0,00	0,00
<b>15</b>	<b>Summe der Einzahlungen aus Investitionstätigkeit (Summe der Nummern 8 bis 14)</b>		<b>0</b>	<b>0</b>		<b>0,00</b>	<b>0,00</b>	<b>0,00</b>	<b>0,00</b>	<b>0,00</b>	<b>0,00</b>	<b>0,00</b>	<b>950.000,00</b>	<b>-950.000,00</b>	<b>0,00</b>
16	Auszahlungen für immaterielle Vermögensgegenstände		2.000.000	0	0,00	0,00	0,00	2.000.000,00	0,00	2.000.000,00	2.000.000,00	0,00	3.528.000,00	-1.528.000,00	0,00
17	Auszahlungen für Sachanlagen		0	0	0,00	0,00	0,00	0,00	0,00	0,00	0,00	0,00	0,00	0,00	0,00
18	Auszahlungen für Finanzanlagen		0	0	0,00	0,00	0,00	0,00	0,00	0,00	0,00	0,00	0,00	0,00	0,00
19	Auszahlungen für sonstige Ausleihungen und Kreditgewährungen		0	0	0,00	0,00	0,00	0,00	0,00	0,00	0,00	0,00	0,00	0,00	0,00
20	Auszahlungen für Vorräte		0	0	0,00	0,00	0,00	0,00	0,00	0,00	0,00	0,00	0,00	0,00	0,00
20	Sonstige Investitionsauszahlungen		0	0	0,00	0,00	0,00	0,00	0,00	0,00	0,00	0,00	0,00	0,00	0,00
<b>21</b>	<b>Summe der Auszahlungen aus Investitionstätigkeit (Summe der Nummern 16 bis 20)</b>		<b>2.000.000</b>	<b>0</b>	<b>0,00</b>	<b>0,00</b>	<b>0,00</b>	<b>2.000.000,00</b>	<b>0,00</b>	<b>2.000.000,00</b>	<b>2.000.000,00</b>	<b>0,00</b>	<b>3.528.000,00</b>	<b>-1.528.000,00</b>	<b>0,00</b>
<b>darunter:</b>															
22	Saldo der Ein- und Auszahlungen aus Investitionstätigkeit (Saldo der Nummern 15 und 21)		-2.000.000	0	0,00	0,00	0,00	-2.000.000,00	0,00	-2.000.000,00	-2.000.000,00	0,00	-2.578.000,00	578.000,00	0,00

# Teilfinanzrechnung 2014

## B. Nachweis einzelner Investitionsmaßnahmen

Teilhaushalt: 05  
THH 05 Stadtbauamt

Nr.	Investitionsmaßnahmen oberhalb der festgesetzten Wertgrenze	Verweis auf Anhang (Ifd. Nr.)	Ansatz 2014	Veränderung durch Nachtrag	über- und außerplanmäßige Auszahlungen	zweckgebundene Mehreinzahlungen und entsprechende -auszahlungen	Inanspruchnahme der ein- oder gegenseitigen Deckungsfähigkeit	Ermächtigungen 2014	übertragene Ermächtigungen aus Haushaltsvorjahren	Gesamtermächtigungen 2014	Ergebnis 2014	Abweichung 2014	Ergebnis 2013	Ergebnisveränderung gegenüber 2013	Übertragung von Ermächtigungen in Haushaltsfolgejahre
			1	2	3	4	5	6	7	8	9	10	11	12	13
<b>Maßnahme: 51103-M12013 Grundschule Greif, Außenanlagen</b>															
8	Einzahlungen aus Investitionszuwendungen		0	0		0,00	0,00	0,00	0,00	0,00	0,00	0,00	0,00	0,00	0,00
9	Einzahlungen aus Beiträgen und ähnlichen Entgelten		0	0		0,00	0,00	0,00	0,00	0,00	0,00	0,00	0,00	0,00	0,00
10	Einzahlungen für immaterielle Vermögensgegenstände		0	0		0,00	0,00	0,00	0,00	0,00	0,00	0,00	0,00	0,00	0,00
11	Einzahlungen aus Sachanlagen		0	0		0,00	0,00	0,00	0,00	0,00	0,00	0,00	0,00	0,00	0,00
12	Einzahlungen aus Finanzanlagen		0	0		0,00	0,00	0,00	0,00	0,00	0,00	0,00	0,00	0,00	0,00
13	Einzahlungen aus sonstigen Ausleihungen und Kreditgewährungen		0	0		0,00	0,00	0,00	0,00	0,00	0,00	0,00	0,00	0,00	0,00
14	Einzahlungen aus Vorräten		0	0		0,00	0,00	0,00	0,00	0,00	0,00	0,00	0,00	0,00	0,00
<b>15</b>	<b>Summe der Einzahlungen aus Investitionstätigkeit (Summe der Nummern 8 bis 14)</b>		<b>0</b>	<b>0</b>		<b>0,00</b>	<b>0,00</b>	<b>0,00</b>	<b>0,00</b>	<b>0,00</b>	<b>0,00</b>	<b>0,00</b>	<b>0,00</b>	<b>0,00</b>	<b>0,00</b>
16	Auszahlungen für immaterielle Vermögensgegenstände		14.000	0	0,00	0,00	0,00	14.000,00	0,00	14.000,00	14.000,00	0,00	15.300,00	-1.300,00	0,00
17	Auszahlungen für Sachanlagen		0	0	0,00	0,00	0,00	0,00	0,00	0,00	0,00	0,00	0,00	0,00	0,00
18	Auszahlungen für Finanzanlagen		0	0	0,00	0,00	0,00	0,00	0,00	0,00	0,00	0,00	0,00	0,00	0,00
19	Auszahlungen für sonstige Ausleihungen und Kreditgewährungen		0	0	0,00	0,00	0,00	0,00	0,00	0,00	0,00	0,00	0,00	0,00	0,00
20	Auszahlungen für Vorräte		0	0	0,00	0,00	0,00	0,00	0,00	0,00	0,00	0,00	0,00	0,00	0,00
20	Sonstige Investitionsauszahlungen		0	0	0,00	0,00	0,00	0,00	0,00	0,00	0,00	0,00	0,00	0,00	0,00
<b>21</b>	<b>Summe der Auszahlungen aus Investitionstätigkeit (Summe der Nummern 16 bis 20)</b>		<b>14.000</b>	<b>0</b>	<b>0,00</b>	<b>0,00</b>	<b>0,00</b>	<b>14.000,00</b>	<b>0,00</b>	<b>14.000,00</b>	<b>14.000,00</b>	<b>0,00</b>	<b>15.300,00</b>	<b>-1.300,00</b>	<b>0,00</b>
<b>darunter:</b>															
22	Saldo der Ein- und Auszahlungen aus Investitionstätigkeit (Saldo der Nummern 15 und 21)		-14.000	0	0,00	0,00	0,00	-14.000,00	0,00	-14.000,00	-14.000,00	0,00	-15.300,00	1.300,00	0,00

# Teilfinanzrechnung 2014

## B. Nachweis einzelner Investitionsmaßnahmen

Teilhaushalt: 05  
THH 05 Stadtbauamt

Nr.	Investitionsmaßnahmen oberhalb der festgesetzten Wertgrenze	Verweis auf Anhang (Ifd. Nr.)	Ansatz 2014	Veränderung durch Nachtrag	über- und außerplanmäßige Auszahlungen	zweckgebundene Mehreinzahlungen und entsprechende -auszahlungen	Inanspruchnahme der ein- oder gegenseitigen Deckungsfähigkeit	Ermächtigungen 2014	übertragene Ermächtigungen aus Haushaltsvorjahren	Gesamtermächtigungen 2014	Ergebnis 2014	Abweichung 2014	Ergebnis 2013	Ergebnisveränderung gegenüber 2013	Übertragung von Ermächtigungen in Haushaltsfolgejahre
			1	2	3	4	5	6	7	8	9	10	11	12	13
Maßnahme: 51103-M12014 Lange Straße 4. BA "Westend"															
8	Einzahlungen aus Investitionszuwendungen		0	0		0,00	0,00	0,00	0,00	0,00	0,00	0,00	0,00	0,00	0,00
9	Einzahlungen aus Beiträgen und ähnlichen Entgelten		0	0		0,00	0,00	0,00	0,00	0,00	0,00	0,00	0,00	0,00	0,00
10	Einzahlungen für immaterielle Vermögensgegenstände		0	0		0,00	0,00	0,00	0,00	0,00	0,00	0,00	0,00	0,00	0,00
11	Einzahlungen aus Sachanlagen		0	0		0,00	0,00	0,00	0,00	0,00	0,00	0,00	0,00	0,00	0,00
12	Einzahlungen aus Finanzanlagen		0	0		0,00	0,00	0,00	0,00	0,00	0,00	0,00	0,00	0,00	0,00
13	Einzahlungen aus sonstigen Ausleihungen und Kreditgewährungen		0	0		0,00	0,00	0,00	0,00	0,00	0,00	0,00	0,00	0,00	0,00
14	Einzahlungen aus Vorräten		0	0		0,00	0,00	0,00	0,00	0,00	0,00	0,00	0,00	0,00	0,00
<b>15</b>	<b>Summe der Einzahlungen aus Investitionstätigkeit (Summe der Nummern 8 bis 14)</b>		<b>0</b>	<b>0</b>		<b>0,00</b>	<b>0,00</b>	<b>0,00</b>	<b>0,00</b>	<b>0,00</b>	<b>0,00</b>	<b>0,00</b>	<b>0,00</b>	<b>0,00</b>	<b>0,00</b>
16	Auszahlungen für immaterielle Vermögensgegenstände		0	0	0,00	0,00	0,00	0,00	175.600,00	175.600,00	175.572,96	-27,04	0,00	175.572,96	0,00
17	Auszahlungen für Sachanlagen		0	0	0,00	0,00	0,00	0,00	0,00	0,00	0,00	0,00	0,00	0,00	0,00
18	Auszahlungen für Finanzanlagen		0	0	0,00	0,00	0,00	0,00	0,00	0,00	0,00	0,00	0,00	0,00	0,00
19	Auszahlungen für sonstige Ausleihungen und Kreditgewährungen		0	0	0,00	0,00	0,00	0,00	0,00	0,00	0,00	0,00	0,00	0,00	0,00
20	Auszahlungen für Vorräte		0	0	0,00	0,00	0,00	0,00	0,00	0,00	0,00	0,00	0,00	0,00	0,00
20	Sonstige Investitionsauszahlungen		0	0	0,00	0,00	0,00	0,00	0,00	0,00	0,00	0,00	0,00	0,00	0,00
<b>21</b>	<b>Summe der Auszahlungen aus Investitionstätigkeit (Summe der Nummern 16 bis 20)</b>		<b>0</b>	<b>0</b>	<b>0,00</b>	<b>0,00</b>	<b>0,00</b>	<b>0,00</b>	<b>175.600,00</b>	<b>175.600,00</b>	<b>175.572,96</b>	<b>-27,04</b>	<b>0,00</b>	<b>175.572,96</b>	<b>0,00</b>
darunter:															
22	Saldo der Ein- und Auszahlungen aus Investitionstätigkeit (Saldo der Nummern 15 und 21)		0	0	0,00	0,00	0,00	0,00	-175.600,00	-175.600,00	-175.572,96	27,04	0,00	-175.572,96	0,00

# Teilfinanzrechnung 2014

## B. Nachweis einzelner Investitionsmaßnahmen

Teilhaushalt: 05  
THH 05 Stadtbauamt

Nr.	Investitionsmaßnahmen oberhalb der festgesetzten Wertgrenze	Verweis auf Anhang (Ifd. Nr.)	Ansatz 2014	Veränderung durch Nachtrag	über- und außerplanmäßige Auszahlungen	zweckgebundene Mehreinzahlungen und entsprechende -auszahlungen	Inanspruchnahme der ein- oder gegenseitigen Deckungsfähigkeit	Ermächtigungen 2014	übertragene Ermächtigungen aus Haushaltsvorjahren	Gesamtermächtigungen 2014	Ergebnis 2014	Abweichung 2014	Ergebnis 2013	Ergebnisveränderung gegenüber 2013	Übertragung von Ermächtigungen in Haushaltsfolgejahre
			1	2	3	4	5	6	7	8	9	10	11	12	13
<b>Maßnahme: 51103-M12015 Städtebauförderung, Robert-Blum-Straße</b>															
8	Einzahlungen aus Investitionszuwendungen		0	0		0,00	0,00	0,00	0,00	0,00	0,00	0,00	0,00	0,00	0,00
9	Einzahlungen aus Beiträgen und ähnlichen Entgelten		0	0		0,00	0,00	0,00	0,00	0,00	0,00	0,00	0,00	0,00	0,00
10	Einzahlungen für immaterielle Vermögensgegenstände		0	0		0,00	0,00	0,00	0,00	0,00	0,00	0,00	0,00	0,00	0,00
11	Einzahlungen aus Sachanlagen		0	0		0,00	0,00	0,00	0,00	0,00	0,00	0,00	0,00	0,00	0,00
12	Einzahlungen aus Finanzanlagen		0	0		0,00	0,00	0,00	0,00	0,00	0,00	0,00	0,00	0,00	0,00
13	Einzahlungen aus sonstigen Ausleihungen und Kreditgewährungen		0	0		0,00	0,00	0,00	0,00	0,00	0,00	0,00	0,00	0,00	0,00
14	Einzahlungen aus Vorräten		0	0		0,00	0,00	0,00	0,00	0,00	0,00	0,00	0,00	0,00	0,00
<b>15</b>	<b>Summe der Einzahlungen aus Investitionstätigkeit (Summe der Nummern 8 bis 14)</b>		<b>0</b>	<b>0</b>		<b>0,00</b>	<b>0,00</b>	<b>0,00</b>	<b>0,00</b>	<b>0,00</b>	<b>0,00</b>	<b>0,00</b>	<b>0,00</b>	<b>0,00</b>	<b>0,00</b>
16	Auszahlungen für immaterielle Vermögensgegenstände		0	0	0,00	0,00	0,00	0,00	55.500,00	55.500,00	55.500,00	0,00	0,00	55.500,00	0,00
17	Auszahlungen für Sachanlagen		0	0	0,00	0,00	0,00	0,00	0,00	0,00	0,00	0,00	0,00	0,00	0,00
18	Auszahlungen für Finanzanlagen		0	0	0,00	0,00	0,00	0,00	0,00	0,00	0,00	0,00	0,00	0,00	0,00
19	Auszahlungen für sonstige Ausleihungen und Kreditgewährungen		0	0	0,00	0,00	0,00	0,00	0,00	0,00	0,00	0,00	0,00	0,00	0,00
20	Auszahlungen für Vorräte		0	0	0,00	0,00	0,00	0,00	0,00	0,00	0,00	0,00	0,00	0,00	0,00
20	Sonstige Investitionsauszahlungen		0	0	0,00	0,00	0,00	0,00	0,00	0,00	0,00	0,00	0,00	0,00	0,00
<b>21</b>	<b>Summe der Auszahlungen aus Investitionstätigkeit (Summe der Nummern 16 bis 20)</b>		<b>0</b>	<b>0</b>	<b>0,00</b>	<b>0,00</b>	<b>0,00</b>	<b>0,00</b>	<b>55.500,00</b>	<b>55.500,00</b>	<b>55.500,00</b>	<b>0,00</b>	<b>0,00</b>	<b>55.500,00</b>	<b>0,00</b>
<b>darunter:</b>															
22	Saldo der Ein- und Auszahlungen aus Investitionstätigkeit (Saldo der Nummern 15 und 21)		0	0	0,00	0,00	0,00	0,00	-55.500,00	-55.500,00	-55.500,00	0,00	0,00	-55.500,00	0,00



# Teilfinanzrechnung 2014

## B. Nachweis einzelner Investitionsmaßnahmen

Teilhaushalt: 05  
THH 05 Stadtbauamt

Nr.	Investitionsmaßnahmen oberhalb der festgesetzten Wertgrenze	Verweis auf Anhang (Ifd. Nr.)	Ansatz 2014	Veränderung durch Nachtrag	über- und außerplanmäßige Auszahlungen	zweckgebundene Mehreinzahlungen und entsprechende -auszahlungen	Inanspruchnahme der ein- oder gegenseitigen Deckungsfähigkeit	Ermächtigungen 2014	übertragene Ermächtigungen aus Haushaltsvorjahren	Gesamtermächtigungen 2014	Ergebnis 2014	Abweichung 2014	Ergebnis 2013	Ergebnisveränderung gegenüber 2013	Übertragung von Ermächtigungen in Haushaltsfolgejahre
			1	2	3	4	5	6	7	8	9	10	11	12	13
<b>Maßnahme: 51103-M12016</b>															
<b>Städtebauförderung, Ernst-Moritz-Arndt-Schule / Außenanlagen</b>															
8	Einzahlungen aus Investitionszuwendungen		0	0		0,00	0,00	0,00	0,00	0,00	0,00	0,00	0,00	0,00	0,00
9	Einzahlungen aus Beiträgen und ähnlichen Entgelten		0	0		0,00	0,00	0,00	0,00	0,00	0,00	0,00	0,00	0,00	0,00
10	Einzahlungen für immaterielle Vermögensgegenstände		0	0		0,00	0,00	0,00	0,00	0,00	0,00	0,00	0,00	0,00	0,00
11	Einzahlungen aus Sachanlagen		0	0		0,00	0,00	0,00	0,00	0,00	0,00	0,00	0,00	0,00	0,00
12	Einzahlungen aus Finanzanlagen		0	0		0,00	0,00	0,00	0,00	0,00	0,00	0,00	0,00	0,00	0,00
13	Einzahlungen aus sonstigen Ausleihungen und Kreditgewährungen		0	0		0,00	0,00	0,00	0,00	0,00	0,00	0,00	0,00	0,00	0,00
14	Einzahlungen aus Vorräten		0	0		0,00	0,00	0,00	0,00	0,00	0,00	0,00	0,00	0,00	0,00
<b>15</b>	<b>Summe der Einzahlungen aus Investitionstätigkeit (Summe der Nummern 8 bis 14)</b>		<b>0</b>	<b>0</b>		<b>0,00</b>	<b>0,00</b>	<b>0,00</b>	<b>0,00</b>	<b>0,00</b>	<b>0,00</b>	<b>0,00</b>	<b>0,00</b>	<b>0,00</b>	<b>0,00</b>
16	Auszahlungen für immaterielle Vermögensgegenstände		0	0	0,00	0,00	0,00	0,00	0,00	0,00	0,00	0,00	19.800,00	-19.800,00	0,00
17	Auszahlungen für Sachanlagen		0	0	0,00	0,00	0,00	0,00	0,00	0,00	0,00	0,00	0,00	0,00	0,00
18	Auszahlungen für Finanzanlagen		0	0	0,00	0,00	0,00	0,00	0,00	0,00	0,00	0,00	0,00	0,00	0,00
19	Auszahlungen für sonstige Ausleihungen und Kreditgewährungen		0	0	0,00	0,00	0,00	0,00	0,00	0,00	0,00	0,00	0,00	0,00	0,00
20	Auszahlungen für Vorräte		0	0	0,00	0,00	0,00	0,00	0,00	0,00	0,00	0,00	0,00	0,00	0,00
20	Sonstige Investitionsauszahlungen		0	0	0,00	0,00	0,00	0,00	0,00	0,00	0,00	0,00	0,00	0,00	0,00
<b>21</b>	<b>Summe der Auszahlungen aus Investitionstätigkeit (Summe der Nummern 16 bis 20)</b>		<b>0</b>	<b>0</b>	<b>0,00</b>	<b>0,00</b>	<b>0,00</b>	<b>0,00</b>	<b>0,00</b>	<b>0,00</b>	<b>0,00</b>	<b>0,00</b>	<b>19.800,00</b>	<b>-19.800,00</b>	<b>0,00</b>
<b>darunter:</b>															
22	Saldo der Ein- und Auszahlungen aus Investitionstätigkeit (Saldo der Nummern 15 und 21)		0	0	0,00	0,00	0,00	0,00	0,00	0,00	0,00	0,00	-19.800,00	19.800,00	0,00

# Teilfinanzrechnung 2014

## B. Nachweis einzelner Investitionsmaßnahmen

Teilhaushalt: 05  
THH 05 Stadtbauamt

Nr.	Investitionsmaßnahmen oberhalb der festgesetzten Wertgrenze	Verweis auf Anhang (Ifd. Nr.)	Ansatz 2014	Veränderung durch Nachtrag	über- und außerplanmäßige Auszahlungen	zweckgebundene Mehreinzahlungen und entsprechende -auszahlungen	Inanspruchnahme der ein- oder gegenseitigen Deckungsfähigkeit	Ermächtigungen 2014	übertragene Ermächtigungen aus Haushaltsvorjahren	Gesamtermächtigungen 2014	Ergebnis 2014	Abweichung 2014	Ergebnis 2013	Ergebnisveränderung gegenüber 2013	Übertragung von Ermächtigungen in Haushaltsfolgejahre
			1	2	3	4	5	6	7	8	9	10	11	12	13
<b>Maßnahme: 51103-M12019 Wiesenstraße</b>															
8	Einzahlungen aus Investitionszuwendungen		0	0		0,00	0,00	0,00	0,00	0,00	0,00	0,00	0,00	0,00	0,00
9	Einzahlungen aus Beiträgen und ähnlichen Entgelten		0	0		0,00	0,00	0,00	0,00	0,00	0,00	0,00	0,00	0,00	0,00
10	Einzahlungen für immaterielle Vermögensgegenstände		0	0		0,00	0,00	0,00	0,00	0,00	0,00	0,00	0,00	0,00	0,00
11	Einzahlungen aus Sachanlagen		0	0		0,00	0,00	0,00	0,00	0,00	0,00	0,00	0,00	0,00	0,00
12	Einzahlungen aus Finanzanlagen		0	0		0,00	0,00	0,00	0,00	0,00	0,00	0,00	0,00	0,00	0,00
13	Einzahlungen aus sonstigen Ausleihungen und Kreditgewährungen		0	0		0,00	0,00	0,00	0,00	0,00	0,00	0,00	0,00	0,00	0,00
14	Einzahlungen aus Vorräten		0	0		0,00	0,00	0,00	0,00	0,00	0,00	0,00	0,00	0,00	0,00
<b>15</b>	<b>Summe der Einzahlungen aus Investitionstätigkeit (Summe der Nummern 8 bis 14)</b>		<b>0</b>	<b>0</b>		<b>0,00</b>	<b>0,00</b>	<b>0,00</b>	<b>0,00</b>	<b>0,00</b>	<b>0,00</b>	<b>0,00</b>	<b>0,00</b>	<b>0,00</b>	<b>0,00</b>
16	Auszahlungen für immaterielle Vermögensgegenstände		134.000	0	0,00	0,00	0,00	134.000,00	0,00	134.000,00	69.188,10	-64.811,90	273.475,02	-204.286,92	64.811,90
17	Auszahlungen für Sachanlagen		0	0	0,00	0,00	0,00	0,00	0,00	0,00	0,00	0,00	0,00	0,00	0,00
18	Auszahlungen für Finanzanlagen		0	0	0,00	0,00	0,00	0,00	0,00	0,00	0,00	0,00	0,00	0,00	0,00
19	Auszahlungen für sonstige Ausleihungen und Kreditgewährungen		0	0	0,00	0,00	0,00	0,00	0,00	0,00	0,00	0,00	0,00	0,00	0,00
20	Auszahlungen für Vorräte		0	0	0,00	0,00	0,00	0,00	0,00	0,00	0,00	0,00	0,00	0,00	0,00
20	Sonstige Investitionsauszahlungen		0	0	0,00	0,00	0,00	0,00	0,00	0,00	0,00	0,00	0,00	0,00	0,00
<b>21</b>	<b>Summe der Auszahlungen aus Investitionstätigkeit (Summe der Nummern 16 bis 20)</b>		<b>134.000</b>	<b>0</b>	<b>0,00</b>	<b>0,00</b>	<b>0,00</b>	<b>134.000,00</b>	<b>0,00</b>	<b>134.000,00</b>	<b>69.188,10</b>	<b>-64.811,90</b>	<b>273.475,02</b>	<b>-204.286,92</b>	<b>64.811,90</b>
<b>darunter:</b>															
22	Saldo der Ein- und Auszahlungen aus Investitionstätigkeit (Saldo der Nummern 15 und 21)		-134.000	0	0,00	0,00	0,00	-134.000,00	0,00	-134.000,00	-69.188,10	64.811,90	-273.475,02	204.286,92	-64.811,90

# Teilfinanzrechnung 2014

## B. Nachweis einzelner Investitionsmaßnahmen

Teilhaushalt: 05  
THH 05 Stadtbauamt

Nr.	Investitionsmaßnahmen oberhalb der festgesetzten Wertgrenze	Verweis auf Anhang (Ifd. Nr.)	Ansatz 2014	Veränderung durch Nachtrag	über- und außerplanmäßige Auszahlungen	zweckgebundene Mehreinzahlungen und entsprechende -auszahlungen	Inanspruchnahme der ein- oder gegenseitigen Deckungsfähigkeit	Ermächtigungen 2014	übertragene Ermächtigungen aus Haushaltsvorjahren	Gesamtermächtigungen 2014	Ergebnis 2014	Abweichung 2014	Ergebnis 2013	Ergebnisveränderung gegenüber 2013	Übertragung von Ermächtigungen in Haushaltsfolgejahre
			1	2	3	4	5	6	7	8	9	10	11	12	13
<b>Maßnahme: 51103-M12020 Städtebauförderung, Bahnhofsvorplatz</b>															
8	Einzahlungen aus Investitionszuwendungen		0	0		0,00	0,00	0,00	0,00	0,00	0,00	0,00	0,00	0,00	0,00
9	Einzahlungen aus Beiträgen und ähnlichen Entgelten		0	0		0,00	0,00	0,00	0,00	0,00	0,00	0,00	0,00	0,00	0,00
10	Einzahlungen für immaterielle Vermögensgegenstände		0	0		0,00	0,00	0,00	0,00	0,00	0,00	0,00	0,00	0,00	0,00
11	Einzahlungen aus Sachanlagen		0	0		0,00	0,00	0,00	0,00	0,00	0,00	0,00	0,00	0,00	0,00
12	Einzahlungen aus Finanzanlagen		0	0		0,00	0,00	0,00	0,00	0,00	0,00	0,00	0,00	0,00	0,00
13	Einzahlungen aus sonstigen Ausleihungen und Kreditgewährungen		0	0		0,00	0,00	0,00	0,00	0,00	0,00	0,00	0,00	0,00	0,00
14	Einzahlungen aus Vorräten		0	0		0,00	0,00	0,00	0,00	0,00	0,00	0,00	0,00	0,00	0,00
<b>15</b>	<b>Summe der Einzahlungen aus Investitionstätigkeit (Summe der Nummern 8 bis 14)</b>		<b>0</b>	<b>0</b>		<b>0,00</b>	<b>0,00</b>	<b>0,00</b>	<b>0,00</b>	<b>0,00</b>	<b>0,00</b>	<b>0,00</b>	<b>0,00</b>	<b>0,00</b>	<b>0,00</b>
16	Auszahlungen für immaterielle Vermögensgegenstände		0	0	0,00	0,00	0,00	0,00	115.400,00	115.400,00	115.332,42	-67,58	0,00	115.332,42	0,00
17	Auszahlungen für Sachanlagen		0	0	0,00	0,00	0,00	0,00	0,00	0,00	0,00	0,00	0,00	0,00	0,00
18	Auszahlungen für Finanzanlagen		0	0	0,00	0,00	0,00	0,00	0,00	0,00	0,00	0,00	0,00	0,00	0,00
19	Auszahlungen für sonstige Ausleihungen und Kreditgewährungen		0	0	0,00	0,00	0,00	0,00	0,00	0,00	0,00	0,00	0,00	0,00	0,00
20	Auszahlungen für Vorräte		0	0	0,00	0,00	0,00	0,00	0,00	0,00	0,00	0,00	0,00	0,00	0,00
20	Sonstige Investitionsauszahlungen		0	0	0,00	0,00	0,00	0,00	0,00	0,00	0,00	0,00	0,00	0,00	0,00
<b>21</b>	<b>Summe der Auszahlungen aus Investitionstätigkeit (Summe der Nummern 16 bis 20)</b>		<b>0</b>	<b>0</b>	<b>0,00</b>	<b>0,00</b>	<b>0,00</b>	<b>0,00</b>	<b>115.400,00</b>	<b>115.400,00</b>	<b>115.332,42</b>	<b>-67,58</b>	<b>0,00</b>	<b>115.332,42</b>	<b>0,00</b>
<b>darunter:</b>															
22	Saldo der Ein- und Auszahlungen aus Investitionstätigkeit (Saldo der Nummern 15 und 21)		0	0	0,00	0,00	0,00	0,00	-115.400,00	-115.400,00	-115.332,42	67,58	0,00	-115.332,42	0,00

# Teilfinanzrechnung 2014

## B. Nachweis einzelner Investitionsmaßnahmen

Teilhaushalt: 05  
THH 05 Stadtbauamt

Nr.	Investitionsmaßnahmen oberhalb der festgesetzten Wertgrenze	Verweis auf Anhang (Ifd. Nr.)	Ansatz 2014	Veränderung durch Nachtrag	über- und außerplanmäßige Auszahlungen	zweckgebundene Mehreinzahlungen und entsprechende -auszahlungen	Inanspruchnahme der ein- oder gegenseitigen Deckungsfähigkeit	Ermächtigungen 2014	übertragene Ermächtigungen aus Haushaltsvorjahren	Gesamtermächtigungen 2014	Ergebnis 2014	Abweichung 2014	Ergebnis 2013	Ergebnisveränderung gegenüber 2013	Übertragung von Ermächtigungen in Haushaltsfolgejahre
			1	2	3	4	5	6	7	8	9	10	11	12	13
Maßnahme: 51103M-12021 Städtebauförderung, Kita Makarenko															
8	Einzahlungen aus Investitionszuwendungen		0	0		0,00	0,00	0,00	0,00	0,00	0,00	0,00	0,00	0,00	0,00
9	Einzahlungen aus Beiträgen und ähnlichen Entgelten		0	0		0,00	0,00	0,00	0,00	0,00	0,00	0,00	0,00	0,00	0,00
10	Einzahlungen für immaterielle Vermögensgegenstände		0	0		0,00	0,00	0,00	0,00	0,00	0,00	0,00	0,00	0,00	0,00
11	Einzahlungen aus Sachanlagen		0	0		0,00	0,00	0,00	0,00	0,00	0,00	0,00	0,00	0,00	0,00
12	Einzahlungen aus Finanzanlagen		0	0		0,00	0,00	0,00	0,00	0,00	0,00	0,00	0,00	0,00	0,00
13	Einzahlungen aus sonstigen Ausleihungen und Kreditgewährungen		0	0		0,00	0,00	0,00	0,00	0,00	0,00	0,00	0,00	0,00	0,00
14	Einzahlungen aus Vorräten		0	0		0,00	0,00	0,00	0,00	0,00	0,00	0,00	0,00	0,00	0,00
<b>15</b>	<b>Summe der Einzahlungen aus Investitionstätigkeit (Summe der Nummern 8 bis 14)</b>		<b>0</b>	<b>0</b>		<b>0,00</b>	<b>0,00</b>	<b>0,00</b>	<b>0,00</b>	<b>0,00</b>	<b>0,00</b>	<b>0,00</b>	<b>0,00</b>	<b>0,00</b>	<b>0,00</b>
16	Auszahlungen für immaterielle Vermögensgegenstände		1.500	0	0,00	0,00	0,00	1.500,00	0,00	1.500,00	8.383,24	6.883,24	8.500,00	-116,76	0,00
17	Auszahlungen für Sachanlagen		0	0	0,00	0,00	0,00	0,00	0,00	0,00	0,00	0,00	0,00	0,00	0,00
18	Auszahlungen für Finanzanlagen		0	0	0,00	0,00	0,00	0,00	0,00	0,00	0,00	0,00	0,00	0,00	0,00
19	Auszahlungen für sonstige Ausleihungen und Kreditgewährungen		0	0	0,00	0,00	0,00	0,00	0,00	0,00	0,00	0,00	0,00	0,00	0,00
20	Auszahlungen für Vorräte		0	0	0,00	0,00	0,00	0,00	0,00	0,00	0,00	0,00	0,00	0,00	0,00
20	Sonstige Investitionsauszahlungen		0	0	0,00	0,00	0,00	0,00	0,00	0,00	0,00	0,00	0,00	0,00	0,00
<b>21</b>	<b>Summe der Auszahlungen aus Investitionstätigkeit (Summe der Nummern 16 bis 20)</b>		<b>1.500</b>	<b>0</b>	<b>0,00</b>	<b>0,00</b>	<b>0,00</b>	<b>1.500,00</b>	<b>0,00</b>	<b>1.500,00</b>	<b>8.383,24</b>	<b>6.883,24</b>	<b>8.500,00</b>	<b>-116,76</b>	<b>0,00</b>
darunter:															
22	Saldo der Ein- und Auszahlungen aus Investitionstätigkeit (Saldo der Nummern 15 und 21)		-1.500	0	0,00	0,00	0,00	-1.500,00	0,00	-1.500,00	-8.383,24	-6.883,24	-8.500,00	116,76	0,00

# Teilfinanzrechnung 2014

## B. Nachweis einzelner Investitionsmaßnahmen

Teilhaushalt: 05  
THH 05 Stadtbauamt

Nr.	Investitionsmaßnahmen oberhalb der festgesetzten Wertgrenze	Verweis auf Anhang (Ifd. Nr.)	Ansatz 2014	Veränderung durch Nachtrag	über- und außerplanmäßige Auszahlungen	zweckgebundene Mehreinzahlungen und entsprechende -auszahlungen	Inanspruchnahme der ein- oder gegenseitigen Deckungsfähigkeit	Ermächtigungen 2014	übertragene Ermächtigungen aus Haushaltsvorjahren	Gesamtermächtigungen 2014	Ergebnis 2014	Abweichung 2014	Ergebnis 2013	Ergebnisveränderung gegenüber 2013	Übertragung von Ermächtigungen in Haushaltsfolgejahre
			1	2	3	4	5	6	7	8	9	10	11	12	13
Maßnahme: 51103M-12022 Städtebauförderung, "Schwalbe" Außenanlagen															
8	Einzahlungen aus Investitionszuwendungen		0	0		0,00	0,00	0,00	0,00	0,00	0,00	0,00	0,00	0,00	0,00
9	Einzahlungen aus Beiträgen und ähnlichen Entgelten		0	0		0,00	0,00	0,00	0,00	0,00	0,00	0,00	0,00	0,00	0,00
10	Einzahlungen für immaterielle Vermögensgegenstände		0	0		0,00	0,00	0,00	0,00	0,00	0,00	0,00	0,00	0,00	0,00
11	Einzahlungen aus Sachanlagen		0	0		0,00	0,00	0,00	0,00	0,00	0,00	0,00	0,00	0,00	0,00
12	Einzahlungen aus Finanzanlagen		0	0		0,00	0,00	0,00	0,00	0,00	0,00	0,00	0,00	0,00	0,00
13	Einzahlungen aus sonstigen Ausleihungen und Kreditgewährungen		0	0		0,00	0,00	0,00	0,00	0,00	0,00	0,00	0,00	0,00	0,00
14	Einzahlungen aus Vorräten		0	0		0,00	0,00	0,00	0,00	0,00	0,00	0,00	0,00	0,00	0,00
<b>15</b>	<b>Summe der Einzahlungen aus Investitionstätigkeit (Summe der Nummern 8 bis 14)</b>		<b>0</b>	<b>0</b>		<b>0,00</b>	<b>0,00</b>	<b>0,00</b>	<b>0,00</b>	<b>0,00</b>	<b>0,00</b>	<b>0,00</b>	<b>0,00</b>	<b>0,00</b>	<b>0,00</b>
16	Auszahlungen für immaterielle Vermögensgegenstände		10.000	0	0,00	0,00	0,00	10.000,00	0,00	10.000,00	10.000,00	0,00	39.033,34	-29.033,34	0,00
17	Auszahlungen für Sachanlagen		0	0	0,00	0,00	0,00	0,00	0,00	0,00	0,00	0,00	0,00	0,00	0,00
18	Auszahlungen für Finanzanlagen		0	0	0,00	0,00	0,00	0,00	0,00	0,00	0,00	0,00	0,00	0,00	0,00
19	Auszahlungen für sonstige Ausleihungen und Kreditgewährungen		0	0	0,00	0,00	0,00	0,00	0,00	0,00	0,00	0,00	0,00	0,00	0,00
20	Auszahlungen für Vorräte		0	0	0,00	0,00	0,00	0,00	0,00	0,00	0,00	0,00	0,00	0,00	0,00
20	Sonstige Investitionsauszahlungen		0	0	0,00	0,00	0,00	0,00	0,00	0,00	0,00	0,00	0,00	0,00	0,00
<b>21</b>	<b>Summe der Auszahlungen aus Investitionstätigkeit (Summe der Nummern 16 bis 20)</b>		<b>10.000</b>	<b>0</b>	<b>0,00</b>	<b>0,00</b>	<b>0,00</b>	<b>10.000,00</b>	<b>0,00</b>	<b>10.000,00</b>	<b>10.000,00</b>	<b>0,00</b>	<b>39.033,34</b>	<b>-29.033,34</b>	<b>0,00</b>
darunter:															
22	Saldo der Ein- und Auszahlungen aus Investitionstätigkeit (Saldo der Nummern 15 und 21)		-10.000	0	0,00	0,00	0,00	-10.000,00	0,00	-10.000,00	-10.000,00	0,00	-39.033,34	29.033,34	0,00

# Teilfinanzrechnung 2014

## B. Nachweis einzelner Investitionsmaßnahmen

Teilhaushalt: 05  
THH 05 Stadtbauamt

Nr.	Investitionsmaßnahmen oberhalb der festgesetzten Wertgrenze	Verweis auf Anhang (Ifd. Nr.)	Ansatz 2014	Veränderung durch Nachtrag	über- und außerplanmäßige Auszahlungen	zweckgebundene Mehreinzahlungen und entsprechende -auszahlungen	Inanspruchnahme der ein- oder gegenseitigen Deckungsfähigkeit	Ermächtigungen 2014	übertragene Ermächtigungen aus Haushaltsvorjahren	Gesamtermächtigungen 2014	Ergebnis 2014	Abweichung 2014	Ergebnis 2013	Ergebnisveränderung gegenüber 2013	Übertragung von Ermächtigungen in Haushaltsfolgejahre
			1	2	3	4	5	6	7	8	9	10	11	12	13
<b>Maßnahme: 51103M-12023 Städtebauförderung, Mühlentor</b>															
8	Einzahlungen aus Investitionszuwendungen		0	0		0,00	0,00	0,00	0,00	0,00	0,00	0,00	0,00	0,00	0,00
9	Einzahlungen aus Beiträgen und ähnlichen Entgelten		0	0		0,00	0,00	0,00	0,00	0,00	0,00	0,00	0,00	0,00	0,00
10	Einzahlungen für immaterielle Vermögensgegenstände		0	0		0,00	0,00	0,00	0,00	0,00	0,00	0,00	0,00	0,00	0,00
11	Einzahlungen aus Sachanlagen		0	0		0,00	0,00	0,00	0,00	0,00	0,00	0,00	0,00	0,00	0,00
12	Einzahlungen aus Finanzanlagen		0	0		0,00	0,00	0,00	0,00	0,00	0,00	0,00	0,00	0,00	0,00
13	Einzahlungen aus sonstigen Ausleihungen und Kreditgewährungen		0	0		0,00	0,00	0,00	0,00	0,00	0,00	0,00	0,00	0,00	0,00
14	Einzahlungen aus Vorräten		0	0		0,00	0,00	0,00	0,00	0,00	0,00	0,00	0,00	0,00	0,00
<b>15</b>	<b>Summe der Einzahlungen aus Investitionstätigkeit (Summe der Nummern 8 bis 14)</b>		<b>0</b>	<b>0</b>		<b>0,00</b>	<b>0,00</b>	<b>0,00</b>	<b>0,00</b>	<b>0,00</b>	<b>0,00</b>	<b>0,00</b>	<b>0,00</b>	<b>0,00</b>	<b>0,00</b>
16	Auszahlungen für immaterielle Vermögensgegenstände		50.000	0	0,00	0,00	0,00	50.000,00	200.000,00	250.000,00	250.000,00	0,00	0,00	250.000,00	0,00
17	Auszahlungen für Sachanlagen		0	0	0,00	0,00	0,00	0,00	0,00	0,00	0,00	0,00	0,00	0,00	0,00
18	Auszahlungen für Finanzanlagen		0	0	0,00	0,00	0,00	0,00	0,00	0,00	0,00	0,00	0,00	0,00	0,00
19	Auszahlungen für sonstige Ausleihungen und Kreditgewährungen		0	0	0,00	0,00	0,00	0,00	0,00	0,00	0,00	0,00	0,00	0,00	0,00
20	Auszahlungen für Vorräte		0	0	0,00	0,00	0,00	0,00	0,00	0,00	0,00	0,00	0,00	0,00	0,00
20	Sonstige Investitionsauszahlungen		0	0	0,00	0,00	0,00	0,00	0,00	0,00	0,00	0,00	0,00	0,00	0,00
<b>21</b>	<b>Summe der Auszahlungen aus Investitionstätigkeit (Summe der Nummern 16 bis 20)</b>		<b>50.000</b>	<b>0</b>	<b>0,00</b>	<b>0,00</b>	<b>0,00</b>	<b>50.000,00</b>	<b>200.000,00</b>	<b>250.000,00</b>	<b>250.000,00</b>	<b>0,00</b>	<b>0,00</b>	<b>250.000,00</b>	<b>0,00</b>
<b>darunter:</b>															
22	Saldo der Ein- und Auszahlungen aus Investitionstätigkeit (Saldo der Nummern 15 und 21)		-50.000	0	0,00	0,00	0,00	-50.000,00	-200.000,00	-250.000,00	-250.000,00	0,00	0,00	-250.000,00	0,00

# Teilfinanzrechnung 2014

## B. Nachweis einzelner Investitionsmaßnahmen

Teilhaushalt: 05  
THH 05 Stadtbauamt

Nr.	Investitionsmaßnahmen oberhalb der festgesetzten Wertgrenze	Verweis auf Anhang (Ifd. Nr.)	Ansatz 2014	Veränderung durch Nachtrag	über- und außerplanmäßige Auszahlungen	zweckgebundene Mehreinzahlungen und entsprechende -auszahlungen	Inanspruchnahme der ein- oder gegenseitigen Deckungsfähigkeit	Ermächtigungen 2014	übertragene Ermächtigungen aus Haushaltsvorjahren	Gesamtermächtigungen 2014	Ergebnis 2014	Abweichung 2014	Ergebnis 2013	Ergebnisveränderung gegenüber 2013	Übertragung von Ermächtigungen in Haushaltsfolgejahre
			1	2	3	4	5	6	7	8	9	10	11	12	13
<b>Maßnahme: 51103-M12024 Städtebauförderung, Erich-Weinert-Schule Außenanlagen</b>															
8	Einzahlungen aus Investitionszuwendungen		0	0		0,00	0,00	0,00	0,00	0,00	0,00	0,00	0,00	0,00	0,00
9	Einzahlungen aus Beiträgen und ähnlichen Entgelten		0	0		0,00	0,00	0,00	0,00	0,00	0,00	0,00	0,00	0,00	0,00
10	Einzahlungen für immaterielle Vermögensgegenstände		0	0		0,00	0,00	0,00	0,00	0,00	0,00	0,00	0,00	0,00	0,00
11	Einzahlungen aus Sachanlagen		0	0		0,00	0,00	0,00	0,00	0,00	0,00	0,00	0,00	0,00	0,00
12	Einzahlungen aus Finanzanlagen		0	0		0,00	0,00	0,00	0,00	0,00	0,00	0,00	0,00	0,00	0,00
13	Einzahlungen aus sonstigen Ausleihungen und Kreditgewährungen		0	0		0,00	0,00	0,00	0,00	0,00	0,00	0,00	0,00	0,00	0,00
14	Einzahlungen aus Vorräten		0	0		0,00	0,00	0,00	0,00	0,00	0,00	0,00	0,00	0,00	0,00
<b>15</b>	<b>Summe der Einzahlungen aus Investitionstätigkeit (Summe der Nummern 8 bis 14)</b>		<b>0</b>	<b>0</b>		<b>0,00</b>	<b>0,00</b>	<b>0,00</b>	<b>0,00</b>	<b>0,00</b>	<b>0,00</b>	<b>0,00</b>	<b>0,00</b>	<b>0,00</b>	<b>0,00</b>
16	Auszahlungen für immaterielle Vermögensgegenstände		133.600	0	0,00	0,00	0,00	133.600,00	0,00	133.600,00	105.708,25	-27.891,75	0,00	105.708,25	27.891,75
17	Auszahlungen für Sachanlagen		0	0	0,00	0,00	0,00	0,00	0,00	0,00	0,00	0,00	0,00	0,00	0,00
18	Auszahlungen für Finanzanlagen		0	0	0,00	0,00	0,00	0,00	0,00	0,00	0,00	0,00	0,00	0,00	0,00
19	Auszahlungen für sonstige Ausleihungen und Kreditgewährungen		0	0	0,00	0,00	0,00	0,00	0,00	0,00	0,00	0,00	0,00	0,00	0,00
20	Auszahlungen für Vorräte		0	0	0,00	0,00	0,00	0,00	0,00	0,00	0,00	0,00	0,00	0,00	0,00
20	Sonstige Investitionsauszahlungen		0	0	0,00	0,00	0,00	0,00	0,00	0,00	0,00	0,00	0,00	0,00	0,00
<b>21</b>	<b>Summe der Auszahlungen aus Investitionstätigkeit (Summe der Nummern 16 bis 20)</b>		<b>133.600</b>	<b>0</b>	<b>0,00</b>	<b>0,00</b>	<b>0,00</b>	<b>133.600,00</b>	<b>0,00</b>	<b>133.600,00</b>	<b>105.708,25</b>	<b>-27.891,75</b>	<b>0,00</b>	<b>105.708,25</b>	<b>27.891,75</b>
<b>darunter:</b>															
22	Saldo der Ein- und Auszahlungen aus Investitionstätigkeit (Saldo der Nummern 15 und 21)		-133.600	0	0,00	0,00	0,00	-133.600,00	0,00	-133.600,00	-105.708,25	27.891,75	0,00	-105.708,25	-27.891,75

# Teilfinanzrechnung 2014

## B. Nachweis einzelner Investitionsmaßnahmen

Teilhaushalt: 05  
THH 05 Stadtbauamt

Nr.	Investitionsmaßnahmen oberhalb der festgesetzten Wertgrenze	Verweis auf Anhang (Ifd. Nr.)	Ansatz 2014	Veränderung durch Nachtrag	über- und außerplanmäßige Auszahlungen	zweckgebundene Mehreinzahlungen und entsprechende -auszahlungen	Inanspruchnahme der ein- oder gegenseitigen Deckungsfähigkeit	Ermächtigungen 2014	übertragene Ermächtigungen aus Haushaltsvorjahren	Gesamtermächtigungen 2014	Ergebnis 2014	Abweichung 2014	Ergebnis 2013	Ergebnisveränderung gegenüber 2013	Übertragung von Ermächtigungen in Haushaltsfolgejahre
			1	2	3	4	5	6	7	8	9	10	11	12	13
<b>Maßnahme: 51103-M12027 Städtebauförderung, Nördlicher Museumshafen</b>															
8	Einzahlungen aus Investitionszuwendungen		0	0		0,00	0,00	0,00	0,00	0,00	0,00	0,00	0,00	0,00	0,00
9	Einzahlungen aus Beiträgen und ähnlichen Entgelten		0	0		0,00	0,00	0,00	0,00	0,00	0,00	0,00	0,00	0,00	0,00
10	Einzahlungen für immaterielle Vermögensgegenstände		0	0		0,00	0,00	0,00	0,00	0,00	0,00	0,00	0,00	0,00	0,00
11	Einzahlungen aus Sachanlagen		0	0		0,00	0,00	0,00	0,00	0,00	0,00	0,00	0,00	0,00	0,00
12	Einzahlungen aus Finanzanlagen		0	0		0,00	0,00	0,00	0,00	0,00	0,00	0,00	0,00	0,00	0,00
13	Einzahlungen aus sonstigen Ausleihungen und Kreditgewährungen		0	0		0,00	0,00	0,00	0,00	0,00	0,00	0,00	0,00	0,00	0,00
14	Einzahlungen aus Vorräten		0	0		0,00	0,00	0,00	0,00	0,00	0,00	0,00	0,00	0,00	0,00
<b>15</b>	<b>Summe der Einzahlungen aus Investitionstätigkeit (Summe der Nummern 8 bis 14)</b>		<b>0</b>	<b>0</b>		<b>0,00</b>	<b>0,00</b>	<b>0,00</b>	<b>0,00</b>	<b>0,00</b>	<b>0,00</b>	<b>0,00</b>	<b>0,00</b>	<b>0,00</b>	<b>0,00</b>
16	Auszahlungen für immaterielle Vermögensgegenstände		80.000	0	0,00	0,00	0,00	80.000,00	75.000,00	155.000,00	155.000,00	0,00	0,00	155.000,00	0,00
17	Auszahlungen für Sachanlagen		0	0	0,00	0,00	0,00	0,00	0,00	0,00	0,00	0,00	0,00	0,00	0,00
18	Auszahlungen für Finanzanlagen		0	0	0,00	0,00	0,00	0,00	0,00	0,00	0,00	0,00	0,00	0,00	0,00
19	Auszahlungen für sonstige Ausleihungen und Kreditgewährungen		0	0	0,00	0,00	0,00	0,00	0,00	0,00	0,00	0,00	0,00	0,00	0,00
20	Auszahlungen für Vorräte		0	0	0,00	0,00	0,00	0,00	0,00	0,00	0,00	0,00	0,00	0,00	0,00
20	Sonstige Investitionsauszahlungen		0	0	0,00	0,00	0,00	0,00	0,00	0,00	0,00	0,00	0,00	0,00	0,00
<b>21</b>	<b>Summe der Auszahlungen aus Investitionstätigkeit (Summe der Nummern 16 bis 20)</b>		<b>80.000</b>	<b>0</b>	<b>0,00</b>	<b>0,00</b>	<b>0,00</b>	<b>80.000,00</b>	<b>75.000,00</b>	<b>155.000,00</b>	<b>155.000,00</b>	<b>0,00</b>	<b>0,00</b>	<b>155.000,00</b>	<b>0,00</b>
<b>darunter:</b>															
22	Saldo der Ein- und Auszahlungen aus Investitionstätigkeit (Saldo der Nummern 15 und 21)		-80.000	0	0,00	0,00	0,00	-80.000,00	-75.000,00	-155.000,00	-155.000,00	0,00	0,00	-155.000,00	0,00



# Teilfinanzrechnung 2014

## B. Nachweis einzelner Investitionsmaßnahmen

Teilhaushalt: 05  
THH 05 Stadtbauamt

Nr.	Investitionsmaßnahmen oberhalb der festgesetzten Wertgrenze	Verweis auf Anhang (Ifd. Nr.)	Ansatz 2014	Veränderung durch Nachtrag	über- und außerplanmäßige Auszahlungen	zweckgebundene Mehreinzahlungen und entsprechende -auszahlungen	Inanspruchnahme der ein- oder gegenseitigen Deckungsfähigkeit	Ermächtigungen 2014	übertragene Ermächtigungen aus Haushaltsvorjahren	Gesamtermächtigungen 2014	Ergebnis 2014	Abweichung 2014	Ergebnis 2013	Ergebnisveränderung gegenüber 2013	Übertragung von Ermächtigungen in Haushaltsfolgejahre
			1	2	3	4	5	6	7	8	9	10	11	12	13
<b>Maßnahme: 51103-M12031 Städtebauförderung, ehem. ZOB - Grünanlagen</b>															
8	Einzahlungen aus Investitionszuwendungen		0	0		0,00	0,00	0,00	0,00	0,00	0,00	0,00	0,00	0,00	0,00
9	Einzahlungen aus Beiträgen und ähnlichen Entgelten		0	0		0,00	0,00	0,00	0,00	0,00	0,00	0,00	0,00	0,00	0,00
10	Einzahlungen für immaterielle Vermögensgegenstände		0	0		0,00	0,00	0,00	0,00	0,00	0,00	0,00	0,00	0,00	0,00
11	Einzahlungen aus Sachanlagen		0	0		0,00	0,00	0,00	0,00	0,00	0,00	0,00	0,00	0,00	0,00
12	Einzahlungen aus Finanzanlagen		0	0		0,00	0,00	0,00	0,00	0,00	0,00	0,00	0,00	0,00	0,00
13	Einzahlungen aus sonstigen Ausleihungen und Kreditgewährungen		0	0		0,00	0,00	0,00	0,00	0,00	0,00	0,00	0,00	0,00	0,00
14	Einzahlungen aus Vorräten		0	0		0,00	0,00	0,00	0,00	0,00	0,00	0,00	0,00	0,00	0,00
<b>15</b>	<b>Summe der Einzahlungen aus Investitionstätigkeit (Summe der Nummern 8 bis 14)</b>		<b>0</b>	<b>0</b>		<b>0,00</b>	<b>0,00</b>	<b>0,00</b>	<b>0,00</b>	<b>0,00</b>	<b>0,00</b>	<b>0,00</b>	<b>0,00</b>	<b>0,00</b>	<b>0,00</b>
16	Auszahlungen für immaterielle Vermögensgegenstände		90.000	0	-60.000,00	-11.320,44	0,00	18.679,56	0,00	18.679,56	0,00	-18.679,56	0,00	0,00	0,00
17	Auszahlungen für Sachanlagen		0	0	0,00	0,00	0,00	0,00	0,00	0,00	0,00	0,00	0,00	0,00	0,00
18	Auszahlungen für Finanzanlagen		0	0	0,00	0,00	0,00	0,00	0,00	0,00	0,00	0,00	0,00	0,00	0,00
19	Auszahlungen für sonstige Ausleihungen und Kreditgewährungen		0	0	0,00	0,00	0,00	0,00	0,00	0,00	0,00	0,00	0,00	0,00	0,00
20	Auszahlungen für Vorräte		0	0	0,00	0,00	0,00	0,00	0,00	0,00	0,00	0,00	0,00	0,00	0,00
20	Sonstige Investitionsauszahlungen		0	0	0,00	0,00	0,00	0,00	0,00	0,00	0,00	0,00	0,00	0,00	0,00
<b>21</b>	<b>Summe der Auszahlungen aus Investitionstätigkeit (Summe der Nummern 16 bis 20)</b>		<b>90.000</b>	<b>0</b>	<b>-60.000,00</b>	<b>-11.320,44</b>	<b>0,00</b>	<b>18.679,56</b>	<b>0,00</b>	<b>18.679,56</b>	<b>0,00</b>	<b>-18.679,56</b>	<b>0,00</b>	<b>0,00</b>	<b>0,00</b>
<b>darunter:</b>															
22	Saldo der Ein- und Auszahlungen aus Investitionstätigkeit (Saldo der Nummern 15 und 21)		-90.000	0	60.000,00	11.320,44	0,00	-18.679,56	0,00	-18.679,56	0,00	18.679,56	0,00	0,00	0,00

# Teilfinanzrechnung 2014

## B. Nachweis einzelner Investitionsmaßnahmen

Teilhaushalt: 05  
THH 05 Stadtbauamt

Nr.	Investitionsmaßnahmen oberhalb der festgesetzten Wertgrenze	Verweis auf Anhang (Ifd. Nr.)	Ansatz 2014	Veränderung durch Nachtrag	über- und außerplanmäßige Auszahlungen	zweckgebundene Mehreinzahlungen und entsprechende -auszahlungen	Inanspruchnahme der ein- oder gegenseitigen Deckungsfähigkeit	Ermächtigungen 2014	übertragene Ermächtigungen aus Haushaltsvorjahren	Gesamtermächtigungen 2014	Ergebnis 2014	Abweichung 2014	Ergebnis 2013	Ergebnisveränderung gegenüber 2013	Übertragung von Ermächtigungen in Haushaltsfolgejahre
			1	2	3	4	5	6	7	8	9	10	11	12	13
<b>Maßnahme: 51103-M12034 Städtebauförderung, Käthe-Kollwitz-Schule</b>															
8	Einzahlungen aus Investitionszuwendungen		0	0		0,00	0,00	0,00	0,00	0,00	0,00	0,00	0,00	0,00	0,00
9	Einzahlungen aus Beiträgen und ähnlichen Entgelten		0	0		0,00	0,00	0,00	0,00	0,00	0,00	0,00	0,00	0,00	0,00
10	Einzahlungen für immaterielle Vermögensgegenstände		0	0		0,00	0,00	0,00	0,00	0,00	0,00	0,00	0,00	0,00	0,00
11	Einzahlungen aus Sachanlagen		0	0		0,00	0,00	0,00	0,00	0,00	0,00	0,00	0,00	0,00	0,00
12	Einzahlungen aus Finanzanlagen		0	0		0,00	0,00	0,00	0,00	0,00	0,00	0,00	0,00	0,00	0,00
13	Einzahlungen aus sonstigen Ausleihungen und Kreditgewährungen		0	0		0,00	0,00	0,00	0,00	0,00	0,00	0,00	0,00	0,00	0,00
14	Einzahlungen aus Vorräten		0	0		0,00	0,00	0,00	0,00	0,00	0,00	0,00	0,00	0,00	0,00
<b>15</b>	<b>Summe der Einzahlungen aus Investitionstätigkeit (Summe der Nummern 8 bis 14)</b>		<b>0</b>	<b>0</b>		<b>0,00</b>	<b>0,00</b>	<b>0,00</b>	<b>0,00</b>	<b>0,00</b>	<b>0,00</b>	<b>0,00</b>	<b>0,00</b>	<b>0,00</b>	<b>0,00</b>
16	Auszahlungen für immaterielle Vermögensgegenstände		1.000.000	0	0,00	0,00	0,00	1.000.000,00	0,00	1.000.000,00	1.000.000,00	0,00	0,00	1.000.000,00	0,00
17	Auszahlungen für Sachanlagen		0	0	0,00	0,00	0,00	0,00	0,00	0,00	0,00	0,00	0,00	0,00	0,00
18	Auszahlungen für Finanzanlagen		0	0	0,00	0,00	0,00	0,00	0,00	0,00	0,00	0,00	0,00	0,00	0,00
19	Auszahlungen für sonstige Ausleihungen und Kreditgewährungen		0	0	0,00	0,00	0,00	0,00	0,00	0,00	0,00	0,00	0,00	0,00	0,00
20	Auszahlungen für Vorräte		0	0	0,00	0,00	0,00	0,00	0,00	0,00	0,00	0,00	0,00	0,00	0,00
20	Sonstige Investitionsauszahlungen		0	0	0,00	0,00	0,00	0,00	0,00	0,00	0,00	0,00	0,00	0,00	0,00
<b>21</b>	<b>Summe der Auszahlungen aus Investitionstätigkeit (Summe der Nummern 16 bis 20)</b>		<b>1.000.000</b>	<b>0</b>	<b>0,00</b>	<b>0,00</b>	<b>0,00</b>	<b>1.000.000,00</b>	<b>0,00</b>	<b>1.000.000,00</b>	<b>1.000.000,00</b>	<b>0,00</b>	<b>0,00</b>	<b>1.000.000,00</b>	<b>0,00</b>
<b>darunter:</b>															
22	Saldo der Ein- und Auszahlungen aus Investitionstätigkeit (Saldo der Nummern 15 und 21)		-1.000.000	0	0,00	0,00	0,00	-1.000.000,00	0,00	-1.000.000,00	-1.000.000,00	0,00	0,00	-1.000.000,00	0,00

# Teilfinanzrechnung 2014

## B. Nachweis einzelner Investitionsmaßnahmen

Teilhaushalt: 05  
THH 05 Stadtbauamt

Nr.	Investitionsmaßnahmen oberhalb der festgesetzten Wertgrenze	Verweis auf Anhang (Ifd. Nr.)	Ansatz 2014	Veränderung durch Nachtrag	über- und außerplanmäßige Auszahlungen	zweckgebundene Mehreinzahlungen und entsprechende -auszahlungen	Inanspruchnahme der ein- oder gegenseitigen Deckungsfähigkeit	Ermächtigungen 2014	übertragene Ermächtigungen aus Haushaltsvorjahren	Gesamtermächtigungen 2014	Ergebnis 2014	Abweichung 2014	Ergebnis 2013	Ergebnisveränderung gegenüber 2013	Übertragung von Ermächtigungen in Haushaltsfolgejahre
			1	2	3	4	5	6	7	8	9	10	11	12	13
<b>Maßnahme: 51103-M12035 Städtebauförderung, Schießwall zw. F.-Loeffler-Straße und Hansering</b>															
8	Einzahlungen aus Investitionszuwendungen		0	0		0,00	0,00	0,00	0,00	0,00	0,00	0,00	0,00	0,00	0,00
9	Einzahlungen aus Beiträgen und ähnlichen Entgelten		0	0		0,00	0,00	0,00	0,00	0,00	0,00	0,00	0,00	0,00	0,00
10	Einzahlungen für immaterielle Vermögensgegenstände		0	0		0,00	0,00	0,00	0,00	0,00	0,00	0,00	0,00	0,00	0,00
11	Einzahlungen aus Sachanlagen		0	0		0,00	0,00	0,00	0,00	0,00	0,00	0,00	0,00	0,00	0,00
12	Einzahlungen aus Finanzanlagen		0	0		0,00	0,00	0,00	0,00	0,00	0,00	0,00	0,00	0,00	0,00
13	Einzahlungen aus sonstigen Ausleihungen und Kreditgewährungen		0	0		0,00	0,00	0,00	0,00	0,00	0,00	0,00	0,00	0,00	0,00
14	Einzahlungen aus Vorräten		0	0		0,00	0,00	0,00	0,00	0,00	0,00	0,00	0,00	0,00	0,00
<b>15</b>	<b>Summe der Einzahlungen aus Investitionstätigkeit (Summe der Nummern 8 bis 14)</b>		<b>0</b>	<b>0</b>		<b>0,00</b>	<b>0,00</b>	<b>0,00</b>	<b>0,00</b>	<b>0,00</b>	<b>0,00</b>	<b>0,00</b>	<b>0,00</b>	<b>0,00</b>	<b>0,00</b>
16	Auszahlungen für immaterielle Vermögensgegenstände		496.400	0	0,00	0,00	0,00	496.400,00	146.000,00	642.400,00	642.316,83	-83,17	0,00	642.316,83	0,00
17	Auszahlungen für Sachanlagen		0	0	0,00	0,00	0,00	0,00	0,00	0,00	0,00	0,00	0,00	0,00	0,00
18	Auszahlungen für Finanzanlagen		0	0	0,00	0,00	0,00	0,00	0,00	0,00	0,00	0,00	0,00	0,00	0,00
19	Auszahlungen für sonstige Ausleihungen und Kreditgewährungen		0	0	0,00	0,00	0,00	0,00	0,00	0,00	0,00	0,00	0,00	0,00	0,00
20	Auszahlungen für Vorräte		0	0	0,00	0,00	0,00	0,00	0,00	0,00	0,00	0,00	0,00	0,00	0,00
20	Sonstige Investitionsauszahlungen		0	0	0,00	0,00	0,00	0,00	0,00	0,00	0,00	0,00	0,00	0,00	0,00
<b>21</b>	<b>Summe der Auszahlungen aus Investitionstätigkeit (Summe der Nummern 16 bis 20)</b>		<b>496.400</b>	<b>0</b>	<b>0,00</b>	<b>0,00</b>	<b>0,00</b>	<b>496.400,00</b>	<b>146.000,00</b>	<b>642.400,00</b>	<b>642.316,83</b>	<b>-83,17</b>	<b>0,00</b>	<b>642.316,83</b>	<b>0,00</b>
<b>darunter:</b>															
22	Saldo der Ein- und Auszahlungen aus Investitionstätigkeit (Saldo der Nummern 15 und 21)		-496.400	0	0,00	0,00	0,00	-496.400,00	-146.000,00	-642.400,00	-642.316,83	83,17	0,00	-642.316,83	0,00

# Teilfinanzrechnung 2014

## B. Nachweis einzelner Investitionsmaßnahmen

Teilhaushalt: 05  
THH 05 Stadtbauamt

Nr.	Investitionsmaßnahmen oberhalb der festgesetzten Wertgrenze	Verweis auf Anhang (Ifd. Nr.)	Ansatz 2014	Veränderung durch Nachtrag	über- und außerplanmäßige Auszahlungen	zweckgebundene Mehreinzahlungen und entsprechende -auszahlungen	Inanspruchnahme der ein- oder gegenseitigen Deckungsfähigkeit	Ermächtigungen 2014	übertragene Ermächtigungen aus Haushaltsvorjahren	Gesamtermächtigungen 2014	Ergebnis 2014	Abweichung 2014	Ergebnis 2013	Ergebnisveränderung gegenüber 2013	Übertragung von Ermächtigungen in Haushaltsfolgejahre
			1	2	3	4	5	6	7	8	9	10	11	12	13
<b>Maßnahme: 51103-M13001 Städtebauförderung, Krull-Schule - Außenanlagen</b>															
8	Einzahlungen aus Investitionszuwendungen		0	0		0,00	0,00	0,00	0,00	0,00	0,00	0,00	0,00	0,00	0,00
9	Einzahlungen aus Beiträgen und ähnlichen Entgelten		0	0		0,00	0,00	0,00	0,00	0,00	0,00	0,00	0,00	0,00	0,00
10	Einzahlungen für immaterielle Vermögensgegenstände		0	0		0,00	0,00	0,00	0,00	0,00	0,00	0,00	0,00	0,00	0,00
11	Einzahlungen aus Sachanlagen		0	0		0,00	0,00	0,00	0,00	0,00	0,00	0,00	0,00	0,00	0,00
12	Einzahlungen aus Finanzanlagen		0	0		0,00	0,00	0,00	0,00	0,00	0,00	0,00	0,00	0,00	0,00
13	Einzahlungen aus sonstigen Ausleihungen und Kreditgewährungen		0	0		0,00	0,00	0,00	0,00	0,00	0,00	0,00	0,00	0,00	0,00
14	Einzahlungen aus Vorräten		0	0		0,00	0,00	0,00	0,00	0,00	0,00	0,00	0,00	0,00	0,00
<b>15</b>	<b>Summe der Einzahlungen aus Investitionstätigkeit (Summe der Nummern 8 bis 14)</b>		<b>0</b>	<b>0</b>		<b>0,00</b>	<b>0,00</b>	<b>0,00</b>	<b>0,00</b>	<b>0,00</b>	<b>0,00</b>	<b>0,00</b>	<b>0,00</b>	<b>0,00</b>	<b>0,00</b>
16	Auszahlungen für immaterielle Vermögensgegenstände		0	0	0,00	0,00	0,00	0,00	0,00	0,00	0,00	0,00	16.916,84	-16.916,84	0,00
17	Auszahlungen für Sachanlagen		0	0	0,00	0,00	0,00	0,00	0,00	0,00	0,00	0,00	0,00	0,00	0,00
18	Auszahlungen für Finanzanlagen		0	0	0,00	0,00	0,00	0,00	0,00	0,00	0,00	0,00	0,00	0,00	0,00
19	Auszahlungen für sonstige Ausleihungen und Kreditgewährungen		0	0	0,00	0,00	0,00	0,00	0,00	0,00	0,00	0,00	0,00	0,00	0,00
20	Auszahlungen für Vorräte		0	0	0,00	0,00	0,00	0,00	0,00	0,00	0,00	0,00	0,00	0,00	0,00
20	Sonstige Investitionsauszahlungen		0	0	0,00	0,00	0,00	0,00	0,00	0,00	0,00	0,00	0,00	0,00	0,00
<b>21</b>	<b>Summe der Auszahlungen aus Investitionstätigkeit (Summe der Nummern 16 bis 20)</b>		<b>0</b>	<b>0</b>	<b>0,00</b>	<b>0,00</b>	<b>0,00</b>	<b>0,00</b>	<b>0,00</b>	<b>0,00</b>	<b>0,00</b>	<b>0,00</b>	<b>16.916,84</b>	<b>-16.916,84</b>	<b>0,00</b>
<b>darunter:</b>															
22	Saldo der Ein- und Auszahlungen aus Investitionstätigkeit (Saldo der Nummern 15 und 21)		0	0	0,00	0,00	0,00	0,00	0,00	0,00	0,00	0,00	-16.916,84	16.916,84	0,00

# Teilfinanzrechnung 2014

## B. Nachweis einzelner Investitionsmaßnahmen

Teilhaushalt: 05  
THH 05 Stadtbauamt

Nr.	Investitionsmaßnahmen oberhalb der festgesetzten Wertgrenze	Verweis auf Anhang (Ifd. Nr.)	Ansatz 2014	Veränderung durch Nachtrag	über- und außerplanmäßige Auszahlungen	zweckgebundene Mehreinzahlungen und entsprechende -auszahlungen	Inanspruchnahme der ein- oder gegenseitigen Deckungsfähigkeit	Ermächtigungen 2014	übertragene Ermächtigungen aus Haushaltsvorjahren	Gesamtermächtigungen 2014	Ergebnis 2014	Abweichung 2014	Ergebnis 2013	Ergebnisveränderung gegenüber 2013	Übertragung von Ermächtigungen in Haushaltsfolgejahre
			1	2	3	4	5	6	7	8	9	10	11	12	13
Maßnahme: 51103-M13002 Straße Quartier A3 (Kooser Weg)															
8	Einzahlungen aus Investitionszuwendungen		0	0		0,00	0,00	0,00	0,00	0,00	0,00	0,00	0,00	0,00	0,00
9	Einzahlungen aus Beiträgen und ähnlichen Entgelten		0	0		0,00	0,00	0,00	0,00	0,00	0,00	0,00	0,00	0,00	0,00
10	Einzahlungen für immaterielle Vermögensgegenstände		0	0		0,00	0,00	0,00	0,00	0,00	0,00	0,00	0,00	0,00	0,00
11	Einzahlungen aus Sachanlagen		0	0		0,00	0,00	0,00	0,00	0,00	0,00	0,00	0,00	0,00	0,00
12	Einzahlungen aus Finanzanlagen		0	0		0,00	0,00	0,00	0,00	0,00	0,00	0,00	0,00	0,00	0,00
13	Einzahlungen aus sonstigen Ausleihungen und Kreditgewährungen		0	0		0,00	0,00	0,00	0,00	0,00	0,00	0,00	0,00	0,00	0,00
14	Einzahlungen aus Vorräten		0	0		0,00	0,00	0,00	0,00	0,00	0,00	0,00	0,00	0,00	0,00
<b>15</b>	<b>Summe der Einzahlungen aus Investitionstätigkeit (Summe der Nummern 8 bis 14)</b>		<b>0</b>	<b>0</b>		<b>0,00</b>	<b>0,00</b>	<b>0,00</b>	<b>0,00</b>	<b>0,00</b>	<b>0,00</b>	<b>0,00</b>	<b>0,00</b>	<b>0,00</b>	<b>0,00</b>
16	Auszahlungen für immaterielle Vermögensgegenstände		0	0	0,00	0,00	0,00	0,00	10.700,00	10.700,00	10.667,43	-32,57	0,00	10.667,43	0,00
17	Auszahlungen für Sachanlagen		0	0	0,00	0,00	0,00	0,00	0,00	0,00	0,00	0,00	0,00	0,00	0,00
18	Auszahlungen für Finanzanlagen		0	0	0,00	0,00	0,00	0,00	0,00	0,00	0,00	0,00	0,00	0,00	0,00
19	Auszahlungen für sonstige Ausleihungen und Kreditgewährungen		0	0	0,00	0,00	0,00	0,00	0,00	0,00	0,00	0,00	0,00	0,00	0,00
20	Auszahlungen für Vorräte		0	0	0,00	0,00	0,00	0,00	0,00	0,00	0,00	0,00	0,00	0,00	0,00
20	Sonstige Investitionsauszahlungen		0	0	0,00	0,00	0,00	0,00	0,00	0,00	0,00	0,00	0,00	0,00	0,00
<b>21</b>	<b>Summe der Auszahlungen aus Investitionstätigkeit (Summe der Nummern 16 bis 20)</b>		<b>0</b>	<b>0</b>	<b>0,00</b>	<b>0,00</b>	<b>0,00</b>	<b>0,00</b>	<b>10.700,00</b>	<b>10.700,00</b>	<b>10.667,43</b>	<b>-32,57</b>	<b>0,00</b>	<b>10.667,43</b>	<b>0,00</b>
darunter:															
22	Saldo der Ein- und Auszahlungen aus Investitionstätigkeit (Saldo der Nummern 15 und 21)		0	0	0,00	0,00	0,00	0,00	-10.700,00	-10.700,00	-10.667,43	32,57	0,00	-10.667,43	0,00

# Teilfinanzrechnung 2014

## B. Nachweis einzelner Investitionsmaßnahmen

Teilhaushalt: 05  
THH 05 Stadtbauamt

Nr.	Investitionsmaßnahmen oberhalb der festgesetzten Wertgrenze	Verweis auf Anhang (Ifd. Nr.)	Ansatz 2014	Veränderung durch Nachtrag	über- und außerplanmäßige Auszahlungen	zweckgebundene Mehreinzahlungen und entsprechende -auszahlungen	Inanspruchnahme der ein- oder gegenseitigen Deckungsfähigkeit	Ermächtigungen 2014	übertragene Ermächtigungen aus Haushaltsvorjahren	Gesamtermächtigungen 2014	Ergebnis 2014	Abweichung 2014	Ergebnis 2013	Ergebnisveränderung gegenüber 2013	Übertragung von Ermächtigungen in Haushaltsfolgejahre
			1	2	3	4	5	6	7	8	9	10	11	12	13
<b>Maßnahme: 51103-M13003</b>															
<b>Städtebauförderung, Rigaer Straße vor Qu. B2</b>															
8	Einzahlungen aus Investitionszuwendungen		0	0		0,00	0,00	0,00	0,00	0,00	0,00	0,00	0,00	0,00	0,00
9	Einzahlungen aus Beiträgen und ähnlichen Entgelten		0	0		0,00	0,00	0,00	0,00	0,00	0,00	0,00	0,00	0,00	0,00
10	Einzahlungen für immaterielle Vermögensgegenstände		0	0		0,00	0,00	0,00	0,00	0,00	0,00	0,00	0,00	0,00	0,00
11	Einzahlungen aus Sachanlagen		0	0		0,00	0,00	0,00	0,00	0,00	0,00	0,00	0,00	0,00	0,00
12	Einzahlungen aus Finanzanlagen		0	0		0,00	0,00	0,00	0,00	0,00	0,00	0,00	0,00	0,00	0,00
13	Einzahlungen aus sonstigen Ausleihungen und Kreditgewährungen		0	0		0,00	0,00	0,00	0,00	0,00	0,00	0,00	0,00	0,00	0,00
14	Einzahlungen aus Vorräten		0	0		0,00	0,00	0,00	0,00	0,00	0,00	0,00	0,00	0,00	0,00
<b>15</b>	<b>Summe der Einzahlungen aus Investitionstätigkeit (Summe der Nummern 8 bis 14)</b>		<b>0</b>	<b>0</b>		<b>0,00</b>	<b>0,00</b>	<b>0,00</b>	<b>0,00</b>	<b>0,00</b>	<b>0,00</b>	<b>0,00</b>	<b>0,00</b>	<b>0,00</b>	<b>0,00</b>
16	Auszahlungen für immaterielle Vermögensgegenstände		40.000	0	0,00	0,00	0,00	40.000,00	0,00	40.000,00	0,00	-40.000,00	0,00	0,00	40.000,00
17	Auszahlungen für Sachanlagen		0	0	0,00	0,00	0,00	0,00	0,00	0,00	0,00	0,00	0,00	0,00	0,00
18	Auszahlungen für Finanzanlagen		0	0	0,00	0,00	0,00	0,00	0,00	0,00	0,00	0,00	0,00	0,00	0,00
19	Auszahlungen für sonstige Ausleihungen und Kreditgewährungen		0	0	0,00	0,00	0,00	0,00	0,00	0,00	0,00	0,00	0,00	0,00	0,00
20	Auszahlungen für Vorräte		0	0	0,00	0,00	0,00	0,00	0,00	0,00	0,00	0,00	0,00	0,00	0,00
20	Sonstige Investitionsauszahlungen		0	0	0,00	0,00	0,00	0,00	0,00	0,00	0,00	0,00	0,00	0,00	0,00
<b>21</b>	<b>Summe der Auszahlungen aus Investitionstätigkeit (Summe der Nummern 16 bis 20)</b>		<b>40.000</b>	<b>0</b>	<b>0,00</b>	<b>0,00</b>	<b>0,00</b>	<b>40.000,00</b>	<b>0,00</b>	<b>40.000,00</b>	<b>0,00</b>	<b>-40.000,00</b>	<b>0,00</b>	<b>0,00</b>	<b>40.000,00</b>
<b>darunter:</b>															
22	Saldo der Ein- und Auszahlungen aus Investitionstätigkeit (Saldo der Nummern 15 und 21)		-40.000	0	0,00	0,00	0,00	-40.000,00	0,00	-40.000,00	0,00	40.000,00	0,00	0,00	-40.000,00

# Teilfinanzrechnung 2014

## B. Nachweis einzelner Investitionsmaßnahmen

Teilhaushalt: 05  
THH 05 Stadtbauamt

Nr.	Investitionsmaßnahmen oberhalb der festgesetzten Wertgrenze	Verweis auf Anhang (Ifd. Nr.)	Ansatz 2014	Veränderung durch Nachtrag	über- und außerplanmäßige Auszahlungen	zweckgebundene Mehreinzahlungen und entsprechende -auszahlungen	Inanspruchnahme der ein- oder gegenseitigen Deckungsfähigkeit	Ermächtigungen 2014	übertragene Ermächtigungen aus Haushaltsvorjahren	Gesamtermächtigungen 2014	Ergebnis 2014	Abweichung 2014	Ergebnis 2013	Ergebnisveränderung gegenüber 2013	Übertragung von Ermächtigungen in Haushaltsfolgejahre
			1	2	3	4	5	6	7	8	9	10	11	12	13
<b>Maßnahme: 51103-M13004</b>															
<b>Städtebauförderung, Schießwall zw. Am Mühlentor und F.-Loeffler-Straße</b>															
8	Einzahlungen aus Investitionszuwendungen		0	0		0,00	0,00	0,00	0,00	0,00	0,00	0,00	0,00	0,00	0,00
9	Einzahlungen aus Beiträgen und ähnlichen Entgelten		0	0		0,00	0,00	0,00	0,00	0,00	0,00	0,00	0,00	0,00	0,00
10	Einzahlungen für immaterielle Vermögensgegenstände		0	0		0,00	0,00	0,00	0,00	0,00	0,00	0,00	0,00	0,00	0,00
11	Einzahlungen aus Sachanlagen		0	0		0,00	0,00	0,00	0,00	0,00	0,00	0,00	0,00	0,00	0,00
12	Einzahlungen aus Finanzanlagen		0	0		0,00	0,00	0,00	0,00	0,00	0,00	0,00	0,00	0,00	0,00
13	Einzahlungen aus sonstigen Ausleihungen und Kreditgewährungen		0	0		0,00	0,00	0,00	0,00	0,00	0,00	0,00	0,00	0,00	0,00
14	Einzahlungen aus Vorräten		0	0		0,00	0,00	0,00	0,00	0,00	0,00	0,00	0,00	0,00	0,00
<b>15</b>	<b>Summe der Einzahlungen aus Investitionstätigkeit (Summe der Nummern 8 bis 14)</b>		<b>0</b>	<b>0</b>		<b>0,00</b>	<b>0,00</b>	<b>0,00</b>	<b>0,00</b>	<b>0,00</b>	<b>0,00</b>	<b>0,00</b>	<b>0,00</b>	<b>0,00</b>	<b>0,00</b>
16	Auszahlungen für immaterielle Vermögensgegenstände		489.900	0	0,00	0,00	0,00	489.900,00	0,00	489.900,00	489.835,02	-64,98	0,00	489.835,02	0,00
17	Auszahlungen für Sachanlagen		0	0	0,00	0,00	0,00	0,00	0,00	0,00	0,00	0,00	0,00	0,00	0,00
18	Auszahlungen für Finanzanlagen		0	0	0,00	0,00	0,00	0,00	0,00	0,00	0,00	0,00	0,00	0,00	0,00
19	Auszahlungen für sonstige Ausleihungen und Kreditgewährungen		0	0	0,00	0,00	0,00	0,00	0,00	0,00	0,00	0,00	0,00	0,00	0,00
20	Auszahlungen für Vorräte		0	0	0,00	0,00	0,00	0,00	0,00	0,00	0,00	0,00	0,00	0,00	0,00
20	Sonstige Investitionsauszahlungen		0	0	0,00	0,00	0,00	0,00	0,00	0,00	0,00	0,00	0,00	0,00	0,00
<b>21</b>	<b>Summe der Auszahlungen aus Investitionstätigkeit (Summe der Nummern 16 bis 20)</b>		<b>489.900</b>	<b>0</b>	<b>0,00</b>	<b>0,00</b>	<b>0,00</b>	<b>489.900,00</b>	<b>0,00</b>	<b>489.900,00</b>	<b>489.835,02</b>	<b>-64,98</b>	<b>0,00</b>	<b>489.835,02</b>	<b>0,00</b>
<b>darunter:</b>															
22	Saldo der Ein- und Auszahlungen aus Investitionstätigkeit (Saldo der Nummern 15 und 21)		-489.900	0	0,00	0,00	0,00	-489.900,00	0,00	-489.900,00	-489.835,02	64,98	0,00	-489.835,02	0,00

# Teilfinanzrechnung 2014

## B. Nachweis einzelner Investitionsmaßnahmen

Teilhaushalt: 05  
THH 05 Stadtbauamt

Nr.	Investitionsmaßnahmen oberhalb der festgesetzten Wertgrenze	Verweis auf Anhang (Ifd. Nr.)	Ansatz 2014	Veränderung durch Nachtrag	über- und außerplanmäßige Auszahlungen	zweckgebundene Mehreinzahlungen und entsprechende -auszahlungen	Inanspruchnahme der ein- oder gegenseitigen Deckungsfähigkeit	Ermächtigungen 2014	übertragene Ermächtigungen aus Haushaltsvorjahren	Gesamtermächtigungen 2014	Ergebnis 2014	Abweichung 2014	Ergebnis 2013	Ergebnisveränderung gegenüber 2013	Übertragung von Ermächtigungen in Haushaltsfolgejahre
			1	2	3	4	5	6	7	8	9	10	11	12	13
Maßnahme: 51103-M13005 Städtebauförderung, Stadtpark 4. BA															
8	Einzahlungen aus Investitionszuwendungen		0	0		0,00	0,00	0,00	0,00	0,00	0,00	0,00	0,00	0,00	0,00
9	Einzahlungen aus Beiträgen und ähnlichen Entgelten		0	0		0,00	0,00	0,00	0,00	0,00	0,00	0,00	0,00	0,00	0,00
10	Einzahlungen für immaterielle Vermögensgegenstände		0	0		0,00	0,00	0,00	0,00	0,00	0,00	0,00	0,00	0,00	0,00
11	Einzahlungen aus Sachanlagen		0	0		0,00	0,00	0,00	0,00	0,00	0,00	0,00	0,00	0,00	0,00
12	Einzahlungen aus Finanzanlagen		0	0		0,00	0,00	0,00	0,00	0,00	0,00	0,00	0,00	0,00	0,00
13	Einzahlungen aus sonstigen Ausleihungen und Kreditgewährungen		0	0		0,00	0,00	0,00	0,00	0,00	0,00	0,00	0,00	0,00	0,00
14	Einzahlungen aus Vorräten		0	0		0,00	0,00	0,00	0,00	0,00	0,00	0,00	0,00	0,00	0,00
<b>15</b>	<b>Summe der Einzahlungen aus Investitionstätigkeit (Summe der Nummern 8 bis 14)</b>		<b>0</b>	<b>0</b>		<b>0,00</b>	<b>0,00</b>	<b>0,00</b>	<b>0,00</b>	<b>0,00</b>	<b>0,00</b>	<b>0,00</b>	<b>0,00</b>	<b>0,00</b>	<b>0,00</b>
16	Auszahlungen für immaterielle Vermögensgegenstände		30.000	0	0,00	0,00	0,00	30.000,00	0,00	30.000,00	30.000,00	0,00	0,00	30.000,00	0,00
17	Auszahlungen für Sachanlagen		0	0	0,00	0,00	0,00	0,00	0,00	0,00	0,00	0,00	0,00	0,00	0,00
18	Auszahlungen für Finanzanlagen		0	0	0,00	0,00	0,00	0,00	0,00	0,00	0,00	0,00	0,00	0,00	0,00
19	Auszahlungen für sonstige Ausleihungen und Kreditgewährungen		0	0	0,00	0,00	0,00	0,00	0,00	0,00	0,00	0,00	0,00	0,00	0,00
20	Auszahlungen für Vorräte		0	0	0,00	0,00	0,00	0,00	0,00	0,00	0,00	0,00	0,00	0,00	0,00
20	Sonstige Investitionsauszahlungen		0	0	0,00	0,00	0,00	0,00	0,00	0,00	0,00	0,00	0,00	0,00	0,00
<b>21</b>	<b>Summe der Auszahlungen aus Investitionstätigkeit (Summe der Nummern 16 bis 20)</b>		<b>30.000</b>	<b>0</b>	<b>0,00</b>	<b>0,00</b>	<b>0,00</b>	<b>30.000,00</b>	<b>0,00</b>	<b>30.000,00</b>	<b>30.000,00</b>	<b>0,00</b>	<b>0,00</b>	<b>30.000,00</b>	<b>0,00</b>
darunter:															
22	Saldo der Ein- und Auszahlungen aus Investitionstätigkeit (Saldo der Nummern 15 und 21)		-30.000	0	0,00	0,00	0,00	-30.000,00	0,00	-30.000,00	-30.000,00	0,00	0,00	-30.000,00	0,00



# Teilfinanzrechnung 2014

## B. Nachweis einzelner Investitionsmaßnahmen

Teilhaushalt: 05  
THH 05 Stadtbauamt

Nr.	Investitionsmaßnahmen oberhalb der festgesetzten Wertgrenze	Verweis auf Anhang (Ifd. Nr.)	Ansatz 2014	Veränderung durch Nachtrag	über- und außerplanmäßige Auszahlungen	zweckgebundene Mehreinzahlungen und entsprechende -auszahlungen	Inanspruchnahme der ein- oder gegenseitigen Deckungsfähigkeit	Ermächtigungen 2014	übertragene Ermächtigungen aus Haushaltsvorjahren	Gesamtermächtigungen 2014	Ergebnis 2014	Abweichung 2014	Ergebnis 2013	Ergebnisveränderung gegenüber 2013	Übertragung von Ermächtigungen in Haushaltsfolgejahre
			1	2	3	4	5	6	7	8	9	10	11	12	13
Maßnahme: 51103-M13006 Städtebauförderung, Quartier B2, 3. BA															
8	Einzahlungen aus Investitionszuwendungen		0	0		0,00	0,00	0,00	0,00	0,00	0,00	0,00	0,00	0,00	0,00
9	Einzahlungen aus Beiträgen und ähnlichen Entgelten		0	0		0,00	0,00	0,00	0,00	0,00	0,00	0,00	0,00	0,00	0,00
10	Einzahlungen für immaterielle Vermögensgegenstände		0	0		0,00	0,00	0,00	0,00	0,00	0,00	0,00	0,00	0,00	0,00
11	Einzahlungen aus Sachanlagen		0	0		0,00	0,00	0,00	0,00	0,00	0,00	0,00	0,00	0,00	0,00
12	Einzahlungen aus Finanzanlagen		0	0		0,00	0,00	0,00	0,00	0,00	0,00	0,00	0,00	0,00	0,00
13	Einzahlungen aus sonstigen Ausleihungen und Kreditgewährungen		0	0		0,00	0,00	0,00	0,00	0,00	0,00	0,00	0,00	0,00	0,00
14	Einzahlungen aus Vorräten		0	0		0,00	0,00	0,00	0,00	0,00	0,00	0,00	0,00	0,00	0,00
<b>15</b>	<b>Summe der Einzahlungen aus Investitionstätigkeit (Summe der Nummern 8 bis 14)</b>		<b>0</b>	<b>0</b>		<b>0,00</b>	<b>0,00</b>	<b>0,00</b>	<b>0,00</b>	<b>0,00</b>	<b>0,00</b>	<b>0,00</b>	<b>0,00</b>	<b>0,00</b>	<b>0,00</b>
16	Auszahlungen für immaterielle Vermögensgegenstände		0	0	0,00	0,00	0,00	0,00	18.000,00	18.000,00	10.501,93	-7.498,07	0,00	10.501,93	7.498,00
17	Auszahlungen für Sachanlagen		0	0	0,00	0,00	0,00	0,00	0,00	0,00	0,00	0,00	0,00	0,00	0,00
18	Auszahlungen für Finanzanlagen		0	0	0,00	0,00	0,00	0,00	0,00	0,00	0,00	0,00	0,00	0,00	0,00
19	Auszahlungen für sonstige Ausleihungen und Kreditgewährungen		0	0	0,00	0,00	0,00	0,00	0,00	0,00	0,00	0,00	0,00	0,00	0,00
20	Auszahlungen für Vorräte		0	0	0,00	0,00	0,00	0,00	0,00	0,00	0,00	0,00	0,00	0,00	0,00
20	Sonstige Investitionsauszahlungen		0	0	0,00	0,00	0,00	0,00	0,00	0,00	0,00	0,00	0,00	0,00	0,00
<b>21</b>	<b>Summe der Auszahlungen aus Investitionstätigkeit (Summe der Nummern 16 bis 20)</b>		<b>0</b>	<b>0</b>	<b>0,00</b>	<b>0,00</b>	<b>0,00</b>	<b>0,00</b>	<b>18.000,00</b>	<b>18.000,00</b>	<b>10.501,93</b>	<b>-7.498,07</b>	<b>0,00</b>	<b>10.501,93</b>	<b>7.498,00</b>
darunter:															
22	Saldo der Ein- und Auszahlungen aus Investitionstätigkeit (Saldo der Nummern 15 und 21)		0	0	0,00	0,00	0,00	0,00	-18.000,00	-18.000,00	-10.501,93	7.498,07	0,00	-10.501,93	-7.498,00

# Teilfinanzrechnung 2014

## B. Nachweis einzelner Investitionsmaßnahmen

Teilhaushalt: 05  
THH 05 Stadtbauamt

Nr.	Investitionsmaßnahmen oberhalb der festgesetzten Wertgrenze	Verweis auf Anhang (Ifd. Nr.)	Ansatz 2014	Veränderung durch Nachtrag	über- und außerplanmäßige Auszahlungen	zweckgebundene Mehreinzahlungen und entsprechende -auszahlungen	Inanspruchnahme der ein- oder gegenseitigen Deckungsfähigkeit	Ermächtigungen 2014	übertragene Ermächtigungen aus Haushaltsvorjahren	Gesamtermächtigungen 2014	Ergebnis 2014	Abweichung 2014	Ergebnis 2013	Ergebnisveränderung gegenüber 2013	Übertragung von Ermächtigungen in Haushaltsfolgejahre
			1	2	3	4	5	6	7	8	9	10	11	12	13
<b>Maßnahme: 51103-M13007 Städtebauförderung, Helsinkiring-Bereich Lubminer Platz</b>															
8	Einzahlungen aus Investitionszuwendungen		0	0		0,00	0,00	0,00	0,00	0,00	0,00	0,00	0,00	0,00	0,00
9	Einzahlungen aus Beiträgen und ähnlichen Entgelten		0	0		0,00	0,00	0,00	0,00	0,00	0,00	0,00	0,00	0,00	0,00
10	Einzahlungen für immaterielle Vermögensgegenstände		0	0		0,00	0,00	0,00	0,00	0,00	0,00	0,00	0,00	0,00	0,00
11	Einzahlungen aus Sachanlagen		0	0		0,00	0,00	0,00	0,00	0,00	0,00	0,00	0,00	0,00	0,00
12	Einzahlungen aus Finanzanlagen		0	0		0,00	0,00	0,00	0,00	0,00	0,00	0,00	0,00	0,00	0,00
13	Einzahlungen aus sonstigen Ausleihungen und Kreditgewährungen		0	0		0,00	0,00	0,00	0,00	0,00	0,00	0,00	0,00	0,00	0,00
14	Einzahlungen aus Vorräten		0	0		0,00	0,00	0,00	0,00	0,00	0,00	0,00	0,00	0,00	0,00
<b>15</b>	<b>Summe der Einzahlungen aus Investitionstätigkeit (Summe der Nummern 8 bis 14)</b>		<b>0</b>	<b>0</b>		<b>0,00</b>	<b>0,00</b>	<b>0,00</b>	<b>0,00</b>	<b>0,00</b>	<b>0,00</b>	<b>0,00</b>	<b>0,00</b>	<b>0,00</b>	<b>0,00</b>
16	Auszahlungen für immaterielle Vermögensgegenstände		21.000	0	0,00	0,00	0,00	21.000,00	9.000,00	30.000,00	30.000,00	0,00	0,00	30.000,00	0,00
17	Auszahlungen für Sachanlagen		0	0	0,00	0,00	0,00	0,00	0,00	0,00	0,00	0,00	0,00	0,00	0,00
18	Auszahlungen für Finanzanlagen		0	0	0,00	0,00	0,00	0,00	0,00	0,00	0,00	0,00	0,00	0,00	0,00
19	Auszahlungen für sonstige Ausleihungen und Kreditgewährungen		0	0	0,00	0,00	0,00	0,00	0,00	0,00	0,00	0,00	0,00	0,00	0,00
20	Auszahlungen für Vorräte		0	0	0,00	0,00	0,00	0,00	0,00	0,00	0,00	0,00	0,00	0,00	0,00
20	Sonstige Investitionsauszahlungen		0	0	0,00	0,00	0,00	0,00	0,00	0,00	0,00	0,00	0,00	0,00	0,00
<b>21</b>	<b>Summe der Auszahlungen aus Investitionstätigkeit (Summe der Nummern 16 bis 20)</b>		<b>21.000</b>	<b>0</b>	<b>0,00</b>	<b>0,00</b>	<b>0,00</b>	<b>21.000,00</b>	<b>9.000,00</b>	<b>30.000,00</b>	<b>30.000,00</b>	<b>0,00</b>	<b>0,00</b>	<b>30.000,00</b>	<b>0,00</b>
<b>darunter:</b>															
22	Saldo der Ein- und Auszahlungen aus Investitionstätigkeit (Saldo der Nummern 15 und 21)		-21.000	0	0,00	0,00	0,00	-21.000,00	-9.000,00	-30.000,00	-30.000,00	0,00	0,00	-30.000,00	0,00

# Teilfinanzrechnung 2014

## B. Nachweis einzelner Investitionsmaßnahmen

Teilhaushalt: 05  
THH 05 Stadtbauamt

Nr.	Investitionsmaßnahmen oberhalb der festgesetzten Wertgrenze	Verweis auf Anhang (Ifd. Nr.)	Ansatz 2014	Veränderung durch Nachtrag	über- und außerplanmäßige Auszahlungen	zweckgebundene Mehreinzahlungen und entsprechende -auszahlungen	Inanspruchnahme der ein- oder gegenseitigen Deckungsfähigkeit	Ermächtigungen 2014	übertragene Ermächtigungen aus Haushaltsvorjahren	Gesamtermächtigungen 2014	Ergebnis 2014	Abweichung 2014	Ergebnis 2013	Ergebnisveränderung gegenüber 2013	Übertragung von Ermächtigungen in Haushaltsfolgejahre
			1	2	3	4	5	6	7	8	9	10	11	12	13
<b>Maßnahme: 51103-M13008 Städtebauförderung, Umgestaltung Südbahnhof</b>															
8	Einzahlungen aus Investitionszuwendungen		0	0		0,00	0,00	0,00	0,00	0,00	0,00	0,00	0,00	0,00	0,00
9	Einzahlungen aus Beiträgen und ähnlichen Entgelten		0	0		0,00	0,00	0,00	0,00	0,00	0,00	0,00	0,00	0,00	0,00
10	Einzahlungen für immaterielle Vermögensgegenstände		0	0		0,00	0,00	0,00	0,00	0,00	0,00	0,00	0,00	0,00	0,00
11	Einzahlungen aus Sachanlagen		0	0		0,00	0,00	0,00	0,00	0,00	0,00	0,00	0,00	0,00	0,00
12	Einzahlungen aus Finanzanlagen		0	0		0,00	0,00	0,00	0,00	0,00	0,00	0,00	0,00	0,00	0,00
13	Einzahlungen aus sonstigen Ausleihungen und Kreditgewährungen		0	0		0,00	0,00	0,00	0,00	0,00	0,00	0,00	0,00	0,00	0,00
14	Einzahlungen aus Vorräten		0	0		0,00	0,00	0,00	0,00	0,00	0,00	0,00	0,00	0,00	0,00
<b>15</b>	<b>Summe der Einzahlungen aus Investitionstätigkeit (Summe der Nummern 8 bis 14)</b>		<b>0</b>	<b>0</b>		<b>0,00</b>	<b>0,00</b>	<b>0,00</b>	<b>0,00</b>	<b>0,00</b>	<b>0,00</b>	<b>0,00</b>	<b>0,00</b>	<b>0,00</b>	<b>0,00</b>
16	Auszahlungen für immaterielle Vermögensgegenstände		68.300	0	0,00	0,00	0,00	68.300,00	45.000,00	113.300,00	113.245,52	-54,48	0,00	113.245,52	0,00
17	Auszahlungen für Sachanlagen		0	0	0,00	0,00	0,00	0,00	0,00	0,00	0,00	0,00	0,00	0,00	0,00
18	Auszahlungen für Finanzanlagen		0	0	0,00	0,00	0,00	0,00	0,00	0,00	0,00	0,00	0,00	0,00	0,00
19	Auszahlungen für sonstige Ausleihungen und Kreditgewährungen		0	0	0,00	0,00	0,00	0,00	0,00	0,00	0,00	0,00	0,00	0,00	0,00
20	Auszahlungen für Vorräte		0	0	0,00	0,00	0,00	0,00	0,00	0,00	0,00	0,00	0,00	0,00	0,00
20	Sonstige Investitionsauszahlungen		0	0	0,00	0,00	0,00	0,00	0,00	0,00	0,00	0,00	0,00	0,00	0,00
<b>21</b>	<b>Summe der Auszahlungen aus Investitionstätigkeit (Summe der Nummern 16 bis 20)</b>		<b>68.300</b>	<b>0</b>	<b>0,00</b>	<b>0,00</b>	<b>0,00</b>	<b>68.300,00</b>	<b>45.000,00</b>	<b>113.300,00</b>	<b>113.245,52</b>	<b>-54,48</b>	<b>0,00</b>	<b>113.245,52</b>	<b>0,00</b>
<b>darunter:</b>															
22	Saldo der Ein- und Auszahlungen aus Investitionstätigkeit (Saldo der Nummern 15 und 21)		-68.300	0	0,00	0,00	0,00	-68.300,00	-45.000,00	-113.300,00	-113.245,52	54,48	0,00	-113.245,52	0,00

# Teilfinanzrechnung 2014

## B. Nachweis einzelner Investitionsmaßnahmen

Teilhaushalt: 05  
THH 05 Stadtbauamt

Nr.	Investitionsmaßnahmen oberhalb der festgesetzten Wertgrenze	Verweis auf Anhang (Ifd. Nr.)	Ansatz 2014	Veränderung durch Nachtrag	über- und außerplanmäßige Auszahlungen	zweckgebundene Mehreinzahlungen und entsprechende -auszahlungen	Inanspruchnahme der ein- oder gegenseitigen Deckungsfähigkeit	Ermächtigungen 2014	übertragene Ermächtigungen aus Haushaltsvorjahren	Gesamtermächtigungen 2014	Ergebnis 2014	Abweichung 2014	Ergebnis 2013	Ergebnisveränderung gegenüber 2013	Übertragung von Ermächtigungen in Haushaltsfolgejahre
			1	2	3	4	5	6	7	8	9	10	11	12	13
<b>Maßnahme: 51103-M13009 Städtebauförderung, Freianlagen Jugendclub (B-Plan 42)</b>															
8	Einzahlungen aus Investitionszuwendungen		0	0		0,00	0,00	0,00	0,00	0,00	0,00	0,00	0,00	0,00	0,00
9	Einzahlungen aus Beiträgen und ähnlichen Entgelten		0	0		0,00	0,00	0,00	0,00	0,00	0,00	0,00	0,00	0,00	0,00
10	Einzahlungen für immaterielle Vermögensgegenstände		0	0		0,00	0,00	0,00	0,00	0,00	0,00	0,00	0,00	0,00	0,00
11	Einzahlungen aus Sachanlagen		0	0		0,00	0,00	0,00	0,00	0,00	0,00	0,00	0,00	0,00	0,00
12	Einzahlungen aus Finanzanlagen		0	0		0,00	0,00	0,00	0,00	0,00	0,00	0,00	0,00	0,00	0,00
13	Einzahlungen aus sonstigen Ausleihungen und Kreditgewährungen		0	0		0,00	0,00	0,00	0,00	0,00	0,00	0,00	0,00	0,00	0,00
14	Einzahlungen aus Vorräten		0	0		0,00	0,00	0,00	0,00	0,00	0,00	0,00	0,00	0,00	0,00
<b>15</b>	<b>Summe der Einzahlungen aus Investitionstätigkeit (Summe der Nummern 8 bis 14)</b>		<b>0</b>	<b>0</b>		<b>0,00</b>	<b>0,00</b>	<b>0,00</b>	<b>0,00</b>	<b>0,00</b>	<b>0,00</b>	<b>0,00</b>	<b>0,00</b>	<b>0,00</b>	<b>0,00</b>
16	Auszahlungen für immaterielle Vermögensgegenstände		0	0	0,00	0,00	0,00	0,00	15.000,00	15.000,00	0,00	-15.000,00	0,00	0,00	0,00
17	Auszahlungen für Sachanlagen		0	0	0,00	0,00	0,00	0,00	0,00	0,00	0,00	0,00	0,00	0,00	0,00
18	Auszahlungen für Finanzanlagen		0	0	0,00	0,00	0,00	0,00	0,00	0,00	0,00	0,00	0,00	0,00	0,00
19	Auszahlungen für sonstige Ausleihungen und Kreditgewährungen		0	0	0,00	0,00	0,00	0,00	0,00	0,00	0,00	0,00	0,00	0,00	0,00
20	Auszahlungen für Vorräte		0	0	0,00	0,00	0,00	0,00	0,00	0,00	0,00	0,00	0,00	0,00	0,00
20	Sonstige Investitionsauszahlungen		0	0	0,00	0,00	0,00	0,00	0,00	0,00	0,00	0,00	0,00	0,00	0,00
<b>21</b>	<b>Summe der Auszahlungen aus Investitionstätigkeit (Summe der Nummern 16 bis 20)</b>		<b>0</b>	<b>0</b>	<b>0,00</b>	<b>0,00</b>	<b>0,00</b>	<b>0,00</b>	<b>15.000,00</b>	<b>15.000,00</b>	<b>0,00</b>	<b>-15.000,00</b>	<b>0,00</b>	<b>0,00</b>	<b>0,00</b>
<b>darunter:</b>															
22	Saldo der Ein- und Auszahlungen aus Investitionstätigkeit (Saldo der Nummern 15 und 21)		0	0	0,00	0,00	0,00	0,00	-15.000,00	-15.000,00	0,00	15.000,00	0,00	0,00	0,00

# Teilfinanzrechnung 2014

## B. Nachweis einzelner Investitionsmaßnahmen

Teilhaushalt: 05  
THH 05 Stadtbauamt

Nr.	Investitionsmaßnahmen oberhalb der festgesetzten Wertgrenze	Verweis auf Anhang (Ifd. Nr.)	Ansatz 2014	Veränderung durch Nachtrag	über- und außerplanmäßige Auszahlungen	zweckgebundene Mehreinzahlungen und entsprechende -auszahlungen	Inanspruchnahme der ein- oder gegenseitigen Deckungsfähigkeit	Ermächtigungen 2014	übertragene Ermächtigungen aus Haushaltsvorjahren	Gesamtermächtigungen 2014	Ergebnis 2014	Abweichung 2014	Ergebnis 2013	Ergebnisveränderung gegenüber 2013	Übertragung von Ermächtigungen in Haushaltsfolgejahre
			1	2	3	4	5	6	7	8	9	10	11	12	13
<b>Maßnahme: 51103-M13010 Städtebauförderung, Wallanlagen und Credneranlagen</b>															
8	Einzahlungen aus Investitionszuwendungen		0	0		0,00	0,00	0,00	0,00	0,00	0,00	0,00	0,00	0,00	0,00
9	Einzahlungen aus Beiträgen und ähnlichen Entgelten		0	0		0,00	0,00	0,00	0,00	0,00	0,00	0,00	0,00	0,00	0,00
10	Einzahlungen für immaterielle Vermögensgegenstände		0	0		0,00	0,00	0,00	0,00	0,00	0,00	0,00	0,00	0,00	0,00
11	Einzahlungen aus Sachanlagen		0	0		0,00	0,00	0,00	0,00	0,00	0,00	0,00	0,00	0,00	0,00
12	Einzahlungen aus Finanzanlagen		0	0		0,00	0,00	0,00	0,00	0,00	0,00	0,00	0,00	0,00	0,00
13	Einzahlungen aus sonstigen Ausleihungen und Kreditgewährungen		0	0		0,00	0,00	0,00	0,00	0,00	0,00	0,00	0,00	0,00	0,00
14	Einzahlungen aus Vorräten		0	0		0,00	0,00	0,00	0,00	0,00	0,00	0,00	0,00	0,00	0,00
<b>15</b>	<b>Summe der Einzahlungen aus Investitionstätigkeit (Summe der Nummern 8 bis 14)</b>		<b>0</b>	<b>0</b>		<b>0,00</b>	<b>0,00</b>	<b>0,00</b>	<b>0,00</b>	<b>0,00</b>	<b>0,00</b>	<b>0,00</b>	<b>0,00</b>	<b>0,00</b>	<b>0,00</b>
16	Auszahlungen für immaterielle Vermögensgegenstände		226.700	0	0,00	0,00	0,00	226.700,00	279.900,00	506.600,00	301.943,08	-204.656,92	0,00	301.943,08	204.656,92
17	Auszahlungen für Sachanlagen		0	0	0,00	0,00	0,00	0,00	0,00	0,00	0,00	0,00	0,00	0,00	0,00
18	Auszahlungen für Finanzanlagen		0	0	0,00	0,00	0,00	0,00	0,00	0,00	0,00	0,00	0,00	0,00	0,00
19	Auszahlungen für sonstige Ausleihungen und Kreditgewährungen		0	0	0,00	0,00	0,00	0,00	0,00	0,00	0,00	0,00	0,00	0,00	0,00
20	Auszahlungen für Vorräte		0	0	0,00	0,00	0,00	0,00	0,00	0,00	0,00	0,00	0,00	0,00	0,00
20	Sonstige Investitionsauszahlungen		0	0	0,00	0,00	0,00	0,00	0,00	0,00	0,00	0,00	0,00	0,00	0,00
<b>21</b>	<b>Summe der Auszahlungen aus Investitionstätigkeit (Summe der Nummern 16 bis 20)</b>		<b>226.700</b>	<b>0</b>	<b>0,00</b>	<b>0,00</b>	<b>0,00</b>	<b>226.700,00</b>	<b>279.900,00</b>	<b>506.600,00</b>	<b>301.943,08</b>	<b>-204.656,92</b>	<b>0,00</b>	<b>301.943,08</b>	<b>204.656,92</b>
	darunter:														
22	Saldo der Ein- und Auszahlungen aus Investitionstätigkeit (Saldo der Nummern 15 und 21)		-226.700	0	0,00	0,00	0,00	-226.700,00	-279.900,00	-506.600,00	-301.943,08	204.656,92	0,00	-301.943,08	-204.656,92

# Teilfinanzrechnung 2014

## B. Nachweis einzelner Investitionsmaßnahmen

Teilhaushalt: 05  
THH 05 Stadtbauamt

Nr.	Investitionsmaßnahmen oberhalb der festgesetzten Wertgrenze	Verweis auf Anhang (Ifd. Nr.)	Ansatz 2014	Veränderung durch Nachtrag	über- und außerplanmäßige Auszahlungen	zweckgebundene Mehreinzahlungen und entsprechende -auszahlungen	Inanspruchnahme der ein- oder gegenseitigen Deckungsfähigkeit	Ermächtigungen 2014	übertragene Ermächtigungen aus Haushaltsvorjahren	Gesamtermächtigungen 2014	Ergebnis 2014	Abweichung 2014	Ergebnis 2013	Ergebnisveränderung gegenüber 2013	Übertragung von Ermächtigungen in Haushaltsfolgejahre
			1	2	3	4	5	6	7	8	9	10	11	12	13
<b>Maßnahme: 51103-M13011 Städtebauförderung, Zuwegung Feuerwehrezufahrt Greif-Schule</b>															
8	Einzahlungen aus Investitionszuwendungen		0	0		0,00	0,00	0,00	0,00	0,00	0,00	0,00	0,00	0,00	0,00
9	Einzahlungen aus Beiträgen und ähnlichen Entgelten		0	0		0,00	0,00	0,00	0,00	0,00	0,00	0,00	0,00	0,00	0,00
10	Einzahlungen für immaterielle Vermögensgegenstände		0	0		0,00	0,00	0,00	0,00	0,00	0,00	0,00	0,00	0,00	0,00
11	Einzahlungen aus Sachanlagen		0	0		0,00	0,00	0,00	0,00	0,00	0,00	0,00	0,00	0,00	0,00
12	Einzahlungen aus Finanzanlagen		0	0		0,00	0,00	0,00	0,00	0,00	0,00	0,00	0,00	0,00	0,00
13	Einzahlungen aus sonstigen Ausleihungen und Kreditgewährungen		0	0		0,00	0,00	0,00	0,00	0,00	0,00	0,00	0,00	0,00	0,00
14	Einzahlungen aus Vorräten		0	0		0,00	0,00	0,00	0,00	0,00	0,00	0,00	0,00	0,00	0,00
<b>15</b>	<b>Summe der Einzahlungen aus Investitionstätigkeit (Summe der Nummern 8 bis 14)</b>		<b>0</b>	<b>0</b>		<b>0,00</b>	<b>0,00</b>	<b>0,00</b>	<b>0,00</b>	<b>0,00</b>	<b>0,00</b>	<b>0,00</b>	<b>0,00</b>	<b>0,00</b>	<b>0,00</b>
16	Auszahlungen für immaterielle Vermögensgegenstände		15.000	0	0,00	0,00	0,00	15.000,00	0,00	15.000,00	0,00	-15.000,00	0,00	0,00	15.000,00
17	Auszahlungen für Sachanlagen		0	0	0,00	0,00	0,00	0,00	0,00	0,00	0,00	0,00	0,00	0,00	0,00
18	Auszahlungen für Finanzanlagen		0	0	0,00	0,00	0,00	0,00	0,00	0,00	0,00	0,00	0,00	0,00	0,00
19	Auszahlungen für sonstige Ausleihungen und Kreditgewährungen		0	0	0,00	0,00	0,00	0,00	0,00	0,00	0,00	0,00	0,00	0,00	0,00
20	Auszahlungen für Vorräte		0	0	0,00	0,00	0,00	0,00	0,00	0,00	0,00	0,00	0,00	0,00	0,00
20	Sonstige Investitionsauszahlungen		0	0	0,00	0,00	0,00	0,00	0,00	0,00	0,00	0,00	0,00	0,00	0,00
<b>21</b>	<b>Summe der Auszahlungen aus Investitionstätigkeit (Summe der Nummern 16 bis 20)</b>		<b>15.000</b>	<b>0</b>	<b>0,00</b>	<b>0,00</b>	<b>0,00</b>	<b>15.000,00</b>	<b>0,00</b>	<b>15.000,00</b>	<b>0,00</b>	<b>-15.000,00</b>	<b>0,00</b>	<b>0,00</b>	<b>15.000,00</b>
<b>darunter:</b>															
22	Saldo der Ein- und Auszahlungen aus Investitionstätigkeit (Saldo der Nummern 15 und 21)		-15.000	0	0,00	0,00	0,00	-15.000,00	0,00	-15.000,00	0,00	15.000,00	0,00	0,00	-15.000,00

# Teilfinanzrechnung 2014

## B. Nachweis einzelner Investitionsmaßnahmen

Teilhaushalt: 05  
THH 05 Stadtbauamt

Nr.	Investitionsmaßnahmen oberhalb der festgesetzten Wertgrenze	Verweis auf Anhang (Ifd. Nr.)	Ansatz 2014	Veränderung durch Nachtrag	über- und außerplanmäßige Auszahlungen	zweckgebundene Mehreinzahlungen und entsprechende -auszahlungen	Inanspruchnahme der ein- oder gegenseitigen Deckungsfähigkeit	Ermächtigungen 2014	übertragene Ermächtigungen aus Haushaltsvorjahren	Gesamtermächtigungen 2014	Ergebnis 2014	Abweichung 2014	Ergebnis 2013	Ergebnisveränderung gegenüber 2013	Übertragung von Ermächtigungen in Haushaltsfolgejahre
			1	2	3	4	5	6	7	8	9	10	11	12	13
<b>Maßnahme: 51103-M13013 Städtebauförderung, Neuerrichtung Außenanlage Greif-Schule</b>															
8	Einzahlungen aus Investitionszuwendungen		0	0		0,00	0,00	0,00	0,00	0,00	0,00	0,00	0,00	0,00	0,00
9	Einzahlungen aus Beiträgen und ähnlichen Entgelten		0	0		0,00	0,00	0,00	0,00	0,00	0,00	0,00	0,00	0,00	0,00
10	Einzahlungen für immaterielle Vermögensgegenstände		0	0		0,00	0,00	0,00	0,00	0,00	0,00	0,00	0,00	0,00	0,00
11	Einzahlungen aus Sachanlagen		0	0		0,00	0,00	0,00	0,00	0,00	0,00	0,00	0,00	0,00	0,00
12	Einzahlungen aus Finanzanlagen		0	0		0,00	0,00	0,00	0,00	0,00	0,00	0,00	0,00	0,00	0,00
13	Einzahlungen aus sonstigen Ausleihungen und Kreditgewährungen		0	0		0,00	0,00	0,00	0,00	0,00	0,00	0,00	0,00	0,00	0,00
14	Einzahlungen aus Vorräten		0	0		0,00	0,00	0,00	0,00	0,00	0,00	0,00	0,00	0,00	0,00
<b>15</b>	<b>Summe der Einzahlungen aus Investitionstätigkeit (Summe der Nummern 8 bis 14)</b>		<b>0</b>	<b>0</b>		<b>0,00</b>	<b>0,00</b>	<b>0,00</b>	<b>0,00</b>	<b>0,00</b>	<b>0,00</b>	<b>0,00</b>	<b>0,00</b>	<b>0,00</b>	<b>0,00</b>
16	Auszahlungen für immaterielle Vermögensgegenstände		0	0	0,00	0,00	0,00	0,00	0,00	0,00	0,00	0,00	15.000,00	-15.000,00	0,00
17	Auszahlungen für Sachanlagen		0	0	0,00	0,00	0,00	0,00	0,00	0,00	0,00	0,00	0,00	0,00	0,00
18	Auszahlungen für Finanzanlagen		0	0	0,00	0,00	0,00	0,00	0,00	0,00	0,00	0,00	0,00	0,00	0,00
19	Auszahlungen für sonstige Ausleihungen und Kreditgewährungen		0	0	0,00	0,00	0,00	0,00	0,00	0,00	0,00	0,00	0,00	0,00	0,00
20	Auszahlungen für Vorräte		0	0	0,00	0,00	0,00	0,00	0,00	0,00	0,00	0,00	0,00	0,00	0,00
20	Sonstige Investitionsauszahlungen		0	0	0,00	0,00	0,00	0,00	0,00	0,00	0,00	0,00	0,00	0,00	0,00
<b>21</b>	<b>Summe der Auszahlungen aus Investitionstätigkeit (Summe der Nummern 16 bis 20)</b>		<b>0</b>	<b>0</b>	<b>0,00</b>	<b>0,00</b>	<b>0,00</b>	<b>0,00</b>	<b>0,00</b>	<b>0,00</b>	<b>0,00</b>	<b>0,00</b>	<b>15.000,00</b>	<b>-15.000,00</b>	<b>0,00</b>
<b>darunter:</b>															
22	Saldo der Ein- und Auszahlungen aus Investitionstätigkeit (Saldo der Nummern 15 und 21)		0	0	0,00	0,00	0,00	0,00	0,00	0,00	0,00	0,00	-15.000,00	15.000,00	0,00

# Teilfinanzrechnung 2014

## B. Nachweis einzelner Investitionsmaßnahmen

Teilhaushalt: 05  
THH 05 Stadtbauamt

Nr.	Investitionsmaßnahmen oberhalb der festgesetzten Wertgrenze	Verweis auf Anhang (Ifd. Nr.)	Ansatz 2014	Veränderung durch Nachtrag	über- und außerplanmäßige Auszahlungen	zweckgebundene Mehreinzahlungen und entsprechende -auszahlungen	Inanspruchnahme der ein- oder gegenseitigen Deckungsfähigkeit	Ermächtigungen 2014	übertragene Ermächtigungen aus Haushaltsvorjahren	Gesamtermächtigungen 2014	Ergebnis 2014	Abweichung 2014	Ergebnis 2013	Ergebnisveränderung gegenüber 2013	Übertragung von Ermächtigungen in Haushaltsfolgejahre
			1	2	3	4	5	6	7	8	9	10	11	12	13
<b>Maßnahme: 52100-M00001 EDV-Ausstattung</b>															
8	Einzahlungen aus Investitionszuwendungen		0	0		0,00	0,00	0,00	0,00	0,00	0,00	0,00	0,00	0,00	0,00
9	Einzahlungen aus Beiträgen und ähnlichen Entgelten		0	0		0,00	0,00	0,00	0,00	0,00	0,00	0,00	0,00	0,00	0,00
10	Einzahlungen für immaterielle Vermögensgegenstände		0	0		0,00	0,00	0,00	0,00	0,00	0,00	0,00	0,00	0,00	0,00
11	Einzahlungen aus Sachanlagen		0	0		0,00	0,00	0,00	0,00	0,00	0,00	0,00	0,00	0,00	0,00
12	Einzahlungen aus Finanzanlagen		0	0		0,00	0,00	0,00	0,00	0,00	0,00	0,00	0,00	0,00	0,00
13	Einzahlungen aus sonstigen Ausleihungen und Kreditgewährungen		0	0		0,00	0,00	0,00	0,00	0,00	0,00	0,00	0,00	0,00	0,00
14	Einzahlungen aus Vorräten		0	0		0,00	0,00	0,00	0,00	0,00	0,00	0,00	0,00	0,00	0,00
<b>15</b>	<b>Summe der Einzahlungen aus Investitionstätigkeit (Summe der Nummern 8 bis 14)</b>		<b>0</b>	<b>0</b>		<b>0,00</b>	<b>0,00</b>	<b>0,00</b>	<b>0,00</b>	<b>0,00</b>	<b>0,00</b>	<b>0,00</b>	<b>0,00</b>	<b>0,00</b>	<b>0,00</b>
16	Auszahlungen für immaterielle Vermögensgegenstände		0	0	0,00	0,00	0,00	0,00	0,00	0,00	0,00	0,00	0,00	0,00	0,00
17	Auszahlungen für Sachanlagen		0	0	13.000,00	0,00	0,00	13.000,00	0,00	13.000,00	0,00	-13.000,00	0,00	0,00	12.595,56
18	Auszahlungen für Finanzanlagen		0	0	0,00	0,00	0,00	0,00	0,00	0,00	0,00	0,00	0,00	0,00	0,00
19	Auszahlungen für sonstige Ausleihungen und Kreditgewährungen		0	0	0,00	0,00	0,00	0,00	0,00	0,00	0,00	0,00	0,00	0,00	0,00
20	Auszahlungen für Vorräte		0	0	0,00	0,00	0,00	0,00	0,00	0,00	0,00	0,00	0,00	0,00	0,00
20	Sonstige Investitionsauszahlungen		0	0	0,00	0,00	0,00	0,00	0,00	0,00	0,00	0,00	0,00	0,00	0,00
<b>21</b>	<b>Summe der Auszahlungen aus Investitionstätigkeit (Summe der Nummern 16 bis 20)</b>		<b>0</b>	<b>0</b>	<b>13.000,00</b>	<b>0,00</b>	<b>0,00</b>	<b>13.000,00</b>	<b>0,00</b>	<b>13.000,00</b>	<b>0,00</b>	<b>-13.000,00</b>	<b>0,00</b>	<b>0,00</b>	<b>12.595,56</b>
<b>darunter:</b>															
22	Saldo der Ein- und Auszahlungen aus Investitionstätigkeit (Saldo der Nummern 15 und 21)		0	0	-13.000,00	0,00	0,00	-13.000,00	0,00	-13.000,00	0,00	13.000,00	0,00	0,00	-12.595,56



# Teilfinanzrechnung 2014

## B. Nachweis einzelner Investitionsmaßnahmen

Teilhaushalt: 05  
THH 05 Stadtbauamt

Nr.	Investitionsmaßnahmen oberhalb der festgesetzten Wertgrenze	Verweis auf Anhang (Ifd. Nr.)	Ansatz 2014	Veränderung durch Nachtrag	über- und außerplanmäßige Auszahlungen	zweckgebundene Mehreinzahlungen und entsprechende -auszahlungen	Inanspruchnahme der ein- oder gegenseitigen Deckungsfähigkeit	Ermächtigungen 2014	übertragene Ermächtigungen aus Haushaltsvorjahren	Gesamtermächtigungen 2014	Ergebnis 2014	Abweichung 2014	Ergebnis 2013	Ergebnisveränderung gegenüber 2013	Übertragung von Ermächtigungen in Haushaltsfolgejahre
			1	2	3	4	5	6	7	8	9	10	11	12	13
<b>Maßnahme: 52100-M12004 Erschließungsbeiträge Niels-Bohr-Straße</b>															
8	Einzahlungen aus Investitionszuwendungen		0	0		0,00	0,00	0,00	0,00	0,00	0,00	0,00	0,00	0,00	0,00
9	Einzahlungen aus Beiträgen und ähnlichen Entgelten		0	0		0,00	0,00	0,00	0,00	0,00	0,00	0,00	17.438,22	-17.438,22	0,00
10	Einzahlungen für immaterielle Vermögensgegenstände		0	0		0,00	0,00	0,00	0,00	0,00	0,00	0,00	0,00	0,00	0,00
11	Einzahlungen aus Sachanlagen		0	0		0,00	0,00	0,00	0,00	0,00	0,00	0,00	0,00	0,00	0,00
12	Einzahlungen aus Finanzanlagen		0	0		0,00	0,00	0,00	0,00	0,00	0,00	0,00	0,00	0,00	0,00
13	Einzahlungen aus sonstigen Ausleihungen und Kreditgewährungen		0	0		0,00	0,00	0,00	0,00	0,00	0,00	0,00	0,00	0,00	0,00
14	Einzahlungen aus Vorräten		0	0		0,00	0,00	0,00	0,00	0,00	0,00	0,00	0,00	0,00	0,00
<b>15</b>	<b>Summe der Einzahlungen aus Investitionstätigkeit (Summe der Nummern 8 bis 14)</b>		<b>0</b>	<b>0</b>		<b>0,00</b>	<b>0,00</b>	<b>0,00</b>	<b>0,00</b>	<b>0,00</b>	<b>0,00</b>	<b>0,00</b>	<b>17.438,22</b>	<b>-17.438,22</b>	<b>0,00</b>
16	Auszahlungen für immaterielle Vermögensgegenstände		0	0	0,00	0,00	0,00	0,00	0,00	0,00	0,00	0,00	0,00	0,00	0,00
17	Auszahlungen für Sachanlagen		0	0	0,00	0,00	0,00	0,00	0,00	0,00	0,00	0,00	0,00	0,00	0,00
18	Auszahlungen für Finanzanlagen		0	0	0,00	0,00	0,00	0,00	0,00	0,00	0,00	0,00	0,00	0,00	0,00
19	Auszahlungen für sonstige Ausleihungen und Kreditgewährungen		0	0	0,00	0,00	0,00	0,00	0,00	0,00	0,00	0,00	0,00	0,00	0,00
20	Auszahlungen für Vorräte		0	0	0,00	0,00	0,00	0,00	0,00	0,00	0,00	0,00	0,00	0,00	0,00
20	Sonstige Investitionsauszahlungen		0	0	0,00	0,00	0,00	0,00	0,00	0,00	0,00	0,00	0,00	0,00	0,00
<b>21</b>	<b>Summe der Auszahlungen aus Investitionstätigkeit (Summe der Nummern 16 bis 20)</b>		<b>0</b>	<b>0</b>	<b>0,00</b>	<b>0,00</b>	<b>0,00</b>	<b>0,00</b>	<b>0,00</b>	<b>0,00</b>	<b>0,00</b>	<b>0,00</b>	<b>0,00</b>	<b>0,00</b>	<b>0,00</b>
<b>darunter:</b>															
22	Saldo der Ein- und Auszahlungen aus Investitionstätigkeit (Saldo der Nummern 15 und 21)		0	0	0,00	0,00	0,00	0,00	0,00	0,00	0,00	0,00	17.438,22	-17.438,22	0,00

# Teilfinanzrechnung 2014

## B. Nachweis einzelner Investitionsmaßnahmen

Teilhaushalt: 05  
THH 05 Stadtbauamt

Nr.	Investitionsmaßnahmen oberhalb der festgesetzten Wertgrenze	Verweis auf Anhang (Ifd. Nr.)	Ansatz 2014	Veränderung durch Nachtrag	über- und außerplanmäßige Auszahlungen	zweckgebundene Mehreinzahlungen und entsprechende -auszahlungen	Inanspruchnahme der ein- oder gegenseitigen Deckungsfähigkeit	Ermächtigungen 2014	übertragene Ermächtigungen aus Haushaltsvorjahren	Gesamtermächtigungen 2014	Ergebnis 2014	Abweichung 2014	Ergebnis 2013	Ergebnisveränderung gegenüber 2013	Übertragung von Ermächtigungen in Haushaltsfolgejahre
			1	2	3	4	5	6	7	8	9	10	11	12	13
<b>Maßnahme: 55200-M00002 Schöpfwerk Mühle</b>															
8	Einzahlungen aus Investitionszuwendungen		0	0		0,00	0,00	0,00	0,00	0,00	0,00	0,00	0,00	0,00	0,00
9	Einzahlungen aus Beiträgen und ähnlichen Entgelten		0	0		0,00	0,00	0,00	0,00	0,00	0,00	0,00	0,00	0,00	0,00
10	Einzahlungen für immaterielle Vermögensgegenstände		0	0		0,00	0,00	0,00	0,00	0,00	0,00	0,00	0,00	0,00	0,00
11	Einzahlungen aus Sachanlagen		0	0		0,00	0,00	0,00	0,00	0,00	0,00	0,00	0,00	0,00	0,00
12	Einzahlungen aus Finanzanlagen		0	0		0,00	0,00	0,00	0,00	0,00	0,00	0,00	0,00	0,00	0,00
13	Einzahlungen aus sonstigen Ausleihungen und Kreditgewährungen		0	0		0,00	0,00	0,00	0,00	0,00	0,00	0,00	0,00	0,00	0,00
14	Einzahlungen aus Vorräten		0	0		0,00	0,00	0,00	0,00	0,00	0,00	0,00	0,00	0,00	0,00
<b>15</b>	<b>Summe der Einzahlungen aus Investitionstätigkeit (Summe der Nummern 8 bis 14)</b>		<b>0</b>	<b>0</b>		<b>0,00</b>	<b>0,00</b>	<b>0,00</b>	<b>0,00</b>	<b>0,00</b>	<b>0,00</b>	<b>0,00</b>	<b>0,00</b>	<b>0,00</b>	<b>0,00</b>
16	Auszahlungen für immaterielle Vermögensgegenstände		20.000	0	-20.000,00	0,00	0,00	0,00	0,00	0,00	0,00	0,00	0,00	0,00	0,00
17	Auszahlungen für Sachanlagen		0	0	0,00	0,00	0,00	0,00	0,00	0,00	0,00	0,00	0,00	0,00	0,00
18	Auszahlungen für Finanzanlagen		0	0	0,00	0,00	0,00	0,00	0,00	0,00	0,00	0,00	0,00	0,00	0,00
19	Auszahlungen für sonstige Ausleihungen und Kreditgewährungen		0	0	0,00	0,00	0,00	0,00	0,00	0,00	0,00	0,00	0,00	0,00	0,00
20	Auszahlungen für Vorräte		0	0	0,00	0,00	0,00	0,00	0,00	0,00	0,00	0,00	0,00	0,00	0,00
20	Sonstige Investitionsauszahlungen		0	0	0,00	0,00	0,00	0,00	0,00	0,00	0,00	0,00	0,00	0,00	0,00
<b>21</b>	<b>Summe der Auszahlungen aus Investitionstätigkeit (Summe der Nummern 16 bis 20)</b>		<b>20.000</b>	<b>0</b>	<b>-20.000,00</b>	<b>0,00</b>	<b>0,00</b>	<b>0,00</b>	<b>0,00</b>	<b>0,00</b>	<b>0,00</b>	<b>0,00</b>	<b>0,00</b>	<b>0,00</b>	<b>0,00</b>
<b>darunter:</b>															
22	Saldo der Ein- und Auszahlungen aus Investitionstätigkeit (Saldo der Nummern 15 und 21)		-20.000	0	20.000,00	0,00	0,00	0,00	0,00	0,00	0,00	0,00	0,00	0,00	0,00

# Teilfinanzrechnung 2014

## B. Nachweis einzelner Investitionsmaßnahmen

Teilhaushalt: 05  
THH 05 Stadtbauamt

Nr.	Investitionsmaßnahmen oberhalb der festgesetzten Wertgrenze	Verweis auf Anhang (Ifd. Nr.)	Ansatz 2014	Veränderung durch Nachtrag	über- und außerplanmäßige Auszahlungen	zweckgebundene Mehreinzahlungen und entsprechende -auszahlungen	Inanspruchnahme der ein- oder gegenseitigen Deckungsfähigkeit	Ermächtigungen 2014	übertragene Ermächtigungen aus Haushaltsvorjahren	Gesamtermächtigungen 2014	Ergebnis 2014	Abweichung 2014	Ergebnis 2013	Ergebnisveränderung gegenüber 2013	Übertragung von Ermächtigungen in Haushaltsfolgejahre
			1	2	3	4	5	6	7	8	9	10	11	12	13
<b>Maßnahme: 55200-M00004 Spezialfahrzeug Straßenentwässerung</b>															
8	Einzahlungen aus Investitionszuwendungen		0	0		0,00	0,00	0,00	0,00	0,00	0,00	0,00	0,00	0,00	0,00
9	Einzahlungen aus Beiträgen und ähnlichen Entgelten		0	0		0,00	0,00	0,00	0,00	0,00	0,00	0,00	0,00	0,00	0,00
10	Einzahlungen für immaterielle Vermögensgegenstände		0	0		0,00	0,00	0,00	0,00	0,00	0,00	0,00	0,00	0,00	0,00
11	Einzahlungen aus Sachanlagen		0	0		0,00	0,00	0,00	0,00	0,00	0,00	0,00	0,00	0,00	0,00
12	Einzahlungen aus Finanzanlagen		0	0		0,00	0,00	0,00	0,00	0,00	0,00	0,00	0,00	0,00	0,00
13	Einzahlungen aus sonstigen Ausleihungen und Kreditgewährungen		0	0		0,00	0,00	0,00	0,00	0,00	0,00	0,00	0,00	0,00	0,00
14	Einzahlungen aus Vorräten		0	0		0,00	0,00	0,00	0,00	0,00	0,00	0,00	0,00	0,00	0,00
<b>15</b>	<b>Summe der Einzahlungen aus Investitionstätigkeit (Summe der Nummern 8 bis 14)</b>		<b>0</b>	<b>0</b>		<b>0,00</b>	<b>0,00</b>	<b>0,00</b>	<b>0,00</b>	<b>0,00</b>	<b>0,00</b>	<b>0,00</b>	<b>0,00</b>	<b>0,00</b>	<b>0,00</b>
16	Auszahlungen für immaterielle Vermögensgegenstände		85.000	0	0,00	0,00	0,00	85.000,00	0,00	85.000,00	84.777,86	-222,14	0,00	84.777,86	0,00
17	Auszahlungen für Sachanlagen		0	0	0,00	0,00	0,00	0,00	0,00	0,00	0,00	0,00	0,00	0,00	0,00
18	Auszahlungen für Finanzanlagen		0	0	0,00	0,00	0,00	0,00	0,00	0,00	0,00	0,00	0,00	0,00	0,00
19	Auszahlungen für sonstige Ausleihungen und Kreditgewährungen		0	0	0,00	0,00	0,00	0,00	0,00	0,00	0,00	0,00	0,00	0,00	0,00
20	Auszahlungen für Vorräte		0	0	0,00	0,00	0,00	0,00	0,00	0,00	0,00	0,00	0,00	0,00	0,00
20	Sonstige Investitionsauszahlungen		0	0	0,00	0,00	0,00	0,00	0,00	0,00	0,00	0,00	0,00	0,00	0,00
<b>21</b>	<b>Summe der Auszahlungen aus Investitionstätigkeit (Summe der Nummern 16 bis 20)</b>		<b>85.000</b>	<b>0</b>	<b>0,00</b>	<b>0,00</b>	<b>0,00</b>	<b>85.000,00</b>	<b>0,00</b>	<b>85.000,00</b>	<b>84.777,86</b>	<b>-222,14</b>	<b>0,00</b>	<b>84.777,86</b>	<b>0,00</b>
<b>darunter:</b>															
22	Saldo der Ein- und Auszahlungen aus Investitionstätigkeit (Saldo der Nummern 15 und 21)		-85.000	0	0,00	0,00	0,00	-85.000,00	0,00	-85.000,00	-84.777,86	222,14	0,00	-84.777,86	0,00

# Teilfinanzrechnung 2014

## B. Nachweis einzelner Investitionsmaßnahmen

Teilhaushalt: 05  
THH 05 Stadtbauamt

Nr.	Investitionsmaßnahmen oberhalb der festgesetzten Wertgrenze	Verweis auf Anhang (Ifd. Nr.)	Ansatz 2014	Veränderung durch Nachtrag	über- und außerplanmäßige Auszahlungen	zweckgebundene Mehreinzahlungen und entsprechende -auszahlungen	Inanspruchnahme der ein- oder gegenseitigen Deckungsfähigkeit	Ermächtigungen 2014	übertragene Ermächtigungen aus Haushaltsvorjahren	Gesamtermächtigungen 2014	Ergebnis 2014	Abweichung 2014	Ergebnis 2013	Ergebnisveränderung gegenüber 2013	Übertragung von Ermächtigungen in Haushaltsfolgejahre
			1	2	3	4	5	6	7	8	9	10	11	12	13
<b>Maßnahme: 55200-M12001 Stadtgraben</b>															
8	Einzahlungen aus Investitionszuwendungen		0	0		0,00	0,00	0,00	0,00	0,00	0,00	0,00	0,00	0,00	0,00
9	Einzahlungen aus Beiträgen und ähnlichen Entgelten		0	0		0,00	0,00	0,00	0,00	0,00	0,00	0,00	0,00	0,00	0,00
10	Einzahlungen für immaterielle Vermögensgegenstände		0	0		0,00	0,00	0,00	0,00	0,00	0,00	0,00	0,00	0,00	0,00
11	Einzahlungen aus Sachanlagen		0	0		0,00	0,00	0,00	0,00	0,00	0,00	0,00	0,00	0,00	0,00
12	Einzahlungen aus Finanzanlagen		0	0		0,00	0,00	0,00	0,00	0,00	0,00	0,00	0,00	0,00	0,00
13	Einzahlungen aus sonstigen Ausleihungen und Kreditgewährungen		0	0		0,00	0,00	0,00	0,00	0,00	0,00	0,00	0,00	0,00	0,00
14	Einzahlungen aus Vorräten		0	0		0,00	0,00	0,00	0,00	0,00	0,00	0,00	0,00	0,00	0,00
<b>15</b>	<b>Summe der Einzahlungen aus Investitionstätigkeit (Summe der Nummern 8 bis 14)</b>		<b>0</b>	<b>0</b>		<b>0,00</b>	<b>0,00</b>	<b>0,00</b>	<b>0,00</b>	<b>0,00</b>	<b>0,00</b>	<b>0,00</b>	<b>0,00</b>	<b>0,00</b>	<b>0,00</b>
16	Auszahlungen für immaterielle Vermögensgegenstände		250.000	0	48.000,00	0,00	0,00	298.000,00	0,00	298.000,00	0,00	-298.000,00	0,00	0,00	0,00
17	Auszahlungen für Sachanlagen		0	0	0,00	0,00	0,00	0,00	0,00	0,00	0,00	0,00	0,00	0,00	0,00
18	Auszahlungen für Finanzanlagen		0	0	0,00	0,00	0,00	0,00	0,00	0,00	0,00	0,00	0,00	0,00	0,00
19	Auszahlungen für sonstige Ausleihungen und Kreditgewährungen		0	0	0,00	0,00	0,00	0,00	0,00	0,00	0,00	0,00	0,00	0,00	0,00
20	Auszahlungen für Vorräte		0	0	0,00	0,00	0,00	0,00	0,00	0,00	0,00	0,00	0,00	0,00	0,00
20	Sonstige Investitionsauszahlungen		0	0	0,00	0,00	0,00	0,00	0,00	0,00	0,00	0,00	0,00	0,00	0,00
<b>21</b>	<b>Summe der Auszahlungen aus Investitionstätigkeit (Summe der Nummern 16 bis 20)</b>		<b>250.000</b>	<b>0</b>	<b>48.000,00</b>	<b>0,00</b>	<b>0,00</b>	<b>298.000,00</b>	<b>0,00</b>	<b>298.000,00</b>	<b>0,00</b>	<b>-298.000,00</b>	<b>0,00</b>	<b>0,00</b>	<b>0,00</b>
<b>darunter:</b>															
22	Saldo der Ein- und Auszahlungen aus Investitionstätigkeit (Saldo der Nummern 15 und 21)		-250.000	0	-48.000,00	0,00	0,00	-298.000,00	0,00	-298.000,00	0,00	298.000,00	0,00	0,00	0,00

# Teilfinanzrechnung 2014

## B. Nachweis einzelner Investitionsmaßnahmen

Teilhaushalt: 05  
THH 05 Stadtbauamt

Nr.	Investitionsmaßnahmen oberhalb der festgesetzten Wertgrenze	Verweis auf Anhang (Ifd. Nr.)	Ansatz 2014	Veränderung durch Nachtrag	über- und außerplanmäßige Auszahlungen	zweckgebundene Mehreinzahlungen und entsprechende -auszahlungen	Inanspruchnahme der ein- oder gegenseitigen Deckungsfähigkeit	Ermächtigungen 2014	übertragene Ermächtigungen aus Haushaltsvorjahren	Gesamtermächtigungen 2014	Ergebnis 2014	Abweichung 2014	Ergebnis 2013	Ergebnisveränderung gegenüber 2013	Übertragung von Ermächtigungen in Haushaltsfolgejahre
			1	2	3	4	5	6	7	8	9	10	11	12	13
<b>Maßnahme: 55200-M12002 Graben 25/2</b>															
8	Einzahlungen aus Investitionszuwendungen		0	0		0,00	0,00	0,00	0,00	0,00	0,00	0,00	0,00	0,00	0,00
9	Einzahlungen aus Beiträgen und ähnlichen Entgelten		0	0		0,00	0,00	0,00	0,00	0,00	0,00	0,00	0,00	0,00	0,00
10	Einzahlungen für immaterielle Vermögensgegenstände		0	0		0,00	0,00	0,00	0,00	0,00	0,00	0,00	0,00	0,00	0,00
11	Einzahlungen aus Sachanlagen		0	0		0,00	0,00	0,00	0,00	0,00	0,00	0,00	0,00	0,00	0,00
12	Einzahlungen aus Finanzanlagen		0	0		0,00	0,00	0,00	0,00	0,00	0,00	0,00	0,00	0,00	0,00
13	Einzahlungen aus sonstigen Ausleihungen und Kreditgewährungen		0	0		0,00	0,00	0,00	0,00	0,00	0,00	0,00	0,00	0,00	0,00
14	Einzahlungen aus Vorräten		0	0		0,00	0,00	0,00	0,00	0,00	0,00	0,00	0,00	0,00	0,00
<b>15</b>	<b>Summe der Einzahlungen aus Investitionstätigkeit (Summe der Nummern 8 bis 14)</b>		<b>0</b>	<b>0</b>		<b>0,00</b>	<b>0,00</b>	<b>0,00</b>	<b>0,00</b>	<b>0,00</b>	<b>0,00</b>	<b>0,00</b>	<b>0,00</b>	<b>0,00</b>	<b>0,00</b>
16	Auszahlungen für immaterielle Vermögensgegenstände		0	0	0,00	0,00	0,00	0,00	0,00	0,00	0,00	0,00	0,00	0,00	0,00
17	Auszahlungen für Sachanlagen		0	0	0,00	0,00	0,00	0,00	0,00	0,00	0,00	0,00	2.601,78	-2.601,78	0,00
18	Auszahlungen für Finanzanlagen		0	0	0,00	0,00	0,00	0,00	0,00	0,00	0,00	0,00	0,00	0,00	0,00
19	Auszahlungen für sonstige Ausleihungen und Kreditgewährungen		0	0	0,00	0,00	0,00	0,00	0,00	0,00	0,00	0,00	0,00	0,00	0,00
20	Auszahlungen für Vorräte		0	0	0,00	0,00	0,00	0,00	0,00	0,00	0,00	0,00	0,00	0,00	0,00
20	Sonstige Investitionsauszahlungen		0	0	0,00	0,00	0,00	0,00	0,00	0,00	0,00	0,00	0,00	0,00	0,00
<b>21</b>	<b>Summe der Auszahlungen aus Investitionstätigkeit (Summe der Nummern 16 bis 20)</b>		<b>0</b>	<b>0</b>	<b>0,00</b>	<b>0,00</b>	<b>0,00</b>	<b>0,00</b>	<b>0,00</b>	<b>0,00</b>	<b>0,00</b>	<b>0,00</b>	<b>2.601,78</b>	<b>-2.601,78</b>	<b>0,00</b>
<b>darunter:</b>															
22	Saldo der Ein- und Auszahlungen aus Investitionstätigkeit (Saldo der Nummern 15 und 21)		0	0	0,00	0,00	0,00	0,00	0,00	0,00	0,00	0,00	-2.601,78	2.601,78	0,00

# Teilfinanzrechnung 2014

## B. Nachweis einzelner Investitionsmaßnahmen

Teilhaushalt: 05  
THH 05 Stadtbauamt

Nr.	Investitionsmaßnahmen oberhalb der festgesetzten Wertgrenze	Verweis auf Anhang (Ifd. Nr.)	Ansatz 2014	Veränderung durch Nachtrag	über- und außerplanmäßige Auszahlungen	zweckgebundene Mehreinzahlungen und entsprechende -auszahlungen	Inanspruchnahme der ein- oder gegenseitigen Deckungsfähigkeit	Ermächtigungen 2014	übertragene Ermächtigungen aus Haushaltsvorjahren	Gesamtermächtigungen 2014	Ergebnis 2014	Abweichung 2014	Ergebnis 2013	Ergebnisveränderung gegenüber 2013	Übertragung von Ermächtigungen in Haushaltsfolgejahre
			1	2	3	4	5	6	7	8	9	10	11	12	13
<b>Maßnahme: 55400-M00001 EDV-Ausstattung</b>															
8	Einzahlungen aus Investitionszuwendungen		0	0		0,00	0,00	0,00	0,00	0,00	0,00	0,00	0,00	0,00	0,00
9	Einzahlungen aus Beiträgen und ähnlichen Entgelten		0	0		0,00	0,00	0,00	0,00	0,00	0,00	0,00	0,00	0,00	0,00
10	Einzahlungen für immaterielle Vermögensgegenstände		0	0		0,00	0,00	0,00	0,00	0,00	0,00	0,00	0,00	0,00	0,00
11	Einzahlungen aus Sachanlagen		0	0		0,00	0,00	0,00	0,00	0,00	0,00	0,00	0,00	0,00	0,00
12	Einzahlungen aus Finanzanlagen		0	0		0,00	0,00	0,00	0,00	0,00	0,00	0,00	0,00	0,00	0,00
13	Einzahlungen aus sonstigen Ausleihungen und Kreditgewährungen		0	0		0,00	0,00	0,00	0,00	0,00	0,00	0,00	0,00	0,00	0,00
14	Einzahlungen aus Vorräten		0	0		0,00	0,00	0,00	0,00	0,00	0,00	0,00	0,00	0,00	0,00
<b>15</b>	<b>Summe der Einzahlungen aus Investitionstätigkeit (Summe der Nummern 8 bis 14)</b>		<b>0</b>	<b>0</b>		<b>0,00</b>	<b>0,00</b>	<b>0,00</b>	<b>0,00</b>	<b>0,00</b>	<b>0,00</b>	<b>0,00</b>	<b>0,00</b>	<b>0,00</b>	<b>0,00</b>
16	Auszahlungen für immaterielle Vermögensgegenstände		0	0	0,00	0,00	0,00	0,00	0,00	0,00	0,00	0,00	0,00	0,00	0,00
17	Auszahlungen für Sachanlagen		2.000	0	0,00	0,00	0,00	2.000,00	0,00	2.000,00	0,00	-2.000,00	0,00	0,00	2.000,00
18	Auszahlungen für Finanzanlagen		0	0	0,00	0,00	0,00	0,00	0,00	0,00	0,00	0,00	0,00	0,00	0,00
19	Auszahlungen für sonstige Ausleihungen und Kreditgewährungen		0	0	0,00	0,00	0,00	0,00	0,00	0,00	0,00	0,00	0,00	0,00	0,00
20	Auszahlungen für Vorräte		0	0	0,00	0,00	0,00	0,00	0,00	0,00	0,00	0,00	0,00	0,00	0,00
20	Sonstige Investitionsauszahlungen		0	0	0,00	0,00	0,00	0,00	0,00	0,00	0,00	0,00	0,00	0,00	0,00
<b>21</b>	<b>Summe der Auszahlungen aus Investitionstätigkeit (Summe der Nummern 16 bis 20)</b>		<b>2.000</b>	<b>0</b>	<b>0,00</b>	<b>0,00</b>	<b>0,00</b>	<b>2.000,00</b>	<b>0,00</b>	<b>2.000,00</b>	<b>0,00</b>	<b>-2.000,00</b>	<b>0,00</b>	<b>0,00</b>	<b>2.000,00</b>
<b>darunter:</b>															
22	Saldo der Ein- und Auszahlungen aus Investitionstätigkeit (Saldo der Nummern 15 und 21)		-2.000	0	0,00	0,00	0,00	-2.000,00	0,00	-2.000,00	0,00	2.000,00	0,00	0,00	-2.000,00

# Teilfinanzrechnung 2014

## B. Nachweis einzelner Investitionsmaßnahmen

Teilhaushalt: 05  
THH 05 Stadtbauamt

Nr.	Investitionsmaßnahmen unterhalb der festgesetzten Wertgrenze	Verweis auf Anhang (Ifd. Nr.)	Ansatz 2014	Veränderung durch Nachtrag	über- und außerplanmäßige Auszahlungen	zweckgebundene Mehreinzahlungen und entsprechende -auszahlungen	Inanspruchnahme der ein- oder gegenseitigen Deckungsfähigkeit	Ermächtigungen 2014	übertragene Ermächtigungen aus Haushaltsvorjahren	Gesamt-ermächtigungen 2014	Ergebnis 2014	Abweichung 2014	Ergebnis 2013	Ergebnisveränderung gegenüber 2013	Übertragung von Ermächtigungen in Haushaltsfolgejahre
			1	2	3	4	5	6	7	8	9	10	11	12	13
	<i>Summe der Einzahlungen aus Investitionstätigkeit</i>		0	0		0,00	0,00	0,00	0,00	0,00	0,00	0,00	0,00	0,00	0,00
	<i>Summe der Auszahlungen aus Investitionstätigkeit</i>		4.100	0		0,00	0,00	4.100,00	5.652,50	9.752,50	10.207,33	454,83	53.456,63	-43.249,30	0,00
	<i>Saldo der Ein- und Auszahlungen aus Investitionstätigkeit</i>		-4.100	0		0,00	0,00	-4.100,00	-5.652,50	-9.752,50	-10.207,33	-454,83	-53.456,63	43.249,30	0,00





# 193 Zugeordnete Produkte in der Teilergebnisrechnung 2014

05 - THH 05 Stadtbauamt

Ifd. Nr.	Ertrags- und Aufwandsarten (gem. § 46 Absatz 1 i.V.m. § 4 Absatz 10 i.V.m. § 2 Absatz 1 GemHVO-Doppik)	Summe aller Produkte	wesentliche Produkte		sonstige Produkte		
			5.1.1.01	5.1.1.03	1.1.1.08	5.1.1.02	5.2.1.00
in EUR							
4	öffentlich-rechtliche Leistungsentgelte	712.311,06	0,00	0,00	0,00	4.893,48	675.108,59
5	privatrechtliche Leistungsentgelte	910,00	0,00	0,00	0,00	0,00	0,00
6	Kostenerstattungen und Kostenumlagen	1.094.319,55	0,00	0,00	0,00	0,00	0,00
9	sonstige laufende Erträge	-1.563,33	55,61	0,00	2,28	0,00	-1.636,05
<b>10</b>	<b>Summe der laufenden Erträge aus Verwaltungstätigkeit (Summe der Nummern 1 bis 9)</b>	<b>1.805.977,28</b>	<b>55,61</b>	<b>0,00</b>	<b>2,28</b>	<b>4.893,48</b>	<b>673.472,54</b>
11	Personalaufwendungen	3.047.645,84	984.856,85	286.253,88	184.805,06	225.003,50	953.315,28
13	Aufwendungen für Sach- und Dienstleistungen	732.799,98	13.852,64	227,61	455,22	8.705,55	309.559,69
14	Abschreibungen auf immaterielle Vermögensgegenstände des Anlagevermögens und auf Sachanlagen sowie auf aktivierte Aufwendungen für die Inangangsetzung und Erweiterung der Verwaltung	165.671,73	8.664,38	178,22	0,00	3.316,69	5.302,05
16	Zuwendungen, Umlagen und sonstige Transferaufwendungen	858.099,00	0,00	131.056,00	0,00	0,00	0,00
18	sonstige laufende Aufwendungen	248.019,74	50.374,04	36.341,65	9,76	59.466,84	28.219,27
<b>19</b>	<b>Summe der laufenden Aufwendungen aus Verwaltungstätigkeit (Summe der Nummern 11 bis 18)</b>	<b>5.052.236,29</b>	<b>1.057.747,91</b>	<b>454.057,36</b>	<b>185.270,04</b>	<b>296.492,58</b>	<b>1.296.396,29</b>
<b>20</b>	<b>laufendes Ergebnis aus Verwaltungstätigkeit (Saldo der Nummern 10 und 19)</b>	<b>-3.246.259,01</b>	<b>-1.057.692,30</b>	<b>-454.057,36</b>	<b>-185.267,76</b>	<b>-291.599,10</b>	<b>-622.923,75</b>
22	Zinsaufwendungen und sonstige Finanzaufwendungen	71.094,04	0,00	71.094,04	0,00	0,00	0,00
<b>23</b>	<b>Finanzergebnis (Saldo der Nummern 21 und 22)</b>	<b>-71.094,04</b>	<b>0,00</b>	<b>-71.094,04</b>	<b>0,00</b>	<b>0,00</b>	<b>0,00</b>
<b>24</b>	<b>ordentliches Ergebnis (Summe der Nummern 20 und 23)</b>	<b>-3.317.353,05</b>	<b>-1.057.692,30</b>	<b>-525.151,40</b>	<b>-185.267,76</b>	<b>-291.599,10</b>	<b>-622.923,75</b>
25	außerordentliche Erträge	25.168,42	0,00	0,00	0,00	0,00	0,00
26	außerordentliche Aufwendungen	115.539,35	0,00	115.539,35	0,00	0,00	0,00
<b>27</b>	<b>außerordentliches Ergebnis (Saldo der Nummern 25 und 26)</b>	<b>-90.370,93</b>	<b>0,00</b>	<b>-115.539,35</b>	<b>0,00</b>	<b>0,00</b>	<b>0,00</b>
<b>28</b>	<b>Jahresergebnis (Jahresüberschuss/Jahresfehlbetrag) des Teilhaushaltes vor Verrechnung der internen Leistungsbeziehungen (Summe der Nummern 24 und 27)</b>	<b>-3.407.723,98</b>	<b>-1.057.692,30</b>	<b>-640.690,75</b>	<b>-185.267,76</b>	<b>-291.599,10</b>	<b>-622.923,75</b>
29	Erträge aus internen Leistungsbeziehungen	220.910,15	0,00	0,00	187.079,49	33.830,66	0,00
30	Aufwendungen aus internen Leistungsbeziehungen	231.376,96	111.510,57	24.151,13	1.811,73	9.450,35	29.138,93
<b>31</b>	<b>Saldo der Erträge und Aufwendungen aus internen Leistungsbeziehungen (Saldo der Nummern 29 und 30)</b>	<b>-10.466,81</b>	<b>-111.510,57</b>	<b>-24.151,13</b>	<b>185.267,76</b>	<b>24.380,31</b>	<b>-29.138,93</b>
<b>32</b>	<b>Jahresergebnis (Jahresüberschuss/Jahresfehlbetrag) des Teilhaushalts nach der Verrechnung der internen Leistungsbeziehungen (Summe der Nummern 28 und 31)</b>	<b>-3.418.190,79</b>	<b>-1.169.202,87</b>	<b>-664.841,88</b>	<b>0,00</b>	<b>-267.218,79</b>	<b>-652.062,68</b>

# 194 Zugeordnete Produkte in der Teilergebnisrechnung 2014

05 - THH 05 Stadtbauamt

Ifd. Nr.	Ertrags- und Aufwandsarten (gem. § 46 Absatz 1 i.V.m. § 4 Absatz 10 i.V.m. §2 Absatz 1 GemHVO-Doppik)	Summe aller Produkte	sonstige Produkte				
			5.2.2.01	5.2.3.00	5.3.7.02	5.3.8.00	5.4.7.00
							in EUR
4	öffentlich-rechtliche Leistungsentgelte	712.311,06	0,00	250,00	27.524,49	430,00	0,00
5	privatrechtliche Leistungsentgelte	910,00	0,00	0,00	0,00	0,00	0,00
6	Kostenerstattungen und Kostenumlagen	1.094.319,55	0,00	0,00	0,00	0,00	901.572,49
9	sonstige laufende Erträge	-1.563,33	0,00	0,00	0,00	0,00	0,00
<b>10</b>	<b>Summe der laufenden Erträge aus Verwaltungstätigkeit (Summe der Nummern 1 bis 9)</b>	<b>1.805.977,28</b>	<b>0,00</b>	<b>250,00</b>	<b>27.524,49</b>	<b>430,00</b>	<b>901.572,49</b>
11	Personalaufwendungen	3.047.645,84	16.259,61	0,00	38.382,74	0,00	0,00
13	Aufwendungen für Sach- und Dienstleistungen	732.799,98	227,61	1.584,28	69.920,58	0,00	0,00
14	Abschreibungen auf immaterielle Vermögensgegenstände des Anlagevermögens und auf Sachanlagen sowie auf aktivierte Aufwendungen für die Inangangsetzung und Erweiterung der Verwaltung	165.671,73	0,00	0,00	0,00	0,00	0,00
16	Zuwendungen, Umlagen und sonstige Transferaufwendungen	858.099,00	0,00	15.000,00	0,00	0,00	501.572,49
18	sonstige laufende Aufwendungen	248.019,74	4,88	12.708,63	2.621,36	0,00	9.029,13
<b>19</b>	<b>Summe der laufenden Aufwendungen aus Verwaltungstätigkeit (Summe der Nummern 11 bis 18)</b>	<b>5.052.236,29</b>	<b>16.492,10</b>	<b>29.292,91</b>	<b>110.924,68</b>	<b>0,00</b>	<b>510.601,62</b>
<b>20</b>	<b>laufendes Ergebnis aus Verwaltungstätigkeit (Saldo der Nummern 10 und 19)</b>	<b>-3.246.259,01</b>	<b>-16.492,10</b>	<b>-29.042,91</b>	<b>-83.400,19</b>	<b>430,00</b>	<b>390.970,87</b>
22	Zinsaufwendungen und sonstige Finanzaufwendungen	71.094,04	0,00	0,00	0,00	0,00	0,00
<b>23</b>	<b>Finanzergebnis (Saldo der Nummern 21 und 22)</b>	<b>-71.094,04</b>	<b>0,00</b>	<b>0,00</b>	<b>0,00</b>	<b>0,00</b>	<b>0,00</b>
<b>24</b>	<b>ordentliches Ergebnis (Summe der Nummern 20 und 23)</b>	<b>-3.317.353,05</b>	<b>-16.492,10</b>	<b>-29.042,91</b>	<b>-83.400,19</b>	<b>430,00</b>	<b>390.970,87</b>
25	außerordentliche Erträge	25.168,42	0,00	0,00	0,00	0,00	0,00
26	außerordentliche Aufwendungen	115.539,35	0,00	0,00	0,00	0,00	0,00
<b>27</b>	<b>außerordentliches Ergebnis (Saldo der Nummern 25 und 26)</b>	<b>-90.370,93</b>	<b>0,00</b>	<b>0,00</b>	<b>0,00</b>	<b>0,00</b>	<b>0,00</b>
<b>28</b>	<b>Jahresergebnis (Jahresüberschuss/Jahresfehlbetrag) des Teilhaushaltes vor Verrechnung der internen Leistungsbeziehungen (Summe der Nummern 24 und 27)</b>	<b>-3.407.723,98</b>	<b>-16.492,10</b>	<b>-29.042,91</b>	<b>-83.400,19</b>	<b>430,00</b>	<b>390.970,87</b>
29	Erträge aus internen Leistungsbeziehungen	220.910,15	0,00	0,00	0,00	0,00	0,00
30	Aufwendungen aus internen Leistungsbeziehungen	231.376,96	2.026,44	15.666,23	6.032,83	1.870,80	139,97
<b>31</b>	<b>Saldo der Erträge und Aufwendungen aus internen Leistungsbeziehungen (Saldo der Nummern 29 und 30)</b>	<b>-10.466,81</b>	<b>-2.026,44</b>	<b>-15.666,23</b>	<b>-6.032,83</b>	<b>-1.870,80</b>	<b>-139,97</b>
<b>32</b>	<b>Jahresergebnis (Jahresüberschuss/Jahresfehlbetrag) des Teilhaushalts nach der Verrechnung der internen Leistungsbeziehungen (Summe der Nummern 28 und 31)</b>	<b>-3.418.190,79</b>	<b>-18.518,54</b>	<b>-44.709,14</b>	<b>-89.433,02</b>	<b>-1.440,80</b>	<b>390.830,90</b>

# 195 Zugeordnete Produkte in der Teilergebnisrechnung 2014

05 - THH 05 Stadtbauamt

Ifd. Nr.	Ertrags- und Aufwandsarten (gem. § 46 Absatz 1 i.V.m. § 4 Absatz 10 i.V.m. §2 Absatz 1 GemHVO-Doppik)	Summe aller Produkte	sonstige Produkte		
			5.5.2.00	5.5.4.00	5.6.1.00
			in EUR		
4	öffentlich-rechtliche Leistungsentgelte	712.311,06	0,00	4.104,50	0,00
5	privatrechtliche Leistungsentgelte	910,00	0,00	910,00	0,00
6	Kostenerstattungen und Kostenumlagen	1.094.319,55	192.747,06	0,00	0,00
9	sonstige laufende Erträge	-1.563,33	0,00	14,83	0,00
<b>10</b>	<b>Summe der laufenden Erträge aus Verwaltungstätigkeit (Summe der Nummern 1 bis 9)</b>	<b>1.805.977,28</b>	<b>192.747,06</b>	<b>5.029,33</b>	<b>0,00</b>
11	Personalaufwendungen	3.047.645,84	26.468,06	332.300,86	0,00
13	Aufwendungen für Sach- und Dienstleistungen	732.799,98	297.748,94	30.282,39	235,47
14	Abschreibungen auf immaterielle Vermögensgegenstände des Anlagevermögens und auf Sachanlagen sowie auf aktivierte Aufwendungen für die Inangangsetzung und Erweiterung der Verwaltung	165.671,73	138.263,86	9.946,53	0,00
16	Zuwendungen, Umlagen und sonstige Transferaufwendungen	858.099,00	210.470,51	0,00	0,00
18	sonstige laufende Aufwendungen	248.019,74	0,00	49.244,18	0,00
<b>19</b>	<b>Summe der laufenden Aufwendungen aus Verwaltungstätigkeit (Summe der Nummern 11 bis 18)</b>	<b>5.052.236,29</b>	<b>672.951,37</b>	<b>421.773,96</b>	<b>235,47</b>
<b>20</b>	<b>laufendes Ergebnis aus Verwaltungstätigkeit (Saldo der Nummern 10 und 19)</b>	<b>-3.246.259,01</b>	<b>-480.204,31</b>	<b>-416.744,63</b>	<b>-235,47</b>
22	Zinsaufwendungen und sonstige Finanzaufwendungen	71.094,04	0,00	0,00	0,00
<b>23</b>	<b>Finanzergebnis (Saldo der Nummern 21 und 22)</b>	<b>-71.094,04</b>	<b>0,00</b>	<b>0,00</b>	<b>0,00</b>
<b>24</b>	<b>ordentliches Ergebnis (Summe der Nummern 20 und 23)</b>	<b>-3.317.353,05</b>	<b>-480.204,31</b>	<b>-416.744,63</b>	<b>-235,47</b>
25	außerordentliche Erträge	25.168,42	25.168,42	0,00	0,00
26	außerordentliche Aufwendungen	115.539,35	0,00	0,00	0,00
<b>27</b>	<b>außerordentliches Ergebnis (Saldo der Nummern 25 und 26)</b>	<b>-90.370,93</b>	<b>25.168,42</b>	<b>0,00</b>	<b>0,00</b>
<b>28</b>	<b>Jahresergebnis (Jahresüberschuss/Jahresfehlbetrag) des Teilhaushaltes vor Verrechnung der internen Leistungsbeziehungen (Summe der Nummern 24 und 27)</b>	<b>-3.407.723,98</b>	<b>-455.035,89</b>	<b>-416.744,63</b>	<b>-235,47</b>
29	Erträge aus internen Leistungsbeziehungen	220.910,15	0,00	0,00	0,00
30	Aufwendungen aus internen Leistungsbeziehungen	231.376,96	3.764,09	23.943,09	1.870,80
<b>31</b>	<b>Saldo der Erträge und Aufwendungen aus internen Leistungsbeziehungen (Saldo der Nummern 29 und 30)</b>	<b>-10.466,81</b>	<b>-3.764,09</b>	<b>-23.943,09</b>	<b>-1.870,80</b>
<b>32</b>	<b>Jahresergebnis (Jahresüberschuss/Jahresfehlbetrag) des Teilhaushalts nach der Verrechnung der internen Leistungsbeziehungen (Summe der Nummern 28 und 31)</b>	<b>-3.418.190,79</b>	<b>-458.799,98</b>	<b>-440.687,72</b>	<b>-2.106,27</b>

# 196 Zugeordnete Produkte in der Teilfinanzrechnung 2014

05 - THH 05 Stadtbauamt

Ifd. Nr.	Ein- und Auszahlungsarten (gem. § 46 Absatz 1 i.V.m. § 4 Absatz 12 GemHVO-Doppik)	Summe aller Produkte	wesentliche Produkte		sonstige Produkte		
			5.1.1.01	5.1.1.03	1.1.1.08	5.1.1.02	5.2.1.00
in EUR							
1	Saldo der laufenden Ein- und Auszahlungen aus Verwaltungstätigkeit	-2.306.673,94	-1.056.147,73	-455.271,45	-186.532,78	-294.375,71	-630.732,36
<b>3</b>	<b>Saldo der ordentlichen Ein- und Auszahlungen</b>	<b>-2.306.673,94</b>	<b>-1.056.147,73</b>	<b>-455.271,45</b>	<b>-186.532,78</b>	<b>-294.375,71</b>	<b>-630.732,36</b>
<b>5</b>	<b>Saldo der ordentlichen und außerordentlichen Ein- und Auszahlungen vor Verrechnung der internen Leistungsbeziehungen</b>	<b>-2.306.673,94</b>	<b>-1.056.147,73</b>	<b>-455.271,45</b>	<b>-186.532,78</b>	<b>-294.375,71</b>	<b>-630.732,36</b>
6	Saldo der internen Ein- und Auszahlungen aus internen Leistungsbeziehungen	-10.466,81	-112.143,08	-24.302,93	186.532,78	24.329,71	-29.265,43
<b>7</b>	<b>Saldo der ordentlichen und außerordentlichen Ein- und Auszahlungen nach Verrechnung der internen Leistungsbeziehungen (Summe der Nummern 5 und 6)</b>	<b>-2.317.140,75</b>	<b>-1.168.290,81</b>	<b>-479.574,38</b>	<b>0,00</b>	<b>-270.046,00</b>	<b>-659.997,79</b>
9	Einzahlungen aus Beiträgen und ähnlichen Entgelten	600,00	0,00	0,00	0,00	0,00	600,00
10	Einzahlungen aus immateriellen Vermögensgegenständen	92.302,33	0,00	92.302,33	0,00	0,00	0,00
13	Einzahlungen aus sonstigen Ausleihungen und Kreditgewährungen	53.950,29	0,00	0,00	0,00	0,00	0,00
<b>15</b>	<b>Summe der Einzahlungen aus Investitionstätigkeit (Summe der Nummern 8 bis 14)</b>	<b>146.852,62</b>	<b>0,00</b>	<b>92.302,33</b>	<b>0,00</b>	<b>0,00</b>	<b>600,00</b>
16	Auszahlungen für immaterielle Vermögensgegenstände	8.399.748,40	0,00	8.309.323,99	0,00	5.646,55	0,00
17	Auszahlungen für Sachanlagen	4.560,78	0,00	1.079,93	0,00	0,00	714,53
<b>21</b>	<b>Summe der Auszahlungen aus Investitionstätigkeit (Summe der Nummern 16 bis 20)</b>	<b>8.404.309,18</b>	<b>0,00</b>	<b>8.310.403,92</b>	<b>0,00</b>	<b>5.646,55</b>	<b>714,53</b>
<b>22</b>	<b>Saldo der Ein- und Auszahlungen aus Investitionstätigkeit (Saldo der Nummern 15 und 21)</b>	<b>-8.257.456,56</b>	<b>0,00</b>	<b>-8.218.101,59</b>	<b>0,00</b>	<b>-5.646,55</b>	<b>-114,53</b>
<b>23</b>	<b>Finanzmittelüberschuss / Finanzmittelfehlbetrag des Teilhaushaltes (Summe der Nummern 7 und 22)</b>	<b>-10.574.597,31</b>	<b>-1.168.290,81</b>	<b>-8.697.675,97</b>	<b>0,00</b>	<b>-275.692,55</b>	<b>-660.112,32</b>

# 197 Zugeordnete Produkte in der Teilfinanzrechnung 2014

05 - THH 05 Stadtbauamt

Ifd. Nr.	Ein- und Auszahlungsarten (gem. § 46 Absatz 1 i.V.m. § 4 Absatz 12 GemHVO-Doppik)	Summe aller Produkte	sonstige Produkte				
			5.2.2.01	5.2.3.00	5.3.7.02	5.3.8.00	5.4.7.00
							in EUR
1	Saldo der laufenden Ein- und Auszahlungen aus Verwaltungstätigkeit	-2.306.673,94	-16.643,64	-28.842,91	-64.200,42	335,50	1.162.871,60
<b>3</b>	<b>Saldo der ordentlichen Ein- und Auszahlungen</b>	<b>-2.306.673,94</b>	<b>-16.643,64</b>	<b>-28.842,91</b>	<b>-64.200,42</b>	<b>335,50</b>	<b>1.162.871,60</b>
<b>5</b>	<b>Saldo der ordentlichen und außerordentlichen Ein- und Auszahlungen vor Verrechnung der internen Leistungsbeziehungen</b>	<b>-2.306.673,94</b>	<b>-16.643,64</b>	<b>-28.842,91</b>	<b>-64.200,42</b>	<b>335,50</b>	<b>1.162.871,60</b>
6	Saldo der internen Ein- und Auszahlungen aus internen Leistungsbeziehungen	-10.466,81	-2.039,09	-15.767,43	-6.070,78	-1.883,45	-139,97
<b>7</b>	<b>Saldo der ordentlichen und außerordentlichen Ein- und Auszahlungen nach Verrechnung der internen Leistungsbeziehungen (Summe der Nummern 5 und 6)</b>	<b>-2.317.140,75</b>	<b>-18.682,73</b>	<b>-44.610,34</b>	<b>-70.271,20</b>	<b>-1.547,95</b>	<b>1.162.731,63</b>
9	Einzahlungen aus Beiträgen und ähnlichen Entgelten	600,00	0,00	0,00	0,00	0,00	0,00
10	Einzahlungen aus immateriellen Vermögensgegenständen	92.302,33	0,00	0,00	0,00	0,00	0,00
13	Einzahlungen aus sonstigen Ausleihungen und Kreditgewährungen	53.950,29	53.950,29	0,00	0,00	0,00	0,00
<b>15</b>	<b>Summe der Einzahlungen aus Investitionstätigkeit (Summe der Nummern 8 bis 14)</b>	<b>146.852,62</b>	<b>53.950,29</b>	<b>0,00</b>	<b>0,00</b>	<b>0,00</b>	<b>0,00</b>
16	Auszahlungen für immaterielle Vermögensgegenstände	8.399.748,40	0,00	0,00	0,00	0,00	0,00
17	Auszahlungen für Sachanlagen	4.560,78	0,00	0,00	0,00	0,00	0,00
<b>21</b>	<b>Summe der Auszahlungen aus Investitionstätigkeit (Summe der Nummern 16 bis 20)</b>	<b>8.404.309,18</b>	<b>0,00</b>	<b>0,00</b>	<b>0,00</b>	<b>0,00</b>	<b>0,00</b>
<b>22</b>	<b>Saldo der Ein- und Auszahlungen aus Investitionstätigkeit (Saldo der Nummern 15 und 21)</b>	<b>-8.257.456,56</b>	<b>53.950,29</b>	<b>0,00</b>	<b>0,00</b>	<b>0,00</b>	<b>0,00</b>
<b>23</b>	<b>Finanzmittelüberschuss / Finanzmittelfehlbetrag des Teilhaushaltes (Summe der Nummern 7 und 22)</b>	<b>-10.574.597,31</b>	<b>35.267,56</b>	<b>-44.610,34</b>	<b>-70.271,20</b>	<b>-1.547,95</b>	<b>1.162.731,63</b>

# 198 Zugeordnete Produkte in der Teilfinanzrechnung 2014

05 - THH 05 Stadtbauamt

Ifd. Nr.	Ein- und Auszahlungsarten (gem. § 46 Absatz 1 i.V.m. § 4 Absatz 12 GemHVO-Doppik)	Summe aller Produkte	sonstige Produkte		
			5.5.2.00	5.5.4.00	5.6.1.00
in EUR					
1	Saldo der laufenden Ein- und Auszahlungen aus Verwaltungstätigkeit	-2.306.673,94	-334.127,11	-403.178,42	171,49
<b>3</b>	<b>Saldo der ordentlichen Ein- und Auszahlungen</b>	<b>-2.306.673,94</b>	<b>-334.127,11</b>	<b>-403.178,42</b>	<b>171,49</b>
<b>5</b>	<b>Saldo der ordentlichen und außerordentlichen Ein- und Auszahlungen vor Verrechnung der internen Leistungsbeziehungen</b>	<b>-2.306.673,94</b>	<b>-334.127,11</b>	<b>-403.178,42</b>	<b>171,49</b>
6	Saldo der internen Ein- und Auszahlungen aus internen Leistungsbeziehungen	-10.466,81	-3.789,40	-24.044,29	-1.883,45
<b>7</b>	<b>Saldo der ordentlichen und außerordentlichen Ein- und Auszahlungen nach Verrechnung der internen Leistungsbeziehungen (Summe der Nummern 5 und 6)</b>	<b>-2.317.140,75</b>	<b>-337.916,51</b>	<b>-427.222,71</b>	<b>-1.711,96</b>
9	Einzahlungen aus Beiträgen und ähnlichen Entgelten	600,00	0,00	0,00	0,00
10	Einzahlungen aus immateriellen Vermögensgegenständen	92.302,33	0,00	0,00	0,00
13	Einzahlungen aus sonstigen Ausleihungen und Kreditgewährungen	53.950,29	0,00	0,00	0,00
<b>15</b>	<b>Summe der Einzahlungen aus Investitionstätigkeit (Summe der Nummern 8 bis 14)</b>	<b>146.852,62</b>	<b>0,00</b>	<b>0,00</b>	<b>0,00</b>
16	Auszahlungen für immaterielle Vermögensgegenstände	8.399.748,40	84.777,86	0,00	0,00
17	Auszahlungen für Sachanlagen	4.560,78	0,00	2.766,32	0,00
<b>21</b>	<b>Summe der Auszahlungen aus Investitionstätigkeit (Summe der Nummern 16 bis 20)</b>	<b>8.404.309,18</b>	<b>84.777,86</b>	<b>2.766,32</b>	<b>0,00</b>
<b>22</b>	<b>Saldo der Ein- und Auszahlungen aus Investitionstätigkeit (Saldo der Nummern 15 und 21)</b>	<b>-8.257.456,56</b>	<b>-84.777,86</b>	<b>-2.766,32</b>	<b>0,00</b>
<b>23</b>	<b>Finanzmittelüberschuss / Finanzmittelfehlbetrag des Teilhaushaltes (Summe der Nummern 7 und 22)</b>	<b>-10.574.597,31</b>	<b>-422.694,37</b>	<b>-429.989,03</b>	<b>-1.711,96</b>







# Teilergebnisrechnung 2014

Teilhaushalt: 06

THH 06 Tiefbau- und Grünflächenamt

lfd. Nr.	Ertrags- und Aufwandsarten (gemäß §46 Absatz 1 GemHVO-Doppik)	Verweis auf Anhang (lfd. Nr.)	Ansatz 2014	Veränderung durch Nachtrag 2014	über- und außerplanmäßige Aufwendungen 2014	zweckgebundene Mehrerträge und entsprechende Aufwendungen 2014	Inanspruchnahme der ein- oder gegenseitigen Deckungsfähigkeit 2014	Ermächtigungen 2014	übertragene Ermächtigungen aus Haushaltsvorjahren	Gesamtermächtigungen 2014	Ergebnis 2014	Abweichung 2014	Ergebnis 2013	Ergebnisveränderung gegenüber 2013	Übertragung von Ermächtigungen in Haushaltsfolgejahre
			1	2	3	4	5	6	7	8	9	10	11	12	13
in EUR															
01	Steuern und ähnliche Abgaben		0	0	0,00	0,00	0,00	0,00	0,00	0,00	0,00	0,00	0,00	0,00	0,00
02	Zuwendungen, allgemeine Umlagen und sonstige Transfererträge		1.836.400	0	0,00	0,00	0,00	1.836.400,00	0,00	1.836.400,00	1.747.422,23	-88.977,77	1.733.180,46	14.241,77	0,00
03	Erträge der sozialen Sicherung		0	0	0,00	0,00	0,00	0,00	0,00	0,00	0,00	0,00	0,00	0,00	0,00
04	öffentlich-rechtliche Leistungsentgelte		2.449.400	0	0,00	77.099,00	0,00	2.526.499,00	0,00	2.526.499,00	2.666.489,51	139.990,51	2.795.987,20	-129.497,69	0,00
05	privatrechtliche Leistungsentgelte		307.900	0	0,00	0,00	0,00	307.900,00	0,00	307.900,00	135.101,84	-172.798,16	139.653,24	-4.551,40	0,00
06	Kostenerstattungen und Kostenumlagen		31.000	0	0,00	0,00	0,00	31.000,00	0,00	31.000,00	47.737,05	16.737,05	30.912,80	16.824,25	0,00
07	+ Erhöhung des Bestands an fertigen und unfertigen Erzeugnissen		0	0	0,00	0,00	0,00	0,00	0,00	0,00	0,00	0,00	0,00	0,00	0,00
	- Verminderung des Bestands an fertigen und unfertigen Erzeugnissen		0	0	0,00	0,00	0,00	0,00	0,00	0,00	0,00	0,00	0,00	0,00	0,00
08	andere aktivierte Eigenleistungen		288.900	0	0,00	0,00	0,00	288.900,00	0,00	288.900,00	271.854,17	-17.045,83	217.465,05	54.389,12	0,00
09	sonstige laufende Erträge		2.728.300	0	0,00	1.243,16	0,00	2.729.543,16	0,00	2.729.543,16	2.510.273,00	-219.270,16	2.741.750,85	-231.477,85	0,00
<b>10</b>	<b>Summe der laufenden Erträge aus Verwaltungstätigkeit (Summe der Nummern 1 bis 9)</b>		<b>7.641.900</b>	<b>0</b>	<b>0,00</b>	<b>78.342,16</b>	<b>0,00</b>	<b>7.720.242,16</b>	<b>0,00</b>	<b>7.720.242,16</b>	<b>7.378.877,80</b>	<b>-341.364,36</b>	<b>7.658.949,60</b>	<b>-280.071,80</b>	<b>0,00</b>
11	Personalaufwendungen		4.579.400	0	0,00	0,00	0,00	4.579.400,00	0,00	4.579.400,00	4.368.590,32	-210.809,68	4.306.059,98	62.530,34	0,00
12	Versorgungsaufwendungen		0	0	0,00	0,00	0,00	0,00	0,00	0,00	0,00	0,00	0,00	0,00	0,00
13	Aufwendungen für Sach- und Dienstleistungen		4.291.700	0	29.830,16	-11.745,88	0,00	4.309.784,28	0,00	4.309.784,28	3.981.206,84	-328.577,44	3.546.076,02	435.130,82	0,00
14	Abschreibungen auf immaterielle Vermögensgegenstände des Anlagevermögens und auf Sachanlagen sowie auf aktivierte Aufwendungen für die Ingangsetzung und Erweiterung der Verwaltung		5.205.300	0	365,00	0,00	0,00	5.205.665,00	0,00	5.205.665,00	4.978.513,47	-227.151,53	4.993.923,05	-15.409,58	0,00
15	Abschreibungen auf Vermögensgegenstände des Umlaufvermögens, soweit diese die üblichen Abschreibungen überschreiten		0	0	0,00	0,00	0,00	0,00	0,00	0,00	0,00	0,00	0,00	0,00	0,00
16	Zuwendungen, Umlagen und sonstige Transferaufwendungen		260.000	0	0,00	0,00	0,00	260.000,00	0,00	260.000,00	201.382,13	-58.617,87	159.820,74	41.561,39	0,00
17	Aufwendungen der sozialen Sicherung		0	0	0,00	0,00	0,00	0,00	0,00	0,00	0,00	0,00	0,00	0,00	0,00
18	sonstige laufende Aufwendungen		141.100	0	0,00	0,00	0,00	141.100,00	0,00	141.100,00	526.773,76	385.673,76	234.080,45	292.693,31	0,00
<b>19</b>	<b>Summe der laufenden Aufwendungen aus Verwaltungstätigkeit (Summe der Nummern 11 bis 18)</b>		<b>14.477.500</b>	<b>0</b>	<b>30.195,16</b>	<b>-11.745,88</b>	<b>0,00</b>	<b>14.495.949,28</b>	<b>0,00</b>	<b>14.495.949,28</b>	<b>14.056.466,52</b>	<b>-439.482,76</b>	<b>13.239.960,24</b>	<b>816.506,28</b>	<b>0,00</b>
20	laufendes Ergebnis aus Verwaltungstätigkeit (Saldo der Nummern 10 und 19)		-6.835.600	0	-30.195,16	90.088,04	0,00	-6.775.707,12	0,00	-6.775.707,12	-6.677.588,72	98.118,40	-5.581.010,64	-1.096.578,08	0,00
21	Zinserträge und sonstige Finanzerträge		0	0	0,00	0,00	0,00	0,00	0,00	0,00	0,00	0,00	0,00	0,00	0,00
22	Zinsaufwendungen und sonstige Finanzaufwendungen		35.700	0	0,00	0,00	0,00	35.700,00	0,00	35.700,00	273.536,26	237.836,26	42.524,07	231.012,19	0,00
<b>23</b>	<b>Finanzergebnis (Saldo der Nummern 21 und 22)</b>		<b>-35.700</b>	<b>0</b>	<b>0,00</b>	<b>0,00</b>	<b>0,00</b>	<b>-35.700,00</b>	<b>0,00</b>	<b>-35.700,00</b>	<b>-273.536,26</b>	<b>-237.836,26</b>	<b>-42.524,07</b>	<b>-231.012,19</b>	<b>0,00</b>
24	ordentliches Ergebnis (Summe der Nummern 20 und 23)		-6.871.300	0	-30.195,16	90.088,04	0,00	-6.811.407,12	0,00	-6.811.407,12	-6.951.124,98	-139.717,86	-5.623.534,71	-1.327.590,27	0,00
25	außerordentliche Erträge		0	0	0,00	0,00	0,00	0,00	0,00	0,00	13.493,96	13.493,96	0,00	13.493,96	0,00
26	außerordentliche Aufwendungen		0	0	0,00	0,00	0,00	0,00	0,00	0,00	759.217,83	759.217,83	0,00	759.217,83	0,00
<b>27</b>	<b>außerordentliches Ergebnis (Saldo der Nummern 25 und 26)</b>		<b>0</b>	<b>0</b>	<b>0,00</b>	<b>0,00</b>	<b>0,00</b>	<b>0,00</b>	<b>0,00</b>	<b>0,00</b>	<b>-745.723,87</b>	<b>-745.723,87</b>	<b>0,00</b>	<b>-745.723,87</b>	<b>0,00</b>
28	Jahresergebnis (Jahresüberschuss/Jahresfehlbetrag) des Teilhaushaltes vor Verrechnung der internen Leistungsbeziehungen (Summe der Nummern 24 und 27)		-6.871.300	0	-30.195,16	90.088,04	0,00	-6.811.407,12	0,00	-6.811.407,12	-7.696.848,85	-885.441,73	-5.623.534,71	-2.073.314,14	0,00

# Teilergebnisrechnung 2014

Teilhaushalt: 06

THH 06 Tiefbau- und Grünflächenamt

Ifd. Nr.	Ertrags- und Aufwandsarten (gemäß §46 Absatz 1 GemHVO-Doppik)	Verweis auf Anhang (Ifd. Nr.)	Ansatz 2014	Veränderung durch Nachtrag 2014	über- und außerplanmäßige Aufwendungen 2014	zweckgebundene Mehrerträge und entsprechende Aufwendungen 2014	Inanspruchnahme der ein- oder gegenseitigen Deckungsfähigkeit 2014	Ermächtigungen 2014	übertragene Ermächtigungen aus Haushaltsvorjahren	Gesamtermächtigungen 2014	Ergebnis 2014	Abweichung 2014	Ergebnis 2013	Ergebnisveränderung gegenüber 2013	Übertragung von Ermächtigungen in Haushaltsfolgejahren
			1	2	3	4	5	6	7	8	9	10	11	12	13
29	Erträge aus internen Leistungsbeziehungen		3.713.300	0	0,00	0,00	0,00	3.713.300,00	0,00	3.713.300,00	2.767.582,07	-945.717,93	2.851.787,31	-84.205,24	0,00
30	Aufwendungen aus internen Leistungsbeziehungen		3.778.700	0	0,00	0,00	0,00	3.778.700,00	0,00	3.778.700,00	2.833.211,40	-945.488,60	2.918.595,36	-85.383,96	0,00
<b>31</b>	<b>Saldo der Erträge und Aufwendungen aus internen Leistungsbeziehungen (Saldo der Nummern 29 und 30)</b>		<b>-65.400</b>	<b>0</b>	<b>0,00</b>	<b>0,00</b>	<b>0,00</b>	<b>-65.400,00</b>	<b>0,00</b>	<b>-65.400,00</b>	<b>-65.629,33</b>	<b>-229,33</b>	<b>-66.808,05</b>	<b>1.178,72</b>	<b>0,00</b>
<b>32</b>	<b>Jahresergebnis (Jahresüberschuss/Jahresfehlbetrag) des Teilhaushalts nach der Verrechnung der internen Leistungsbeziehungen (Summe der Nummern 28 und 31)</b>		<b>-6.936.700</b>	<b>0</b>	<b>-30.195,16</b>	<b>90.088,04</b>	<b>0,00</b>	<b>-6.876.807,12</b>	<b>0,00</b>	<b>-6.876.807,12</b>	<b>-7.762.478,18</b>	<b>-885.671,06</b>	<b>-5.690.342,76</b>	<b>-2.072.135,42</b>	<b>0,00</b>

# Teilfinanzrechnung 2014

## Teil A

Teilhaushalt: 06

THH 06 Tiefbau- und Grünflächenamt

Nr.	Einzahlungs- und Auszahlungsarten (gemäß § 46 Absatz 1 i.V.m. § 4 Absatz 12 GemHVO-Doppik)	Verweis auf Anhang (lfd. Nr.)	Ansatz 2014	Veränderung durch Nachtrag	über- und außerplan- mäßige Aus- zahlungen	zweckge- bundene Mehrein- zahlungen und ent- sprechende -auszah- lungen	Inanspruch- nahme der ein- oder ge- genseitigen Deckungs- fähigkeit	Ermächti- gungen 2014	übertragene Ermächti- gungen aus Haushalts- vorjahren	Gesamt- ermäch- tigungen 2014	Ergebnis 2014	Abweichung 2014	Ergebnis 2013	Ergebnis- veränderung gegenüber 2013	Übertra- gung von Ermäch- tigungen in Haushalts- folgejahre
			1	2	3	4	5	6	7	8	9	10	11	12	13
1	Saldo der laufenden Ein- und Auszahlungen aus Verwaltungstätigkeit		-3.581.100	0	-30.195,16	90.088,04	0,00	-3.521.207,12	0,00	-3.521.207,12	-3.001.992,47	519.214,65	-1.695.138,94	-1.306.853,53	0,00
2	Saldo der Zins- und sonstigen Finanzin- und -auszahlungen		-35.700	0	0,00	0,00	0,00	-35.700,00	0,00	-35.700,00	-49.565,80	-13.865,80	-49.732,20	166,40	0,00
3	<b>Saldo der ordentlichen Ein- und Auszahlungen</b>		<b>-3.616.800</b>	<b>0</b>	<b>-30.195,16</b>	<b>90.088,04</b>	<b>0,00</b>	<b>-3.556.907,12</b>	<b>0,00</b>	<b>-3.556.907,12</b>	<b>-3.051.558,27</b>	<b>505.348,85</b>	<b>-1.744.871,14</b>	<b>-1.306.687,13</b>	<b>0,00</b>
4	Saldo der außerordentlichen Ein- und Auszahlungen		0	0	0,00	0,00	0,00	0,00	0,00	0,00	13.493,96	13.493,96	0,00	13.493,96	0,00
5	<b>Saldo der ordentlichen und außerordentlichen Ein- und Auszahlungen vor Verrechnung der internen Leistungsbeziehungen</b>		<b>-3.616.800</b>	<b>0</b>	<b>-30.195,16</b>	<b>90.088,04</b>	<b>0,00</b>	<b>-3.556.907,12</b>	<b>0,00</b>	<b>-3.556.907,12</b>	<b>-3.038.064,31</b>	<b>518.842,81</b>	<b>-1.744.871,14</b>	<b>-1.293.193,17</b>	<b>0,00</b>
6	Saldo der internen Ein- und Auszahlungen aus internen Leistungsbeziehungen		-65.400	0	0,00	0,00	0,00	-65.400,00	0,00	-65.400,00	-65.629,33	-229,33	-66.808,05	1.178,72	0,00
7	<b>Saldo der ordentlichen und außerordentlichen Ein- und Auszahlungen nach Verrechnung der internen Leistungsbeziehungen (Summe der Nummern 5 und 6)</b>		<b>-3.682.200</b>	<b>0</b>	<b>-30.195,16</b>	<b>90.088,04</b>	<b>0,00</b>	<b>-3.622.307,12</b>	<b>0,00</b>	<b>-3.622.307,12</b>	<b>-3.103.693,64</b>	<b>518.613,48</b>	<b>-1.811.679,19</b>	<b>-1.292.014,45</b>	<b>0,00</b>
8	Einzahlungen aus Investitionszuwendungen		595.600	0	0,00	0,00	0,00	595.600,00	0,00	595.600,00	2.921.181,81	2.325.581,81	1.126.609,29	1.794.572,52	0,00
9	Einzahlungen aus Beiträgen und ähnlichen Entgelten		60.700	0	0,00	0,00	0,00	60.700,00	0,00	60.700,00	78.509,22	17.809,22	111.950,35	-33.441,13	0,00
10	Einzahlungen aus immateriellen Vermögensgegenständen		130.000	0	0,00	0,00	0,00	130.000,00	0,00	130.000,00	0,00	-130.000,00	0,00	0,00	0,00
11	Einzahlungen aus Sachanlagen		0	0	0,00	0,00	0,00	0,00	0,00	0,00	1.111,00	1.111,00	1.460,87	-349,87	0,00
12	Einzahlungen aus Finanzanlagen		0	0	0,00	0,00	0,00	0,00	0,00	0,00	0,00	0,00	0,00	0,00	0,00
13	Einzahlungen aus sonstigen Ausleihungen und Kreditgewährungen		0	0	0,00	0,00	0,00	0,00	0,00	0,00	0,00	0,00	0,00	0,00	0,00
14	Einzahlungen aus Vorräten		0	0	0,00	0,00	0,00	0,00	0,00	0,00	0,00	0,00	0,00	0,00	0,00
15	<b>Summe der Einzahlungen aus Investitionstätigkeit (Summe der Nummern 8 bis 14)</b>		<b>786.300</b>	<b>0</b>	<b>0,00</b>	<b>0,00</b>	<b>0,00</b>	<b>786.300,00</b>	<b>0,00</b>	<b>786.300,00</b>	<b>3.000.802,03</b>	<b>2.214.502,03</b>	<b>1.240.020,51</b>	<b>1.760.781,52</b>	<b>0,00</b>
16	Auszahlungen für immaterielle Vermögensgegenstände		170.000	0	-14.967,22	0,00	0,00	155.032,78	8.050,35	163.083,13	0,00	-163.083,13	0,00	0,00	125.800,00
17	Auszahlungen für Sachanlagen		8.381.000	0	45.266,80	0,00	0,00	8.426.266,80	9.135.536,95	17.561.803,75	8.832.247,30	-8.729.556,45	4.248.151,55	4.584.095,75	8.352.883,82
18	Auszahlungen für Finanzanlagen		0	0	0,00	0,00	0,00	0,00	0,00	0,00	0,00	0,00	0,00	0,00	0,00
19	Auszahlungen für sonstige Ausleihungen und Kreditgewährungen		0	0	0,00	0,00	0,00	0,00	0,00	0,00	0,00	0,00	0,00	0,00	0,00
20	Auszahlungen für Vorräte		0	0	0,00	0,00	0,00	0,00	0,00	0,00	0,00	0,00	91.762,32	-91.762,32	0,00
21	<b>Summe der Auszahlungen aus Investitionstätigkeit (Summe der Nummern 16 bis 20)</b>		<b>8.551.000</b>	<b>0</b>	<b>30.299,58</b>	<b>0,00</b>	<b>0,00</b>	<b>8.581.299,58</b>	<b>9.143.587,30</b>	<b>17.724.886,88</b>	<b>8.832.247,30</b>	<b>-8.892.639,58</b>	<b>4.339.913,87</b>	<b>4.492.333,43</b>	<b>8.478.683,82</b>
22	Saldo der Ein- und Auszahlungen aus Investitionstätigkeit (Saldo der Nummern 15 und 21)		-7.764.700	0	-30.299,58	0,00	0,00	-7.794.999,58	-9.143.587,30	-16.938.586,88	-5.831.445,27	11.107.141,61	-3.099.893,36	-2.731.551,91	-8.478.683,82
23	<b>Finanzmittelüberschuss / Finanzmittelfehlbetrag des Teilhaushaltes (Summe der Nummern 7 und 22)</b>		<b>-11.446.900</b>	<b>0</b>	<b>-60.494,74</b>	<b>90.088,04</b>	<b>0,00</b>	<b>-11.417.306,70</b>	<b>-9.143.587,30</b>	<b>-20.560.894,00</b>	<b>-8.935.138,91</b>	<b>11.625.755,09</b>	<b>-4.911.572,55</b>	<b>-4.023.566,36</b>	<b>-8.478.683,82</b>



# Teilfinanzrechnung 2014

## B. Nachweis einzelner Investitionsmaßnahmen

Teilhaushalt: 06

THH 06 Tiefbau- und Grünflächenamt

Nr.	Investitionsmaßnahmen oberhalb der festgesetzten Wertgrenze	Verweis auf Anhang (Ifd. Nr.)	Ansatz 2014	Veränderung durch Nachtrag	über- und außerplanmäßige Auszahlungen	zweckgebundene Mehreinzahlungen und entsprechende -auszahlungen	Inanspruchnahme der ein- oder gegenseitigen Deckungsfähigkeit	Ermächtigungen 2014	übertragene Ermächtigungen aus Haushaltsvorjahren	Gesamtermächtigungen 2014	Ergebnis 2014	Abweichung 2014	Ergebnis 2013	Ergebnisveränderung gegenüber 2013	Übertragung von Ermächtigungen in Haushaltsfolgejahre
			1	2	3	4	5	6	7	8	9	10	11	12	13
<b>Maßnahme: 11403-M00001</b>															
<b>Multicar mit WD Ausrüstung (2014)</b>															
8	Einzahlungen aus Investitionszuwendungen		0	0		0,00	0,00	0,00	0,00	0,00	0,00	0,00	0,00	0,00	0,00
9	Einzahlungen aus Beiträgen und ähnlichen Entgelten		0	0		0,00	0,00	0,00	0,00	0,00	0,00	0,00	0,00	0,00	0,00
10	Einzahlungen für immaterielle Vermögensgegenstände		0	0		0,00	0,00	0,00	0,00	0,00	0,00	0,00	0,00	0,00	0,00
11	Einzahlungen aus Sachanlagen		0	0		0,00	0,00	0,00	0,00	0,00	0,00	0,00	0,00	0,00	0,00
12	Einzahlungen aus Finanzanlagen		0	0		0,00	0,00	0,00	0,00	0,00	0,00	0,00	0,00	0,00	0,00
13	Einzahlungen aus sonstigen Ausleihungen und Kreditgewährungen		0	0		0,00	0,00	0,00	0,00	0,00	0,00	0,00	0,00	0,00	0,00
14	Einzahlungen aus Vorräten		0	0		0,00	0,00	0,00	0,00	0,00	0,00	0,00	0,00	0,00	0,00
<b>15</b>	<b>Summe der Einzahlungen aus Investitionstätigkeit (Summe der Nummern 8 bis 14)</b>		<b>0</b>	<b>0</b>		<b>0,00</b>	<b>0,00</b>	<b>0,00</b>	<b>0,00</b>	<b>0,00</b>	<b>0,00</b>	<b>0,00</b>	<b>0,00</b>	<b>0,00</b>	<b>0,00</b>
16	Auszahlungen für immaterielle Vermögensgegenstände		0	0	0,00	0,00	0,00	0,00	0,00	0,00	0,00	0,00	0,00	0,00	0,00
17	Auszahlungen für Sachanlagen		115.000	0	6.996,11	0,00	0,00	121.996,11	0,00	121.996,11	121.996,11	0,00	0,00	121.996,11	0,00
18	Auszahlungen für Finanzanlagen		0	0	0,00	0,00	0,00	0,00	0,00	0,00	0,00	0,00	0,00	0,00	0,00
19	Auszahlungen für sonstige Ausleihungen und Kreditgewährungen		0	0	0,00	0,00	0,00	0,00	0,00	0,00	0,00	0,00	0,00	0,00	0,00
20	Auszahlungen für Vorräte		0	0	0,00	0,00	0,00	0,00	0,00	0,00	0,00	0,00	0,00	0,00	0,00
20	Sonstige Investitionsauszahlungen		0	0	0,00	0,00	0,00	0,00	0,00	0,00	0,00	0,00	0,00	0,00	0,00
<b>21</b>	<b>Summe der Auszahlungen aus Investitionstätigkeit (Summe der Nummern 16 bis 20)</b>		<b>115.000</b>	<b>0</b>	<b>6.996,11</b>	<b>0,00</b>	<b>0,00</b>	<b>121.996,11</b>	<b>0,00</b>	<b>121.996,11</b>	<b>121.996,11</b>	<b>0,00</b>	<b>0,00</b>	<b>121.996,11</b>	<b>0,00</b>
	<b>darunter:</b>														
22	Saldo der Ein- und Auszahlungen aus Investitionstätigkeit (Saldo der Nummern 15 und 21)		-115.000	0	-6.996,11	0,00	0,00	-121.996,11	0,00	-121.996,11	-121.996,11	0,00	0,00	-121.996,11	0,00

# Teilfinanzrechnung 2014

## B. Nachweis einzelner Investitionsmaßnahmen

Teilhaushalt: 06

THH 06 Tiefbau- und Grünflächenamt

Nr.	Investitionsmaßnahmen oberhalb der festgesetzten Wertgrenze	Verweis auf Anhang (Ifd. Nr.)	Ansatz 2014	Veränderung durch Nachtrag	über- und außerplanmäßige Auszahlungen	zweckgebundene Mehreinzahlungen und entsprechende -auszahlungen	Inanspruchnahme der ein- oder gegenseitigen Deckungsfähigkeit	Ermächtigungen 2014	übertragene Ermächtigungen aus Haushaltsvorjahren	Gesamtermächtigungen 2014	Ergebnis 2014	Abweichung 2014	Ergebnis 2013	Ergebnisveränderung gegenüber 2013	Übertragung von Ermächtigungen in Haushaltsfolgejahre
			1	2	3	4	5	6	7	8	9	10	11	12	13
<b>Maßnahme: 11403-M00002</b>															
<b>Betriebs- und Geschäftsausstattung oberhalb Wertgrenze</b>															
8	Einzahlungen aus Investitionszuwendungen		0	0		0,00	0,00	0,00	0,00	0,00	0,00	0,00	0,00	0,00	0,00
9	Einzahlungen aus Beiträgen und ähnlichen Entgelten		0	0		0,00	0,00	0,00	0,00	0,00	0,00	0,00	0,00	0,00	0,00
10	Einzahlungen für immaterielle Vermögensgegenstände		0	0		0,00	0,00	0,00	0,00	0,00	0,00	0,00	0,00	0,00	0,00
11	Einzahlungen aus Sachanlagen		0	0		0,00	0,00	0,00	0,00	0,00	0,00	0,00	0,00	0,00	0,00
12	Einzahlungen aus Finanzanlagen		0	0		0,00	0,00	0,00	0,00	0,00	0,00	0,00	0,00	0,00	0,00
13	Einzahlungen aus sonstigen Ausleihungen und Kreditgewährungen		0	0		0,00	0,00	0,00	0,00	0,00	0,00	0,00	0,00	0,00	0,00
14	Einzahlungen aus Vorräten		0	0		0,00	0,00	0,00	0,00	0,00	0,00	0,00	0,00	0,00	0,00
<b>15</b>	<b>Summe der Einzahlungen aus Investitionstätigkeit (Summe der Nummern 8 bis 14)</b>		<b>0</b>	<b>0</b>		<b>0,00</b>	<b>0,00</b>	<b>0,00</b>	<b>0,00</b>	<b>0,00</b>	<b>0,00</b>	<b>0,00</b>	<b>0,00</b>	<b>0,00</b>	<b>0,00</b>
16	Auszahlungen für immaterielle Vermögensgegenstände		0	0	0,00	0,00	0,00	0,00	0,00	0,00	0,00	0,00	0,00	0,00	0,00
17	Auszahlungen für Sachanlagen		10.000	0	0,00	0,00	0,00	10.000,00	0,00	10.000,00	5.343,17	-4.656,83	0,00	5.343,17	0,00
18	Auszahlungen für Finanzanlagen		0	0	0,00	0,00	0,00	0,00	0,00	0,00	0,00	0,00	0,00	0,00	0,00
19	Auszahlungen für sonstige Ausleihungen und Kreditgewährungen		0	0	0,00	0,00	0,00	0,00	0,00	0,00	0,00	0,00	0,00	0,00	0,00
20	Auszahlungen für Vorräte		0	0	0,00	0,00	0,00	0,00	0,00	0,00	0,00	0,00	0,00	0,00	0,00
20	Sonstige Investitionsauszahlungen		0	0	0,00	0,00	0,00	0,00	0,00	0,00	0,00	0,00	0,00	0,00	0,00
<b>21</b>	<b>Summe der Auszahlungen aus Investitionstätigkeit (Summe der Nummern 16 bis 20)</b>		<b>10.000</b>	<b>0</b>	<b>0,00</b>	<b>0,00</b>	<b>0,00</b>	<b>10.000,00</b>	<b>0,00</b>	<b>10.000,00</b>	<b>5.343,17</b>	<b>-4.656,83</b>	<b>0,00</b>	<b>5.343,17</b>	<b>0,00</b>
<b>darunter:</b>															
22	Saldo der Ein- und Auszahlungen aus Investitionstätigkeit (Saldo der Nummern 15 und 21)		-10.000	0	0,00	0,00	0,00	-10.000,00	0,00	-10.000,00	-5.343,17	4.656,83	0,00	-5.343,17	0,00

# Teilfinanzrechnung 2014

## B. Nachweis einzelner Investitionsmaßnahmen

Teilhaushalt: 06

THH 06 Tiefbau- und Grünflächenamt

Nr.	Investitionsmaßnahmen oberhalb der festgesetzten Wertgrenze	Verweis auf Anhang (Ifd. Nr.)	Ansatz 2014	Veränderung durch Nachtrag	über- und außerplanmäßige Auszahlungen	zweckgebundene Mehreinzahlungen und entsprechende -auszahlungen	Inanspruchnahme der ein- oder gegenseitigen Deckungsfähigkeit	Ermächtigungen 2014	übertragene Ermächtigungen aus Haushaltsvorjahren	Gesamtermächtigungen 2014	Ergebnis 2014	Abweichung 2014	Ergebnis 2013	Ergebnisveränderung gegenüber 2013	Übertragung von Ermächtigungen in Haushaltsfolgejahre
			1	2	3	4	5	6	7	8	9	10	11	12	13
<b>Maßnahme: 11403-M12002 Kleintransporter Bauhof</b>															
8	Einzahlungen aus Investitionszuwendungen		0	0		0,00	0,00	0,00	0,00	0,00	0,00	0,00	0,00	0,00	0,00
9	Einzahlungen aus Beiträgen und ähnlichen Entgelten		0	0		0,00	0,00	0,00	0,00	0,00	0,00	0,00	0,00	0,00	0,00
10	Einzahlungen für immaterielle Vermögensgegenstände		0	0		0,00	0,00	0,00	0,00	0,00	0,00	0,00	0,00	0,00	0,00
11	Einzahlungen aus Sachanlagen		0	0		0,00	0,00	0,00	0,00	0,00	0,00	0,00	0,00	0,00	0,00
12	Einzahlungen aus Finanzanlagen		0	0		0,00	0,00	0,00	0,00	0,00	0,00	0,00	0,00	0,00	0,00
13	Einzahlungen aus sonstigen Ausleihungen und Kreditgewährungen		0	0		0,00	0,00	0,00	0,00	0,00	0,00	0,00	0,00	0,00	0,00
14	Einzahlungen aus Vorräten		0	0		0,00	0,00	0,00	0,00	0,00	0,00	0,00	0,00	0,00	0,00
<b>15</b>	<b>Summe der Einzahlungen aus Investitionstätigkeit (Summe der Nummern 8 bis 14)</b>		<b>0</b>	<b>0</b>		<b>0,00</b>	<b>0,00</b>	<b>0,00</b>	<b>0,00</b>	<b>0,00</b>	<b>0,00</b>	<b>0,00</b>	<b>0,00</b>	<b>0,00</b>	<b>0,00</b>
16	Auszahlungen für immaterielle Vermögensgegenstände		0	0	0,00	0,00	0,00	0,00	0,00	0,00	0,00	0,00	0,00	0,00	0,00
17	Auszahlungen für Sachanlagen		0	0	0,00	0,00	0,00	0,00	0,00	0,00	0,00	0,00	24.909,59	-24.909,59	0,00
18	Auszahlungen für Finanzanlagen		0	0	0,00	0,00	0,00	0,00	0,00	0,00	0,00	0,00	0,00	0,00	0,00
19	Auszahlungen für sonstige Ausleihungen und Kreditgewährungen		0	0	0,00	0,00	0,00	0,00	0,00	0,00	0,00	0,00	0,00	0,00	0,00
20	Auszahlungen für Vorräte		0	0	0,00	0,00	0,00	0,00	0,00	0,00	0,00	0,00	0,00	0,00	0,00
20	Sonstige Investitionsauszahlungen		0	0	0,00	0,00	0,00	0,00	0,00	0,00	0,00	0,00	0,00	0,00	0,00
<b>21</b>	<b>Summe der Auszahlungen aus Investitionstätigkeit (Summe der Nummern 16 bis 20)</b>		<b>0</b>	<b>0</b>	<b>0,00</b>	<b>0,00</b>	<b>0,00</b>	<b>0,00</b>	<b>0,00</b>	<b>0,00</b>	<b>0,00</b>	<b>0,00</b>	<b>24.909,59</b>	<b>-24.909,59</b>	<b>0,00</b>
<b>darunter:</b>															
22	Saldo der Ein- und Auszahlungen aus Investitionstätigkeit (Saldo der Nummern 15 und 21)		0	0	0,00	0,00	0,00	0,00	0,00	0,00	0,00	0,00	-24.909,59	24.909,59	0,00

# Teilfinanzrechnung 2014

## B. Nachweis einzelner Investitionsmaßnahmen

Teilhaushalt: 06

THH 06 Tiefbau- und Grünflächenamt

Nr.	Investitionsmaßnahmen oberhalb der festgesetzten Wertgrenze	Verweis auf Anhang (Ifd. Nr.)	Ansatz 2014	Veränderung durch Nachtrag	über- und außerplanmäßige Auszahlungen	zweckgebundene Mehreinzahlungen und entsprechende -auszahlungen	Inanspruchnahme der ein- oder gegenseitigen Deckungsfähigkeit	Ermächtigungen 2014	übertragene Ermächtigungen aus Haushaltsvorjahren	Gesamtermächtigungen 2014	Ergebnis 2014	Abweichung 2014	Ergebnis 2013	Ergebnisveränderung gegenüber 2013	Übertragung von Ermächtigungen in Haushaltsfolgejahre
			1	2	3	4	5	6	7	8	9	10	11	12	13
<b>Maßnahme: 11403-M12003 Multicar</b>															
8	Einzahlungen aus Investitionszuwendungen		0	0		0,00	0,00	0,00	0,00	0,00	0,00	0,00	0,00	0,00	0,00
9	Einzahlungen aus Beiträgen und ähnlichen Entgelten		0	0		0,00	0,00	0,00	0,00	0,00	0,00	0,00	0,00	0,00	0,00
10	Einzahlungen für immaterielle Vermögensgegenstände		0	0		0,00	0,00	0,00	0,00	0,00	0,00	0,00	0,00	0,00	0,00
11	Einzahlungen aus Sachanlagen		0	0		0,00	0,00	0,00	0,00	0,00	0,00	0,00	0,00	0,00	0,00
12	Einzahlungen aus Finanzanlagen		0	0		0,00	0,00	0,00	0,00	0,00	0,00	0,00	0,00	0,00	0,00
13	Einzahlungen aus sonstigen Ausleihungen und Kreditgewährungen		0	0		0,00	0,00	0,00	0,00	0,00	0,00	0,00	0,00	0,00	0,00
14	Einzahlungen aus Vorräten		0	0		0,00	0,00	0,00	0,00	0,00	0,00	0,00	0,00	0,00	0,00
<b>15</b>	<b>Summe der Einzahlungen aus Investitionstätigkeit (Summe der Nummern 8 bis 14)</b>		<b>0</b>	<b>0</b>		<b>0,00</b>	<b>0,00</b>	<b>0,00</b>	<b>0,00</b>	<b>0,00</b>	<b>0,00</b>	<b>0,00</b>	<b>0,00</b>	<b>0,00</b>	<b>0,00</b>
16	Auszahlungen für immaterielle Vermögensgegenstände		0	0	0,00	0,00	0,00	0,00	0,00	0,00	0,00	0,00	0,00	0,00	0,00
17	Auszahlungen für Sachanlagen		0	0	0,00	0,00	0,00	0,00	0,00	0,00	0,00	0,00	87.212,60	-87.212,60	0,00
18	Auszahlungen für Finanzanlagen		0	0	0,00	0,00	0,00	0,00	0,00	0,00	0,00	0,00	0,00	0,00	0,00
19	Auszahlungen für sonstige Ausleihungen und Kreditgewährungen		0	0	0,00	0,00	0,00	0,00	0,00	0,00	0,00	0,00	0,00	0,00	0,00
20	Auszahlungen für Vorräte		0	0	0,00	0,00	0,00	0,00	0,00	0,00	0,00	0,00	0,00	0,00	0,00
20	Sonstige Investitionsauszahlungen		0	0	0,00	0,00	0,00	0,00	0,00	0,00	0,00	0,00	0,00	0,00	0,00
<b>21</b>	<b>Summe der Auszahlungen aus Investitionstätigkeit (Summe der Nummern 16 bis 20)</b>		<b>0</b>	<b>0</b>	<b>0,00</b>	<b>0,00</b>	<b>0,00</b>	<b>0,00</b>	<b>0,00</b>	<b>0,00</b>	<b>0,00</b>	<b>0,00</b>	<b>87.212,60</b>	<b>-87.212,60</b>	<b>0,00</b>
<b>darunter:</b>															
22	Saldo der Ein- und Auszahlungen aus Investitionstätigkeit (Saldo der Nummern 15 und 21)		0	0	0,00	0,00	0,00	0,00	0,00	0,00	0,00	0,00	-87.212,60	87.212,60	0,00



# Teilfinanzrechnung 2014

## B. Nachweis einzelner Investitionsmaßnahmen

Teilhaushalt: 06

THH 06 Tiefbau- und Grünflächenamt

Nr.	Investitionsmaßnahmen oberhalb der festgesetzten Wertgrenze	Verweis auf Anhang (Ifd. Nr.)	Ansatz 2014	Veränderung durch Nachtrag	über- und außerplanmäßige Auszahlungen	zweckgebundene Mehreinzahlungen und entsprechende -auszahlungen	Inanspruchnahme der ein- oder gegenseitigen Deckungsfähigkeit	Ermächtigungen 2014	übertragene Ermächtigungen aus Haushaltsvorjahren	Gesamtermächtigungen 2014	Ergebnis 2014	Abweichung 2014	Ergebnis 2013	Ergebnisveränderung gegenüber 2013	Übertragung von Ermächtigungen in Haushaltsfolgejahre
			1	2	3	4	5	6	7	8	9	10	11	12	13
<b>Maßnahme: 11403-M12006</b>															
<b>Erwerb von beweglichen Sachen</b>															
8	Einzahlungen aus Investitionszuwendungen		0	0		0,00	0,00	0,00	0,00	0,00	0,00	0,00	0,00	0,00	0,00
9	Einzahlungen aus Beiträgen und ähnlichen Entgelten		0	0		0,00	0,00	0,00	0,00	0,00	0,00	0,00	0,00	0,00	0,00
10	Einzahlungen für immaterielle Vermögensgegenstände		0	0		0,00	0,00	0,00	0,00	0,00	0,00	0,00	0,00	0,00	0,00
11	Einzahlungen aus Sachanlagen		0	0		0,00	0,00	0,00	0,00	0,00	0,00	0,00	0,00	0,00	0,00
12	Einzahlungen aus Finanzanlagen		0	0		0,00	0,00	0,00	0,00	0,00	0,00	0,00	0,00	0,00	0,00
13	Einzahlungen aus sonstigen Ausleihungen und Kreditgewährungen		0	0		0,00	0,00	0,00	0,00	0,00	0,00	0,00	0,00	0,00	0,00
14	Einzahlungen aus Vorräten		0	0		0,00	0,00	0,00	0,00	0,00	0,00	0,00	0,00	0,00	0,00
<b>15</b>	<b>Summe der Einzahlungen aus Investitionstätigkeit (Summe der Nummern 8 bis 14)</b>		<b>0</b>	<b>0</b>		<b>0,00</b>	<b>0,00</b>	<b>0,00</b>	<b>0,00</b>	<b>0,00</b>	<b>0,00</b>	<b>0,00</b>	<b>0,00</b>	<b>0,00</b>	<b>0,00</b>
16	Auszahlungen für immaterielle Vermögensgegenstände		0	0	0,00	0,00	0,00	0,00	0,00	0,00	0,00	0,00	0,00	0,00	0,00
17	Auszahlungen für Sachanlagen		0	0	0,00	0,00	0,00	0,00	0,00	0,00	0,00	0,00	19.631,74	-19.631,74	0,00
18	Auszahlungen für Finanzanlagen		0	0	0,00	0,00	0,00	0,00	0,00	0,00	0,00	0,00	0,00	0,00	0,00
19	Auszahlungen für sonstige Ausleihungen und Kreditgewährungen		0	0	0,00	0,00	0,00	0,00	0,00	0,00	0,00	0,00	0,00	0,00	0,00
20	Auszahlungen für Vorräte		0	0	0,00	0,00	0,00	0,00	0,00	0,00	0,00	0,00	0,00	0,00	0,00
20	Sonstige Investitionsauszahlungen		0	0	0,00	0,00	0,00	0,00	0,00	0,00	0,00	0,00	0,00	0,00	0,00
<b>21</b>	<b>Summe der Auszahlungen aus Investitionstätigkeit (Summe der Nummern 16 bis 20)</b>		<b>0</b>	<b>0</b>	<b>0,00</b>	<b>0,00</b>	<b>0,00</b>	<b>0,00</b>	<b>0,00</b>	<b>0,00</b>	<b>0,00</b>	<b>0,00</b>	<b>19.631,74</b>	<b>-19.631,74</b>	<b>0,00</b>
<b>darunter:</b>															
22	Saldo der Ein- und Auszahlungen aus Investitionstätigkeit (Saldo der Nummern 15 und 21)		0	0	0,00	0,00	0,00	0,00	0,00	0,00	0,00	0,00	-19.631,74	19.631,74	0,00

# Teilfinanzrechnung 2014

## B. Nachweis einzelner Investitionsmaßnahmen

Teilhaushalt: 06

THH 06 Tiefbau- und Grünflächenamt

Nr.	Investitionsmaßnahmen oberhalb der festgesetzten Wertgrenze	Verweis auf Anhang (Ifd. Nr.)	Ansatz 2014	Veränderung durch Nachtrag	über- und außerplanmäßige Auszahlungen	zweckgebundene Mehreinzahlungen und entsprechende -auszahlungen	Inanspruchnahme der ein- oder gegenseitigen Deckungsfähigkeit	Ermächtigungen 2014	übertragene Ermächtigungen aus Haushaltsvorjahren	Gesamtermächtigungen 2014	Ergebnis 2014	Abweichung 2014	Ergebnis 2013	Ergebnisveränderung gegenüber 2013	Übertragung von Ermächtigungen in Haushaltsfolgejahre
			1	2	3	4	5	6	7	8	9	10	11	12	13
<b>Maßnahme: 11403-M13003 Kleintransporter Bauhof</b>															
8	Einzahlungen aus Investitionszuwendungen		0	0		0,00	0,00	0,00	0,00	0,00	0,00	0,00	0,00	0,00	0,00
9	Einzahlungen aus Beiträgen und ähnlichen Entgelten		0	0		0,00	0,00	0,00	0,00	0,00	0,00	0,00	0,00	0,00	0,00
10	Einzahlungen für immaterielle Vermögensgegenstände		0	0		0,00	0,00	0,00	0,00	0,00	0,00	0,00	0,00	0,00	0,00
11	Einzahlungen aus Sachanlagen		0	0		0,00	0,00	0,00	0,00	0,00	0,00	0,00	0,00	0,00	0,00
12	Einzahlungen aus Finanzanlagen		0	0		0,00	0,00	0,00	0,00	0,00	0,00	0,00	0,00	0,00	0,00
13	Einzahlungen aus sonstigen Ausleihungen und Kreditgewährungen		0	0		0,00	0,00	0,00	0,00	0,00	0,00	0,00	0,00	0,00	0,00
14	Einzahlungen aus Vorräten		0	0		0,00	0,00	0,00	0,00	0,00	0,00	0,00	0,00	0,00	0,00
<b>15</b>	<b>Summe der Einzahlungen aus Investitionstätigkeit (Summe der Nummern 8 bis 14)</b>		<b>0</b>	<b>0</b>		<b>0,00</b>	<b>0,00</b>	<b>0,00</b>	<b>0,00</b>	<b>0,00</b>	<b>0,00</b>	<b>0,00</b>	<b>0,00</b>	<b>0,00</b>	<b>0,00</b>
16	Auszahlungen für immaterielle Vermögensgegenstände		0	0	0,00	0,00	0,00	0,00	0,00	0,00	0,00	0,00	0,00	0,00	0,00
17	Auszahlungen für Sachanlagen		0	0	0,00	0,00	0,00	0,00	0,00	0,00	0,00	0,00	25.000,00	-25.000,00	0,00
18	Auszahlungen für Finanzanlagen		0	0	0,00	0,00	0,00	0,00	0,00	0,00	0,00	0,00	0,00	0,00	0,00
19	Auszahlungen für sonstige Ausleihungen und Kreditgewährungen		0	0	0,00	0,00	0,00	0,00	0,00	0,00	0,00	0,00	0,00	0,00	0,00
20	Auszahlungen für Vorräte		0	0	0,00	0,00	0,00	0,00	0,00	0,00	0,00	0,00	0,00	0,00	0,00
20	Sonstige Investitionsauszahlungen		0	0	0,00	0,00	0,00	0,00	0,00	0,00	0,00	0,00	0,00	0,00	0,00
<b>21</b>	<b>Summe der Auszahlungen aus Investitionstätigkeit (Summe der Nummern 16 bis 20)</b>		<b>0</b>	<b>0</b>	<b>0,00</b>	<b>0,00</b>	<b>0,00</b>	<b>0,00</b>	<b>0,00</b>	<b>0,00</b>	<b>0,00</b>	<b>0,00</b>	<b>25.000,00</b>	<b>-25.000,00</b>	<b>0,00</b>
<b>darunter:</b>															
22	Saldo der Ein- und Auszahlungen aus Investitionstätigkeit (Saldo der Nummern 15 und 21)		0	0	0,00	0,00	0,00	0,00	0,00	0,00	0,00	0,00	-25.000,00	25.000,00	0,00

# Teilfinanzrechnung 2014

## B. Nachweis einzelner Investitionsmaßnahmen

Teilhaushalt: 06

THH 06 Tiefbau- und Grünflächenamt

Nr.	Investitionsmaßnahmen oberhalb der festgesetzten Wertgrenze	Verweis auf Anhang (Ifd. Nr.)	Ansatz 2014	Veränderung durch Nachtrag	über- und außerplanmäßige Auszahlungen	zweckgebundene Mehreinzahlungen und entsprechende -auszahlungen	Inanspruchnahme der ein- oder gegenseitigen Deckungsfähigkeit	Ermächtigungen 2014	übertragene Ermächtigungen aus Haushaltsvorjahren	Gesamtermächtigungen 2014	Ergebnis 2014	Abweichung 2014	Ergebnis 2013	Ergebnisveränderung gegenüber 2013	Übertragung von Ermächtigungen in Haushaltsfolgejahre
			1	2	3	4	5	6	7	8	9	10	11	12	13
<b>Maßnahme: 54100-M00003 Schulweg- und Verkehrssicherung</b>															
8	Einzahlungen aus Investitionszuwendungen		0	0		0,00	0,00	0,00	0,00	0,00	0,00	0,00	0,00	0,00	0,00
9	Einzahlungen aus Beiträgen und ähnlichen Entgelten		0	0		0,00	0,00	0,00	0,00	0,00	0,00	0,00	0,00	0,00	0,00
10	Einzahlungen für immaterielle Vermögensgegenstände		0	0		0,00	0,00	0,00	0,00	0,00	0,00	0,00	0,00	0,00	0,00
11	Einzahlungen aus Sachanlagen		0	0		0,00	0,00	0,00	0,00	0,00	0,00	0,00	0,00	0,00	0,00
12	Einzahlungen aus Finanzanlagen		0	0		0,00	0,00	0,00	0,00	0,00	0,00	0,00	0,00	0,00	0,00
13	Einzahlungen aus sonstigen Ausleihungen und Kreditgewährungen		0	0		0,00	0,00	0,00	0,00	0,00	0,00	0,00	0,00	0,00	0,00
14	Einzahlungen aus Vorräten		0	0		0,00	0,00	0,00	0,00	0,00	0,00	0,00	0,00	0,00	0,00
<b>15</b>	<b>Summe der Einzahlungen aus Investitionstätigkeit (Summe der Nummern 8 bis 14)</b>		<b>0</b>	<b>0</b>		<b>0,00</b>	<b>0,00</b>	<b>0,00</b>	<b>0,00</b>	<b>0,00</b>	<b>0,00</b>	<b>0,00</b>	<b>0,00</b>	<b>0,00</b>	<b>0,00</b>
16	Auszahlungen für immaterielle Vermögensgegenstände		0	0	0,00	0,00	0,00	0,00	0,00	0,00	0,00	0,00	0,00	0,00	0,00
17	Auszahlungen für Sachanlagen		30.000	0	18.772,06	0,00	0,00	48.772,06	0,00	48.772,06	0,00	-48.772,06	0,00	0,00	0,00
18	Auszahlungen für Finanzanlagen		0	0	0,00	0,00	0,00	0,00	0,00	0,00	0,00	0,00	0,00	0,00	0,00
19	Auszahlungen für sonstige Ausleihungen und Kreditgewährungen		0	0	0,00	0,00	0,00	0,00	0,00	0,00	0,00	0,00	0,00	0,00	0,00
20	Auszahlungen für Vorräte		0	0	0,00	0,00	0,00	0,00	0,00	0,00	0,00	0,00	0,00	0,00	0,00
20	Sonstige Investitionsauszahlungen		0	0	0,00	0,00	0,00	0,00	0,00	0,00	0,00	0,00	0,00	0,00	0,00
<b>21</b>	<b>Summe der Auszahlungen aus Investitionstätigkeit (Summe der Nummern 16 bis 20)</b>		<b>30.000</b>	<b>0</b>	<b>18.772,06</b>	<b>0,00</b>	<b>0,00</b>	<b>48.772,06</b>	<b>0,00</b>	<b>48.772,06</b>	<b>0,00</b>	<b>-48.772,06</b>	<b>0,00</b>	<b>0,00</b>	<b>0,00</b>
<b>darunter:</b>															
22	Saldo der Ein- und Auszahlungen aus Investitionstätigkeit (Saldo der Nummern 15 und 21)		-30.000	0	-18.772,06	0,00	0,00	-48.772,06	0,00	-48.772,06	0,00	48.772,06	0,00	0,00	0,00

# Teilfinanzrechnung 2014

## B. Nachweis einzelner Investitionsmaßnahmen

Teilhaushalt: 06

THH 06 Tiefbau- und Grünflächenamt

Nr.	Investitionsmaßnahmen oberhalb der festgesetzten Wertgrenze	Verweis auf Anhang (Ifd. Nr.)	Ansatz 2014	Veränderung durch Nachtrag	über- und außerplanmäßige Auszahlungen	zweckgebundene Mehreinzahlungen und entsprechende -auszahlungen	Inanspruchnahme der ein- oder gegenseitigen Deckungsfähigkeit	Ermächtigungen 2014	übertragene Ermächtigungen aus Haushaltsvorjahren	Gesamtermächtigungen 2014	Ergebnis 2014	Abweichung 2014	Ergebnis 2013	Ergebnisveränderung gegenüber 2013	Übertragung von Ermächtigungen in Haushaltsfolgejahre
			1	2	3	4	5	6	7	8	9	10	11	12	13
<b>Maßnahme: 54100-M00004</b>															
<b>Kreisverkehr Stralsunder Straße/ Ladebower Chaussee</b>															
8	Einzahlungen aus Investitionszuwendungen		0	0		0,00	0,00	0,00	0,00	0,00	0,00	0,00	0,00	0,00	0,00
9	Einzahlungen aus Beiträgen und ähnlichen Entgelten		0	0		0,00	0,00	0,00	0,00	0,00	0,00	0,00	0,00	0,00	0,00
10	Einzahlungen für immaterielle Vermögensgegenstände		0	0		0,00	0,00	0,00	0,00	0,00	0,00	0,00	0,00	0,00	0,00
11	Einzahlungen aus Sachanlagen		0	0		0,00	0,00	0,00	0,00	0,00	0,00	0,00	0,00	0,00	0,00
12	Einzahlungen aus Finanzanlagen		0	0		0,00	0,00	0,00	0,00	0,00	0,00	0,00	0,00	0,00	0,00
13	Einzahlungen aus sonstigen Ausleihungen und Kreditgewährungen		0	0		0,00	0,00	0,00	0,00	0,00	0,00	0,00	0,00	0,00	0,00
14	Einzahlungen aus Vorräten		0	0		0,00	0,00	0,00	0,00	0,00	0,00	0,00	0,00	0,00	0,00
<b>15</b>	<b>Summe der Einzahlungen aus Investitionstätigkeit (Summe der Nummern 8 bis 14)</b>		<b>0</b>	<b>0</b>		<b>0,00</b>	<b>0,00</b>	<b>0,00</b>	<b>0,00</b>	<b>0,00</b>	<b>0,00</b>	<b>0,00</b>	<b>0,00</b>	<b>0,00</b>	<b>0,00</b>
16	Auszahlungen für immaterielle Vermögensgegenstände		0	0	0,00	0,00	0,00	0,00	0,00	0,00	0,00	0,00	0,00	0,00	0,00
17	Auszahlungen für Sachanlagen		210.000	0	0,00	0,00	0,00	210.000,00	0,00	210.000,00	0,00	-210.000,00	0,00	0,00	42.978,83
18	Auszahlungen für Finanzanlagen		0	0	0,00	0,00	0,00	0,00	0,00	0,00	0,00	0,00	0,00	0,00	0,00
19	Auszahlungen für sonstige Ausleihungen und Kreditgewährungen		0	0	0,00	0,00	0,00	0,00	0,00	0,00	0,00	0,00	0,00	0,00	0,00
20	Auszahlungen für Vorräte		0	0	0,00	0,00	0,00	0,00	0,00	0,00	0,00	0,00	0,00	0,00	0,00
20	Sonstige Investitionsauszahlungen		0	0	0,00	0,00	0,00	0,00	0,00	0,00	0,00	0,00	0,00	0,00	0,00
<b>21</b>	<b>Summe der Auszahlungen aus Investitionstätigkeit (Summe der Nummern 16 bis 20)</b>		<b>210.000</b>	<b>0</b>	<b>0,00</b>	<b>0,00</b>	<b>0,00</b>	<b>210.000,00</b>	<b>0,00</b>	<b>210.000,00</b>	<b>0,00</b>	<b>-210.000,00</b>	<b>0,00</b>	<b>0,00</b>	<b>42.978,83</b>
<b>darunter:</b>															
22	Saldo der Ein- und Auszahlungen aus Investitionstätigkeit (Saldo der Nummern 15 und 21)		-210.000	0	0,00	0,00	0,00	-210.000,00	0,00	-210.000,00	0,00	210.000,00	0,00	0,00	-42.978,83

# Teilfinanzrechnung 2014

## B. Nachweis einzelner Investitionsmaßnahmen

Teilhaushalt: 06

THH 06 Tiefbau- und Grünflächenamt

Nr.	Investitionsmaßnahmen oberhalb der festgesetzten Wertgrenze	Verweis auf Anhang (Ifd. Nr.)	Ansatz 2014	Veränderung durch Nachtrag	über- und außerplanmäßige Auszahlungen	zweckgebundene Mehreinzahlungen und entsprechende -auszahlungen	Inanspruchnahme der ein- oder gegenseitigen Deckungsfähigkeit	Ermächtigungen 2014	übertragene Ermächtigungen aus Haushaltsvorjahren	Gesamtermächtigungen 2014	Ergebnis 2014	Abweichung 2014	Ergebnis 2013	Ergebnisveränderung gegenüber 2013	Übertragung von Ermächtigungen in Haushaltsfolgejahre
			1	2	3	4	5	6	7	8	9	10	11	12	13
<b>Maßnahme: 54100-M12002 Bahnparallele</b>															
8	Einzahlungen aus Investitionszuwendungen		0	0		0,00	0,00	0,00	0,00	0,00	0,00	0,00	914.141,29	-914.141,29	0,00
9	Einzahlungen aus Beiträgen und ähnlichen Entgelten		0	0		0,00	0,00	0,00	0,00	0,00	0,00	0,00	0,00	0,00	0,00
10	Einzahlungen für immaterielle Vermögensgegenstände		0	0		0,00	0,00	0,00	0,00	0,00	0,00	0,00	0,00	0,00	0,00
11	Einzahlungen aus Sachanlagen		0	0		0,00	0,00	0,00	0,00	0,00	0,00	0,00	0,00	0,00	0,00
12	Einzahlungen aus Finanzanlagen		0	0		0,00	0,00	0,00	0,00	0,00	0,00	0,00	0,00	0,00	0,00
13	Einzahlungen aus sonstigen Ausleihungen und Kreditgewährungen		0	0		0,00	0,00	0,00	0,00	0,00	0,00	0,00	0,00	0,00	0,00
14	Einzahlungen aus Vorräten		0	0		0,00	0,00	0,00	0,00	0,00	0,00	0,00	0,00	0,00	0,00
<b>15</b>	<b>Summe der Einzahlungen aus Investitionstätigkeit (Summe der Nummern 8 bis 14)</b>		<b>0</b>	<b>0</b>		<b>0,00</b>	<b>0,00</b>	<b>0,00</b>	<b>0,00</b>	<b>0,00</b>	<b>0,00</b>	<b>0,00</b>	<b>914.141,29</b>	<b>-914.141,29</b>	<b>0,00</b>
16	Auszahlungen für immaterielle Vermögensgegenstände		0	0	0,00	0,00	0,00	0,00	0,00	0,00	0,00	0,00	0,00	0,00	0,00
17	Auszahlungen für Sachanlagen		2.300.000	0	0,00	0,00	0,00	2.300.000,00	143.401,72	2.443.401,72	28.783,86	-2.414.617,86	109.948,83	-81.164,97	2.419.626,66
18	Auszahlungen für Finanzanlagen		0	0	0,00	0,00	0,00	0,00	0,00	0,00	0,00	0,00	0,00	0,00	0,00
19	Auszahlungen für sonstige Ausleihungen und Kreditgewährungen		0	0	0,00	0,00	0,00	0,00	0,00	0,00	0,00	0,00	0,00	0,00	0,00
20	Auszahlungen für Vorräte		0	0	0,00	0,00	0,00	0,00	0,00	0,00	0,00	0,00	0,00	0,00	0,00
20	Sonstige Investitionsauszahlungen		0	0	0,00	0,00	0,00	0,00	0,00	0,00	0,00	0,00	0,00	0,00	0,00
<b>21</b>	<b>Summe der Auszahlungen aus Investitionstätigkeit (Summe der Nummern 16 bis 20)</b>		<b>2.300.000</b>	<b>0</b>	<b>0,00</b>	<b>0,00</b>	<b>0,00</b>	<b>2.300.000,00</b>	<b>143.401,72</b>	<b>2.443.401,72</b>	<b>28.783,86</b>	<b>-2.414.617,86</b>	<b>109.948,83</b>	<b>-81.164,97</b>	<b>2.419.626,66</b>
<b>darunter:</b>															
22	Saldo der Ein- und Auszahlungen aus Investitionstätigkeit (Saldo der Nummern 15 und 21)		-2.300.000	0	0,00	0,00	0,00	-2.300.000,00	-143.401,72	-2.443.401,72	-28.783,86	2.414.617,86	804.192,46	-832.976,32	-2.419.626,66

# Teilfinanzrechnung 2014

## B. Nachweis einzelner Investitionsmaßnahmen

Teilhaushalt: 06

THH 06 Tiefbau- und Grünflächenamt

Nr.	Investitionsmaßnahmen oberhalb der festgesetzten Wertgrenze	Verweis auf Anhang (Ifd. Nr.)	Ansatz 2014	Veränderung durch Nachtrag	über- und außerplanmäßige Auszahlungen	zweckgebundene Mehreinzahlungen und entsprechende -auszahlungen	Inanspruchnahme der ein- oder gegenseitigen Deckungsfähigkeit	Ermächtigungen 2014	übertragene Ermächtigungen aus Haushaltsvorjahren	Gesamtermächtigungen 2014	Ergebnis 2014	Abweichung 2014	Ergebnis 2013	Ergebnisveränderung gegenüber 2013	Übertragung von Ermächtigungen in Haushaltsfolgejahre
			1	2	3	4	5	6	7	8	9	10	11	12	13
Maßnahme: 54100-M12003 ZOB															
8	Einzahlungen aus Investitionszuwendungen		0	0		0,00	0,00	0,00	0,00	0,00	0,00	0,00	212.468,00	-212.468,00	0,00
9	Einzahlungen aus Beiträgen und ähnlichen Entgelten		0	0		0,00	0,00	0,00	0,00	0,00	0,00	0,00	0,00	0,00	0,00
10	Einzahlungen für immaterielle Vermögensgegenstände		0	0		0,00	0,00	0,00	0,00	0,00	0,00	0,00	0,00	0,00	0,00
11	Einzahlungen aus Sachanlagen		0	0		0,00	0,00	0,00	0,00	0,00	0,00	0,00	0,00	0,00	0,00
12	Einzahlungen aus Finanzanlagen		0	0		0,00	0,00	0,00	0,00	0,00	0,00	0,00	0,00	0,00	0,00
13	Einzahlungen aus sonstigen Ausleihungen und Kreditgewährungen		0	0		0,00	0,00	0,00	0,00	0,00	0,00	0,00	0,00	0,00	0,00
14	Einzahlungen aus Vorräten		0	0		0,00	0,00	0,00	0,00	0,00	0,00	0,00	0,00	0,00	0,00
<b>15</b>	<b>Summe der Einzahlungen aus Investitionstätigkeit (Summe der Nummern 8 bis 14)</b>		<b>0</b>	<b>0</b>		<b>0,00</b>	<b>0,00</b>	<b>0,00</b>	<b>0,00</b>	<b>0,00</b>	<b>0,00</b>	<b>0,00</b>	<b>212.468,00</b>	<b>-212.468,00</b>	<b>0,00</b>
16	Auszahlungen für immaterielle Vermögensgegenstände		0	0	0,00	0,00	0,00	0,00	0,00	0,00	0,00	0,00	0,00	0,00	0,00
17	Auszahlungen für Sachanlagen		0	0	0,00	0,00	0,00	0,00	267.041,41	267.041,41	48.236,40	-218.805,01	489.278,21	-441.041,81	210.395,75
18	Auszahlungen für Finanzanlagen		0	0	0,00	0,00	0,00	0,00	0,00	0,00	0,00	0,00	0,00	0,00	0,00
19	Auszahlungen für sonstige Ausleihungen und Kreditgewährungen		0	0	0,00	0,00	0,00	0,00	0,00	0,00	0,00	0,00	0,00	0,00	0,00
20	Auszahlungen für Vorräte		0	0	0,00	0,00	0,00	0,00	0,00	0,00	0,00	0,00	0,00	0,00	0,00
20	Sonstige Investitionsauszahlungen		0	0	0,00	0,00	0,00	0,00	0,00	0,00	0,00	0,00	0,00	0,00	0,00
<b>21</b>	<b>Summe der Auszahlungen aus Investitionstätigkeit (Summe der Nummern 16 bis 20)</b>		<b>0</b>	<b>0</b>	<b>0,00</b>	<b>0,00</b>	<b>0,00</b>	<b>0,00</b>	<b>267.041,41</b>	<b>267.041,41</b>	<b>48.236,40</b>	<b>-218.805,01</b>	<b>489.278,21</b>	<b>-441.041,81</b>	<b>210.395,75</b>
darunter:															
22	Saldo der Ein- und Auszahlungen aus Investitionstätigkeit (Saldo der Nummern 15 und 21)		0	0	0,00	0,00	0,00	0,00	-267.041,41	-267.041,41	-48.236,40	218.805,01	-276.810,21	228.573,81	-210.395,75

# Teilfinanzrechnung 2014

## B. Nachweis einzelner Investitionsmaßnahmen

Teilhaushalt: 06

THH 06 Tiefbau- und Grünflächenamt

Nr.	Investitionsmaßnahmen oberhalb der festgesetzten Wertgrenze	Verweis auf Anhang (Ifd. Nr.)	Ansatz 2014	Veränderung durch Nachtrag	über- und außerplanmäßige Auszahlungen	zweckgebundene Mehreinzahlungen und entsprechende -auszahlungen	Inanspruchnahme der ein- oder gegenseitigen Deckungsfähigkeit	Ermächtigungen 2014	übertragene Ermächtigungen aus Haushaltsvorjahren	Gesamtermächtigungen 2014	Ergebnis 2014	Abweichung 2014	Ergebnis 2013	Ergebnisveränderung gegenüber 2013	Übertragung von Ermächtigungen in Haushaltsfolgejahre
			1	2	3	4	5	6	7	8	9	10	11	12	13
<b>Maßnahme: 54100-M12009 Ersatzneubau Eisenbahnbrücke Ryckgraben</b>															
8	Einzahlungen aus Investitionszuwendungen		0	0		0,00	0,00	0,00	0,00	0,00	693.200,00	693.200,00	0,00	693.200,00	0,00
9	Einzahlungen aus Beiträgen und ähnlichen Entgelten		0	0		0,00	0,00	0,00	0,00	0,00	0,00	0,00	0,00	0,00	0,00
10	Einzahlungen für immaterielle Vermögensgegenstände		0	0		0,00	0,00	0,00	0,00	0,00	0,00	0,00	0,00	0,00	0,00
11	Einzahlungen aus Sachanlagen		0	0		0,00	0,00	0,00	0,00	0,00	0,00	0,00	0,00	0,00	0,00
12	Einzahlungen aus Finanzanlagen		0	0		0,00	0,00	0,00	0,00	0,00	0,00	0,00	0,00	0,00	0,00
13	Einzahlungen aus sonstigen Ausleihungen und Kreditgewährungen		0	0		0,00	0,00	0,00	0,00	0,00	0,00	0,00	0,00	0,00	0,00
14	Einzahlungen aus Vorräten		0	0		0,00	0,00	0,00	0,00	0,00	0,00	0,00	0,00	0,00	0,00
<b>15</b>	<b>Summe der Einzahlungen aus Investitionstätigkeit (Summe der Nummern 8 bis 14)</b>		<b>0</b>	<b>0</b>		<b>0,00</b>	<b>0,00</b>	<b>0,00</b>	<b>0,00</b>	<b>0,00</b>	<b>693.200,00</b>	<b>693.200,00</b>	<b>0,00</b>	<b>693.200,00</b>	<b>0,00</b>
16	Auszahlungen für immaterielle Vermögensgegenstände		0	0	0,00	0,00	0,00	0,00	0,00	0,00	0,00	0,00	0,00	0,00	0,00
17	Auszahlungen für Sachanlagen		0	0	0,00	0,00	0,00	0,00	49.812,06	49.812,06	32.415,15	-17.396,91	761.690,63	-729.275,48	0,00
18	Auszahlungen für Finanzanlagen		0	0	0,00	0,00	0,00	0,00	0,00	0,00	0,00	0,00	0,00	0,00	0,00
19	Auszahlungen für sonstige Ausleihungen und Kreditgewährungen		0	0	0,00	0,00	0,00	0,00	0,00	0,00	0,00	0,00	0,00	0,00	0,00
20	Auszahlungen für Vorräte		0	0	0,00	0,00	0,00	0,00	0,00	0,00	0,00	0,00	0,00	0,00	0,00
20	Sonstige Investitionsauszahlungen		0	0	0,00	0,00	0,00	0,00	0,00	0,00	0,00	0,00	0,00	0,00	0,00
<b>21</b>	<b>Summe der Auszahlungen aus Investitionstätigkeit (Summe der Nummern 16 bis 20)</b>		<b>0</b>	<b>0</b>	<b>0,00</b>	<b>0,00</b>	<b>0,00</b>	<b>0,00</b>	<b>49.812,06</b>	<b>49.812,06</b>	<b>32.415,15</b>	<b>-17.396,91</b>	<b>761.690,63</b>	<b>-729.275,48</b>	<b>0,00</b>
	darunter:														
22	Saldo der Ein- und Auszahlungen aus Investitionstätigkeit (Saldo der Nummern 15 und 21)		0	0	0,00	0,00	0,00	0,00	-49.812,06	-49.812,06	660.784,85	710.596,91	-761.690,63	1.422.475,48	0,00

# Teilfinanzrechnung 2014

## B. Nachweis einzelner Investitionsmaßnahmen

Teilhaushalt: 06

THH 06 Tiefbau- und Grünflächenamt

Nr.	Investitionsmaßnahmen oberhalb der festgesetzten Wertgrenze	Verweis auf Anhang (Ifd. Nr.)	Ansatz 2014	Veränderung durch Nachtrag	über- und außerplanmäßige Auszahlungen	zweckgebundene Mehreinzahlungen und entsprechende -auszahlungen	Inanspruchnahme der ein- oder gegenseitigen Deckungsfähigkeit	Ermächtigungen 2014	übertragene Ermächtigungen aus Haushaltsvorjahren	Gesamtermächtigungen 2014	Ergebnis 2014	Abweichung 2014	Ergebnis 2013	Ergebnisveränderung gegenüber 2013	Übertragung von Ermächtigungen in Haushaltsfolgejahre
			1	2	3	4	5	6	7	8	9	10	11	12	13
<b>Maßnahme: 54100-M12010</b>															
<b>Aus- und Neubau Am Eisenpark (ehemals An den Gewächshäusern)</b>															
8	Einzahlungen aus Investitionszuwendungen		0	0		0,00	0,00	0,00	0,00	0,00	0,00	0,00	0,00	0,00	0,00
9	Einzahlungen aus Beiträgen und ähnlichen Entgelten		0	0		0,00	0,00	0,00	0,00	0,00	0,00	0,00	0,00	0,00	0,00
10	Einzahlungen für immaterielle Vermögensgegenstände		0	0		0,00	0,00	0,00	0,00	0,00	0,00	0,00	0,00	0,00	0,00
11	Einzahlungen aus Sachanlagen		0	0		0,00	0,00	0,00	0,00	0,00	0,00	0,00	0,00	0,00	0,00
12	Einzahlungen aus Finanzanlagen		0	0		0,00	0,00	0,00	0,00	0,00	0,00	0,00	0,00	0,00	0,00
13	Einzahlungen aus sonstigen Ausleihungen und Kreditgewährungen		0	0		0,00	0,00	0,00	0,00	0,00	0,00	0,00	0,00	0,00	0,00
14	Einzahlungen aus Vorräten		0	0		0,00	0,00	0,00	0,00	0,00	0,00	0,00	0,00	0,00	0,00
<b>15</b>	<b>Summe der Einzahlungen aus Investitionstätigkeit (Summe der Nummern 8 bis 14)</b>		<b>0</b>	<b>0</b>		<b>0,00</b>	<b>0,00</b>	<b>0,00</b>	<b>0,00</b>	<b>0,00</b>	<b>0,00</b>	<b>0,00</b>	<b>0,00</b>	<b>0,00</b>	<b>0,00</b>
16	Auszahlungen für immaterielle Vermögensgegenstände		0	0	0,00	0,00	0,00	0,00	0,00	0,00	0,00	0,00	0,00	0,00	0,00
17	Auszahlungen für Sachanlagen		1.466.500	0	0,00	0,00	0,00	1.466.500,00	483.579,80	1.950.079,80	35.400,58	-1.914.679,22	16.420,20	18.980,38	1.914.679,22
18	Auszahlungen für Finanzanlagen		0	0	0,00	0,00	0,00	0,00	0,00	0,00	0,00	0,00	0,00	0,00	0,00
19	Auszahlungen für sonstige Ausleihungen und Kreditgewährungen		0	0	0,00	0,00	0,00	0,00	0,00	0,00	0,00	0,00	0,00	0,00	0,00
20	Auszahlungen für Vorräte		0	0	0,00	0,00	0,00	0,00	0,00	0,00	0,00	0,00	0,00	0,00	0,00
20	Sonstige Investitionsauszahlungen		0	0	0,00	0,00	0,00	0,00	0,00	0,00	0,00	0,00	0,00	0,00	0,00
<b>21</b>	<b>Summe der Auszahlungen aus Investitionstätigkeit (Summe der Nummern 16 bis 20)</b>		<b>1.466.500</b>	<b>0</b>	<b>0,00</b>	<b>0,00</b>	<b>0,00</b>	<b>1.466.500,00</b>	<b>483.579,80</b>	<b>1.950.079,80</b>	<b>35.400,58</b>	<b>-1.914.679,22</b>	<b>16.420,20</b>	<b>18.980,38</b>	<b>1.914.679,22</b>
<b>darunter:</b>															
22	Saldo der Ein- und Auszahlungen aus Investitionstätigkeit (Saldo der Nummern 15 und 21)		-1.466.500	0	0,00	0,00	0,00	-1.466.500,00	-483.579,80	-1.950.079,80	-35.400,58	1.914.679,22	-16.420,20	-18.980,38	-1.914.679,22



# Teilfinanzrechnung 2014

## B. Nachweis einzelner Investitionsmaßnahmen

Teilhaushalt: 06

THH 06 Tiefbau- und Grünflächenamt

Nr.	Investitionsmaßnahmen oberhalb der festgesetzten Wertgrenze	Verweis auf Anhang (Ifd. Nr.)	Ansatz 2014	Veränderung durch Nachtrag	über- und außerplanmäßige Auszahlungen	zweckgebundene Mehreinzahlungen und entsprechende -auszahlungen	Inanspruchnahme der ein- oder gegenseitigen Deckungsfähigkeit	Ermächtigungen 2014	übertragene Ermächtigungen aus Haushaltsvorjahren	Gesamtermächtigungen 2014	Ergebnis 2014	Abweichung 2014	Ergebnis 2013	Ergebnisveränderung gegenüber 2013	Übertragung von Ermächtigungen in Haushaltsfolgejahre
			1	2	3	4	5	6	7	8	9	10	11	12	13
<b>Maßnahme: 54100-M12011 Ausbau Hafestraße</b>															
8	Einzahlungen aus Investitionszuwendungen		0	0		0,00	0,00	0,00	0,00	0,00	0,00	0,00	0,00	0,00	0,00
9	Einzahlungen aus Beiträgen und ähnlichen Entgelten		15.700	0		0,00	0,00	15.700,00	0,00	15.700,00	0,00	-15.700,00	0,00	0,00	0,00
10	Einzahlungen für immaterielle Vermögensgegenstände		0	0		0,00	0,00	0,00	0,00	0,00	0,00	0,00	0,00	0,00	0,00
11	Einzahlungen aus Sachanlagen		0	0		0,00	0,00	0,00	0,00	0,00	0,00	0,00	0,00	0,00	0,00
12	Einzahlungen aus Finanzanlagen		0	0		0,00	0,00	0,00	0,00	0,00	0,00	0,00	0,00	0,00	0,00
13	Einzahlungen aus sonstigen Ausleihungen und Kreditgewährungen		0	0		0,00	0,00	0,00	0,00	0,00	0,00	0,00	0,00	0,00	0,00
14	Einzahlungen aus Vorräten		0	0		0,00	0,00	0,00	0,00	0,00	0,00	0,00	0,00	0,00	0,00
<b>15</b>	<b>Summe der Einzahlungen aus Investitionstätigkeit (Summe der Nummern 8 bis 14)</b>		<b>15.700</b>	<b>0</b>		<b>0,00</b>	<b>0,00</b>	<b>15.700,00</b>	<b>0,00</b>	<b>15.700,00</b>	<b>0,00</b>	<b>-15.700,00</b>	<b>0,00</b>	<b>0,00</b>	<b>0,00</b>
16	Auszahlungen für immaterielle Vermögensgegenstände		0	0	0,00	0,00	0,00	0,00	0,00	0,00	0,00	0,00	0,00	0,00	0,00
17	Auszahlungen für Sachanlagen		25.700	0	0,00	0,00	0,00	25.700,00	90.369,38	116.069,38	86.387,47	-29.681,91	285.719,41	-199.331,94	3.981,91
18	Auszahlungen für Finanzanlagen		0	0	0,00	0,00	0,00	0,00	0,00	0,00	0,00	0,00	0,00	0,00	0,00
19	Auszahlungen für sonstige Ausleihungen und Kreditgewährungen		0	0	0,00	0,00	0,00	0,00	0,00	0,00	0,00	0,00	0,00	0,00	0,00
20	Auszahlungen für Vorräte		0	0	0,00	0,00	0,00	0,00	0,00	0,00	0,00	0,00	0,00	0,00	0,00
20	Sonstige Investitionsauszahlungen		0	0	0,00	0,00	0,00	0,00	0,00	0,00	0,00	0,00	0,00	0,00	0,00
<b>21</b>	<b>Summe der Auszahlungen aus Investitionstätigkeit (Summe der Nummern 16 bis 20)</b>		<b>25.700</b>	<b>0</b>	<b>0,00</b>	<b>0,00</b>	<b>0,00</b>	<b>25.700,00</b>	<b>90.369,38</b>	<b>116.069,38</b>	<b>86.387,47</b>	<b>-29.681,91</b>	<b>285.719,41</b>	<b>-199.331,94</b>	<b>3.981,91</b>
<b>darunter:</b>															
22	Saldo der Ein- und Auszahlungen aus Investitionstätigkeit (Saldo der Nummern 15 und 21)		-10.000	0	0,00	0,00	0,00	-10.000,00	-90.369,38	-100.369,38	-86.387,47	13.981,91	-285.719,41	199.331,94	-3.981,91

# Teilfinanzrechnung 2014

## B. Nachweis einzelner Investitionsmaßnahmen

Teilhaushalt: 06

THH 06 Tiefbau- und Grünflächenamt

Nr.	Investitionsmaßnahmen oberhalb der festgesetzten Wertgrenze	Verweis auf Anhang (Ifd. Nr.)	Ansatz 2014	Veränderung durch Nachtrag	über- und außerplanmäßige Auszahlungen	zweckgebundene Mehreinzahlungen und entsprechende -auszahlungen	Inanspruchnahme der ein- oder gegenseitigen Deckungsfähigkeit	Ermächtigungen 2014	übertragene Ermächtigungen aus Haushaltsvorjahren	Gesamtermächtigungen 2014	Ergebnis 2014	Abweichung 2014	Ergebnis 2013	Ergebnisveränderung gegenüber 2013	Übertragung von Ermächtigungen in Haushaltsfolgejahre
			1	2	3	4	5	6	7	8	9	10	11	12	13
<b>Maßnahme: 54100-M12012 Radweg Gützkower Landstraße</b>															
8	Einzahlungen aus Investitionszuwendungen		0	0		0,00	0,00	0,00	0,00	0,00	99.013,98	99.013,98	0,00	99.013,98	0,00
9	Einzahlungen aus Beiträgen und ähnlichen Entgelten		0	0		0,00	0,00	0,00	0,00	0,00	0,00	0,00	0,00	0,00	0,00
10	Einzahlungen für immaterielle Vermögensgegenstände		0	0		0,00	0,00	0,00	0,00	0,00	0,00	0,00	0,00	0,00	0,00
11	Einzahlungen aus Sachanlagen		0	0		0,00	0,00	0,00	0,00	0,00	0,00	0,00	0,00	0,00	0,00
12	Einzahlungen aus Finanzanlagen		0	0		0,00	0,00	0,00	0,00	0,00	0,00	0,00	0,00	0,00	0,00
13	Einzahlungen aus sonstigen Ausleihungen und Kreditgewährungen		0	0		0,00	0,00	0,00	0,00	0,00	0,00	0,00	0,00	0,00	0,00
14	Einzahlungen aus Vorräten		0	0		0,00	0,00	0,00	0,00	0,00	0,00	0,00	0,00	0,00	0,00
<b>15</b>	<b>Summe der Einzahlungen aus Investitionstätigkeit (Summe der Nummern 8 bis 14)</b>		<b>0</b>	<b>0</b>		<b>0,00</b>	<b>0,00</b>	<b>0,00</b>	<b>0,00</b>	<b>0,00</b>	<b>99.013,98</b>	<b>99.013,98</b>	<b>0,00</b>	<b>99.013,98</b>	<b>0,00</b>
16	Auszahlungen für immaterielle Vermögensgegenstände		0	0	0,00	0,00	0,00	0,00	0,00	0,00	0,00	0,00	0,00	0,00	0,00
17	Auszahlungen für Sachanlagen		0	0	0,00	0,00	0,00	0,00	214.918,43	214.918,43	120.793,06	-94.125,37	203.326,10	-82.533,04	35.000,00
18	Auszahlungen für Finanzanlagen		0	0	0,00	0,00	0,00	0,00	0,00	0,00	0,00	0,00	0,00	0,00	0,00
19	Auszahlungen für sonstige Ausleihungen und Kreditgewährungen		0	0	0,00	0,00	0,00	0,00	0,00	0,00	0,00	0,00	0,00	0,00	0,00
20	Auszahlungen für Vorräte		0	0	0,00	0,00	0,00	0,00	0,00	0,00	0,00	0,00	0,00	0,00	0,00
20	Sonstige Investitionsauszahlungen		0	0	0,00	0,00	0,00	0,00	0,00	0,00	0,00	0,00	0,00	0,00	0,00
<b>21</b>	<b>Summe der Auszahlungen aus Investitionstätigkeit (Summe der Nummern 16 bis 20)</b>		<b>0</b>	<b>0</b>	<b>0,00</b>	<b>0,00</b>	<b>0,00</b>	<b>0,00</b>	<b>214.918,43</b>	<b>214.918,43</b>	<b>120.793,06</b>	<b>-94.125,37</b>	<b>203.326,10</b>	<b>-82.533,04</b>	<b>35.000,00</b>
<b>darunter:</b>															
22	Saldo der Ein- und Auszahlungen aus Investitionstätigkeit (Saldo der Nummern 15 und 21)		0	0	0,00	0,00	0,00	0,00	-214.918,43	-214.918,43	-21.779,08	193.139,35	-203.326,10	181.547,02	-35.000,00

# Teilfinanzrechnung 2014

## B. Nachweis einzelner Investitionsmaßnahmen

Teilhaushalt: 06

THH 06 Tiefbau- und Grünflächenamt

Nr.	Investitionsmaßnahmen oberhalb der festgesetzten Wertgrenze	Verweis auf Anhang (Ifd. Nr.)	Ansatz 2014	Veränderung durch Nachtrag	über- und außerplanmäßige Auszahlungen	zweckgebundene Mehreinzahlungen und entsprechende -auszahlungen	Inanspruchnahme der ein- oder gegenseitigen Deckungsfähigkeit	Ermächtigungen 2014	übertragene Ermächtigungen aus Haushaltsvorjahren	Gesamtermächtigungen 2014	Ergebnis 2014	Abweichung 2014	Ergebnis 2013	Ergebnisveränderung gegenüber 2013	Übertragung von Ermächtigungen in Haushaltsfolgejahre
			1	2	3	4	5	6	7	8	9	10	11	12	13
<b>Maßnahme: 54100-M12014</b>															
<b>Erschließung B-Plan 88, Heinrich-Heine-Straße</b>															
8	Einzahlungen aus Investitionszuwendungen		0	0		0,00	0,00	0,00	0,00	0,00	0,00	0,00	0,00	0,00	0,00
9	Einzahlungen aus Beiträgen und ähnlichen Entgelten		0	0		0,00	0,00	0,00	0,00	0,00	0,00	0,00	0,00	0,00	0,00
10	Einzahlungen für immaterielle Vermögensgegenstände		0	0		0,00	0,00	0,00	0,00	0,00	0,00	0,00	0,00	0,00	0,00
11	Einzahlungen aus Sachanlagen		0	0		0,00	0,00	0,00	0,00	0,00	0,00	0,00	0,00	0,00	0,00
12	Einzahlungen aus Finanzanlagen		0	0		0,00	0,00	0,00	0,00	0,00	0,00	0,00	0,00	0,00	0,00
13	Einzahlungen aus sonstigen Ausleihungen und Kreditgewährungen		0	0		0,00	0,00	0,00	0,00	0,00	0,00	0,00	0,00	0,00	0,00
14	Einzahlungen aus Vorräten		0	0		0,00	0,00	0,00	0,00	0,00	0,00	0,00	0,00	0,00	0,00
<b>15</b>	<b>Summe der Einzahlungen aus Investitionstätigkeit (Summe der Nummern 8 bis 14)</b>		<b>0</b>	<b>0</b>		<b>0,00</b>	<b>0,00</b>	<b>0,00</b>	<b>0,00</b>	<b>0,00</b>	<b>0,00</b>	<b>0,00</b>	<b>0,00</b>	<b>0,00</b>	<b>0,00</b>
16	Auszahlungen für immaterielle Vermögensgegenstände		0	0	0,00	0,00	0,00	0,00	0,00	0,00	0,00	0,00	0,00	0,00	0,00
17	Auszahlungen für Sachanlagen		902.000	0	-806.000,00	0,00	0,00	96.000,00	0,00	96.000,00	309,12	-95.690,88	0,00	309,12	95.381,76
18	Auszahlungen für Finanzanlagen		0	0	0,00	0,00	0,00	0,00	0,00	0,00	0,00	0,00	0,00	0,00	0,00
19	Auszahlungen für sonstige Ausleihungen und Kreditgewährungen		0	0	0,00	0,00	0,00	0,00	0,00	0,00	0,00	0,00	0,00	0,00	0,00
20	Auszahlungen für Vorräte		0	0	0,00	0,00	0,00	0,00	0,00	0,00	0,00	0,00	0,00	0,00	0,00
20	Sonstige Investitionsauszahlungen		0	0	0,00	0,00	0,00	0,00	0,00	0,00	0,00	0,00	0,00	0,00	0,00
<b>21</b>	<b>Summe der Auszahlungen aus Investitionstätigkeit (Summe der Nummern 16 bis 20)</b>		<b>902.000</b>	<b>0</b>	<b>-806.000,00</b>	<b>0,00</b>	<b>0,00</b>	<b>96.000,00</b>	<b>0,00</b>	<b>96.000,00</b>	<b>309,12</b>	<b>-95.690,88</b>	<b>0,00</b>	<b>309,12</b>	<b>95.381,76</b>
<b>darunter:</b>															
22	Saldo der Ein- und Auszahlungen aus Investitionstätigkeit (Saldo der Nummern 15 und 21)		-902.000	0	806.000,00	0,00	0,00	-96.000,00	0,00	-96.000,00	-309,12	95.690,88	0,00	-309,12	-95.381,76

# Teilfinanzrechnung 2014

## B. Nachweis einzelner Investitionsmaßnahmen

Teilhaushalt: 06

THH 06 Tiefbau- und Grünflächenamt

Nr.	Investitionsmaßnahmen oberhalb der festgesetzten Wertgrenze	Verweis auf Anhang (Ifd. Nr.)	Ansatz 2014	Veränderung durch Nachtrag	über- und außerplanmäßige Auszahlungen	zweckgebundene Mehreinzahlungen und entsprechende -auszahlungen	Inanspruchnahme der ein- oder gegenseitigen Deckungsfähigkeit	Ermächtigungen 2014	übertragene Ermächtigungen aus Haushaltsvorjahren	Gesamtermächtigungen 2014	Ergebnis 2014	Abweichung 2014	Ergebnis 2013	Ergebnisveränderung gegenüber 2013	Übertragung von Ermächtigungen in Haushaltsfolgejahre
			1	2	3	4	5	6	7	8	9	10	11	12	13
<b>Maßnahme: 54100-M12015</b>															
<b>Brücke Wieck</b>															
8	Einzahlungen aus Investitionszuwendungen		0	0		0,00	0,00	0,00	0,00	0,00	0,00	0,00	0,00	0,00	0,00
9	Einzahlungen aus Beiträgen und ähnlichen Entgelten		0	0		0,00	0,00	0,00	0,00	0,00	0,00	0,00	0,00	0,00	0,00
10	Einzahlungen für immaterielle Vermögensgegenstände		0	0		0,00	0,00	0,00	0,00	0,00	0,00	0,00	0,00	0,00	0,00
11	Einzahlungen aus Sachanlagen		0	0		0,00	0,00	0,00	0,00	0,00	0,00	0,00	0,00	0,00	0,00
12	Einzahlungen aus Finanzanlagen		0	0		0,00	0,00	0,00	0,00	0,00	0,00	0,00	0,00	0,00	0,00
13	Einzahlungen aus sonstigen Ausleihungen und Kreditgewährungen		0	0		0,00	0,00	0,00	0,00	0,00	0,00	0,00	0,00	0,00	0,00
14	Einzahlungen aus Vorräten		0	0		0,00	0,00	0,00	0,00	0,00	0,00	0,00	0,00	0,00	0,00
<b>15</b>	<b>Summe der Einzahlungen aus Investitionstätigkeit (Summe der Nummern 8 bis 14)</b>		<b>0</b>	<b>0</b>		<b>0,00</b>	<b>0,00</b>	<b>0,00</b>	<b>0,00</b>	<b>0,00</b>	<b>0,00</b>	<b>0,00</b>	<b>0,00</b>	<b>0,00</b>	<b>0,00</b>
16	Auszahlungen für immaterielle Vermögensgegenstände		0	0	0,00	0,00	0,00	0,00	0,00	0,00	0,00	0,00	0,00	0,00	0,00
17	Auszahlungen für Sachanlagen		652.000	0	0,00	0,00	0,00	652.000,00	21.175,26	673.175,26	328.505,95	-344.669,31	104.770,33	223.735,62	344.669,31
18	Auszahlungen für Finanzanlagen		0	0	0,00	0,00	0,00	0,00	0,00	0,00	0,00	0,00	0,00	0,00	0,00
19	Auszahlungen für sonstige Ausleihungen und Kreditgewährungen		0	0	0,00	0,00	0,00	0,00	0,00	0,00	0,00	0,00	0,00	0,00	0,00
20	Auszahlungen für Vorräte		0	0	0,00	0,00	0,00	0,00	0,00	0,00	0,00	0,00	0,00	0,00	0,00
20	Sonstige Investitionsauszahlungen		0	0	0,00	0,00	0,00	0,00	0,00	0,00	0,00	0,00	0,00	0,00	0,00
<b>21</b>	<b>Summe der Auszahlungen aus Investitionstätigkeit (Summe der Nummern 16 bis 20)</b>		<b>652.000</b>	<b>0</b>	<b>0,00</b>	<b>0,00</b>	<b>0,00</b>	<b>652.000,00</b>	<b>21.175,26</b>	<b>673.175,26</b>	<b>328.505,95</b>	<b>-344.669,31</b>	<b>104.770,33</b>	<b>223.735,62</b>	<b>344.669,31</b>
<b>darunter:</b>															
22	Saldo der Ein- und Auszahlungen aus Investitionstätigkeit (Saldo der Nummern 15 und 21)		-652.000	0	0,00	0,00	0,00	-652.000,00	-21.175,26	-673.175,26	-328.505,95	344.669,31	-104.770,33	-223.735,62	-344.669,31

# Teilfinanzrechnung 2014

## B. Nachweis einzelner Investitionsmaßnahmen

Teilhaushalt: 06

THH 06 Tiefbau- und Grünflächenamt

Nr.	Investitionsmaßnahmen oberhalb der festgesetzten Wertgrenze	Verweis auf Anhang (Ifd. Nr.)	Ansatz 2014	Veränderung durch Nachtrag	über- und außerplanmäßige Auszahlungen	zweckgebundene Mehreinzahlungen und entsprechende -auszahlungen	Inanspruchnahme der ein- oder gegenseitigen Deckungsfähigkeit	Ermächtigungen 2014	übertragene Ermächtigungen aus Haushaltsvorjahren	Gesamtermächtigungen 2014	Ergebnis 2014	Abweichung 2014	Ergebnis 2013	Ergebnisveränderung gegenüber 2013	Übertragung von Ermächtigungen in Haushaltsfolgejahre
			1	2	3	4	5	6	7	8	9	10	11	12	13
<b>Maßnahme: 54100-M12018 Umgestaltung Kreuzung Rathenau/Petershagen-Allee</b>															
8	Einzahlungen aus Investitionszuwendungen		0	0		0,00	0,00	0,00	0,00	0,00	0,00	0,00	0,00	0,00	0,00
9	Einzahlungen aus Beiträgen und ähnlichen Entgelten		0	0		0,00	0,00	0,00	0,00	0,00	0,00	0,00	0,00	0,00	0,00
10	Einzahlungen für immaterielle Vermögensgegenstände		0	0		0,00	0,00	0,00	0,00	0,00	0,00	0,00	0,00	0,00	0,00
11	Einzahlungen aus Sachanlagen		0	0		0,00	0,00	0,00	0,00	0,00	0,00	0,00	0,00	0,00	0,00
12	Einzahlungen aus Finanzanlagen		0	0		0,00	0,00	0,00	0,00	0,00	0,00	0,00	0,00	0,00	0,00
13	Einzahlungen aus sonstigen Ausleihungen und Kreditgewährungen		0	0		0,00	0,00	0,00	0,00	0,00	0,00	0,00	0,00	0,00	0,00
14	Einzahlungen aus Vorräten		0	0		0,00	0,00	0,00	0,00	0,00	0,00	0,00	0,00	0,00	0,00
<b>15</b>	<b>Summe der Einzahlungen aus Investitionstätigkeit (Summe der Nummern 8 bis 14)</b>		<b>0</b>	<b>0</b>		<b>0,00</b>	<b>0,00</b>	<b>0,00</b>	<b>0,00</b>	<b>0,00</b>	<b>0,00</b>	<b>0,00</b>	<b>0,00</b>	<b>0,00</b>	<b>0,00</b>
16	Auszahlungen für immaterielle Vermögensgegenstände		0	0	0,00	0,00	0,00	0,00	0,00	0,00	0,00	0,00	0,00	0,00	0,00
17	Auszahlungen für Sachanlagen		0	0	0,00	0,00	0,00	0,00	0,00	0,00	0,00	0,00	6.030,86	-6.030,86	0,00
18	Auszahlungen für Finanzanlagen		0	0	0,00	0,00	0,00	0,00	0,00	0,00	0,00	0,00	0,00	0,00	0,00
19	Auszahlungen für sonstige Ausleihungen und Kreditgewährungen		0	0	0,00	0,00	0,00	0,00	0,00	0,00	0,00	0,00	0,00	0,00	0,00
20	Auszahlungen für Vorräte		0	0	0,00	0,00	0,00	0,00	0,00	0,00	0,00	0,00	0,00	0,00	0,00
20	Sonstige Investitionsauszahlungen		0	0	0,00	0,00	0,00	0,00	0,00	0,00	0,00	0,00	0,00	0,00	0,00
<b>21</b>	<b>Summe der Auszahlungen aus Investitionstätigkeit (Summe der Nummern 16 bis 20)</b>		<b>0</b>	<b>0</b>	<b>0,00</b>	<b>0,00</b>	<b>0,00</b>	<b>0,00</b>	<b>0,00</b>	<b>0,00</b>	<b>0,00</b>	<b>0,00</b>	<b>6.030,86</b>	<b>-6.030,86</b>	<b>0,00</b>
<b>darunter:</b>															
22	Saldo der Ein- und Auszahlungen aus Investitionstätigkeit (Saldo der Nummern 15 und 21)		0	0	0,00	0,00	0,00	0,00	0,00	0,00	0,00	0,00	-6.030,86	6.030,86	0,00

# Teilfinanzrechnung 2014

## B. Nachweis einzelner Investitionsmaßnahmen

Teilhaushalt: 06

THH 06 Tiefbau- und Grünflächenamt

Nr.	Investitionsmaßnahmen oberhalb der festgesetzten Wertgrenze	Verweis auf Anhang (Ifd. Nr.)	Ansatz 2014	Veränderung durch Nachtrag	über- und außerplanmäßige Auszahlungen	zweckgebundene Mehreinzahlungen und entsprechende -auszahlungen	Inanspruchnahme der ein- oder gegenseitigen Deckungsfähigkeit	Ermächtigungen 2014	übertragene Ermächtigungen aus Haushaltsvorjahren	Gesamtermächtigungen 2014	Ergebnis 2014	Abweichung 2014	Ergebnis 2013	Ergebnisveränderung gegenüber 2013	Übertragung von Ermächtigungen in Haushaltsfolgejahre
			1	2	3	4	5	6	7	8	9	10	11	12	13
<b>Maßnahme: 54100-M12019 Schulweg-Verkehrssicherung</b>															
8	Einzahlungen aus Investitionszuwendungen		0	0		0,00	0,00	0,00	0,00	0,00	0,00	0,00	0,00	0,00	0,00
9	Einzahlungen aus Beiträgen und ähnlichen Entgelten		0	0		0,00	0,00	0,00	0,00	0,00	0,00	0,00	0,00	0,00	0,00
10	Einzahlungen für immaterielle Vermögensgegenstände		0	0		0,00	0,00	0,00	0,00	0,00	0,00	0,00	0,00	0,00	0,00
11	Einzahlungen aus Sachanlagen		0	0		0,00	0,00	0,00	0,00	0,00	0,00	0,00	0,00	0,00	0,00
12	Einzahlungen aus Finanzanlagen		0	0		0,00	0,00	0,00	0,00	0,00	0,00	0,00	0,00	0,00	0,00
13	Einzahlungen aus sonstigen Ausleihungen und Kreditgewährungen		0	0		0,00	0,00	0,00	0,00	0,00	0,00	0,00	0,00	0,00	0,00
14	Einzahlungen aus Vorräten		0	0		0,00	0,00	0,00	0,00	0,00	0,00	0,00	0,00	0,00	0,00
<b>15</b>	<b>Summe der Einzahlungen aus Investitionstätigkeit (Summe der Nummern 8 bis 14)</b>		<b>0</b>	<b>0</b>		<b>0,00</b>	<b>0,00</b>	<b>0,00</b>	<b>0,00</b>	<b>0,00</b>	<b>0,00</b>	<b>0,00</b>	<b>0,00</b>	<b>0,00</b>	<b>0,00</b>
16	Auszahlungen für immaterielle Vermögensgegenstände		0	0	0,00	0,00	0,00	0,00	0,00	0,00	0,00	0,00	0,00	0,00	0,00
17	Auszahlungen für Sachanlagen		0	0	0,00	0,00	0,00	0,00	35.950,52	35.950,52	0,00	-35.950,52	26.282,43	-26.282,43	0,00
18	Auszahlungen für Finanzanlagen		0	0	0,00	0,00	0,00	0,00	0,00	0,00	0,00	0,00	0,00	0,00	0,00
19	Auszahlungen für sonstige Ausleihungen und Kreditgewährungen		0	0	0,00	0,00	0,00	0,00	0,00	0,00	0,00	0,00	0,00	0,00	0,00
20	Auszahlungen für Vorräte		0	0	0,00	0,00	0,00	0,00	0,00	0,00	0,00	0,00	0,00	0,00	0,00
20	Sonstige Investitionsauszahlungen		0	0	0,00	0,00	0,00	0,00	0,00	0,00	0,00	0,00	0,00	0,00	0,00
<b>21</b>	<b>Summe der Auszahlungen aus Investitionstätigkeit (Summe der Nummern 16 bis 20)</b>		<b>0</b>	<b>0</b>	<b>0,00</b>	<b>0,00</b>	<b>0,00</b>	<b>0,00</b>	<b>35.950,52</b>	<b>35.950,52</b>	<b>0,00</b>	<b>-35.950,52</b>	<b>26.282,43</b>	<b>-26.282,43</b>	<b>0,00</b>
<b>darunter:</b>															
22	Saldo der Ein- und Auszahlungen aus Investitionstätigkeit (Saldo der Nummern 15 und 21)		0	0	0,00	0,00	0,00	0,00	-35.950,52	-35.950,52	0,00	35.950,52	-26.282,43	26.282,43	0,00

# Teilfinanzrechnung 2014

## B. Nachweis einzelner Investitionsmaßnahmen

Teilhaushalt: 06

THH 06 Tiefbau- und Grünflächenamt

Nr.	Investitionsmaßnahmen oberhalb der festgesetzten Wertgrenze	Verweis auf Anhang (Ifd. Nr.)	Ansatz 2014	Veränderung durch Nachtrag	über- und außerplanmäßige Auszahlungen	zweckgebundene Mehreinzahlungen und entsprechende -auszahlungen	Inanspruchnahme der ein- oder gegenseitigen Deckungsfähigkeit	Ermächtigungen 2014	übertragene Ermächtigungen aus Haushaltsvorjahren	Gesamtermächtigungen 2014	Ergebnis 2014	Abweichung 2014	Ergebnis 2013	Ergebnisveränderung gegenüber 2013	Übertragung von Ermächtigungen in Haushaltsfolgejahre
			1	2	3	4	5	6	7	8	9	10	11	12	13
Maßnahme: 54100-M12027 B-Plan 13, Am Eisenpark (ehemals An den Gewächshäusern)															
8	Einzahlungen aus Investitionszuwendungen		0	0		0,00	0,00	0,00	0,00	0,00	0,00	0,00	0,00	0,00	0,00
9	Einzahlungen aus Beiträgen und ähnlichen Entgelten		0	0		0,00	0,00	0,00	0,00	0,00	0,00	0,00	0,00	0,00	0,00
10	Einzahlungen für immaterielle Vermögensgegenstände		0	0		0,00	0,00	0,00	0,00	0,00	0,00	0,00	0,00	0,00	0,00
11	Einzahlungen aus Sachanlagen		0	0		0,00	0,00	0,00	0,00	0,00	0,00	0,00	0,00	0,00	0,00
12	Einzahlungen aus Finanzanlagen		0	0		0,00	0,00	0,00	0,00	0,00	0,00	0,00	0,00	0,00	0,00
13	Einzahlungen aus sonstigen Ausleihungen und Kreditgewährungen		0	0		0,00	0,00	0,00	0,00	0,00	0,00	0,00	0,00	0,00	0,00
14	Einzahlungen aus Vorräten		0	0		0,00	0,00	0,00	0,00	0,00	0,00	0,00	0,00	0,00	0,00
<b>15</b>	<b>Summe der Einzahlungen aus Investitionstätigkeit (Summe der Nummern 8 bis 14)</b>		<b>0</b>	<b>0</b>		<b>0,00</b>	<b>0,00</b>	<b>0,00</b>	<b>0,00</b>	<b>0,00</b>	<b>0,00</b>	<b>0,00</b>	<b>0,00</b>	<b>0,00</b>	<b>0,00</b>
16	Auszahlungen für immaterielle Vermögensgegenstände		0	0	0,00	0,00	0,00	0,00	0,00	0,00	0,00	0,00	0,00	0,00	0,00
17	Auszahlungen für Sachanlagen		0	0	0,00	0,00	0,00	0,00	29.149,41	29.149,41	0,00	-29.149,41	0,00	0,00	29.149,41
18	Auszahlungen für Finanzanlagen		0	0	0,00	0,00	0,00	0,00	0,00	0,00	0,00	0,00	0,00	0,00	0,00
19	Auszahlungen für sonstige Ausleihungen und Kreditgewährungen		0	0	0,00	0,00	0,00	0,00	0,00	0,00	0,00	0,00	0,00	0,00	0,00
20	Auszahlungen für Vorräte		0	0	0,00	0,00	0,00	0,00	0,00	0,00	0,00	0,00	0,00	0,00	0,00
20	Sonstige Investitionsauszahlungen		0	0	0,00	0,00	0,00	0,00	0,00	0,00	0,00	0,00	0,00	0,00	0,00
<b>21</b>	<b>Summe der Auszahlungen aus Investitionstätigkeit (Summe der Nummern 16 bis 20)</b>		<b>0</b>	<b>0</b>	<b>0,00</b>	<b>0,00</b>	<b>0,00</b>	<b>0,00</b>	<b>29.149,41</b>	<b>29.149,41</b>	<b>0,00</b>	<b>-29.149,41</b>	<b>0,00</b>	<b>0,00</b>	<b>29.149,41</b>
darunter:															
22	Saldo der Ein- und Auszahlungen aus Investitionstätigkeit (Saldo der Nummern 15 und 21)		0	0	0,00	0,00	0,00	0,00	-29.149,41	-29.149,41	0,00	29.149,41	0,00	0,00	-29.149,41

# Teilfinanzrechnung 2014

## B. Nachweis einzelner Investitionsmaßnahmen

Teilhaushalt: 06

THH 06 Tiefbau- und Grünflächenamt

Nr.	Investitionsmaßnahmen oberhalb der festgesetzten Wertgrenze	Verweis auf Anhang (Ifd. Nr.)	Ansatz 2014	Veränderung durch Nachtrag	über- und außerplanmäßige Auszahlungen	zweckgebundene Mehreinzahlungen und entsprechende -auszahlungen	Inanspruchnahme der ein- oder gegenseitigen Deckungsfähigkeit	Ermächtigungen 2014	übertragene Ermächtigungen aus Haushaltsvorjahren	Gesamtermächtigungen 2014	Ergebnis 2014	Abweichung 2014	Ergebnis 2013	Ergebnisveränderung gegenüber 2013	Übertragung von Ermächtigungen in Haushaltsfolgejahre
			1	2	3	4	5	6	7	8	9	10	11	12	13
Maßnahme: 54100-M12028 B-Plan 23, Ostseevierviertel Ryckseite															
8	Einzahlungen aus Investitionszuwendungen		0	0		0,00	0,00	0,00	0,00	0,00	0,00	0,00	0,00	0,00	0,00
9	Einzahlungen aus Beiträgen und ähnlichen Entgelten		0	0		0,00	0,00	0,00	0,00	0,00	0,00	0,00	0,00	0,00	0,00
10	Einzahlungen für immaterielle Vermögensgegenstände		0	0		0,00	0,00	0,00	0,00	0,00	0,00	0,00	0,00	0,00	0,00
11	Einzahlungen aus Sachanlagen		0	0		0,00	0,00	0,00	0,00	0,00	0,00	0,00	0,00	0,00	0,00
12	Einzahlungen aus Finanzanlagen		0	0		0,00	0,00	0,00	0,00	0,00	0,00	0,00	0,00	0,00	0,00
13	Einzahlungen aus sonstigen Ausleihungen und Kreditgewährungen		0	0		0,00	0,00	0,00	0,00	0,00	0,00	0,00	0,00	0,00	0,00
14	Einzahlungen aus Vorräten		0	0		0,00	0,00	0,00	0,00	0,00	0,00	0,00	0,00	0,00	0,00
<b>15</b>	<b>Summe der Einzahlungen aus Investitionstätigkeit (Summe der Nummern 8 bis 14)</b>		<b>0</b>	<b>0</b>		<b>0,00</b>	<b>0,00</b>	<b>0,00</b>	<b>0,00</b>	<b>0,00</b>	<b>0,00</b>	<b>0,00</b>	<b>0,00</b>	<b>0,00</b>	<b>0,00</b>
16	Auszahlungen für immaterielle Vermögensgegenstände		0	0	0,00	0,00	0,00	0,00	0,00	0,00	0,00	0,00	0,00	0,00	0,00
17	Auszahlungen für Sachanlagen		0	0	0,00	0,00	0,00	0,00	232.203,71	232.203,71	68.137,69	-164.066,02	178.668,37	-110.530,68	164.066,02
18	Auszahlungen für Finanzanlagen		0	0	0,00	0,00	0,00	0,00	0,00	0,00	0,00	0,00	0,00	0,00	0,00
19	Auszahlungen für sonstige Ausleihungen und Kreditgewährungen		0	0	0,00	0,00	0,00	0,00	0,00	0,00	0,00	0,00	0,00	0,00	0,00
20	Auszahlungen für Vorräte		0	0	0,00	0,00	0,00	0,00	0,00	0,00	0,00	0,00	0,00	0,00	0,00
20	Sonstige Investitionsauszahlungen		0	0	0,00	0,00	0,00	0,00	0,00	0,00	0,00	0,00	0,00	0,00	0,00
<b>21</b>	<b>Summe der Auszahlungen aus Investitionstätigkeit (Summe der Nummern 16 bis 20)</b>		<b>0</b>	<b>0</b>	<b>0,00</b>	<b>0,00</b>	<b>0,00</b>	<b>0,00</b>	<b>232.203,71</b>	<b>232.203,71</b>	<b>68.137,69</b>	<b>-164.066,02</b>	<b>178.668,37</b>	<b>-110.530,68</b>	<b>164.066,02</b>
darunter:															
22	Saldo der Ein- und Auszahlungen aus Investitionstätigkeit (Saldo der Nummern 15 und 21)		0	0	0,00	0,00	0,00	0,00	-232.203,71	-232.203,71	-68.137,69	164.066,02	-178.668,37	110.530,68	-164.066,02



# Teilfinanzrechnung 2014

## B. Nachweis einzelner Investitionsmaßnahmen

Teilhaushalt: 06

THH 06 Tiefbau- und Grünflächenamt

Nr.	Investitionsmaßnahmen oberhalb der festgesetzten Wertgrenze	Verweis auf Anhang (Ifd. Nr.)	Ansatz 2014	Veränderung durch Nachtrag	über- und außerplanmäßige Auszahlungen	zweckgebundene Mehreinzahlungen und entsprechende -auszahlungen	Inanspruchnahme der ein- oder gegenseitigen Deckungsfähigkeit	Ermächtigungen 2014	übertragene Ermächtigungen aus Haushaltsvorjahren	Gesamtermächtigungen 2014	Ergebnis 2014	Abweichung 2014	Ergebnis 2013	Ergebnisveränderung gegenüber 2013	Übertragung von Ermächtigungen in Haushaltsfolgejahre
			1	2	3	4	5	6	7	8	9	10	11	12	13
<b>Maßnahme: 54100-M12030 Ausbau Heinrich-Heine- Straße</b>															
8	Einzahlungen aus Investitionszuwendungen		0	0		0,00	0,00	0,00	0,00	0,00	0,00	0,00	0,00	0,00	0,00
9	Einzahlungen aus Beiträgen und ähnlichen Entgelten		45.000	0		0,00	0,00	45.000,00	0,00	45.000,00	77.134,22	32.134,22	0,00	77.134,22	0,00
10	Einzahlungen für immaterielle Vermögensgegenstände		0	0		0,00	0,00	0,00	0,00	0,00	0,00	0,00	0,00	0,00	0,00
11	Einzahlungen aus Sachanlagen		0	0		0,00	0,00	0,00	0,00	0,00	0,00	0,00	0,00	0,00	0,00
12	Einzahlungen aus Finanzanlagen		0	0		0,00	0,00	0,00	0,00	0,00	0,00	0,00	0,00	0,00	0,00
13	Einzahlungen aus sonstigen Ausleihungen und Kreditgewährungen		0	0		0,00	0,00	0,00	0,00	0,00	0,00	0,00	0,00	0,00	0,00
14	Einzahlungen aus Vorräten		0	0		0,00	0,00	0,00	0,00	0,00	0,00	0,00	0,00	0,00	0,00
<b>15</b>	<b>Summe der Einzahlungen aus Investitionstätigkeit (Summe der Nummern 8 bis 14)</b>		<b>45.000</b>	<b>0</b>		<b>0,00</b>	<b>0,00</b>	<b>45.000,00</b>	<b>0,00</b>	<b>45.000,00</b>	<b>77.134,22</b>	<b>32.134,22</b>	<b>0,00</b>	<b>77.134,22</b>	<b>0,00</b>
16	Auszahlungen für immaterielle Vermögensgegenstände		0	0	0,00	0,00	0,00	0,00	0,00	0,00	0,00	0,00	0,00	0,00	0,00
17	Auszahlungen für Sachanlagen		631.000	0	806.000,00	0,00	0,00	1.437.000,00	388.444,66	1.825.444,66	102.102,87	-1.723.341,79	22.275,17	79.827,70	1.730.471,84
18	Auszahlungen für Finanzanlagen		0	0	0,00	0,00	0,00	0,00	0,00	0,00	0,00	0,00	0,00	0,00	0,00
19	Auszahlungen für sonstige Ausleihungen und Kreditgewährungen		0	0	0,00	0,00	0,00	0,00	0,00	0,00	0,00	0,00	0,00	0,00	0,00
20	Auszahlungen für Vorräte		0	0	0,00	0,00	0,00	0,00	0,00	0,00	0,00	0,00	0,00	0,00	0,00
20	Sonstige Investitionsauszahlungen		0	0	0,00	0,00	0,00	0,00	0,00	0,00	0,00	0,00	0,00	0,00	0,00
<b>21</b>	<b>Summe der Auszahlungen aus Investitionstätigkeit (Summe der Nummern 16 bis 20)</b>		<b>631.000</b>	<b>0</b>	<b>806.000,00</b>	<b>0,00</b>	<b>0,00</b>	<b>1.437.000,00</b>	<b>388.444,66</b>	<b>1.825.444,66</b>	<b>102.102,87</b>	<b>-1.723.341,79</b>	<b>22.275,17</b>	<b>79.827,70</b>	<b>1.730.471,84</b>
<b>darunter:</b>															
22	Saldo der Ein- und Auszahlungen aus Investitionstätigkeit (Saldo der Nummern 15 und 21)		-586.000	0	-806.000,00	0,00	0,00	-1.392.000,00	-388.444,66	-1.780.444,66	-24.968,65	1.755.476,01	-22.275,17	-2.693,48	-1.730.471,84

# Teilfinanzrechnung 2014

## B. Nachweis einzelner Investitionsmaßnahmen

Teilhaushalt: 06

THH 06 Tiefbau- und Grünflächenamt

Nr.	Investitionsmaßnahmen oberhalb der festgesetzten Wertgrenze	Verweis auf Anhang (Ifd. Nr.)	Ansatz 2014	Veränderung durch Nachtrag	über- und außerplanmäßige Auszahlungen	zweckgebundene Mehreinzahlungen und entsprechende -auszahlungen	Inanspruchnahme der ein- oder gegenseitigen Deckungsfähigkeit	Ermächtigungen 2014	übertragene Ermächtigungen aus Haushaltsvorjahren	Gesamtermächtigungen 2014	Ergebnis 2014	Abweichung 2014	Ergebnis 2013	Ergebnisveränderung gegenüber 2013	Übertragung von Ermächtigungen in Haushaltsfolgejahre
			1	2	3	4	5	6	7	8	9	10	11	12	13
<b>Maßnahme: 54100-M12031 Revitalsierung Herrenhufen</b>															
8	Einzahlungen aus Investitionszuwendungen		199.300	0		0,00	0,00	199.300,00	0,00	199.300,00	905.200,00	705.900,00	0,00	905.200,00	0,00
9	Einzahlungen aus Beiträgen und ähnlichen Entgelten		0	0		0,00	0,00	0,00	0,00	0,00	0,00	0,00	0,00	0,00	0,00
10	Einzahlungen für immaterielle Vermögensgegenstände		130.000	0		0,00	0,00	130.000,00	0,00	130.000,00	0,00	-130.000,00	0,00	0,00	0,00
11	Einzahlungen aus Sachanlagen		0	0		0,00	0,00	0,00	0,00	0,00	0,00	0,00	0,00	0,00	0,00
12	Einzahlungen aus Finanzanlagen		0	0		0,00	0,00	0,00	0,00	0,00	0,00	0,00	0,00	0,00	0,00
13	Einzahlungen aus sonstigen Ausleihungen und Kreditgewährungen		0	0		0,00	0,00	0,00	0,00	0,00	0,00	0,00	0,00	0,00	0,00
14	Einzahlungen aus Vorräten		0	0		0,00	0,00	0,00	0,00	0,00	0,00	0,00	0,00	0,00	0,00
<b>15</b>	<b>Summe der Einzahlungen aus Investitionstätigkeit (Summe der Nummern 8 bis 14)</b>		<b>329.300</b>	<b>0</b>		<b>0,00</b>	<b>0,00</b>	<b>329.300,00</b>	<b>0,00</b>	<b>329.300,00</b>	<b>905.200,00</b>	<b>575.900,00</b>	<b>0,00</b>	<b>905.200,00</b>	<b>0,00</b>
16	Auszahlungen für immaterielle Vermögensgegenstände		0	0	0,00	0,00	0,00	0,00	0,00	0,00	0,00	0,00	0,00	0,00	0,00
17	Auszahlungen für Sachanlagen		1.289.900	0	0,00	0,00	0,00	1.289.900,00	4.106.943,31	5.396.843,31	4.752.676,88	-644.166,43	1.517.905,32	3.234.771,56	644.166,43
18	Auszahlungen für Finanzanlagen		0	0	0,00	0,00	0,00	0,00	0,00	0,00	0,00	0,00	0,00	0,00	0,00
19	Auszahlungen für sonstige Ausleihungen und Kreditgewährungen		0	0	0,00	0,00	0,00	0,00	0,00	0,00	0,00	0,00	0,00	0,00	0,00
20	Auszahlungen für Vorräte		0	0	0,00	0,00	0,00	0,00	0,00	0,00	0,00	0,00	0,00	0,00	0,00
20	Sonstige Investitionsauszahlungen		0	0	0,00	0,00	0,00	0,00	0,00	0,00	0,00	0,00	0,00	0,00	0,00
<b>21</b>	<b>Summe der Auszahlungen aus Investitionstätigkeit (Summe der Nummern 16 bis 20)</b>		<b>1.289.900</b>	<b>0</b>	<b>0,00</b>	<b>0,00</b>	<b>0,00</b>	<b>1.289.900,00</b>	<b>4.106.943,31</b>	<b>5.396.843,31</b>	<b>4.752.676,88</b>	<b>-644.166,43</b>	<b>1.517.905,32</b>	<b>3.234.771,56</b>	<b>644.166,43</b>
<b>darunter:</b>															
22	Saldo der Ein- und Auszahlungen aus Investitionstätigkeit (Saldo der Nummern 15 und 21)		-960.600	0	0,00	0,00	0,00	-960.600,00	-4.106.943,31	-5.067.543,31	-3.847.476,88	1.220.066,43	-1.517.905,32	-2.329.571,56	-644.166,43

# Teilfinanzrechnung 2014

## B. Nachweis einzelner Investitionsmaßnahmen

Teilhaushalt: 06

THH 06 Tiefbau- und Grünflächenamt

Nr.	Investitionsmaßnahmen oberhalb der festgesetzten Wertgrenze	Verweis auf Anhang (Ifd. Nr.)	Ansatz 2014	Veränderung durch Nachtrag	über- und außerplanmäßige Auszahlungen	zweckgebundene Mehreinzahlungen und entsprechende -auszahlungen	Inanspruchnahme der ein- oder gegenseitigen Deckungsfähigkeit	Ermächtigungen 2014	übertragene Ermächtigungen aus Haushaltsvorjahren	Gesamtermächtigungen 2014	Ergebnis 2014	Abweichung 2014	Ergebnis 2013	Ergebnisveränderung gegenüber 2013	Übertragung von Ermächtigungen in Haushaltsfolgejahre
			1	2	3	4	5	6	7	8	9	10	11	12	13
<b>Maßnahme: 54100-M12033 Straßenausbau Ladebow/Flugplatzsiedlung</b>															
8	Einzahlungen aus Investitionszuwendungen		0	0		0,00	0,00	0,00	0,00	0,00	0,00	0,00	0,00	0,00	0,00
9	Einzahlungen aus Beiträgen und ähnlichen Entgelten		0	0		0,00	0,00	0,00	0,00	0,00	0,00	0,00	0,00	0,00	0,00
10	Einzahlungen für immaterielle Vermögensgegenstände		0	0		0,00	0,00	0,00	0,00	0,00	0,00	0,00	0,00	0,00	0,00
11	Einzahlungen aus Sachanlagen		0	0		0,00	0,00	0,00	0,00	0,00	0,00	0,00	0,00	0,00	0,00
12	Einzahlungen aus Finanzanlagen		0	0		0,00	0,00	0,00	0,00	0,00	0,00	0,00	0,00	0,00	0,00
13	Einzahlungen aus sonstigen Ausleihungen und Kreditgewährungen		0	0		0,00	0,00	0,00	0,00	0,00	0,00	0,00	0,00	0,00	0,00
14	Einzahlungen aus Vorräten		0	0		0,00	0,00	0,00	0,00	0,00	0,00	0,00	0,00	0,00	0,00
<b>15</b>	<b>Summe der Einzahlungen aus Investitionstätigkeit (Summe der Nummern 8 bis 14)</b>		<b>0</b>	<b>0</b>		<b>0,00</b>	<b>0,00</b>	<b>0,00</b>	<b>0,00</b>	<b>0,00</b>	<b>0,00</b>	<b>0,00</b>	<b>0,00</b>	<b>0,00</b>	<b>0,00</b>
16	Auszahlungen für immaterielle Vermögensgegenstände		0	0	0,00	0,00	0,00	0,00	0,00	0,00	0,00	0,00	0,00	0,00	0,00
17	Auszahlungen für Sachanlagen		0	0	0,00	0,00	0,00	0,00	60.000,00	60.000,00	4.326,67	-55.673,33	0,00	4.326,67	45.000,00
18	Auszahlungen für Finanzanlagen		0	0	0,00	0,00	0,00	0,00	0,00	0,00	0,00	0,00	0,00	0,00	0,00
19	Auszahlungen für sonstige Ausleihungen und Kreditgewährungen		0	0	0,00	0,00	0,00	0,00	0,00	0,00	0,00	0,00	0,00	0,00	0,00
20	Auszahlungen für Vorräte		0	0	0,00	0,00	0,00	0,00	0,00	0,00	0,00	0,00	0,00	0,00	0,00
20	Sonstige Investitionsauszahlungen		0	0	0,00	0,00	0,00	0,00	0,00	0,00	0,00	0,00	0,00	0,00	0,00
<b>21</b>	<b>Summe der Auszahlungen aus Investitionstätigkeit (Summe der Nummern 16 bis 20)</b>		<b>0</b>	<b>0</b>	<b>0,00</b>	<b>0,00</b>	<b>0,00</b>	<b>0,00</b>	<b>60.000,00</b>	<b>60.000,00</b>	<b>4.326,67</b>	<b>-55.673,33</b>	<b>0,00</b>	<b>4.326,67</b>	<b>45.000,00</b>
	darunter:														
22	Saldo der Ein- und Auszahlungen aus Investitionstätigkeit (Saldo der Nummern 15 und 21)		0	0	0,00	0,00	0,00	0,00	-60.000,00	-60.000,00	-4.326,67	55.673,33	0,00	-4.326,67	-45.000,00

# Teilfinanzrechnung 2014

## B. Nachweis einzelner Investitionsmaßnahmen

Teilhaushalt: 06

THH 06 Tiefbau- und Grünflächenamt

Nr.	Investitionsmaßnahmen oberhalb der festgesetzten Wertgrenze	Verweis auf Anhang (Ifd. Nr.)	Ansatz 2014	Veränderung durch Nachtrag	über- und außerplanmäßige Auszahlungen	zweckgebundene Mehreinzahlungen und entsprechende -auszahlungen	Inanspruchnahme der ein- oder gegenseitigen Deckungsfähigkeit	Ermächtigungen 2014	übertragene Ermächtigungen aus Haushaltsvorjahren	Gesamtermächtigungen 2014	Ergebnis 2014	Abweichung 2014	Ergebnis 2013	Ergebnisveränderung gegenüber 2013	Übertragung von Ermächtigungen in Haushaltsfolgejahre
			1	2	3	4	5	6	7	8	9	10	11	12	13
<b>Maßnahme: 54100-M13002</b>															
<b>Brücke Wieck - Signalanlage und Verpixelungsprogramm</b>															
8	Einzahlungen aus Investitionszuwendungen		0	0		0,00	0,00	0,00	0,00	0,00	0,00	0,00	0,00	0,00	0,00
9	Einzahlungen aus Beiträgen und ähnlichen Entgelten		0	0		0,00	0,00	0,00	0,00	0,00	0,00	0,00	0,00	0,00	0,00
10	Einzahlungen für immaterielle Vermögensgegenstände		0	0		0,00	0,00	0,00	0,00	0,00	0,00	0,00	0,00	0,00	0,00
11	Einzahlungen aus Sachanlagen		0	0		0,00	0,00	0,00	0,00	0,00	0,00	0,00	0,00	0,00	0,00
12	Einzahlungen aus Finanzanlagen		0	0		0,00	0,00	0,00	0,00	0,00	0,00	0,00	0,00	0,00	0,00
13	Einzahlungen aus sonstigen Ausleihungen und Kreditgewährungen		0	0		0,00	0,00	0,00	0,00	0,00	0,00	0,00	0,00	0,00	0,00
14	Einzahlungen aus Vorräten		0	0		0,00	0,00	0,00	0,00	0,00	0,00	0,00	0,00	0,00	0,00
<b>15</b>	<b>Summe der Einzahlungen aus Investitionstätigkeit (Summe der Nummern 8 bis 14)</b>		<b>0</b>	<b>0</b>		<b>0,00</b>	<b>0,00</b>	<b>0,00</b>	<b>0,00</b>	<b>0,00</b>	<b>0,00</b>	<b>0,00</b>	<b>0,00</b>	<b>0,00</b>	<b>0,00</b>
16	Auszahlungen für immaterielle Vermögensgegenstände		0	0	0,00	0,00	0,00	0,00	8.050,35	8.050,35	0,00	-8.050,35	0,00	0,00	0,00
17	Auszahlungen für Sachanlagen		0	0	0,00	0,00	0,00	0,00	0,00	0,00	0,00	0,00	0,00	0,00	0,00
18	Auszahlungen für Finanzanlagen		0	0	0,00	0,00	0,00	0,00	0,00	0,00	0,00	0,00	0,00	0,00	0,00
19	Auszahlungen für sonstige Ausleihungen und Kreditgewährungen		0	0	0,00	0,00	0,00	0,00	0,00	0,00	0,00	0,00	0,00	0,00	0,00
20	Auszahlungen für Vorräte		0	0	0,00	0,00	0,00	0,00	0,00	0,00	0,00	0,00	0,00	0,00	0,00
20	Sonstige Investitionsauszahlungen		0	0	0,00	0,00	0,00	0,00	0,00	0,00	0,00	0,00	0,00	0,00	0,00
<b>21</b>	<b>Summe der Auszahlungen aus Investitionstätigkeit (Summe der Nummern 16 bis 20)</b>		<b>0</b>	<b>0</b>	<b>0,00</b>	<b>0,00</b>	<b>0,00</b>	<b>0,00</b>	<b>8.050,35</b>	<b>8.050,35</b>	<b>0,00</b>	<b>-8.050,35</b>	<b>0,00</b>	<b>0,00</b>	<b>0,00</b>
<b>darunter:</b>															
22	Saldo der Ein- und Auszahlungen aus Investitionstätigkeit (Saldo der Nummern 15 und 21)		0	0	0,00	0,00	0,00	0,00	-8.050,35	-8.050,35	0,00	8.050,35	0,00	0,00	0,00

# Teilfinanzrechnung 2014

## B. Nachweis einzelner Investitionsmaßnahmen

Teilhaushalt: 06

THH 06 Tiefbau- und Grünflächenamt

Nr.	Investitionsmaßnahmen oberhalb der festgesetzten Wertgrenze	Verweis auf Anhang (Ifd. Nr.)	Ansatz 2014	Veränderung durch Nachtrag	über- und außerplanmäßige Auszahlungen	zweckgebundene Mehreinzahlungen und entsprechende -auszahlungen	Inanspruchnahme der ein- oder gegenseitigen Deckungsfähigkeit	Ermächtigungen 2014	übertragene Ermächtigungen aus Haushaltsvorjahren	Gesamtermächtigungen 2014	Ergebnis 2014	Abweichung 2014	Ergebnis 2013	Ergebnisveränderung gegenüber 2013	Übertragung von Ermächtigungen in Haushaltsfolgejahre
			1	2	3	4	5	6	7	8	9	10	11	12	13
<b>Maßnahme: 54100-M13003</b>															
<b>Rudolf-Seeliger-Straße, B-Plan 6, Refinanzierung und Beiträge</b>															
8	Einzahlungen aus Investitionszuwendungen		0	0		0,00	0,00	0,00	0,00	0,00	0,00	0,00	0,00	0,00	0,00
9	Einzahlungen aus Beiträgen und ähnlichen Entgelten		0	0		0,00	0,00	0,00	0,00	0,00	0,00	0,00	76.950,35	-76.950,35	0,00
10	Einzahlungen für immaterielle Vermögensgegenstände		0	0		0,00	0,00	0,00	0,00	0,00	0,00	0,00	0,00	0,00	0,00
11	Einzahlungen aus Sachanlagen		0	0		0,00	0,00	0,00	0,00	0,00	0,00	0,00	0,00	0,00	0,00
12	Einzahlungen aus Finanzanlagen		0	0		0,00	0,00	0,00	0,00	0,00	0,00	0,00	0,00	0,00	0,00
13	Einzahlungen aus sonstigen Ausleihungen und Kreditgewährungen		0	0		0,00	0,00	0,00	0,00	0,00	0,00	0,00	0,00	0,00	0,00
14	Einzahlungen aus Vorräten		0	0		0,00	0,00	0,00	0,00	0,00	0,00	0,00	0,00	0,00	0,00
<b>15</b>	<b>Summe der Einzahlungen aus Investitionstätigkeit (Summe der Nummern 8 bis 14)</b>		<b>0</b>	<b>0</b>		<b>0,00</b>	<b>0,00</b>	<b>0,00</b>	<b>0,00</b>	<b>0,00</b>	<b>0,00</b>	<b>0,00</b>	<b>76.950,35</b>	<b>-76.950,35</b>	<b>0,00</b>
16	Auszahlungen für immaterielle Vermögensgegenstände		0	0	0,00	0,00	0,00	0,00	0,00	0,00	0,00	0,00	0,00	0,00	0,00
17	Auszahlungen für Sachanlagen		0	0	0,00	0,00	0,00	0,00	0,00	0,00	0,00	0,00	121.360,47	-121.360,47	0,00
18	Auszahlungen für Finanzanlagen		0	0	0,00	0,00	0,00	0,00	0,00	0,00	0,00	0,00	0,00	0,00	0,00
19	Auszahlungen für sonstige Ausleihungen und Kreditgewährungen		0	0	0,00	0,00	0,00	0,00	0,00	0,00	0,00	0,00	0,00	0,00	0,00
20	Auszahlungen für Vorräte		0	0	0,00	0,00	0,00	0,00	0,00	0,00	0,00	0,00	0,00	0,00	0,00
20	Sonstige Investitionsauszahlungen		0	0	0,00	0,00	0,00	0,00	0,00	0,00	0,00	0,00	0,00	0,00	0,00
<b>21</b>	<b>Summe der Auszahlungen aus Investitionstätigkeit (Summe der Nummern 16 bis 20)</b>		<b>0</b>	<b>0</b>	<b>0,00</b>	<b>0,00</b>	<b>0,00</b>	<b>0,00</b>	<b>0,00</b>	<b>0,00</b>	<b>0,00</b>	<b>0,00</b>	<b>121.360,47</b>	<b>-121.360,47</b>	<b>0,00</b>
<b>darunter:</b>															
22	Saldo der Ein- und Auszahlungen aus Investitionstätigkeit (Saldo der Nummern 15 und 21)		0	0	0,00	0,00	0,00	0,00	0,00	0,00	0,00	0,00	-44.410,12	44.410,12	0,00

# Teilfinanzrechnung 2014

## B. Nachweis einzelner Investitionsmaßnahmen

Teilhaushalt: 06

THH 06 Tiefbau- und Grünflächenamt

Nr.	Investitionsmaßnahmen oberhalb der festgesetzten Wertgrenze	Verweis auf Anhang (Ifd. Nr.)	Ansatz 2014	Veränderung durch Nachtrag	über- und außerplanmäßige Auszahlungen	zweckgebundene Mehreinzahlungen und entsprechende -auszahlungen	Inanspruchnahme der ein- oder gegenseitigen Deckungsfähigkeit	Ermächtigungen 2014	übertragene Ermächtigungen aus Haushaltsvorjahren	Gesamtermächtigungen 2014	Ergebnis 2014	Abweichung 2014	Ergebnis 2013	Ergebnisveränderung gegenüber 2013	Übertragung von Ermächtigungen in Haushaltsfolgejahre
			1	2	3	4	5	6	7	8	9	10	11	12	13
<b>Maßnahme: 54100-M13004</b>															
<b>Ersatzbeschaffung für PKW HGW 2142</b>															
8	Einzahlungen aus Investitionszuwendungen		0	0		0,00	0,00	0,00	0,00	0,00	0,00	0,00	0,00	0,00	0,00
9	Einzahlungen aus Beiträgen und ähnlichen Entgelten		0	0		0,00	0,00	0,00	0,00	0,00	0,00	0,00	0,00	0,00	0,00
10	Einzahlungen für immaterielle Vermögensgegenstände		0	0		0,00	0,00	0,00	0,00	0,00	0,00	0,00	0,00	0,00	0,00
11	Einzahlungen aus Sachanlagen		0	0		0,00	0,00	0,00	0,00	0,00	0,00	0,00	166,00	-166,00	0,00
12	Einzahlungen aus Finanzanlagen		0	0		0,00	0,00	0,00	0,00	0,00	0,00	0,00	0,00	0,00	0,00
13	Einzahlungen aus sonstigen Ausleihungen und Kreditgewährungen		0	0		0,00	0,00	0,00	0,00	0,00	0,00	0,00	0,00	0,00	0,00
14	Einzahlungen aus Vorräten		0	0		0,00	0,00	0,00	0,00	0,00	0,00	0,00	0,00	0,00	0,00
<b>15</b>	<b>Summe der Einzahlungen aus Investitionstätigkeit (Summe der Nummern 8 bis 14)</b>		<b>0</b>	<b>0</b>		<b>0,00</b>	<b>0,00</b>	<b>0,00</b>	<b>0,00</b>	<b>0,00</b>	<b>0,00</b>	<b>0,00</b>	<b>166,00</b>	<b>-166,00</b>	<b>0,00</b>
16	Auszahlungen für immaterielle Vermögensgegenstände		0	0	0,00	0,00	0,00	0,00	0,00	0,00	0,00	0,00	0,00	0,00	0,00
17	Auszahlungen für Sachanlagen		0	0	0,00	0,00	0,00	0,00	0,00	0,00	9.480,00	9.480,00	0,00	9.480,00	0,00
18	Auszahlungen für Finanzanlagen		0	0	0,00	0,00	0,00	0,00	0,00	0,00	0,00	0,00	0,00	0,00	0,00
19	Auszahlungen für sonstige Ausleihungen und Kreditgewährungen		0	0	0,00	0,00	0,00	0,00	0,00	0,00	0,00	0,00	0,00	0,00	0,00
20	Auszahlungen für Vorräte		0	0	0,00	0,00	0,00	0,00	0,00	0,00	0,00	0,00	0,00	0,00	0,00
20	Sonstige Investitionsauszahlungen		0	0	0,00	0,00	0,00	0,00	0,00	0,00	0,00	0,00	0,00	0,00	0,00
<b>21</b>	<b>Summe der Auszahlungen aus Investitionstätigkeit (Summe der Nummern 16 bis 20)</b>		<b>0</b>	<b>0</b>	<b>0,00</b>	<b>0,00</b>	<b>0,00</b>	<b>0,00</b>	<b>0,00</b>	<b>0,00</b>	<b>9.480,00</b>	<b>9.480,00</b>	<b>0,00</b>	<b>9.480,00</b>	<b>0,00</b>
<b>darunter:</b>															
22	Saldo der Ein- und Auszahlungen aus Investitionstätigkeit (Saldo der Nummern 15 und 21)		0	0	0,00	0,00	0,00	0,00	0,00	0,00	-9.480,00	-9.480,00	166,00	-9.646,00	0,00

# Teilfinanzrechnung 2014

## B. Nachweis einzelner Investitionsmaßnahmen

Teilhaushalt: 06

THH 06 Tiefbau- und Grünflächenamt

Nr.	Investitionsmaßnahmen oberhalb der festgesetzten Wertgrenze	Verweis auf Anhang (Ifd. Nr.)	Ansatz 2014	Veränderung durch Nachtrag	über- und außerplanmäßige Auszahlungen	zweckgebundene Mehreinzahlungen und entsprechende -auszahlungen	Inanspruchnahme der ein- oder gegenseitigen Deckungsfähigkeit	Ermächtigungen 2014	übertragene Ermächtigungen aus Haushaltsvorjahren	Gesamtermächtigungen 2014	Ergebnis 2014	Abweichung 2014	Ergebnis 2013	Ergebnisveränderung gegenüber 2013	Übertragung von Ermächtigungen in Haushaltsfolgejahre
			1	2	3	4	5	6	7	8	9	10	11	12	13
<b>Maßnahme: 54100-M13005</b>															
<b>Soforthilfepaket - Neubau Gehweg Wolgaster Landstraße</b>															
8	Einzahlungen aus Investitionszuwendungen		0	0		0,00	0,00	0,00	0,00	0,00	0,00	0,00	0,00	0,00	0,00
9	Einzahlungen aus Beiträgen und ähnlichen Entgelten		0	0		0,00	0,00	0,00	0,00	0,00	0,00	0,00	0,00	0,00	0,00
10	Einzahlungen für immaterielle Vermögensgegenstände		0	0		0,00	0,00	0,00	0,00	0,00	0,00	0,00	0,00	0,00	0,00
11	Einzahlungen aus Sachanlagen		0	0		0,00	0,00	0,00	0,00	0,00	0,00	0,00	0,00	0,00	0,00
12	Einzahlungen aus Finanzanlagen		0	0		0,00	0,00	0,00	0,00	0,00	0,00	0,00	0,00	0,00	0,00
13	Einzahlungen aus sonstigen Ausleihungen und Kreditgewährungen		0	0		0,00	0,00	0,00	0,00	0,00	0,00	0,00	0,00	0,00	0,00
14	Einzahlungen aus Vorräten		0	0		0,00	0,00	0,00	0,00	0,00	0,00	0,00	0,00	0,00	0,00
<b>15</b>	<b>Summe der Einzahlungen aus Investitionstätigkeit (Summe der Nummern 8 bis 14)</b>		<b>0</b>	<b>0</b>		<b>0,00</b>	<b>0,00</b>	<b>0,00</b>	<b>0,00</b>	<b>0,00</b>	<b>0,00</b>	<b>0,00</b>	<b>0,00</b>	<b>0,00</b>	<b>0,00</b>
16	Auszahlungen für immaterielle Vermögensgegenstände		0	0	0,00	0,00	0,00	0,00	0,00	0,00	0,00	0,00	0,00	0,00	0,00
17	Auszahlungen für Sachanlagen		0	0	24.744,74	0,00	0,00	24.744,74	85.754,32	110.499,06	110.471,34	-27,72	6.565,41	103.905,93	0,00
18	Auszahlungen für Finanzanlagen		0	0	0,00	0,00	0,00	0,00	0,00	0,00	0,00	0,00	0,00	0,00	0,00
19	Auszahlungen für sonstige Ausleihungen und Kreditgewährungen		0	0	0,00	0,00	0,00	0,00	0,00	0,00	0,00	0,00	0,00	0,00	0,00
20	Auszahlungen für Vorräte		0	0	0,00	0,00	0,00	0,00	0,00	0,00	0,00	0,00	0,00	0,00	0,00
20	Sonstige Investitionsauszahlungen		0	0	0,00	0,00	0,00	0,00	0,00	0,00	0,00	0,00	0,00	0,00	0,00
<b>21</b>	<b>Summe der Auszahlungen aus Investitionstätigkeit (Summe der Nummern 16 bis 20)</b>		<b>0</b>	<b>0</b>	<b>24.744,74</b>	<b>0,00</b>	<b>0,00</b>	<b>24.744,74</b>	<b>85.754,32</b>	<b>110.499,06</b>	<b>110.471,34</b>	<b>-27,72</b>	<b>6.565,41</b>	<b>103.905,93</b>	<b>0,00</b>
<b>darunter:</b>															
22	Saldo der Ein- und Auszahlungen aus Investitionstätigkeit (Saldo der Nummern 15 und 21)		0	0	-24.744,74	0,00	0,00	-24.744,74	-85.754,32	-110.499,06	-110.471,34	27,72	-6.565,41	-103.905,93	0,00

# Teilfinanzrechnung 2014

## B. Nachweis einzelner Investitionsmaßnahmen

Teilhaushalt: 06

THH 06 Tiefbau- und Grünflächenamt

Nr.	Investitionsmaßnahmen oberhalb der festgesetzten Wertgrenze	Verweis auf Anhang (Ifd. Nr.)	Ansatz 2014	Veränderung durch Nachtrag	über- und außerplanmäßige Auszahlungen	zweckgebundene Mehreinzahlungen und entsprechende -auszahlungen	Inanspruchnahme der ein- oder gegenseitigen Deckungsfähigkeit	Ermächtigungen 2014	übertragene Ermächtigungen aus Haushaltsvorjahren	Gesamtermächtigungen 2014	Ergebnis 2014	Abweichung 2014	Ergebnis 2013	Ergebnisveränderung gegenüber 2013	Übertragung von Ermächtigungen in Haushaltsfolgejahre
			1	2	3	4	5	6	7	8	9	10	11	12	13
<b>Maßnahme: 54100-M14001 Regensammler Süd, (Seelinger-Straße) Refinanzierung Abwasserwerk</b>															
8	Einzahlungen aus Investitionszuwendungen		0	0		0,00	0,00	0,00	0,00	0,00	0,00	0,00	0,00	0,00	0,00
9	Einzahlungen aus Beiträgen und ähnlichen Entgelten		0	0		0,00	0,00	0,00	0,00	0,00	0,00	0,00	0,00	0,00	0,00
10	Einzahlungen für immaterielle Vermögensgegenstände		0	0		0,00	0,00	0,00	0,00	0,00	0,00	0,00	0,00	0,00	0,00
11	Einzahlungen aus Sachanlagen		0	0		0,00	0,00	0,00	0,00	0,00	0,00	0,00	0,00	0,00	0,00
12	Einzahlungen aus Finanzanlagen		0	0		0,00	0,00	0,00	0,00	0,00	0,00	0,00	0,00	0,00	0,00
13	Einzahlungen aus sonstigen Ausleihungen und Kreditgewährungen		0	0		0,00	0,00	0,00	0,00	0,00	0,00	0,00	0,00	0,00	0,00
14	Einzahlungen aus Vorräten		0	0		0,00	0,00	0,00	0,00	0,00	0,00	0,00	0,00	0,00	0,00
<b>15</b>	<b>Summe der Einzahlungen aus Investitionstätigkeit (Summe der Nummern 8 bis 14)</b>		<b>0</b>	<b>0</b>		<b>0,00</b>	<b>0,00</b>	<b>0,00</b>	<b>0,00</b>	<b>0,00</b>	<b>0,00</b>	<b>0,00</b>	<b>0,00</b>	<b>0,00</b>	<b>0,00</b>
16	Auszahlungen für immaterielle Vermögensgegenstände		170.000	0	-14.967,22	0,00	0,00	155.032,78	0,00	155.032,78	0,00	-155.032,78	0,00	0,00	125.800,00
17	Auszahlungen für Sachanlagen		0	0	0,00	0,00	0,00	0,00	0,00	0,00	0,00	0,00	0,00	0,00	0,00
18	Auszahlungen für Finanzanlagen		0	0	0,00	0,00	0,00	0,00	0,00	0,00	0,00	0,00	0,00	0,00	0,00
19	Auszahlungen für sonstige Ausleihungen und Kreditgewährungen		0	0	0,00	0,00	0,00	0,00	0,00	0,00	0,00	0,00	0,00	0,00	0,00
20	Auszahlungen für Vorräte		0	0	0,00	0,00	0,00	0,00	0,00	0,00	0,00	0,00	0,00	0,00	0,00
20	Sonstige Investitionsauszahlungen		0	0	0,00	0,00	0,00	0,00	0,00	0,00	0,00	0,00	0,00	0,00	0,00
<b>21</b>	<b>Summe der Auszahlungen aus Investitionstätigkeit (Summe der Nummern 16 bis 20)</b>		<b>170.000</b>	<b>0</b>	<b>-14.967,22</b>	<b>0,00</b>	<b>0,00</b>	<b>155.032,78</b>	<b>0,00</b>	<b>155.032,78</b>	<b>0,00</b>	<b>-155.032,78</b>	<b>0,00</b>	<b>0,00</b>	<b>125.800,00</b>
<b>darunter:</b>															
22	Saldo der Ein- und Auszahlungen aus Investitionstätigkeit (Saldo der Nummern 15 und 21)		-170.000	0	14.967,22	0,00	0,00	-155.032,78	0,00	-155.032,78	0,00	155.032,78	0,00	0,00	-125.800,00



# Teilfinanzrechnung 2014

## B. Nachweis einzelner Investitionsmaßnahmen

Teilhaushalt: 06

THH 06 Tiefbau- und Grünflächenamt

Nr.	Investitionsmaßnahmen oberhalb der festgesetzten Wertgrenze	Verweis auf Anhang (Ifd. Nr.)	Ansatz 2014	Veränderung durch Nachtrag	über- und außerplanmäßige Auszahlungen	zweckgebundene Mehreinzahlungen und entsprechende -auszahlungen	Inanspruchnahme der ein- oder gegenseitigen Deckungsfähigkeit	Ermächtigungen 2014	übertragene Ermächtigungen aus Haushaltsvorjahren	Gesamtermächtigungen 2014	Ergebnis 2014	Abweichung 2014	Ergebnis 2013	Ergebnisveränderung gegenüber 2013	Übertragung von Ermächtigungen in Haushaltsfolgejahre
			1	2	3	4	5	6	7	8	9	10	11	12	13
Maßnahme: 54600-M00001 GPG Parkscheinautomaten															
8	Einzahlungen aus Investitionszuwendungen		0	0		0,00	0,00	0,00	0,00	0,00	0,00	0,00	0,00	0,00	0,00
9	Einzahlungen aus Beiträgen und ähnlichen Entgelten		0	0		0,00	0,00	0,00	0,00	0,00	0,00	0,00	0,00	0,00	0,00
10	Einzahlungen für immaterielle Vermögensgegenstände		0	0		0,00	0,00	0,00	0,00	0,00	0,00	0,00	0,00	0,00	0,00
11	Einzahlungen aus Sachanlagen		0	0		0,00	0,00	0,00	0,00	0,00	0,00	0,00	0,00	0,00	0,00
12	Einzahlungen aus Finanzanlagen		0	0		0,00	0,00	0,00	0,00	0,00	0,00	0,00	0,00	0,00	0,00
13	Einzahlungen aus sonstigen Ausleihungen und Kreditgewährungen		0	0		0,00	0,00	0,00	0,00	0,00	0,00	0,00	0,00	0,00	0,00
14	Einzahlungen aus Vorräten		0	0		0,00	0,00	0,00	0,00	0,00	0,00	0,00	0,00	0,00	0,00
<b>15</b>	<b>Summe der Einzahlungen aus Investitionstätigkeit (Summe der Nummern 8 bis 14)</b>		<b>0</b>	<b>0</b>		<b>0,00</b>	<b>0,00</b>	<b>0,00</b>	<b>0,00</b>	<b>0,00</b>	<b>0,00</b>	<b>0,00</b>	<b>0,00</b>	<b>0,00</b>	<b>0,00</b>
16	Auszahlungen für immaterielle Vermögensgegenstände		0	0	0,00	0,00	0,00	0,00	0,00	0,00	0,00	0,00	0,00	0,00	0,00
17	Auszahlungen für Sachanlagen		23.000	0	0,00	0,00	0,00	23.000,00	0,00	23.000,00	0,00	-23.000,00	0,00	0,00	0,00
18	Auszahlungen für Finanzanlagen		0	0	0,00	0,00	0,00	0,00	0,00	0,00	0,00	0,00	0,00	0,00	0,00
19	Auszahlungen für sonstige Ausleihungen und Kreditgewährungen		0	0	0,00	0,00	0,00	0,00	0,00	0,00	0,00	0,00	0,00	0,00	0,00
20	Auszahlungen für Vorräte		0	0	0,00	0,00	0,00	0,00	0,00	0,00	0,00	0,00	0,00	0,00	0,00
20	Sonstige Investitionsauszahlungen		0	0	0,00	0,00	0,00	0,00	0,00	0,00	0,00	0,00	0,00	0,00	0,00
<b>21</b>	<b>Summe der Auszahlungen aus Investitionstätigkeit (Summe der Nummern 16 bis 20)</b>		<b>23.000</b>	<b>0</b>	<b>0,00</b>	<b>0,00</b>	<b>0,00</b>	<b>23.000,00</b>	<b>0,00</b>	<b>23.000,00</b>	<b>0,00</b>	<b>-23.000,00</b>	<b>0,00</b>	<b>0,00</b>	<b>0,00</b>
darunter:															
22	Saldo der Ein- und Auszahlungen aus Investitionstätigkeit (Saldo der Nummern 15 und 21)		-23.000	0	0,00	0,00	0,00	-23.000,00	0,00	-23.000,00	0,00	23.000,00	0,00	0,00	0,00

# Teilfinanzrechnung 2014

## B. Nachweis einzelner Investitionsmaßnahmen

Teilhaushalt: 06

THH 06 Tiefbau- und Grünflächenamt

Nr.	Investitionsmaßnahmen oberhalb der festgesetzten Wertgrenze	Verweis auf Anhang (Ifd. Nr.)	Ansatz 2014	Veränderung durch Nachtrag	über- und außerplanmäßige Auszahlungen	zweckgebundene Mehreinzahlungen und entsprechende -auszahlungen	Inanspruchnahme der ein- oder gegenseitigen Deckungsfähigkeit	Ermächtigungen 2014	übertragene Ermächtigungen aus Haushaltsvorjahren	Gesamtermächtigungen 2014	Ergebnis 2014	Abweichung 2014	Ergebnis 2013	Ergebnisveränderung gegenüber 2013	Übertragung von Ermächtigungen in Haushaltsfolgejahre
			1	2	3	4	5	6	7	8	9	10	11	12	13
<b>Maßnahme: 54600-M00002 Erneuerung Parkleitsystem</b>															
8	Einzahlungen aus Investitionszuwendungen		0	0		0,00	0,00	0,00	0,00	0,00	0,00	0,00	0,00	0,00	0,00
9	Einzahlungen aus Beiträgen und ähnlichen Entgelten		0	0		0,00	0,00	0,00	0,00	0,00	0,00	0,00	0,00	0,00	0,00
10	Einzahlungen für immaterielle Vermögensgegenstände		0	0		0,00	0,00	0,00	0,00	0,00	0,00	0,00	0,00	0,00	0,00
11	Einzahlungen aus Sachanlagen		0	0		0,00	0,00	0,00	0,00	0,00	0,00	0,00	0,00	0,00	0,00
12	Einzahlungen aus Finanzanlagen		0	0		0,00	0,00	0,00	0,00	0,00	0,00	0,00	0,00	0,00	0,00
13	Einzahlungen aus sonstigen Ausleihungen und Kreditgewährungen		0	0		0,00	0,00	0,00	0,00	0,00	0,00	0,00	0,00	0,00	0,00
14	Einzahlungen aus Vorräten		0	0		0,00	0,00	0,00	0,00	0,00	0,00	0,00	0,00	0,00	0,00
<b>15</b>	<b>Summe der Einzahlungen aus Investitionstätigkeit (Summe der Nummern 8 bis 14)</b>		<b>0</b>	<b>0</b>		<b>0,00</b>	<b>0,00</b>	<b>0,00</b>	<b>0,00</b>	<b>0,00</b>	<b>0,00</b>	<b>0,00</b>	<b>0,00</b>	<b>0,00</b>	<b>0,00</b>
16	Auszahlungen für immaterielle Vermögensgegenstände		0	0	0,00	0,00	0,00	0,00	0,00	0,00	0,00	0,00	0,00	0,00	0,00
17	Auszahlungen für Sachanlagen		0	0	0,00	0,00	0,00	0,00	0,00	0,00	11.789,76	11.789,76	0,00	11.789,76	0,00
18	Auszahlungen für Finanzanlagen		0	0	0,00	0,00	0,00	0,00	0,00	0,00	0,00	0,00	0,00	0,00	0,00
19	Auszahlungen für sonstige Ausleihungen und Kreditgewährungen		0	0	0,00	0,00	0,00	0,00	0,00	0,00	0,00	0,00	0,00	0,00	0,00
20	Auszahlungen für Vorräte		0	0	0,00	0,00	0,00	0,00	0,00	0,00	0,00	0,00	0,00	0,00	0,00
20	Sonstige Investitionsauszahlungen		0	0	0,00	0,00	0,00	0,00	0,00	0,00	0,00	0,00	0,00	0,00	0,00
<b>21</b>	<b>Summe der Auszahlungen aus Investitionstätigkeit (Summe der Nummern 16 bis 20)</b>		<b>0</b>	<b>0</b>	<b>0,00</b>	<b>0,00</b>	<b>0,00</b>	<b>0,00</b>	<b>0,00</b>	<b>0,00</b>	<b>11.789,76</b>	<b>11.789,76</b>	<b>0,00</b>	<b>11.789,76</b>	<b>0,00</b>
<b>darunter:</b>															
22	Saldo der Ein- und Auszahlungen aus Investitionstätigkeit (Saldo der Nummern 15 und 21)		0	0	0,00	0,00	0,00	0,00	0,00	0,00	-11.789,76	-11.789,76	0,00	-11.789,76	0,00

# Teilfinanzrechnung 2014

## B. Nachweis einzelner Investitionsmaßnahmen

Teilhaushalt: 06

THH 06 Tiefbau- und Grünflächenamt

Nr.	Investitionsmaßnahmen oberhalb der festgesetzten Wertgrenze	Verweis auf Anhang (Ifd. Nr.)	Ansatz 2014	Veränderung durch Nachtrag	über- und außerplanmäßige Auszahlungen	zweckgebundene Mehreinzahlungen und entsprechende -auszahlungen	Inanspruchnahme der ein- oder gegenseitigen Deckungsfähigkeit	Ermächtigungen 2014	übertragene Ermächtigungen aus Haushaltsvorjahren	Gesamtermächtigungen 2014	Ergebnis 2014	Abweichung 2014	Ergebnis 2013	Ergebnisveränderung gegenüber 2013	Übertragung von Ermächtigungen in Haushaltsfolgejahre
			1	2	3	4	5	6	7	8	9	10	11	12	13
<b>Maßnahme: 54600-M99999</b>															
<b>Anzahlung auf SoPo aus öffentlich-rechtlichen Beiträgen (Ablösebeiträge für Stellplätze) für unbestimmte Verwendung</b>															
8	Einzahlungen aus Investitionszuwendungen		0	0		0,00	0,00	0,00	0,00	0,00	0,00	0,00	0,00	0,00	0,00
9	Einzahlungen aus Beiträgen und ähnlichen Entgelten		0	0		0,00	0,00	0,00	0,00	0,00	0,00	0,00	35.000,00	-35.000,00	0,00
10	Einzahlungen für immaterielle Vermögensgegenstände		0	0		0,00	0,00	0,00	0,00	0,00	0,00	0,00	0,00	0,00	0,00
11	Einzahlungen aus Sachanlagen		0	0		0,00	0,00	0,00	0,00	0,00	0,00	0,00	0,00	0,00	0,00
12	Einzahlungen aus Finanzanlagen		0	0		0,00	0,00	0,00	0,00	0,00	0,00	0,00	0,00	0,00	0,00
13	Einzahlungen aus sonstigen Ausleihungen und Kreditgewährungen		0	0		0,00	0,00	0,00	0,00	0,00	0,00	0,00	0,00	0,00	0,00
14	Einzahlungen aus Vorräten		0	0		0,00	0,00	0,00	0,00	0,00	0,00	0,00	0,00	0,00	0,00
<b>15</b>	<b>Summe der Einzahlungen aus Investitionstätigkeit (Summe der Nummern 8 bis 14)</b>		<b>0</b>	<b>0</b>		<b>0,00</b>	<b>0,00</b>	<b>0,00</b>	<b>0,00</b>	<b>0,00</b>	<b>0,00</b>	<b>0,00</b>	<b>35.000,00</b>	<b>-35.000,00</b>	<b>0,00</b>
16	Auszahlungen für immaterielle Vermögensgegenstände		0	0	0,00	0,00	0,00	0,00	0,00	0,00	0,00	0,00	0,00	0,00	0,00
17	Auszahlungen für Sachanlagen		0	0	0,00	0,00	0,00	0,00	0,00	0,00	0,00	0,00	0,00	0,00	0,00
18	Auszahlungen für Finanzanlagen		0	0	0,00	0,00	0,00	0,00	0,00	0,00	0,00	0,00	0,00	0,00	0,00
19	Auszahlungen für sonstige Ausleihungen und Kreditgewährungen		0	0	0,00	0,00	0,00	0,00	0,00	0,00	0,00	0,00	0,00	0,00	0,00
20	Auszahlungen für Vorräte		0	0	0,00	0,00	0,00	0,00	0,00	0,00	0,00	0,00	0,00	0,00	0,00
20	Sonstige Investitionsauszahlungen		0	0	0,00	0,00	0,00	0,00	0,00	0,00	0,00	0,00	91.762,32	-91.762,32	0,00
<b>21</b>	<b>Summe der Auszahlungen aus Investitionstätigkeit (Summe der Nummern 16 bis 20)</b>		<b>0</b>	<b>0</b>	<b>0,00</b>	<b>0,00</b>	<b>0,00</b>	<b>0,00</b>	<b>0,00</b>	<b>0,00</b>	<b>0,00</b>	<b>0,00</b>	<b>91.762,32</b>	<b>-91.762,32</b>	<b>0,00</b>
<b>darunter:</b>															
22	Saldo der Ein- und Auszahlungen aus Investitionstätigkeit (Saldo der Nummern 15 und 21)		0	0	0,00	0,00	0,00	0,00	0,00	0,00	0,00	0,00	-56.762,32	56.762,32	0,00

# Teilfinanzrechnung 2014

## B. Nachweis einzelner Investitionsmaßnahmen

Teilhaushalt: 06

THH 06 Tiefbau- und Grünflächenamt

Nr.	Investitionsmaßnahmen oberhalb der festgesetzten Wertgrenze	Verweis auf Anhang (Ifd. Nr.)	Ansatz 2014	Veränderung durch Nachtrag	über- und außerplanmäßige Auszahlungen	zweckgebundene Mehreinzahlungen und entsprechende -auszahlungen	Inanspruchnahme der ein- oder gegenseitigen Deckungsfähigkeit	Ermächtigungen 2014	übertragene Ermächtigungen aus Haushaltsvorjahren	Gesamtermächtigungen 2014	Ergebnis 2014	Abweichung 2014	Ergebnis 2013	Ergebnisveränderung gegenüber 2013	Übertragung von Ermächtigungen in Haushaltsfolgejahre
			1	2	3	4	5	6	7	8	9	10	11	12	13
<b>Maßnahme: 54801-M12001 Museumshafen</b>															
8	Einzahlungen aus Investitionszuwendungen		301.400	0		0,00	0,00	301.400,00	0,00	301.400,00	1.222.517,83	921.117,83	0,00	1.222.517,83	0,00
9	Einzahlungen aus Beiträgen und ähnlichen Entgelten		0	0		0,00	0,00	0,00	0,00	0,00	0,00	0,00	0,00	0,00	0,00
10	Einzahlungen für immaterielle Vermögensgegenstände		0	0		0,00	0,00	0,00	0,00	0,00	0,00	0,00	0,00	0,00	0,00
11	Einzahlungen aus Sachanlagen		0	0		0,00	0,00	0,00	0,00	0,00	0,00	0,00	0,00	0,00	0,00
12	Einzahlungen aus Finanzanlagen		0	0		0,00	0,00	0,00	0,00	0,00	0,00	0,00	0,00	0,00	0,00
13	Einzahlungen aus sonstigen Ausleihungen und Kreditgewährungen		0	0		0,00	0,00	0,00	0,00	0,00	0,00	0,00	0,00	0,00	0,00
14	Einzahlungen aus Vorräten		0	0		0,00	0,00	0,00	0,00	0,00	0,00	0,00	0,00	0,00	0,00
<b>15</b>	<b>Summe der Einzahlungen aus Investitionstätigkeit (Summe der Nummern 8 bis 14)</b>		<b>301.400</b>	<b>0</b>		<b>0,00</b>	<b>0,00</b>	<b>301.400,00</b>	<b>0,00</b>	<b>301.400,00</b>	<b>1.222.517,83</b>	<b>921.117,83</b>	<b>0,00</b>	<b>1.222.517,83</b>	<b>0,00</b>
16	Auszahlungen für immaterielle Vermögensgegenstände		0	0	0,00	0,00	0,00	0,00	0,00	0,00	0,00	0,00	0,00	0,00	0,00
17	Auszahlungen für Sachanlagen		487.300	0	130.000,00	0,00	0,00	617.300,00	2.324.273,83	2.941.573,83	2.570.166,61	-371.407,22	25.325,70	2.544.840,91	371.407,22
18	Auszahlungen für Finanzanlagen		0	0	0,00	0,00	0,00	0,00	0,00	0,00	0,00	0,00	0,00	0,00	0,00
19	Auszahlungen für sonstige Ausleihungen und Kreditgewährungen		0	0	0,00	0,00	0,00	0,00	0,00	0,00	0,00	0,00	0,00	0,00	0,00
20	Auszahlungen für Vorräte		0	0	0,00	0,00	0,00	0,00	0,00	0,00	0,00	0,00	0,00	0,00	0,00
20	Sonstige Investitionsauszahlungen		0	0	0,00	0,00	0,00	0,00	0,00	0,00	0,00	0,00	0,00	0,00	0,00
<b>21</b>	<b>Summe der Auszahlungen aus Investitionstätigkeit (Summe der Nummern 16 bis 20)</b>		<b>487.300</b>	<b>0</b>	<b>130.000,00</b>	<b>0,00</b>	<b>0,00</b>	<b>617.300,00</b>	<b>2.324.273,83</b>	<b>2.941.573,83</b>	<b>2.570.166,61</b>	<b>-371.407,22</b>	<b>25.325,70</b>	<b>2.544.840,91</b>	<b>371.407,22</b>
darunter:															
22	Saldo der Ein- und Auszahlungen aus Investitionstätigkeit (Saldo der Nummern 15 und 21)		-185.900	0	-130.000,00	0,00	0,00	-315.900,00	-2.324.273,83	-2.640.173,83	-1.347.648,78	1.292.525,05	-25.325,70	-1.322.323,08	-371.407,22

# Teilfinanzrechnung 2014

## B. Nachweis einzelner Investitionsmaßnahmen

Teilhaushalt: 06

THH 06 Tiefbau- und Grünflächenamt

Nr.	Investitionsmaßnahmen oberhalb der festgesetzten Wertgrenze	Verweis auf Anhang (Ifd. Nr.)	Ansatz 2014	Veränderung durch Nachtrag	über- und außerplanmäßige Auszahlungen	zweckgebundene Mehreinzahlungen und entsprechende -auszahlungen	Inanspruchnahme der ein- oder gegenseitigen Deckungsfähigkeit	Ermächtigungen 2014	übertragene Ermächtigungen aus Haushaltsvorjahren	Gesamtermächtigungen 2014	Ergebnis 2014	Abweichung 2014	Ergebnis 2013	Ergebnisveränderung gegenüber 2013	Übertragung von Ermächtigungen in Haushaltsfolgejahre
			1	2	3	4	5	6	7	8	9	10	11	12	13
<b>Maßnahme: 54801-M12002 Wassersportzentrum</b>															
8	Einzahlungen aus Investitionszuwendungen		0	0		0,00	0,00	0,00	0,00	0,00	0,00	0,00	0,00	0,00	0,00
9	Einzahlungen aus Beiträgen und ähnlichen Entgelten		0	0		0,00	0,00	0,00	0,00	0,00	0,00	0,00	0,00	0,00	0,00
10	Einzahlungen für immaterielle Vermögensgegenstände		0	0		0,00	0,00	0,00	0,00	0,00	0,00	0,00	0,00	0,00	0,00
11	Einzahlungen aus Sachanlagen		0	0		0,00	0,00	0,00	0,00	0,00	0,00	0,00	0,00	0,00	0,00
12	Einzahlungen aus Finanzanlagen		0	0		0,00	0,00	0,00	0,00	0,00	0,00	0,00	0,00	0,00	0,00
13	Einzahlungen aus sonstigen Ausleihungen und Kreditgewährungen		0	0		0,00	0,00	0,00	0,00	0,00	0,00	0,00	0,00	0,00	0,00
14	Einzahlungen aus Vorräten		0	0		0,00	0,00	0,00	0,00	0,00	0,00	0,00	0,00	0,00	0,00
<b>15</b>	<b>Summe der Einzahlungen aus Investitionstätigkeit (Summe der Nummern 8 bis 14)</b>		<b>0</b>	<b>0</b>		<b>0,00</b>	<b>0,00</b>	<b>0,00</b>	<b>0,00</b>	<b>0,00</b>	<b>0,00</b>	<b>0,00</b>	<b>0,00</b>	<b>0,00</b>	<b>0,00</b>
16	Auszahlungen für immaterielle Vermögensgegenstände		0	0	0,00	0,00	0,00	0,00	0,00	0,00	0,00	0,00	0,00	0,00	0,00
17	Auszahlungen für Sachanlagen		0	0	0,00	0,00	0,00	0,00	333.427,22	333.427,22	256.553,58	-76.873,64	148.280,44	108.273,14	76.873,64
18	Auszahlungen für Finanzanlagen		0	0	0,00	0,00	0,00	0,00	0,00	0,00	0,00	0,00	0,00	0,00	0,00
19	Auszahlungen für sonstige Ausleihungen und Kreditgewährungen		0	0	0,00	0,00	0,00	0,00	0,00	0,00	0,00	0,00	0,00	0,00	0,00
20	Auszahlungen für Vorräte		0	0	0,00	0,00	0,00	0,00	0,00	0,00	0,00	0,00	0,00	0,00	0,00
20	Sonstige Investitionsauszahlungen		0	0	0,00	0,00	0,00	0,00	0,00	0,00	0,00	0,00	0,00	0,00	0,00
<b>21</b>	<b>Summe der Auszahlungen aus Investitionstätigkeit (Summe der Nummern 16 bis 20)</b>		<b>0</b>	<b>0</b>	<b>0,00</b>	<b>0,00</b>	<b>0,00</b>	<b>0,00</b>	<b>333.427,22</b>	<b>333.427,22</b>	<b>256.553,58</b>	<b>-76.873,64</b>	<b>148.280,44</b>	<b>108.273,14</b>	<b>76.873,64</b>
<b>darunter:</b>															
22	Saldo der Ein- und Auszahlungen aus Investitionstätigkeit (Saldo der Nummern 15 und 21)		0	0	0,00	0,00	0,00	0,00	-333.427,22	-333.427,22	-256.553,58	76.873,64	-148.280,44	-108.273,14	-76.873,64

# Teilfinanzrechnung 2014

## B. Nachweis einzelner Investitionsmaßnahmen

Teilhaushalt: 06

THH 06 Tiefbau- und Grünflächenamt

Nr.	Investitionsmaßnahmen oberhalb der festgesetzten Wertgrenze	Verweis auf Anhang (Ifd. Nr.)	Ansatz 2014	Veränderung durch Nachtrag	über- und außerplanmäßige Auszahlungen	zweckgebundene Mehreinzahlungen und entsprechende -auszahlungen	Inanspruchnahme der ein- oder gegenseitigen Deckungsfähigkeit	Ermächtigungen 2014	übertragene Ermächtigungen aus Haushaltsvorjahren	Gesamtermächtigungen 2014	Ergebnis 2014	Abweichung 2014	Ergebnis 2013	Ergebnisveränderung gegenüber 2013	Übertragung von Ermächtigungen in Haushaltsfolgejahre
			1	2	3	4	5	6	7	8	9	10	11	12	13
<b>Maßnahme: 54801-M12003 Dienst-PKW Bereich Häfen und Brücken</b>															
8	Einzahlungen aus Investitionszuwendungen		0	0		0,00	0,00	0,00	0,00	0,00	0,00	0,00	0,00	0,00	0,00
9	Einzahlungen aus Beiträgen und ähnlichen Entgelten		0	0		0,00	0,00	0,00	0,00	0,00	0,00	0,00	0,00	0,00	0,00
10	Einzahlungen für immaterielle Vermögensgegenstände		0	0		0,00	0,00	0,00	0,00	0,00	0,00	0,00	0,00	0,00	0,00
11	Einzahlungen aus Sachanlagen		0	0		0,00	0,00	0,00	0,00	0,00	0,00	0,00	0,00	0,00	0,00
12	Einzahlungen aus Finanzanlagen		0	0		0,00	0,00	0,00	0,00	0,00	0,00	0,00	0,00	0,00	0,00
13	Einzahlungen aus sonstigen Ausleihungen und Kreditgewährungen		0	0		0,00	0,00	0,00	0,00	0,00	0,00	0,00	0,00	0,00	0,00
14	Einzahlungen aus Vorräten		0	0		0,00	0,00	0,00	0,00	0,00	0,00	0,00	0,00	0,00	0,00
<b>15</b>	<b>Summe der Einzahlungen aus Investitionstätigkeit (Summe der Nummern 8 bis 14)</b>		<b>0</b>	<b>0</b>		<b>0,00</b>	<b>0,00</b>	<b>0,00</b>	<b>0,00</b>	<b>0,00</b>	<b>0,00</b>	<b>0,00</b>	<b>0,00</b>	<b>0,00</b>	<b>0,00</b>
16	Auszahlungen für immaterielle Vermögensgegenstände		0	0	0,00	0,00	0,00	0,00	0,00	0,00	0,00	0,00	0,00	0,00	0,00
17	Auszahlungen für Sachanlagen		0	0	0,00	0,00	0,00	0,00	0,00	0,00	0,00	0,00	8.163,87	-8.163,87	0,00
18	Auszahlungen für Finanzanlagen		0	0	0,00	0,00	0,00	0,00	0,00	0,00	0,00	0,00	0,00	0,00	0,00
19	Auszahlungen für sonstige Ausleihungen und Kreditgewährungen		0	0	0,00	0,00	0,00	0,00	0,00	0,00	0,00	0,00	0,00	0,00	0,00
20	Auszahlungen für Vorräte		0	0	0,00	0,00	0,00	0,00	0,00	0,00	0,00	0,00	0,00	0,00	0,00
20	Sonstige Investitionsauszahlungen		0	0	0,00	0,00	0,00	0,00	0,00	0,00	0,00	0,00	0,00	0,00	0,00
<b>21</b>	<b>Summe der Auszahlungen aus Investitionstätigkeit (Summe der Nummern 16 bis 20)</b>		<b>0</b>	<b>0</b>	<b>0,00</b>	<b>0,00</b>	<b>0,00</b>	<b>0,00</b>	<b>0,00</b>	<b>0,00</b>	<b>0,00</b>	<b>0,00</b>	<b>8.163,87</b>	<b>-8.163,87</b>	<b>0,00</b>
<b>darunter:</b>															
22	Saldo der Ein- und Auszahlungen aus Investitionstätigkeit (Saldo der Nummern 15 und 21)		0	0	0,00	0,00	0,00	0,00	0,00	0,00	0,00	0,00	-8.163,87	8.163,87	0,00

# Teilfinanzrechnung 2014

## B. Nachweis einzelner Investitionsmaßnahmen

Teilhaushalt: 06

THH 06 Tiefbau- und Grünflächenamt

Nr.	Investitionsmaßnahmen oberhalb der festgesetzten Wertgrenze	Verweis auf Anhang (Ifd. Nr.)	Ansatz 2014	Veränderung durch Nachtrag	über- und außerplanmäßige Auszahlungen	zweckgebundene Mehreinzahlungen und entsprechende -auszahlungen	Inanspruchnahme der ein- oder gegenseitigen Deckungsfähigkeit	Ermächtigungen 2014	übertragene Ermächtigungen aus Haushaltsvorjahren	Gesamtermächtigungen 2014	Ergebnis 2014	Abweichung 2014	Ergebnis 2013	Ergebnisveränderung gegenüber 2013	Übertragung von Ermächtigungen in Haushaltsfolgejahre
			1	2	3	4	5	6	7	8	9	10	11	12	13
<b>Maßnahme: 54801-M13001</b>															
<b>Museumshafen, Steganlage</b>															
8	Einzahlungen aus Investitionszuwendungen		94.900	0		0,00	0,00	94.900,00	0,00	94.900,00	0,00	-94.900,00	0,00	0,00	0,00
9	Einzahlungen aus Beiträgen und ähnlichen Entgelten		0	0		0,00	0,00	0,00	0,00	0,00	0,00	0,00	0,00	0,00	0,00
10	Einzahlungen für immaterielle Vermögensgegenstände		0	0		0,00	0,00	0,00	0,00	0,00	0,00	0,00	0,00	0,00	0,00
11	Einzahlungen aus Sachanlagen		0	0		0,00	0,00	0,00	0,00	0,00	0,00	0,00	0,00	0,00	0,00
12	Einzahlungen aus Finanzanlagen		0	0		0,00	0,00	0,00	0,00	0,00	0,00	0,00	0,00	0,00	0,00
13	Einzahlungen aus sonstigen Ausleihungen und Kreditgewährungen		0	0		0,00	0,00	0,00	0,00	0,00	0,00	0,00	0,00	0,00	0,00
14	Einzahlungen aus Vorräten		0	0		0,00	0,00	0,00	0,00	0,00	0,00	0,00	0,00	0,00	0,00
<b>15</b>	<b>Summe der Einzahlungen aus Investitionstätigkeit (Summe der Nummern 8 bis 14)</b>		<b>94.900</b>	<b>0</b>		<b>0,00</b>	<b>0,00</b>	<b>94.900,00</b>	<b>0,00</b>	<b>94.900,00</b>	<b>0,00</b>	<b>-94.900,00</b>	<b>0,00</b>	<b>0,00</b>	<b>0,00</b>
16	Auszahlungen für immaterielle Vermögensgegenstände		0	0	0,00	0,00	0,00	0,00	0,00	0,00	0,00	0,00	0,00	0,00	0,00
17	Auszahlungen für Sachanlagen		163.300	0	-130.000,00	0,00	0,00	33.300,00	187.800,00	221.100,00	0,00	-221.100,00	0,00	0,00	221.100,00
18	Auszahlungen für Finanzanlagen		0	0	0,00	0,00	0,00	0,00	0,00	0,00	0,00	0,00	0,00	0,00	0,00
19	Auszahlungen für sonstige Ausleihungen und Kreditgewährungen		0	0	0,00	0,00	0,00	0,00	0,00	0,00	0,00	0,00	0,00	0,00	0,00
20	Auszahlungen für Vorräte		0	0	0,00	0,00	0,00	0,00	0,00	0,00	0,00	0,00	0,00	0,00	0,00
20	Sonstige Investitionsauszahlungen		0	0	0,00	0,00	0,00	0,00	0,00	0,00	0,00	0,00	0,00	0,00	0,00
<b>21</b>	<b>Summe der Auszahlungen aus Investitionstätigkeit (Summe der Nummern 16 bis 20)</b>		<b>163.300</b>	<b>0</b>	<b>-130.000,00</b>	<b>0,00</b>	<b>0,00</b>	<b>33.300,00</b>	<b>187.800,00</b>	<b>221.100,00</b>	<b>0,00</b>	<b>-221.100,00</b>	<b>0,00</b>	<b>0,00</b>	<b>221.100,00</b>
<b>darunter:</b>															
22	Saldo der Ein- und Auszahlungen aus Investitionstätigkeit (Saldo der Nummern 15 und 21)		-68.400	0	130.000,00	0,00	0,00	61.600,00	-187.800,00	-126.200,00	0,00	126.200,00	0,00	0,00	-221.100,00

# Teilfinanzrechnung 2014

## B. Nachweis einzelner Investitionsmaßnahmen

Teilhaushalt: 06

THH 06 Tiefbau- und Grünflächenamt

Nr.	Investitionsmaßnahmen oberhalb der festgesetzten Wertgrenze	Verweis auf Anhang (Ifd. Nr.)	Ansatz 2014	Veränderung durch Nachtrag	über- und außerplanmäßige Auszahlungen	zweckgebundene Mehreinzahlungen und entsprechende -auszahlungen	Inanspruchnahme der ein- oder gegenseitigen Deckungsfähigkeit	Ermächtigungen 2014	übertragene Ermächtigungen aus Haushaltsvorjahren	Gesamtermächtigungen 2014	Ergebnis 2014	Abweichung 2014	Ergebnis 2013	Ergebnisveränderung gegenüber 2013	Übertragung von Ermächtigungen in Haushaltsfolgejahre
			1	2	3	4	5	6	7	8	9	10	11	12	13
<b>Maßnahme: 55100-M12008 Spielgeräte</b>															
8	Einzahlungen aus Investitionszuwendungen		0	0		0,00	0,00	0,00	0,00	0,00	0,00	0,00	0,00	0,00	0,00
9	Einzahlungen aus Beiträgen und ähnlichen Entgelten		0	0		0,00	0,00	0,00	0,00	0,00	0,00	0,00	0,00	0,00	0,00
10	Einzahlungen für immaterielle Vermögensgegenstände		0	0		0,00	0,00	0,00	0,00	0,00	0,00	0,00	0,00	0,00	0,00
11	Einzahlungen aus Sachanlagen		0	0		0,00	0,00	0,00	0,00	0,00	0,00	0,00	0,00	0,00	0,00
12	Einzahlungen aus Finanzanlagen		0	0		0,00	0,00	0,00	0,00	0,00	0,00	0,00	0,00	0,00	0,00
13	Einzahlungen aus sonstigen Ausleihungen und Kreditgewährungen		0	0		0,00	0,00	0,00	0,00	0,00	0,00	0,00	0,00	0,00	0,00
14	Einzahlungen aus Vorräten		0	0		0,00	0,00	0,00	0,00	0,00	0,00	0,00	0,00	0,00	0,00
<b>15</b>	<b>Summe der Einzahlungen aus Investitionstätigkeit (Summe der Nummern 8 bis 14)</b>		<b>0</b>	<b>0</b>		<b>0,00</b>	<b>0,00</b>	<b>0,00</b>	<b>0,00</b>	<b>0,00</b>	<b>0,00</b>	<b>0,00</b>	<b>0,00</b>	<b>0,00</b>	<b>0,00</b>
16	Auszahlungen für immaterielle Vermögensgegenstände		0	0	0,00	0,00	0,00	0,00	0,00	0,00	0,00	0,00	0,00	0,00	0,00
17	Auszahlungen für Sachanlagen		55.000	0	0,00	0,00	0,00	55.000,00	0,00	55.000,00	51.764,17	-3.235,83	34.023,00	17.741,17	3.235,82
18	Auszahlungen für Finanzanlagen		0	0	0,00	0,00	0,00	0,00	0,00	0,00	0,00	0,00	0,00	0,00	0,00
19	Auszahlungen für sonstige Ausleihungen und Kreditgewährungen		0	0	0,00	0,00	0,00	0,00	0,00	0,00	0,00	0,00	0,00	0,00	0,00
20	Auszahlungen für Vorräte		0	0	0,00	0,00	0,00	0,00	0,00	0,00	0,00	0,00	0,00	0,00	0,00
20	Sonstige Investitionsauszahlungen		0	0	0,00	0,00	0,00	0,00	0,00	0,00	0,00	0,00	0,00	0,00	0,00
<b>21</b>	<b>Summe der Auszahlungen aus Investitionstätigkeit (Summe der Nummern 16 bis 20)</b>		<b>55.000</b>	<b>0</b>	<b>0,00</b>	<b>0,00</b>	<b>0,00</b>	<b>55.000,00</b>	<b>0,00</b>	<b>55.000,00</b>	<b>51.764,17</b>	<b>-3.235,83</b>	<b>34.023,00</b>	<b>17.741,17</b>	<b>3.235,82</b>
	darunter:														
22	Saldo der Ein- und Auszahlungen aus Investitionstätigkeit (Saldo der Nummern 15 und 21)		-55.000	0	0,00	0,00	0,00	-55.000,00	0,00	-55.000,00	-51.764,17	3.235,83	-34.023,00	-17.741,17	-3.235,82



# Teilfinanzrechnung 2014

## B. Nachweis einzelner Investitionsmaßnahmen

Teilhaushalt: 06

THH 06 Tiefbau- und Grünflächenamt

Nr.	Investitionsmaßnahmen oberhalb der festgesetzten Wertgrenze	Verweis auf Anhang (Ifd. Nr.)	Ansatz 2014	Veränderung durch Nachtrag	über- und außerplanmäßige Auszahlungen	zweckgebundene Mehreinzahlungen und entsprechende -auszahlungen	Inanspruchnahme der ein- oder gegenseitigen Deckungsfähigkeit	Ermächtigungen 2014	übertragene Ermächtigungen aus Haushaltsvorjahren	Gesamtermächtigungen 2014	Ergebnis 2014	Abweichung 2014	Ergebnis 2013	Ergebnisveränderung gegenüber 2013	Übertragung von Ermächtigungen in Haushaltsfolgejahre
			1	2	3	4	5	6	7	8	9	10	11	12	13
<b>Maßnahme: 55301-M13004 Zaun</b>															
8	Einzahlungen aus Investitionszuwendungen		0	0		0,00	0,00	0,00	0,00	0,00	0,00	0,00	0,00	0,00	0,00
9	Einzahlungen aus Beiträgen und ähnlichen Entgelten		0	0		0,00	0,00	0,00	0,00	0,00	0,00	0,00	0,00	0,00	0,00
10	Einzahlungen für immaterielle Vermögensgegenstände		0	0		0,00	0,00	0,00	0,00	0,00	0,00	0,00	0,00	0,00	0,00
11	Einzahlungen aus Sachanlagen		0	0		0,00	0,00	0,00	0,00	0,00	0,00	0,00	0,00	0,00	0,00
12	Einzahlungen aus Finanzanlagen		0	0		0,00	0,00	0,00	0,00	0,00	0,00	0,00	0,00	0,00	0,00
13	Einzahlungen aus sonstigen Ausleihungen und Kreditgewährungen		0	0		0,00	0,00	0,00	0,00	0,00	0,00	0,00	0,00	0,00	0,00
14	Einzahlungen aus Vorräten		0	0		0,00	0,00	0,00	0,00	0,00	0,00	0,00	0,00	0,00	0,00
<b>15</b>	<b>Summe der Einzahlungen aus Investitionstätigkeit (Summe der Nummern 8 bis 14)</b>		<b>0</b>	<b>0</b>		<b>0,00</b>	<b>0,00</b>	<b>0,00</b>	<b>0,00</b>	<b>0,00</b>	<b>0,00</b>	<b>0,00</b>	<b>0,00</b>	<b>0,00</b>	<b>0,00</b>
16	Auszahlungen für immaterielle Vermögensgegenstände		0	0	0,00	0,00	0,00	0,00	0,00	0,00	0,00	0,00	0,00	0,00	0,00
17	Auszahlungen für Sachanlagen		0	0	0,00	0,00	0,00	0,00	70.000,00	70.000,00	65.149,20	-4.850,80	0,00	65.149,20	0,00
18	Auszahlungen für Finanzanlagen		0	0	0,00	0,00	0,00	0,00	0,00	0,00	0,00	0,00	0,00	0,00	0,00
19	Auszahlungen für sonstige Ausleihungen und Kreditgewährungen		0	0	0,00	0,00	0,00	0,00	0,00	0,00	0,00	0,00	0,00	0,00	0,00
20	Auszahlungen für Vorräte		0	0	0,00	0,00	0,00	0,00	0,00	0,00	0,00	0,00	0,00	0,00	0,00
20	Sonstige Investitionsauszahlungen		0	0	0,00	0,00	0,00	0,00	0,00	0,00	0,00	0,00	0,00	0,00	0,00
<b>21</b>	<b>Summe der Auszahlungen aus Investitionstätigkeit (Summe der Nummern 16 bis 20)</b>		<b>0</b>	<b>0</b>	<b>0,00</b>	<b>0,00</b>	<b>0,00</b>	<b>0,00</b>	<b>70.000,00</b>	<b>70.000,00</b>	<b>65.149,20</b>	<b>-4.850,80</b>	<b>0,00</b>	<b>65.149,20</b>	<b>0,00</b>
<b>darunter:</b>															
22	Saldo der Ein- und Auszahlungen aus Investitionstätigkeit (Saldo der Nummern 15 und 21)		0	0	0,00	0,00	0,00	0,00	-70.000,00	-70.000,00	-65.149,20	4.850,80	0,00	-65.149,20	0,00

# Teilfinanzrechnung 2014

## B. Nachweis einzelner Investitionsmaßnahmen

Teilhaushalt: 06

THH 06 Tiefbau- und Grünflächenamt

Nr.	Investitionsmaßnahmen unterhalb der festgesetzten Wertgrenze	Verweis auf Anhang (Ifd. Nr.)	Ansatz 2014	Veränderung durch Nachtrag	über- und außerplanmäßige Auszahlungen	zweckgebundene Mehreinzahlungen und entsprechende -auszahlungen	Inanspruchnahme der ein- oder gegenseitigen Deckungsfähigkeit	Ermächtigungen 2014	übertragene Ermächtigungen aus Haushaltsvorjahren	Gesamtermächtigungen 2014	Ergebnis 2014	Abweichung 2014	Ergebnis 2013	Ergebnisveränderung gegenüber 2013	Übertragung von Ermächtigungen in Haushaltsfolgejahre
			1	2	3	4	5	6	7	8	9	10	11	12	13
	<i>Summe der Einzahlungen aus Investitionstätigkeit</i>		0	0		0,00	0,00	0,00	0,00	0,00	2.361,00	2.361,00	1.294,87	1.066,13	0,00
	<i>Summe der Auszahlungen aus Investitionstätigkeit</i>		20.300	0		0,00	0,00	20.300,00	11.291,91	31.591,91	21.457,66	-10.134,25	25.362,87	-3.905,21	700,00
	<i>Saldo der Ein- und Auszahlungen aus Investitionstätigkeit</i>		-20.300	0		0,00	0,00	-20.300,00	-11.291,91	-31.591,91	-19.096,66	12.495,25	-24.068,00	4.971,34	-700,00

# 243 Zugeordnete Produkte in der Teilergebnisrechnung 2014

06 - THH 06 Tiefbau- und Grünflächenamt

Ifd. Nr.	Ertrags- und Aufwandsarten (gem. § 46 Absatz 1 i.V.m. § 4 Absatz 10 i.V.m. §2 Absatz 1 GemHVO-Doppik)	Summe aller Produkte	wesentliche Produkte			sonstige Produkte	
			5.4.1.00	5.4.5.00	5.5.1.00	1.1.1.09	1.1.4.03
in EUR							
2	Zuwendungen, allgemeine Umlagen und sonstige Transfererträge	1.747.422,23	1.307.226,63	0,00	21.141,84	0,00	0,00
4	öffentlich-rechtliche Leistungsentgelte	2.666.489,51	260.845,82	720.773,92	740,02	0,00	0,00
5	privatrechtliche Leistungsentgelte	135.101,84	109.218,50	0,00	0,00	0,00	0,00
6	Kostenerstattungen und Kostenumlagen	47.737,05	19.561,57	0,00	0,00	0,00	1.666,40
8	andere aktivierte Eigenleistungen	271.854,17	258.208,04	0,00	0,00	0,00	0,00
9	sonstige laufende Erträge	2.510.273,00	20.969,98	0,00	1.090,03	356,87	11.933,10
<b>10</b>	<b>Summe der laufenden Erträge aus Verwaltungstätigkeit (Summe der Nummern 1 bis 9)</b>	<b>7.378.877,80</b>	<b>1.976.030,54</b>	<b>720.773,92</b>	<b>22.971,89</b>	<b>356,87</b>	<b>13.599,50</b>
11	Personalaufwendungen	4.368.590,32	429.686,99	0,00	123.611,87	174.448,39	2.328.944,25
13	Aufwendungen für Sach- und Dienstleistungen	3.981.206,84	2.755.420,51	114.445,93	57.955,96	4.080,23	396.178,21
14	Abschreibungen auf immaterielle Vermögensgegenstände des Anlagevermögens und auf Sachanlagen sowie auf aktivierte Aufwendungen für die Ingangsetzung und Erweiterung der Verwaltung	4.978.513,47	4.122.884,51	22.426,27	53.690,00	193,97	120.236,95
16	Zuwendungen, Umlagen und sonstige Transferaufwendungen	201.382,13	0,00	0,00	41.382,13	0,00	0,00
18	sonstige laufende Aufwendungen	526.773,76	286.047,92	161.235,81	4.060,71	10.069,50	35.393,80
<b>19</b>	<b>Summe der laufenden Aufwendungen aus Verwaltungstätigkeit (Summe der Nummern 11 bis 18)</b>	<b>14.056.466,52</b>	<b>7.594.039,93</b>	<b>298.108,01</b>	<b>280.700,67</b>	<b>188.792,09</b>	<b>2.880.753,21</b>
<b>20</b>	<b>laufendes Ergebnis aus Verwaltungstätigkeit (Saldo der Nummern 10 und 19)</b>	<b>-6.677.588,72</b>	<b>-5.618.009,39</b>	<b>422.665,91</b>	<b>-257.728,78</b>	<b>-188.435,22</b>	<b>-2.867.153,71</b>
22	Zinsaufwendungen und sonstige Finanzaufwendungen	273.536,26	271.314,59	0,00	0,00	0,00	0,00
<b>23</b>	<b>Finanzergebnis (Saldo der Nummern 21 und 22)</b>	<b>-273.536,26</b>	<b>-271.314,59</b>	<b>0,00</b>	<b>0,00</b>	<b>0,00</b>	<b>0,00</b>
<b>24</b>	<b>ordentliches Ergebnis (Summe der Nummern 20 und 23)</b>	<b>-6.951.124,98</b>	<b>-5.889.323,98</b>	<b>422.665,91</b>	<b>-257.728,78</b>	<b>-188.435,22</b>	<b>-2.867.153,71</b>
25	außerordentliche Erträge	13.493,96	0,00	0,00	13.493,96	0,00	0,00
26	außerordentliche Aufwendungen	759.217,83	759.217,83	0,00	0,00	0,00	0,00
<b>27</b>	<b>außerordentliches Ergebnis (Saldo der Nummern 25 und 26)</b>	<b>-745.723,87</b>	<b>-759.217,83</b>	<b>0,00</b>	<b>13.493,96</b>	<b>0,00</b>	<b>0,00</b>
<b>28</b>	<b>Jahresergebnis (Jahresüberschuss/Jahresfehlbetrag) des Teilhaushaltes vor Verrechnung der internen Leistungsbeziehungen (Summe der Nummern 24 und 27)</b>	<b>-7.696.848,85</b>	<b>-6.648.541,81</b>	<b>422.665,91</b>	<b>-244.234,82</b>	<b>-188.435,22</b>	<b>-2.867.153,71</b>
29	Erträge aus internen Leistungsbeziehungen	2.767.582,07	67.100,00	54.242,83	0,00	212.598,14	2.042.341,10
30	Aufwendungen aus internen Leistungsbeziehungen	2.833.211,40	655.512,70	433.811,52	1.468.273,90	24.162,92	33.517,77
<b>31</b>	<b>Saldo der Erträge und Aufwendungen aus internen Leistungsbeziehungen (Saldo der Nummern 29 und 30)</b>	<b>-65.629,33</b>	<b>-588.412,70</b>	<b>-379.568,69</b>	<b>-1.468.273,90</b>	<b>188.435,22</b>	<b>2.008.823,33</b>
<b>32</b>	<b>Jahresergebnis (Jahresüberschuss/Jahresfehlbetrag) des Teilhaushalts nach der Verrechnung der internen Leistungsbeziehungen (Summe der Nummern 28 und 31)</b>	<b>-7.762.478,18</b>	<b>-7.236.954,51</b>	<b>43.097,22</b>	<b>-1.712.508,72</b>	<b>0,00</b>	<b>-858.330,38</b>

# 244 Zugeordnete Produkte in der Teilergebnisrechnung 2014

06 - THH 06 Tiefbau- und Grünflächenamt

Ifd. Nr.	Ertrags- und Aufwandsarten (gem. § 46 Absatz 1 i.V.m. § 4 Absatz 10 i.V.m. §2 Absatz 1 GemHVO-Doppik)	Summe aller Produkte	sonstige Produkte					
			1.2.2.08	1.2.2.09	1.2.3.02	2.5.3.00	5.4.0.00	
							in EUR	
2	Zuwendungen, allgemeine Umlagen und sonstige Transfererträge	1.747.422,23	0,00	0,00	0,00	2.901,26	0,00	
4	öffentlich-rechtliche Leistungsentgelte	2.666.489,51	0,00	0,00	176.084,57	0,00	0,00	
5	privatrechtliche Leistungsentgelte	135.101,84	0,00	0,00	0,00	0,00	0,00	
6	Kostenerstattungen und Kostenumlagen	47.737,05	0,00	0,00	0,00	0,00	0,00	
8	andere aktivierte Eigenleistungen	271.854,17	0,00	0,00	0,00	0,00	0,00	
9	sonstige laufende Erträge	2.510.273,00	0,00	0,00	0,00	0,00	2.460.423,44	
<b>10</b>	<b>Summe der laufenden Erträge aus Verwaltungstätigkeit (Summe der Nummern 1 bis 9)</b>	<b>7.378.877,80</b>	<b>0,00</b>	<b>0,00</b>	<b>176.084,57</b>	<b>2.901,26</b>	<b>2.460.423,44</b>	
11	Personalaufwendungen	4.368.590,32	44.175,30	3.488,92	115.645,19	0,00	4.706,40	
13	Aufwendungen für Sach- und Dienstleistungen	3.981.206,84	0,00	0,00	0,00	0,00	0,00	
14	Abschreibungen auf immaterielle Vermögensgegenstände des Anlagevermögens und auf Sachanlagen sowie auf aktivierte Aufwendungen für die Ingangsetzung und Erweiterung der Verwaltung	4.978.513,47	0,00	0,00	0,00	11.595,54	0,00	
16	Zuwendungen, Umlagen und sonstige Transferaufwendungen	201.382,13	0,00	0,00	0,00	160.000,00	0,00	
18	sonstige laufende Aufwendungen	526.773,76	0,00	0,00	2.937,98	0,00	0,00	
<b>19</b>	<b>Summe der laufenden Aufwendungen aus Verwaltungstätigkeit (Summe der Nummern 11 bis 18)</b>	<b>14.056.466,52</b>	<b>44.175,30</b>	<b>3.488,92</b>	<b>118.583,17</b>	<b>171.595,54</b>	<b>4.706,40</b>	
<b>20</b>	<b>laufendes Ergebnis aus Verwaltungstätigkeit (Saldo der Nummern 10 und 19)</b>	<b>-6.677.588,72</b>	<b>-44.175,30</b>	<b>-3.488,92</b>	<b>57.501,40</b>	<b>-168.694,28</b>	<b>2.455.717,04</b>	
22	Zinsaufwendungen und sonstige Finanzaufwendungen	273.536,26	0,00	0,00	0,00	0,00	0,00	
<b>23</b>	<b>Finanzergebnis (Saldo der Nummern 21 und 22)</b>	<b>-273.536,26</b>	<b>0,00</b>	<b>0,00</b>	<b>0,00</b>	<b>0,00</b>	<b>0,00</b>	
<b>24</b>	<b>ordentliches Ergebnis (Summe der Nummern 20 und 23)</b>	<b>-6.951.124,98</b>	<b>-44.175,30</b>	<b>-3.488,92</b>	<b>57.501,40</b>	<b>-168.694,28</b>	<b>2.455.717,04</b>	
25	außerordentliche Erträge	13.493,96	0,00	0,00	0,00	0,00	0,00	
26	außerordentliche Aufwendungen	759.217,83	0,00	0,00	0,00	0,00	0,00	
<b>27</b>	<b>außerordentliches Ergebnis (Saldo der Nummern 25 und 26)</b>	<b>-745.723,87</b>	<b>0,00</b>	<b>0,00</b>	<b>0,00</b>	<b>0,00</b>	<b>0,00</b>	
<b>28</b>	<b>Jahresergebnis (Jahresüberschuss/Jahresfehlbetrag) des Teilhaushaltes vor Verrechnung der internen Leistungsbeziehungen (Summe der Nummern 24 und 27)</b>	<b>-7.696.848,85</b>	<b>-44.175,30</b>	<b>-3.488,92</b>	<b>57.501,40</b>	<b>-168.694,28</b>	<b>2.455.717,04</b>	
29	Erträge aus internen Leistungsbeziehungen	2.767.582,07	0,00	0,00	0,00	0,00	0,00	
30	Aufwendungen aus internen Leistungsbeziehungen	2.833.211,40	4.285,77	2.131,44	21.321,79	2.125,98	4.256,46	
<b>31</b>	<b>Saldo der Erträge und Aufwendungen aus internen Leistungsbeziehungen (Saldo der Nummern 29 und 30)</b>	<b>-65.629,33</b>	<b>-4.285,77</b>	<b>-2.131,44</b>	<b>-21.321,79</b>	<b>-2.125,98</b>	<b>-4.256,46</b>	
<b>32</b>	<b>Jahresergebnis (Jahresüberschuss/Jahresfehlbetrag) des Teilhaushalts nach der Verrechnung der internen Leistungsbeziehungen (Summe der Nummern 28 und 31)</b>	<b>-7.762.478,18</b>	<b>-48.461,07</b>	<b>-5.620,36</b>	<b>36.179,61</b>	<b>-170.820,26</b>	<b>2.451.460,58</b>	

# 245 Zugeordnete Produkte in der Teilergebnisrechnung 2014

06 - THH 06 Tiefbau- und Grünflächenamt

Ifd. Nr.	Ertrags- und Aufwandsarten (gem. § 46 Absatz 1 i.V.m. § 4 Absatz 10 i.V.m. § 2 Absatz 1 GemHVO-Doppik)	Summe aller Produkte	sonstige Produkte				
			5.4.3.00	5.4.6.00	5.4.7.01	5.4.8.01	5.4.8.02
							in EUR
2	Zuwendungen, allgemeine Umlagen und sonstige Transfererträge	1.747.422,23	0,00	0,00	901,43	233.089,31	160.186,77
4	öffentlich-rechtliche Leistungsentgelte	2.666.489,51	0,00	577.720,03	11.305,50	82.708,59	36.625,02
5	privatrechtliche Leistungsentgelte	135.101,84	0,00	0,00	0,00	2.934,67	22.860,76
6	Kostenerstattungen und Kostenumlagen	47.737,05	0,00	0,00	0,00	4.016,30	10,35
8	andere aktivierte Eigenleistungen	271.854,17	0,00	0,00	1.429,29	12.216,84	0,00
9	sonstige laufende Erträge	2.510.273,00	0,00	0,08	0,00	3.576,67	0,00
<b>10</b>	<b>Summe der laufenden Erträge aus Verwaltungstätigkeit (Summe der Nummern 1 bis 9)</b>	<b>7.378.877,80</b>	<b>0,00</b>	<b>577.720,11</b>	<b>13.636,22</b>	<b>338.542,38</b>	<b>219.682,90</b>
11	Personalaufwendungen	4.368.590,32	893,31	1.846,65	0,00	83.858,72	0,00
13	Aufwendungen für Sach- und Dienstleistungen	3.981.206,84	0,00	146.158,87	40.902,59	61.864,06	27.280,13
14	Abschreibungen auf immaterielle Vermögensgegenstände des Anlagevermögens und auf Sachanlagen sowie auf aktivierte Aufwendungen für die Inangasetzung und Erweiterung der Verwaltung	4.978.513,47	0,00	885,25	12.495,52	280.397,98	227.638,92
16	Zuwendungen, Umlagen und sonstige Transferaufwendungen	201.382,13	0,00	0,00	0,00	0,00	0,00
18	sonstige laufende Aufwendungen	526.773,76	0,00	0,00	0,00	10.342,95	4.936,54
<b>19</b>	<b>Summe der laufenden Aufwendungen aus Verwaltungstätigkeit (Summe der Nummern 11 bis 18)</b>	<b>14.056.466,52</b>	<b>893,31</b>	<b>148.890,77</b>	<b>53.398,11</b>	<b>436.463,71</b>	<b>259.855,59</b>
<b>20</b>	<b>laufendes Ergebnis aus Verwaltungstätigkeit (Saldo der Nummern 10 und 19)</b>	<b>-6.677.588,72</b>	<b>-893,31</b>	<b>428.829,34</b>	<b>-39.761,89</b>	<b>-97.921,33</b>	<b>-40.172,69</b>
22	Zinsaufwendungen und sonstige Finanzaufwendungen	273.536,26	0,00	0,00	0,00	2.221,67	0,00
<b>23</b>	<b>Finanzergebnis (Saldo der Nummern 21 und 22)</b>	<b>-273.536,26</b>	<b>0,00</b>	<b>0,00</b>	<b>0,00</b>	<b>-2.221,67</b>	<b>0,00</b>
<b>24</b>	<b>ordentliches Ergebnis (Summe der Nummern 20 und 23)</b>	<b>-6.951.124,98</b>	<b>-893,31</b>	<b>428.829,34</b>	<b>-39.761,89</b>	<b>-100.143,00</b>	<b>-40.172,69</b>
25	außerordentliche Erträge	13.493,96	0,00	0,00	0,00	0,00	0,00
26	außerordentliche Aufwendungen	759.217,83	0,00	0,00	0,00	0,00	0,00
<b>27</b>	<b>außerordentliches Ergebnis (Saldo der Nummern 25 und 26)</b>	<b>-745.723,87</b>	<b>0,00</b>	<b>0,00</b>	<b>0,00</b>	<b>0,00</b>	<b>0,00</b>
<b>28</b>	<b>Jahresergebnis (Jahresüberschuss/Jahresfehlbetrag) des Teilhaushaltes vor Verrechnung der internen Leistungsbeziehungen (Summe der Nummern 24 und 27)</b>	<b>-7.696.848,85</b>	<b>-893,31</b>	<b>428.829,34</b>	<b>-39.761,89</b>	<b>-100.143,00</b>	<b>-40.172,69</b>
29	Erträge aus internen Leistungsbeziehungen	2.767.582,07	0,00	0,00	0,00	0,00	0,00
30	Aufwendungen aus internen Leistungsbeziehungen	2.833.211,40	4.253,31	34.072,91	10.629,91	41.393,57	10.629,91
<b>31</b>	<b>Saldo der Erträge und Aufwendungen aus internen Leistungsbeziehungen (Saldo der Nummern 29 und 30)</b>	<b>-65.629,33</b>	<b>-4.253,31</b>	<b>-34.072,91</b>	<b>-10.629,91</b>	<b>-41.393,57</b>	<b>-10.629,91</b>
<b>32</b>	<b>Jahresergebnis (Jahresüberschuss/Jahresfehlbetrag) des Teilhaushalts nach der Verrechnung der internen Leistungsbeziehungen (Summe der Nummern 28 und 31)</b>	<b>-7.762.478,18</b>	<b>-5.146,62</b>	<b>394.756,43</b>	<b>-50.391,80</b>	<b>-141.536,57</b>	<b>-50.802,60</b>

# 246 Zugeordnete Produkte in der Teilergebnisrechnung 2014

06 - THH 06 Tiefbau- und Grünflächenamt

Ifd. Nr.	Ertrags- und Aufwandsarten (gem. § 46 Absatz 1 i.V.m. § 4 Absatz 10 i.V.m. § 2 Absatz 1 GemHVO-Doppik)	Summe aller Produkte	sonstige Produkte		
			5.4.9.00	5.5.3.01	5.5.3.03
in EUR					
2	Zuwendungen, allgemeine Umlagen und sonstige Transfererträge	1.747.422,23	0,00	21.400,50	574,49
4	öffentlich-rechtliche Leistungsentgelte	2.666.489,51	3.512,12	280.005,82	516.168,10
5	privatrechtliche Leistungsentgelte	135.101,84	0,00	87,91	0,00
6	Kostenerstattungen und Kostenumlagen	47.737,05	0,00	22.482,43	0,00
8	andere aktivierte Eigenleistungen	271.854,17	0,00	0,00	0,00
9	sonstige laufende Erträge	2.510.273,00	0,04	154,75	11.768,04
<b>10</b>	<b>Summe der laufenden Erträge aus Verwaltungstätigkeit (Summe der Nummern 1 bis 9)</b>	<b>7.378.877,80</b>	<b>3.512,16</b>	<b>324.131,41</b>	<b>528.510,63</b>
11	Personalaufwendungen	4.368.590,32	214.991,58	670.165,74	172.127,01
13	Aufwendungen für Sach- und Dienstleistungen	3.981.206,84	1.141,31	216.978,00	158.801,04
14	Abschreibungen auf immaterielle Vermögensgegenstände des Anlagevermögens und auf Sachanlagen sowie auf aktivierte Aufwendungen für die Ingangsetzung und Erweiterung der Verwaltung	4.978.513,47	0,00	34.163,17	91.905,39
16	Zuwendungen, Umlagen und sonstige Transferaufwendungen	201.382,13	0,00	0,00	0,00
18	sonstige laufende Aufwendungen	526.773,76	0,00	22.894,71	-11.146,16
<b>19</b>	<b>Summe der laufenden Aufwendungen aus Verwaltungstätigkeit (Summe der Nummern 11 bis 18)</b>	<b>14.056.466,52</b>	<b>216.132,89</b>	<b>944.201,62</b>	<b>411.687,28</b>
<b>20</b>	<b>laufendes Ergebnis aus Verwaltungstätigkeit (Saldo der Nummern 10 und 19)</b>	<b>-6.677.588,72</b>	<b>-212.620,73</b>	<b>-620.070,21</b>	<b>116.823,35</b>
22	Zinsaufwendungen und sonstige Finanzaufwendungen	273.536,26	0,00	0,00	0,00
<b>23</b>	<b>Finanzergebnis (Saldo der Nummern 21 und 22)</b>	<b>-273.536,26</b>	<b>0,00</b>	<b>0,00</b>	<b>0,00</b>
<b>24</b>	<b>ordentliches Ergebnis (Summe der Nummern 20 und 23)</b>	<b>-6.951.124,98</b>	<b>-212.620,73</b>	<b>-620.070,21</b>	<b>116.823,35</b>
25	außerordentliche Erträge	13.493,96	0,00	0,00	0,00
26	außerordentliche Aufwendungen	759.217,83	0,00	0,00	0,00
<b>27</b>	<b>außerordentliches Ergebnis (Saldo der Nummern 25 und 26)</b>	<b>-745.723,87</b>	<b>0,00</b>	<b>0,00</b>	<b>0,00</b>
<b>28</b>	<b>Jahresergebnis (Jahresüberschuss/Jahresfehlbetrag) des Teilhaushaltes vor Verrechnung der internen Leistungsbeziehungen (Summe der Nummern 24 und 27)</b>	<b>-7.696.848,85</b>	<b>-212.620,73</b>	<b>-620.070,21</b>	<b>116.823,35</b>
29	Erträge aus internen Leistungsbeziehungen	2.767.582,07	0,00	391.300,00	0,00
30	Aufwendungen aus internen Leistungsbeziehungen	2.833.211,40	22.333,39	43.461,50	17.036,65
<b>31</b>	<b>Saldo der Erträge und Aufwendungen aus internen Leistungsbeziehungen (Saldo der Nummern 29 und 30)</b>	<b>-65.629,33</b>	<b>-22.333,39</b>	<b>347.838,50</b>	<b>-17.036,65</b>
<b>32</b>	<b>Jahresergebnis (Jahresüberschuss/Jahresfehlbetrag) des Teilhaushalts nach der Verrechnung der internen Leistungsbeziehungen (Summe der Nummern 28 und 31)</b>	<b>-7.762.478,18</b>	<b>-234.954,12</b>	<b>-272.231,71</b>	<b>99.786,70</b>

# 247 Zugeordnete Produkte in der Teilfinanzrechnung 2014

06 - THH 06 Tiefbau- und Grünflächenamt

Ifd. Nr.	Ein- und Auszahlungsarten (gem. § 46 Absatz 1 i.V.m. § 4 Absatz 12 GemHVO-Doppik)	Summe aller Produkte	wesentliche Produkte			sonstige Produkte	
			5.4.1.00	5.4.5.00	5.5.1.00	1.1.1.09	1.1.4.03
							in EUR
1	Saldo der laufenden Ein- und Auszahlungen aus Verwaltungstätigkeit	-3.001.992,47	-2.549.878,25	593.480,43	-219.664,06	-183.570,29	-2.746.942,37
2	Saldo der Zins- und sonstigen Finanzein- und -auszahlungen	-49.565,80	-46.137,94	0,00	0,00	0,00	0,00
<b>3</b>	<b>Saldo der ordentlichen Ein- und Auszahlungen</b>	<b>-3.051.558,27</b>	<b>-2.596.016,19</b>	<b>593.480,43</b>	<b>-219.664,06</b>	<b>-183.570,29</b>	<b>-2.746.942,37</b>
4	Saldo der außerordentlichen Ein- und Auszahlungen	13.493,96	0,00	0,00	13.493,96	0,00	0,00
<b>5</b>	<b>Saldo der ordentlichen und außerordentlichen Ein- und Auszahlungen vor Verrechnung der internen Leistungsbeziehungen</b>	<b>-3.038.064,31</b>	<b>-2.596.016,19</b>	<b>593.480,43</b>	<b>-206.170,10</b>	<b>-183.570,29</b>	<b>-2.746.942,37</b>
6	Saldo der internen Ein- und Auszahlungen aus internen Leistungsbeziehungen	-65.629,33	-587.926,21	-379.082,20	-1.467.836,06	183.570,29	2.009.309,82
<b>7</b>	<b>Saldo der ordentlichen und außerordentlichen Ein- und Auszahlungen nach Verrechnung der internen Leistungsbeziehungen (Summe der Nummern 5 und 6)</b>	<b>-3.103.693,64</b>	<b>-3.183.942,40</b>	<b>214.398,23</b>	<b>-1.674.006,16</b>	<b>0,00</b>	<b>-737.632,55</b>
8	Einzahlungen aus Investitionszuwendungen	2.921.181,81	1.004.213,98	0,00	0,00	0,00	0,00
9	Einzahlungen aus Beiträgen und ähnlichen Entgelten	78.509,22	77.134,22	0,00	1.375,00	0,00	0,00
11	Einzahlungen aus Sachanlagen	1.111,00	0,00	0,00	0,00	0,00	1.111,00
<b>15</b>	<b>Summe der Einzahlungen aus Investitionstätigkeit (Summe der Nummern 8 bis 14)</b>	<b>3.000.802,03</b>	<b>1.081.348,20</b>	<b>0,00</b>	<b>1.375,00</b>	<b>0,00</b>	<b>1.111,00</b>
17	Auszahlungen für Sachanlagen	8.832.247,30	5.699.252,10	0,00	51.764,17	0,00	134.408,93
<b>21</b>	<b>Summe der Auszahlungen aus Investitionstätigkeit (Summe der Nummern 16 bis 20)</b>	<b>8.832.247,30</b>	<b>5.699.252,10</b>	<b>0,00</b>	<b>51.764,17</b>	<b>0,00</b>	<b>134.408,93</b>
<b>22</b>	<b>Saldo der Ein- und Auszahlungen aus Investitionstätigkeit (Saldo der Nummern 15 und 21)</b>	<b>-5.831.445,27</b>	<b>-4.617.903,90</b>	<b>0,00</b>	<b>-50.389,17</b>	<b>0,00</b>	<b>-133.297,93</b>
<b>23</b>	<b>Finanzmittelüberschuss / Finanzmittelfehlbetrag des Teilhaushaltes (Summe der Nummern 7 und 22)</b>	<b>-8.935.138,91</b>	<b>-7.801.846,30</b>	<b>214.398,23</b>	<b>-1.724.395,33</b>	<b>0,00</b>	<b>-870.930,48</b>

# 248 Zugeordnete Produkte in der Teilfinanzrechnung 2014

06 - THH 06 Tiefbau- und Grünflächenamt

Ifd. Nr.	Ein- und Auszahlungsarten (gem. § 46 Absatz 1 i.V.m. § 4 Absatz 12 GemHVO-Doppik)	Summe aller Produkte	sonstige Produkte				
			1.2.2.08	1.2.2.09	1.2.3.02	2.5.3.00	5.4.0.00
							in EUR
1	Saldo der laufenden Ein- und Auszahlungen aus Verwaltungstätigkeit	-3.001.992,47	-44.410,14	-3.612,50	58.069,72	-160.000,00	2.469.504,13
2	Saldo der Zins- und sonstigen Finanzein- und -auszahlungen	-49.565,80	0,00	0,00	0,00	0,00	0,00
<b>3</b>	<b>Saldo der ordentlichen Ein- und Auszahlungen</b>	<b>-3.051.558,27</b>	<b>-44.410,14</b>	<b>-3.612,50</b>	<b>58.069,72</b>	<b>-160.000,00</b>	<b>2.469.504,13</b>
4	Saldo der außerordentlichen Ein- und Auszahlungen	13.493,96	0,00	0,00	0,00	0,00	0,00
<b>5</b>	<b>Saldo der ordentlichen und außerordentlichen Ein- und Auszahlungen vor Verrechnung der internen Leistungsbeziehungen</b>	<b>-3.038.064,31</b>	<b>-44.410,14</b>	<b>-3.612,50</b>	<b>58.069,72</b>	<b>-160.000,00</b>	<b>2.469.504,13</b>
6	Saldo der internen Ein- und Auszahlungen aus internen Leistungsbeziehungen	-65.629,33	-4.188,47	-2.082,79	-20.835,30	-2.077,33	-4.159,16
<b>7</b>	<b>Saldo der ordentlichen und außerordentlichen Ein- und Auszahlungen nach Verrechnung der internen Leistungsbeziehungen (Summe der Nummern 5 und 6)</b>	<b>-3.103.693,64</b>	<b>-48.598,61</b>	<b>-5.695,29</b>	<b>37.234,42</b>	<b>-162.077,33</b>	<b>2.465.344,97</b>
8	Einzahlungen aus Investitionszuwendungen	2.921.181,81	0,00	0,00	0,00	0,00	0,00
9	Einzahlungen aus Beiträgen und ähnlichen Entgelten	78.509,22	0,00	0,00	0,00	0,00	0,00
11	Einzahlungen aus Sachanlagen	1.111,00	0,00	0,00	0,00	0,00	0,00
<b>15</b>	<b>Summe der Einzahlungen aus Investitionstätigkeit (Summe der Nummern 8 bis 14)</b>	<b>3.000.802,03</b>	<b>0,00</b>	<b>0,00</b>	<b>0,00</b>	<b>0,00</b>	<b>0,00</b>
17	Auszahlungen für Sachanlagen	8.832.247,30	0,00	0,00	0,00	0,00	0,00
<b>21</b>	<b>Summe der Auszahlungen aus Investitionstätigkeit (Summe der Nummern 16 bis 20)</b>	<b>8.832.247,30</b>	<b>0,00</b>	<b>0,00</b>	<b>0,00</b>	<b>0,00</b>	<b>0,00</b>
<b>22</b>	<b>Saldo der Ein- und Auszahlungen aus Investitionstätigkeit (Saldo der Nummern 15 und 21)</b>	<b>-5.831.445,27</b>	<b>0,00</b>	<b>0,00</b>	<b>0,00</b>	<b>0,00</b>	<b>0,00</b>
<b>23</b>	<b>Finanzmittelüberschuss / Finanzmittelfehlbetrag des Teilhaushaltes (Summe der Nummern 7 und 22)</b>	<b>-8.935.138,91</b>	<b>-48.598,61</b>	<b>-5.695,29</b>	<b>37.234,42</b>	<b>-162.077,33</b>	<b>2.465.344,97</b>



# 249 Zugeordnete Produkte in der Teilfinanzrechnung 2014

06 - THH 06 Tiefbau- und Grünflächenamt

Ifd. Nr.	Ein- und Auszahlungsarten (gem. § 46 Absatz 1 i.V.m. § 4 Absatz 12 GemHVO-Doppik)	Summe aller Produkte	sonstige Produkte				
			5.4.3.00	5.4.6.00	5.4.7.01	5.4.8.01	5.4.8.02
in EUR							
1	Saldo der laufenden Ein- und Auszahlungen aus Verwaltungstätigkeit	-3.001.992,47	-897,66	431.055,59	-28.906,40	-89.725,89	7.875,39
2	Saldo der Zins- und sonstigen Finanzein- und -auszahlungen	-49.565,80	0,00	0,00	0,00	-3.427,86	0,00
<b>3</b>	<b>Saldo der ordentlichen Ein- und Auszahlungen</b>	<b>-3.051.558,27</b>	<b>-897,66</b>	<b>431.055,59</b>	<b>-28.906,40</b>	<b>-93.153,75</b>	<b>7.875,39</b>
4	Saldo der außerordentlichen Ein- und Auszahlungen	13.493,96	0,00	0,00	0,00	0,00	0,00
<b>5</b>	<b>Saldo der ordentlichen und außerordentlichen Ein- und Auszahlungen vor Verrechnung der internen Leistungsbeziehungen</b>	<b>-3.038.064,31</b>	<b>-897,66</b>	<b>431.055,59</b>	<b>-28.906,40</b>	<b>-93.153,75</b>	<b>7.875,39</b>
6	Saldo der internen Ein- und Auszahlungen aus internen Leistungsbeziehungen	-65.629,33	-4.156,01	-33.975,61	-10.386,66	-41.150,32	-10.386,66
<b>7</b>	<b>Saldo der ordentlichen und außerordentlichen Ein- und Auszahlungen nach Verrechnung der internen Leistungsbeziehungen (Summe der Nummern 5 und 6)</b>	<b>-3.103.693,64</b>	<b>-5.053,67</b>	<b>397.079,98</b>	<b>-39.293,06</b>	<b>-134.304,07</b>	<b>-2.511,27</b>
8	Einzahlungen aus Investitionszuwendungen	2.921.181,81	0,00	0,00	693.200,00	1.222.517,83	0,00
9	Einzahlungen aus Beiträgen und ähnlichen Entgelten	78.509,22	0,00	0,00	0,00	0,00	0,00
11	Einzahlungen aus Sachanlagen	1.111,00	0,00	0,00	0,00	0,00	0,00
<b>15</b>	<b>Summe der Einzahlungen aus Investitionstätigkeit (Summe der Nummern 8 bis 14)</b>	<b>3.000.802,03</b>	<b>0,00</b>	<b>0,00</b>	<b>693.200,00</b>	<b>1.222.517,83</b>	<b>0,00</b>
17	Auszahlungen für Sachanlagen	8.832.247,30	0,00	11.789,76	32.415,15	2.829.434,70	526,87
<b>21</b>	<b>Summe der Auszahlungen aus Investitionstätigkeit (Summe der Nummern 16 bis 20)</b>	<b>8.832.247,30</b>	<b>0,00</b>	<b>11.789,76</b>	<b>32.415,15</b>	<b>2.829.434,70</b>	<b>526,87</b>
<b>22</b>	<b>Saldo der Ein- und Auszahlungen aus Investitionstätigkeit (Saldo der Nummern 15 und 21)</b>	<b>-5.831.445,27</b>	<b>0,00</b>	<b>-11.789,76</b>	<b>660.784,85</b>	<b>-1.606.916,87</b>	<b>-526,87</b>
<b>23</b>	<b>Finanzmittelüberschuss / Finanzmittelfehlbetrag des Teilhaushaltes (Summe der Nummern 7 und 22)</b>	<b>-8.935.138,91</b>	<b>-5.053,67</b>	<b>385.290,22</b>	<b>621.491,79</b>	<b>-1.741.220,94</b>	<b>-3.038,14</b>

# 250 Zugeordnete Produkte in der Teilfinanzrechnung 2014

06 - THH 06 Tiefbau- und Grünflächenamt

Ifd. Nr.	Ein- und Auszahlungsarten (gem. § 46 Absatz 1 i.V.m. § 4 Absatz 12 GemHVO-Doppik)	Summe aller Produkte	sonstige Produkte		
			5.4.9.00	5.5.3.01	5.5.3.03
in EUR					
1	Saldo der laufenden Ein- und Auszahlungen aus Verwaltungstätigkeit	-3.001.992,47	-213.361,50	-422.151,65	101.142,98
2	Saldo der Zins- und sonstigen Finanzein- und -auszahlungen	-49.565,80	0,00	0,00	0,00
<b>3</b>	<b>Saldo der ordentlichen Ein- und Auszahlungen</b>	<b>-3.051.558,27</b>	<b>-213.361,50</b>	<b>-422.151,65</b>	<b>101.142,98</b>
4	Saldo der außerordentlichen Ein- und Auszahlungen	13.493,96	0,00	0,00	0,00
<b>5</b>	<b>Saldo der ordentlichen und außerordentlichen Ein- und Auszahlungen vor Verrechnung der internen Leistungsbeziehungen</b>	<b>-3.038.064,31</b>	<b>-213.361,50</b>	<b>-422.151,65</b>	<b>101.142,98</b>
6	Saldo der internen Ein- und Auszahlungen aus internen Leistungsbeziehungen	-65.629,33	-21.846,90	348.324,99	-16.744,75
<b>7</b>	<b>Saldo der ordentlichen und außerordentlichen Ein- und Auszahlungen nach Verrechnung der internen Leistungsbeziehungen (Summe der Nummern 5 und 6)</b>	<b>-3.103.693,64</b>	<b>-235.208,40</b>	<b>-73.826,66</b>	<b>84.398,23</b>
8	Einzahlungen aus Investitionszuwendungen	2.921.181,81	0,00	1.250,00	0,00
9	Einzahlungen aus Beiträgen und ähnlichen Entgelten	78.509,22	0,00	0,00	0,00
11	Einzahlungen aus Sachanlagen	1.111,00	0,00	0,00	0,00
<b>15</b>	<b>Summe der Einzahlungen aus Investitionstätigkeit (Summe der Nummern 8 bis 14)</b>	<b>3.000.802,03</b>	<b>0,00</b>	<b>1.250,00</b>	<b>0,00</b>
17	Auszahlungen für Sachanlagen	8.832.247,30	0,00	69.534,88	3.120,74
<b>21</b>	<b>Summe der Auszahlungen aus Investitionstätigkeit (Summe der Nummern 16 bis 20)</b>	<b>8.832.247,30</b>	<b>0,00</b>	<b>69.534,88</b>	<b>3.120,74</b>
<b>22</b>	<b>Saldo der Ein- und Auszahlungen aus Investitionstätigkeit (Saldo der Nummern 15 und 21)</b>	<b>-5.831.445,27</b>	<b>0,00</b>	<b>-68.284,88</b>	<b>-3.120,74</b>
<b>23</b>	<b>Finanzmittelüberschuss / Finanzmittelfehlbetrag des Teilhaushaltes (Summe der Nummern 7 und 22)</b>	<b>-8.935.138,91</b>	<b>-235.208,40</b>	<b>-142.111,54</b>	<b>81.277,49</b>



Bild: Feuerwehr UHGW



# Teilergebnisrechnung 2014

Teilhaushalt: 07

THH 07 Amt für Bürgerservice und Brandschutz

lfd. Nr.	Ertrags- und Aufwandsarten (gemäß §46 Absatz 1 GemHVO-Doppik)	Verweis auf Anhang (lfd. Nr.)	Ansatz 2014	Verände- rung durch Nachtrag 2014	über- und außerplan- mäßige Aufwen- dungen 2014	zweck- gebundene Mehrerträge und ent- sprechende -aufwen- dungen 2014	Inanspruch- nahme der ein- oder ge- genseitigen Deckungs- fähigkeit 2014	Ermächti- gungen 2014	übertragene Ermächti- gungen aus Haushalts- vorjahren	Gesamt- ermäch- tigungen 2014	Ergebnis 2014	Abweichung 2014	Ergebnis 2013	Ergebnis- veränderung gegenüber 2013	Übertra- gung von Ermäch- tigungen in Haushalts- folgejahre
			1	2	3	4	5	6	7	8	9	10	11	12	13
01	Steuern und ähnliche Abgaben		0	0	0,00	0,00	0,00	0,00	0,00	0,00	0,00	0,00	0,00	0,00	0,00
02	Zuwendungen, allgemeine Umlagen und sonstige Transfererträge		21.900	0	0,00	0,00	0,00	21.900,00	0,00	21.900,00	47.193,68	25.293,68	9.252,10	37.941,58	0,00
03	Erträge der sozialen Sicherung		0	0	0,00	0,00	0,00	0,00	0,00	0,00	0,00	0,00	0,00	0,00	0,00
04	öffentlich-rechtliche Leistungsentgelte		1.137.200	0	0,00	0,00	0,00	1.137.200,00	0,00	1.137.200,00	1.037.697,28	-99.502,72	1.059.949,16	-22.251,88	0,00
05	privatrechtliche Leistungsentgelte		600	0	0,00	0,00	0,00	600,00	0,00	600,00	2.471,25	1.871,25	1.200,00	1.271,25	0,00
06	Kostenerstattungen und Kostenumlagen		13.500	0	0,00	0,00	0,00	13.500,00	0,00	13.500,00	15.660,79	2.160,79	24.584,42	-8.923,63	0,00
07	+ Erhöhung des Bestands an fertigen und unfertigen Erzeugnissen		0	0	0,00	0,00	0,00	0,00	0,00	0,00	0,00	0,00	0,00	0,00	0,00
	- Verminderung des Bestands an fertigen und unfertigen Erzeugnissen		0	0	0,00	0,00	0,00	0,00	0,00	0,00	0,00	0,00	0,00	0,00	0,00
08	andere aktivierte Eigenleistungen		0	0	0,00	0,00	0,00	0,00	0,00	0,00	0,00	0,00	0,00	0,00	0,00
09	sonstige laufende Erträge		1.051.000	0	0,00	0,00	0,00	1.051.000,00	0,00	1.051.000,00	1.195.625,73	144.625,73	826.262,68	369.363,05	0,00
<b>10</b>	<b>Summe der laufenden Erträge aus Verwaltungstätigkeit (Summe der Nummern 1 bis 9)</b>		<b>2.224.200</b>	<b>0</b>	<b>0,00</b>	<b>0,00</b>	<b>0,00</b>	<b>2.224.200,00</b>	<b>0,00</b>	<b>2.224.200,00</b>	<b>2.298.648,73</b>	<b>74.448,73</b>	<b>1.921.248,36</b>	<b>377.400,37</b>	<b>0,00</b>
11	Personalaufwendungen		5.817.700	0	0,00	0,00	0,00	5.817.700,00	0,00	5.817.700,00	6.010.179,39	192.479,39	5.659.047,14	351.132,25	0,00
12	Versorgungsaufwendungen		796.000	0	0,00	0,00	0,00	796.000,00	0,00	796.000,00	1.328.385,78	532.385,78	1.084.852,86	243.532,92	0,00
13	Aufwendungen für Sach- und Dienstleistungen		827.900	0	52.342,80	-17.248,40	0,00	862.994,40	0,00	862.994,40	685.537,81	-177.456,59	561.271,03	124.266,78	0,00
14	Abschreibungen auf immaterielle Vermögensgegenstände des Anlagevermögens und auf Sachanlagen sowie auf aktivierte Aufwendungen für die Inangangsetzung und Erweiterung der Verwaltung		260.900	0	1.544,70	0,00	0,00	262.444,70	0,00	262.444,70	326.392,43	63.947,73	258.470,37	67.922,06	0,00
15	Abschreibungen auf Vermögensgegenstände des Umlaufvermögens, soweit diese die üblichen Abschreibungen überschreiten		0	0	0,00	0,00	0,00	0,00	0,00	0,00	0,00	0,00	0,00	0,00	0,00
16	Zuwendungen, Umlagen und sonstige Transferaufwendungen		4.500	0	0,00	0,00	0,00	4.500,00	0,00	4.500,00	1.800,00	-2.700,00	500,00	1.300,00	0,00
17	Aufwendungen der sozialen Sicherung		0	0	0,00	0,00	0,00	0,00	0,00	0,00	0,00	0,00	0,00	0,00	0,00
18	sonstige laufende Aufwendungen		786.000	0	-33.868,82	-12.316,10	0,00	739.815,08	0,00	739.815,08	708.006,02	-31.809,06	771.945,11	-63.939,09	0,00
<b>19</b>	<b>Summe der laufenden Aufwendungen aus Verwaltungstätigkeit (Summe der Nummern 11 bis 18)</b>		<b>8.493.000</b>	<b>0</b>	<b>20.018,68</b>	<b>-29.564,50</b>	<b>0,00</b>	<b>8.483.454,18</b>	<b>0,00</b>	<b>8.483.454,18</b>	<b>9.060.301,43</b>	<b>576.847,25</b>	<b>8.336.086,51</b>	<b>724.214,92</b>	<b>0,00</b>
<b>20</b>	<b>laufendes Ergebnis aus Verwaltungstätigkeit (Saldo der Nummern 10 und 19)</b>		<b>-6.268.800</b>	<b>0</b>	<b>-20.018,68</b>	<b>29.564,50</b>	<b>0,00</b>	<b>-6.259.254,18</b>	<b>0,00</b>	<b>-6.259.254,18</b>	<b>-6.761.652,70</b>	<b>-502.398,52</b>	<b>-6.414.838,15</b>	<b>-346.814,55</b>	<b>0,00</b>
21	Zinserträge und sonstige Finanzerträge		0	0	0,00	0,00	0,00	0,00	0,00	0,00	765.680,76	765.680,76	827.734,34	-62.053,58	0,00
22	Zinsaufwendungen und sonstige Finanzaufwendungen		0	0	0,00	0,00	0,00	0,00	0,00	0,00	0,00	0,00	0,00	0,00	0,00
<b>23</b>	<b>Finanzergebnis (Saldo der Nummern 21 und 22)</b>		<b>0</b>	<b>0</b>	<b>0,00</b>	<b>0,00</b>	<b>0,00</b>	<b>0,00</b>	<b>0,00</b>	<b>0,00</b>	<b>765.680,76</b>	<b>765.680,76</b>	<b>827.734,34</b>	<b>-62.053,58</b>	<b>0,00</b>
<b>24</b>	<b>ordentliches Ergebnis (Summe der Nummern 20 und 23)</b>		<b>-6.268.800</b>	<b>0</b>	<b>-20.018,68</b>	<b>29.564,50</b>	<b>0,00</b>	<b>-6.259.254,18</b>	<b>0,00</b>	<b>-6.259.254,18</b>	<b>-5.995.971,94</b>	<b>263.282,24</b>	<b>-5.587.103,81</b>	<b>-408.868,13</b>	<b>0,00</b>
25	außerordentliche Erträge		0	0	0,00	0,00	0,00	0,00	0,00	0,00	10.152,01	10.152,01	0,00	10.152,01	0,00
26	außerordentliche Aufwendungen		0	0	0,00	0,00	0,00	0,00	0,00	0,00	24.462,24	24.462,24	0,00	24.462,24	0,00
<b>27</b>	<b>außerordentliches Ergebnis (Saldo der Nummern 25 und 26)</b>		<b>0</b>	<b>0</b>	<b>0,00</b>	<b>0,00</b>	<b>0,00</b>	<b>0,00</b>	<b>0,00</b>	<b>0,00</b>	<b>-14.310,23</b>	<b>-14.310,23</b>	<b>0,00</b>	<b>-14.310,23</b>	<b>0,00</b>
<b>28</b>	<b>Jahresergebnis (Jahresüberschuss/Jahresfehlbetrag) des Teilhaushaltes vor Verrechnung der internen Leistungsbeziehungen (Summe der Nummern 24 und 27)</b>		<b>-6.268.800</b>	<b>0</b>	<b>-20.018,68</b>	<b>29.564,50</b>	<b>0,00</b>	<b>-6.259.254,18</b>	<b>0,00</b>	<b>-6.259.254,18</b>	<b>-6.010.282,17</b>	<b>248.972,01</b>	<b>-5.587.103,81</b>	<b>-423.178,36</b>	<b>0,00</b>

# Teilergebnisrechnung 2014

Teilhaushalt: 07

THH 07 Amt für Bürgerservice und Brandschutz

Ifd. Nr.	Ertrags- und Aufwandsarten (gemäß §46 Absatz 1 GemHVO-Doppik)	Verweis auf Anhang (Ifd. Nr.)	Ansatz 2014	Veränderung durch Nachtrag 2014	über- und außerplanmäßige Aufwendungen 2014	zweckgebundene Mehrerträge und entsprechende Aufwendungen 2014	Inanspruchnahme der ein- oder gegenseitigen Deckungsfähigkeit 2014	Ermächtigungen 2014	übertragene Ermächtigungen aus Haushaltsvorjahren	Gesamtermächtigungen 2014	Ergebnis 2014	Abweichung 2014	Ergebnis 2013	Ergebnisveränderung gegenüber 2013	Übertragung von Ermächtigungen in Haushaltsfolgejahren
			1	2	3	4	5	6	7	8	9	10	11	12	13
29	Erträge aus internen Leistungsbeziehungen		190.700	0	0,00	0,00	0,00	190.700,00	0,00	190.700,00	235.136,70	44.436,70	146.337,69	88.799,01	0,00
30	Aufwendungen aus internen Leistungsbeziehungen		262.100	0	4.553,39	0,00	0,00	266.653,39	0,00	266.653,39	319.911,16	53.257,77	211.480,04	108.431,12	0,00
<b>31</b>	<b>Saldo der Erträge und Aufwendungen aus internen Leistungsbeziehungen (Saldo der Nummern 29 und 30)</b>		<b>-71.400</b>	<b>0</b>	<b>-4.553,39</b>	<b>0,00</b>	<b>0,00</b>	<b>-75.953,39</b>	<b>0,00</b>	<b>-75.953,39</b>	<b>-84.774,46</b>	<b>-8.821,07</b>	<b>-65.142,35</b>	<b>-19.632,11</b>	<b>0,00</b>
<b>32</b>	<b>Jahresergebnis (Jahresüberschuss/Jahresfehlbetrag) des Teilhaushalts nach der Verrechnung der internen Leistungsbeziehungen (Summe der Nummern 28 und 31)</b>		<b>-6.340.200</b>	<b>0</b>	<b>-24.572,07</b>	<b>29.564,50</b>	<b>0,00</b>	<b>-6.335.207,57</b>	<b>0,00</b>	<b>-6.335.207,57</b>	<b>-6.077.846,40</b>	<b>257.361,17</b>	<b>-5.652.246,16</b>	<b>-425.600,24</b>	<b>0,00</b>

# Teilfinanzrechnung 2014

## Teil A

Teilhaushalt: 07

THH 07 Amt für Bürgerservice und Brandschutz

Nr.	Einzahlungs- und Auszahlungsarten (gemäß § 46 Absatz 1 i.V.m. § 4 Absatz 12 GemHVO-Doppik)	Verweis auf Anhang (lfd. Nr.)	Ansatz 2014	Verände- rung durch Nachtrag	über- und außerplan- mäßige Aus- zahlungen	zweckge- bundene Mehrein- zahlungen und ent- sprechende -auszah- lungen	Inanspruch- nahme der ein- oder gegenseitigen Deckungs- fähigkeit	Ermächti- gungen 2014	übertragene Ermächti- gungen aus Haushalts- vorjahren	Gesamt- ermäch- tigungen 2014	Ergebnis 2014	Abweichung 2014	Ergebnis 2013	Ergebnis- veränderung gegenüber 2013	Übertra- gung von Ermäch- tigungen in Haushalts- folgejahre
			1	2	3	4	5	6	7	8	9	10	11	12	13
1	Saldo der laufenden Ein- und Auszahlungen aus Verwaltungstätigkeit		-5.667.600	0	-19.608,68	29.564,50	0,00	-5.657.644,18	0,00	-5.657.644,18	-5.610.883,61	46.760,57	-5.190.062,73	-420.820,88	0,00
2	Saldo der Zins- und sonstigen Finanzin- und -auszahlungen		0	0	0,00	0,00	0,00	0,00	0,00	0,00	0,00	0,00	0,00	0,00	0,00
<b>3</b>	<b>Saldo der ordentlichen Ein- und Auszahlungen</b>		<b>-5.667.600</b>	<b>0</b>	<b>-19.608,68</b>	<b>29.564,50</b>	<b>0,00</b>	<b>-5.657.644,18</b>	<b>0,00</b>	<b>-5.657.644,18</b>	<b>-5.610.883,61</b>	<b>46.760,57</b>	<b>-5.190.062,73</b>	<b>-420.820,88</b>	<b>0,00</b>
4	Saldo der außerordentlichen Ein- und Auszahlungen		0	0	0,00	0,00	0,00	0,00	0,00	0,00	2.900,00	2.900,00	0,00	2.900,00	0,00
<b>5</b>	<b>Saldo der ordentlichen und außerordentlichen Ein- und Auszahlungen vor Verrechnung der internen Leistungsbeziehungen</b>		<b>-5.667.600</b>	<b>0</b>	<b>-19.608,68</b>	<b>29.564,50</b>	<b>0,00</b>	<b>-5.657.644,18</b>	<b>0,00</b>	<b>-5.657.644,18</b>	<b>-5.607.983,61</b>	<b>49.660,57</b>	<b>-5.190.062,73</b>	<b>-417.920,88</b>	<b>0,00</b>
6	Saldo der internen Ein- und Auszahlungen aus internen Leistungsbeziehungen		-71.400	0	-4.553,39	0,00	0,00	-75.953,39	0,00	-75.953,39	-84.774,46	-8.821,07	-65.142,35	-19.632,11	0,00
<b>7</b>	<b>Saldo der ordentlichen und außerordentlichen Ein- und Auszahlungen nach Verrechnung der internen Leistungsbeziehungen (Summe der Nummern 5 und 6)</b>		<b>-5.739.000</b>	<b>0</b>	<b>-24.162,07</b>	<b>29.564,50</b>	<b>0,00</b>	<b>-5.733.597,57</b>	<b>0,00</b>	<b>-5.733.597,57</b>	<b>-5.692.758,07</b>	<b>40.839,50</b>	<b>-5.255.205,08</b>	<b>-437.552,99</b>	<b>0,00</b>
8	Einzahlungen aus Investitionszuwendungen		449.000	0	0,00	0,00	0,00	449.000,00	0,00	449.000,00	228.239,81	-220.760,19	1.147.171,72	-918.931,91	0,00
9	Einzahlungen aus Beiträgen und ähnlichen Entgelten		0	0	0,00	0,00	0,00	0,00	0,00	0,00	0,00	0,00	0,00	0,00	0,00
10	Einzahlungen aus immateriellen Vermögensgegenständen		0	0	0,00	0,00	0,00	0,00	0,00	0,00	0,00	0,00	0,00	0,00	0,00
11	Einzahlungen aus Sachanlagen		0	0	0,00	0,00	0,00	0,00	0,00	0,00	15.429,70	15.429,70	37.500,00	-22.070,30	0,00
12	Einzahlungen aus Finanzanlagen		0	0	0,00	0,00	0,00	0,00	0,00	0,00	0,00	0,00	0,00	0,00	0,00
13	Einzahlungen aus sonstigen Ausleihungen und Kreditgewährungen		0	0	0,00	0,00	0,00	0,00	0,00	0,00	0,00	0,00	0,00	0,00	0,00
14	Einzahlungen aus Vorräten		0	0	0,00	0,00	0,00	0,00	0,00	0,00	0,00	0,00	0,00	0,00	0,00
<b>15</b>	<b>Summe der Einzahlungen aus Investitionstätigkeit (Summe der Nummern 8 bis 14)</b>		<b>449.000</b>	<b>0</b>	<b>0,00</b>	<b>0,00</b>	<b>0,00</b>	<b>449.000,00</b>	<b>0,00</b>	<b>449.000,00</b>	<b>243.669,51</b>	<b>-205.330,49</b>	<b>1.184.671,72</b>	<b>-941.002,21</b>	<b>0,00</b>
16	Auszahlungen für immaterielle Vermögensgegenstände		38.900	0	4.294,32	-131,69	0,00	43.062,63	34.694,80	77.757,43	32.343,08	-45.414,35	28.773,01	3.570,07	21.203,55
17	Auszahlungen für Sachanlagen		680.500	0	32.681,55	-6.720,93	0,00	706.460,62	737.313,34	1.443.773,96	610.409,93	-833.364,03	1.832.847,11	-1.222.437,18	631.400,35
18	Auszahlungen für Finanzanlagen		0	0	0,00	0,00	0,00	0,00	0,00	0,00	0,00	0,00	0,00	0,00	0,00
19	Auszahlungen für sonstige Ausleihungen und Kreditgewährungen		0	0	0,00	0,00	0,00	0,00	0,00	0,00	0,00	0,00	0,00	0,00	0,00
20	Auszahlungen für Vorräte		0	0	0,00	0,00	0,00	0,00	0,00	0,00	0,00	0,00	0,00	0,00	0,00
<b>21</b>	<b>Summe der Auszahlungen aus Investitionstätigkeit (Summe der Nummern 16 bis 20)</b>		<b>719.400</b>	<b>0</b>	<b>36.975,87</b>	<b>-6.852,62</b>	<b>0,00</b>	<b>749.523,25</b>	<b>772.008,14</b>	<b>1.521.531,39</b>	<b>642.753,01</b>	<b>-878.778,38</b>	<b>1.861.620,12</b>	<b>-1.218.867,11</b>	<b>652.603,90</b>
<b>22</b>	<b>Saldo der Ein- und Auszahlungen aus Investitionstätigkeit (Saldo der Nummern 15 und 21)</b>		<b>-270.400</b>	<b>0</b>	<b>-36.975,87</b>	<b>6.852,62</b>	<b>0,00</b>	<b>-300.523,25</b>	<b>-772.008,14</b>	<b>-1.072.531,39</b>	<b>-399.083,50</b>	<b>673.447,89</b>	<b>-676.948,40</b>	<b>277.864,90</b>	<b>-652.603,90</b>
<b>23</b>	<b>Finanzmittelüberschuss / Finanzmittelfehlbetrag des Teilhaushaltes (Summe der Nummern 7 und 22)</b>		<b>-6.009.400</b>	<b>0</b>	<b>-61.137,94</b>	<b>36.417,12</b>	<b>0,00</b>	<b>-6.034.120,82</b>	<b>-772.008,14</b>	<b>-6.806.128,96</b>	<b>-6.091.841,57</b>	<b>714.287,39</b>	<b>-5.932.153,48</b>	<b>-159.688,09</b>	<b>-652.603,90</b>





# Teilfinanzrechnung 2014

## B. Nachweis einzelner Investitionsmaßnahmen

Teilhaushalt: 07

THH 07 Amt für Bürgerservice und Brandschutz

Nr.	Investitionsmaßnahmen oberhalb der festgesetzten Wertgrenze	Verweis auf Anhang (Ifd. Nr.)	Ansatz 2014	Veränderung durch Nachtrag	über- und außerplanmäßige Auszahlungen	zweckgebundene Mehreinzahlungen und entsprechende -auszahlungen	Inanspruchnahme der ein- oder gegenseitigen Deckungsfähigkeit	Ermächtigungen 2014	übertragene Ermächtigungen aus Haushaltsvorjahren	Gesamtermächtigungen 2014	Ergebnis 2014	Abweichung 2014	Ergebnis 2013	Ergebnisveränderung gegenüber 2013	Übertragung von Ermächtigungen in Haushaltsfolgejahre
			1	2	3	4	5	6	7	8	9	10	11	12	13
<b>Maßnahme: 12201-M00001</b>															
<b>Aufrüstung von 1 Geschwindigkeitsmessanlage mit digitaler Kamertechnik</b>															
8	Einzahlungen aus Investitionszuwendungen		0	0		0,00	0,00	0,00	0,00	0,00	0,00	0,00	0,00	0,00	0,00
9	Einzahlungen aus Beiträgen und ähnlichen Entgelten		0	0		0,00	0,00	0,00	0,00	0,00	0,00	0,00	0,00	0,00	0,00
10	Einzahlungen für immaterielle Vermögensgegenstände		0	0		0,00	0,00	0,00	0,00	0,00	0,00	0,00	0,00	0,00	0,00
11	Einzahlungen aus Sachanlagen		0	0		0,00	0,00	0,00	0,00	0,00	0,00	0,00	0,00	0,00	0,00
12	Einzahlungen aus Finanzanlagen		0	0		0,00	0,00	0,00	0,00	0,00	0,00	0,00	0,00	0,00	0,00
13	Einzahlungen aus sonstigen Ausleihungen und Kreditgewährungen		0	0		0,00	0,00	0,00	0,00	0,00	0,00	0,00	0,00	0,00	0,00
14	Einzahlungen aus Vorräten		0	0		0,00	0,00	0,00	0,00	0,00	0,00	0,00	0,00	0,00	0,00
<b>15</b>	<b>Summe der Einzahlungen aus Investitionstätigkeit (Summe der Nummern 8 bis 14)</b>		<b>0</b>	<b>0</b>		<b>0,00</b>	<b>0,00</b>	<b>0,00</b>	<b>0,00</b>	<b>0,00</b>	<b>0,00</b>	<b>0,00</b>	<b>0,00</b>	<b>0,00</b>	<b>0,00</b>
16	Auszahlungen für immaterielle Vermögensgegenstände		0	0	0,00	0,00	0,00	0,00	0,00	0,00	0,00	0,00	0,00	0,00	0,00
17	Auszahlungen für Sachanlagen		26.000	0	-633,56	-4.620,93	0,00	20.745,51	0,00	20.745,51	20.745,51	0,00	0,00	20.745,51	0,00
18	Auszahlungen für Finanzanlagen		0	0	0,00	0,00	0,00	0,00	0,00	0,00	0,00	0,00	0,00	0,00	0,00
19	Auszahlungen für sonstige Ausleihungen und Kreditgewährungen		0	0	0,00	0,00	0,00	0,00	0,00	0,00	0,00	0,00	0,00	0,00	0,00
20	Auszahlungen für Vorräte		0	0	0,00	0,00	0,00	0,00	0,00	0,00	0,00	0,00	0,00	0,00	0,00
20	Sonstige Investitionsauszahlungen		0	0	0,00	0,00	0,00	0,00	0,00	0,00	0,00	0,00	0,00	0,00	0,00
<b>21</b>	<b>Summe der Auszahlungen aus Investitionstätigkeit (Summe der Nummern 16 bis 20)</b>		<b>26.000</b>	<b>0</b>	<b>-633,56</b>	<b>-4.620,93</b>	<b>0,00</b>	<b>20.745,51</b>	<b>0,00</b>	<b>20.745,51</b>	<b>20.745,51</b>	<b>0,00</b>	<b>0,00</b>	<b>20.745,51</b>	<b>0,00</b>
<b>darunter:</b>															
22	Saldo der Ein- und Auszahlungen aus Investitionstätigkeit (Saldo der Nummern 15 und 21)		-26.000	0	633,56	4.620,93	0,00	-20.745,51	0,00	-20.745,51	-20.745,51	0,00	0,00	-20.745,51	0,00

# Teilfinanzrechnung 2014

## B. Nachweis einzelner Investitionsmaßnahmen

Teilhaushalt: 07

THH 07 Amt für Bürgerservice und Brandschutz

Nr.	Investitionsmaßnahmen oberhalb der festgesetzten Wertgrenze	Verweis auf Anhang (Ifd. Nr.)	Ansatz 2014	Veränderung durch Nachtrag	über- und außerplanmäßige Auszahlungen	zweckgebundene Mehreinzahlungen und entsprechende -auszahlungen	Inanspruchnahme der ein- oder gegenseitigen Deckungsfähigkeit	Ermächtigungen 2014	übertragene Ermächtigungen aus Haushaltsvorjahren	Gesamtermächtigungen 2014	Ergebnis 2014	Abweichung 2014	Ergebnis 2013	Ergebnisveränderung gegenüber 2013	Übertragung von Ermächtigungen in Haushaltsfolgejahre
			1	2	3	4	5	6	7	8	9	10	11	12	13
Maßnahme: 12201-M00004 EDV-Digitales Bildauswertungssystem für VDS-Kamera Geschwindigkeitsmessanlage															
8	Einzahlungen aus Investitionszuwendungen		0	0		0,00	0,00	0,00	0,00	0,00	0,00	0,00	0,00	0,00	0,00
9	Einzahlungen aus Beiträgen und ähnlichen Entgelten		0	0		0,00	0,00	0,00	0,00	0,00	0,00	0,00	0,00	0,00	0,00
10	Einzahlungen für immaterielle Vermögensgegenstände		0	0		0,00	0,00	0,00	0,00	0,00	0,00	0,00	0,00	0,00	0,00
11	Einzahlungen aus Sachanlagen		0	0		0,00	0,00	0,00	0,00	0,00	0,00	0,00	0,00	0,00	0,00
12	Einzahlungen aus Finanzanlagen		0	0		0,00	0,00	0,00	0,00	0,00	0,00	0,00	0,00	0,00	0,00
13	Einzahlungen aus sonstigen Ausleihungen und Kreditgewährungen		0	0		0,00	0,00	0,00	0,00	0,00	0,00	0,00	0,00	0,00	0,00
14	Einzahlungen aus Vorräten		0	0		0,00	0,00	0,00	0,00	0,00	0,00	0,00	0,00	0,00	0,00
<b>15</b>	<b>Summe der Einzahlungen aus Investitionstätigkeit (Summe der Nummern 8 bis 14)</b>		<b>0</b>	<b>0</b>		<b>0,00</b>	<b>0,00</b>	<b>0,00</b>	<b>0,00</b>	<b>0,00</b>	<b>0,00</b>	<b>0,00</b>	<b>0,00</b>	<b>0,00</b>	<b>0,00</b>
16	Auszahlungen für immaterielle Vermögensgegenstände		16.600	0	0,00	-131,69	0,00	16.468,31	0,00	16.468,31	12.957,91	-3.510,40	0,00	12.957,91	0,00
17	Auszahlungen für Sachanlagen		0	0	0,00	0,00	0,00	0,00	0,00	0,00	0,00	0,00	0,00	0,00	0,00
18	Auszahlungen für Finanzanlagen		0	0	0,00	0,00	0,00	0,00	0,00	0,00	0,00	0,00	0,00	0,00	0,00
19	Auszahlungen für sonstige Ausleihungen und Kreditgewährungen		0	0	0,00	0,00	0,00	0,00	0,00	0,00	0,00	0,00	0,00	0,00	0,00
20	Auszahlungen für Vorräte		0	0	0,00	0,00	0,00	0,00	0,00	0,00	0,00	0,00	0,00	0,00	0,00
20	Sonstige Investitionsauszahlungen		0	0	0,00	0,00	0,00	0,00	0,00	0,00	0,00	0,00	0,00	0,00	0,00
<b>21</b>	<b>Summe der Auszahlungen aus Investitionstätigkeit (Summe der Nummern 16 bis 20)</b>		<b>16.600</b>	<b>0</b>	<b>0,00</b>	<b>-131,69</b>	<b>0,00</b>	<b>16.468,31</b>	<b>0,00</b>	<b>16.468,31</b>	<b>12.957,91</b>	<b>-3.510,40</b>	<b>0,00</b>	<b>12.957,91</b>	<b>0,00</b>
darunter:															
22	Saldo der Ein- und Auszahlungen aus Investitionstätigkeit (Saldo der Nummern 15 und 21)		-16.600	0	0,00	131,69	0,00	-16.468,31	0,00	-16.468,31	-12.957,91	3.510,40	0,00	-12.957,91	0,00

# Teilfinanzrechnung 2014

## B. Nachweis einzelner Investitionsmaßnahmen

Teilhaushalt: 07

THH 07 Amt für Bürgerservice und Brandschutz

Nr.	Investitionsmaßnahmen oberhalb der festgesetzten Wertgrenze	Verweis auf Anhang (Ifd. Nr.)	Ansatz 2014	Veränderung durch Nachtrag	über- und außerplanmäßige Auszahlungen	zweckgebundene Mehreinzahlungen und entsprechende -auszahlungen	Inanspruchnahme der ein- oder gegenseitigen Deckungsfähigkeit	Ermächtigungen 2014	übertragene Ermächtigungen aus Haushaltsvorjahren	Gesamtermächtigungen 2014	Ergebnis 2014	Abweichung 2014	Ergebnis 2013	Ergebnisveränderung gegenüber 2013	Übertragung von Ermächtigungen in Haushaltsfolgejahre
			1	2	3	4	5	6	7	8	9	10	11	12	13
<b>Maßnahme: 12201-M12001 Umrüstung Messtechnik Ordnungsamt</b>															
8	Einzahlungen aus Investitionszuwendungen		0	0		0,00	0,00	0,00	0,00	0,00	0,00	0,00	0,00	0,00	0,00
9	Einzahlungen aus Beiträgen und ähnlichen Entgelten		0	0		0,00	0,00	0,00	0,00	0,00	0,00	0,00	0,00	0,00	0,00
10	Einzahlungen für immaterielle Vermögensgegenstände		0	0		0,00	0,00	0,00	0,00	0,00	0,00	0,00	0,00	0,00	0,00
11	Einzahlungen aus Sachanlagen		0	0		0,00	0,00	0,00	0,00	0,00	0,00	0,00	0,00	0,00	0,00
12	Einzahlungen aus Finanzanlagen		0	0		0,00	0,00	0,00	0,00	0,00	0,00	0,00	0,00	0,00	0,00
13	Einzahlungen aus sonstigen Ausleihungen und Kreditgewährungen		0	0		0,00	0,00	0,00	0,00	0,00	0,00	0,00	0,00	0,00	0,00
14	Einzahlungen aus Vorräten		0	0		0,00	0,00	0,00	0,00	0,00	0,00	0,00	0,00	0,00	0,00
<b>15</b>	<b>Summe der Einzahlungen aus Investitionstätigkeit (Summe der Nummern 8 bis 14)</b>		<b>0</b>	<b>0</b>		<b>0,00</b>	<b>0,00</b>	<b>0,00</b>	<b>0,00</b>	<b>0,00</b>	<b>0,00</b>	<b>0,00</b>	<b>0,00</b>	<b>0,00</b>	<b>0,00</b>
16	Auszahlungen für immaterielle Vermögensgegenstände		0	0	0,00	0,00	0,00	0,00	0,00	0,00	0,00	0,00	0,00	0,00	0,00
17	Auszahlungen für Sachanlagen		0	0	3.998,40	0,00	0,00	3.998,40	26.000,00	29.998,40	28.988,40	-1.010,00	41.915,97	-12.927,57	0,00
18	Auszahlungen für Finanzanlagen		0	0	0,00	0,00	0,00	0,00	0,00	0,00	0,00	0,00	0,00	0,00	0,00
19	Auszahlungen für sonstige Ausleihungen und Kreditgewährungen		0	0	0,00	0,00	0,00	0,00	0,00	0,00	0,00	0,00	0,00	0,00	0,00
20	Auszahlungen für Vorräte		0	0	0,00	0,00	0,00	0,00	0,00	0,00	0,00	0,00	0,00	0,00	0,00
20	Sonstige Investitionsauszahlungen		0	0	0,00	0,00	0,00	0,00	0,00	0,00	0,00	0,00	0,00	0,00	0,00
<b>21</b>	<b>Summe der Auszahlungen aus Investitionstätigkeit (Summe der Nummern 16 bis 20)</b>		<b>0</b>	<b>0</b>	<b>3.998,40</b>	<b>0,00</b>	<b>0,00</b>	<b>3.998,40</b>	<b>26.000,00</b>	<b>29.998,40</b>	<b>28.988,40</b>	<b>-1.010,00</b>	<b>41.915,97</b>	<b>-12.927,57</b>	<b>0,00</b>
<b>darunter:</b>															
22	Saldo der Ein- und Auszahlungen aus Investitionstätigkeit (Saldo der Nummern 15 und 21)		0	0	0,00	0,00	0,00	0,00	-26.000,00	-26.000,00	-28.988,40	-2.988,40	-41.915,97	12.927,57	0,00

# Teilfinanzrechnung 2014

## B. Nachweis einzelner Investitionsmaßnahmen

Teilhaushalt: 07

THH 07 Amt für Bürgerservice und Brandschutz

Nr.	Investitionsmaßnahmen oberhalb der festgesetzten Wertgrenze	Verweis auf Anhang (Ifd. Nr.)	Ansatz 2014	Veränderung durch Nachtrag	über- und außerplanmäßige Auszahlungen	zweckgebundene Mehreinzahlungen und entsprechende -auszahlungen	Inanspruchnahme der ein- oder gegenseitigen Deckungsfähigkeit	Ermächtigungen 2014	übertragene Ermächtigungen aus Haushaltsvorjahren	Gesamtermächtigungen 2014	Ergebnis 2014	Abweichung 2014	Ergebnis 2013	Ergebnisveränderung gegenüber 2013	Übertragung von Ermächtigungen in Haushaltsfolgejahre
			1	2	3	4	5	6	7	8	9	10	11	12	13
<b>Maßnahme: 12201-M13002</b>															
<b>Aufrufanlage Stadthaus</b>															
8	Einzahlungen aus Investitionszuwendungen		0	0		0,00	0,00	0,00	0,00	0,00	0,00	0,00	0,00	0,00	0,00
9	Einzahlungen aus Beiträgen und ähnlichen Entgelten		0	0		0,00	0,00	0,00	0,00	0,00	0,00	0,00	0,00	0,00	0,00
10	Einzahlungen für immaterielle Vermögensgegenstände		0	0		0,00	0,00	0,00	0,00	0,00	0,00	0,00	0,00	0,00	0,00
11	Einzahlungen aus Sachanlagen		0	0		0,00	0,00	0,00	0,00	0,00	0,00	0,00	0,00	0,00	0,00
12	Einzahlungen aus Finanzanlagen		0	0		0,00	0,00	0,00	0,00	0,00	0,00	0,00	0,00	0,00	0,00
13	Einzahlungen aus sonstigen Ausleihungen und Kreditgewährungen		0	0		0,00	0,00	0,00	0,00	0,00	0,00	0,00	0,00	0,00	0,00
14	Einzahlungen aus Vorräten		0	0		0,00	0,00	0,00	0,00	0,00	0,00	0,00	0,00	0,00	0,00
<b>15</b>	<b>Summe der Einzahlungen aus Investitionstätigkeit (Summe der Nummern 8 bis 14)</b>		<b>0</b>	<b>0</b>		<b>0,00</b>	<b>0,00</b>	<b>0,00</b>	<b>0,00</b>	<b>0,00</b>	<b>0,00</b>	<b>0,00</b>	<b>0,00</b>	<b>0,00</b>	<b>0,00</b>
16	Auszahlungen für immaterielle Vermögensgegenstände		0	0	0,00	0,00	0,00	0,00	0,00	0,00	0,00	0,00	0,00	0,00	0,00
17	Auszahlungen für Sachanlagen		0	0	14.802,62	0,00	0,00	14.802,62	10.000,00	24.802,62	23.700,95	-1.101,67	0,00	23.700,95	0,00
18	Auszahlungen für Finanzanlagen		0	0	0,00	0,00	0,00	0,00	0,00	0,00	0,00	0,00	0,00	0,00	0,00
19	Auszahlungen für sonstige Ausleihungen und Kreditgewährungen		0	0	0,00	0,00	0,00	0,00	0,00	0,00	0,00	0,00	0,00	0,00	0,00
20	Auszahlungen für Vorräte		0	0	0,00	0,00	0,00	0,00	0,00	0,00	0,00	0,00	0,00	0,00	0,00
20	Sonstige Investitionsauszahlungen		0	0	0,00	0,00	0,00	0,00	0,00	0,00	0,00	0,00	0,00	0,00	0,00
<b>21</b>	<b>Summe der Auszahlungen aus Investitionstätigkeit (Summe der Nummern 16 bis 20)</b>		<b>0</b>	<b>0</b>	<b>14.802,62</b>	<b>0,00</b>	<b>0,00</b>	<b>14.802,62</b>	<b>10.000,00</b>	<b>24.802,62</b>	<b>23.700,95</b>	<b>-1.101,67</b>	<b>0,00</b>	<b>23.700,95</b>	<b>0,00</b>
<b>darunter:</b>															
22	Saldo der Ein- und Auszahlungen aus Investitionstätigkeit (Saldo der Nummern 15 und 21)		0	0	-14.802,62	0,00	0,00	-14.802,62	-10.000,00	-24.802,62	-23.700,95	1.101,67	0,00	-23.700,95	0,00

# Teilfinanzrechnung 2014

## B. Nachweis einzelner Investitionsmaßnahmen

Teilhaushalt: 07

THH 07 Amt für Bürgerservice und Brandschutz

Nr.	Investitionsmaßnahmen oberhalb der festgesetzten Wertgrenze	Verweis auf Anhang (Ifd. Nr.)	Ansatz 2014	Veränderung durch Nachtrag	über- und außerplanmäßige Auszahlungen	zweckgebundene Mehreinzahlungen und entsprechende -auszahlungen	Inanspruchnahme der ein- oder gegenseitigen Deckungsfähigkeit	Ermächtigungen 2014	übertragene Ermächtigungen aus Haushaltsvorjahren	Gesamtermächtigungen 2014	Ergebnis 2014	Abweichung 2014	Ergebnis 2013	Ergebnisveränderung gegenüber 2013	Übertragung von Ermächtigungen in Haushaltsfolgejahre
			1	2	3	4	5	6	7	8	9	10	11	12	13
<b>Maßnahme: 12201-M13005</b>															
<b>Schnittstellen MESO zum DMS D3</b>															
8	Einzahlungen aus Investitionszuwendungen		0	0		0,00	0,00	0,00	0,00	0,00	0,00	0,00	0,00	0,00	0,00
9	Einzahlungen aus Beiträgen und ähnlichen Entgelten		0	0		0,00	0,00	0,00	0,00	0,00	0,00	0,00	0,00	0,00	0,00
10	Einzahlungen für immaterielle Vermögensgegenstände		0	0		0,00	0,00	0,00	0,00	0,00	0,00	0,00	0,00	0,00	0,00
11	Einzahlungen aus Sachanlagen		0	0		0,00	0,00	0,00	0,00	0,00	0,00	0,00	0,00	0,00	0,00
12	Einzahlungen aus Finanzanlagen		0	0		0,00	0,00	0,00	0,00	0,00	0,00	0,00	0,00	0,00	0,00
13	Einzahlungen aus sonstigen Ausleihungen und Kreditgewährungen		0	0		0,00	0,00	0,00	0,00	0,00	0,00	0,00	0,00	0,00	0,00
14	Einzahlungen aus Vorräten		0	0		0,00	0,00	0,00	0,00	0,00	0,00	0,00	0,00	0,00	0,00
<b>15</b>	<b>Summe der Einzahlungen aus Investitionstätigkeit (Summe der Nummern 8 bis 14)</b>		<b>0</b>	<b>0</b>		<b>0,00</b>	<b>0,00</b>	<b>0,00</b>	<b>0,00</b>	<b>0,00</b>	<b>0,00</b>	<b>0,00</b>	<b>0,00</b>	<b>0,00</b>	<b>0,00</b>
16	Auszahlungen für immaterielle Vermögensgegenstände		0	0	0,00	0,00	0,00	0,00	2.500,00	2.500,00	0,00	-2.500,00	0,00	0,00	0,00
17	Auszahlungen für Sachanlagen		0	0	0,00	0,00	0,00	0,00	0,00	0,00	0,00	0,00	0,00	0,00	0,00
18	Auszahlungen für Finanzanlagen		0	0	0,00	0,00	0,00	0,00	0,00	0,00	0,00	0,00	0,00	0,00	0,00
19	Auszahlungen für sonstige Ausleihungen und Kreditgewährungen		0	0	0,00	0,00	0,00	0,00	0,00	0,00	0,00	0,00	0,00	0,00	0,00
20	Auszahlungen für Vorräte		0	0	0,00	0,00	0,00	0,00	0,00	0,00	0,00	0,00	0,00	0,00	0,00
20	Sonstige Investitionsauszahlungen		0	0	0,00	0,00	0,00	0,00	0,00	0,00	0,00	0,00	0,00	0,00	0,00
<b>21</b>	<b>Summe der Auszahlungen aus Investitionstätigkeit (Summe der Nummern 16 bis 20)</b>		<b>0</b>	<b>0</b>	<b>0,00</b>	<b>0,00</b>	<b>0,00</b>	<b>0,00</b>	<b>2.500,00</b>	<b>2.500,00</b>	<b>0,00</b>	<b>-2.500,00</b>	<b>0,00</b>	<b>0,00</b>	<b>0,00</b>
<b>darunter:</b>															
22	Saldo der Ein- und Auszahlungen aus Investitionstätigkeit (Saldo der Nummern 15 und 21)		0	0	0,00	0,00	0,00	0,00	-2.500,00	-2.500,00	0,00	2.500,00	0,00	0,00	0,00

# Teilfinanzrechnung 2014

## B. Nachweis einzelner Investitionsmaßnahmen

Teilhaushalt: 07

THH 07 Amt für Bürgerservice und Brandschutz

Nr.	Investitionsmaßnahmen oberhalb der festgesetzten Wertgrenze	Verweis auf Anhang (Ifd. Nr.)	Ansatz 2014	Veränderung durch Nachtrag	über- und außerplanmäßige Auszahlungen	zweckgebundene Mehreinzahlungen und entsprechende -auszahlungen	Inanspruchnahme der ein- oder gegenseitigen Deckungsfähigkeit	Ermächtigungen 2014	übertragene Ermächtigungen aus Haushaltsvorjahren	Gesamtermächtigungen 2014	Ergebnis 2014	Abweichung 2014	Ergebnis 2013	Ergebnisveränderung gegenüber 2013	Übertragung von Ermächtigungen in Haushaltsfolgejahre
			1	2	3	4	5	6	7	8	9	10	11	12	13
Maßnahme: 12201-M13008 PKW für kommunalen Ordnungsdienst															
8	Einzahlungen aus Investitionszuwendungen		0	0		0,00	0,00	0,00	0,00	0,00	0,00	0,00	0,00	0,00	0,00
9	Einzahlungen aus Beiträgen und ähnlichen Entgelten		0	0		0,00	0,00	0,00	0,00	0,00	0,00	0,00	0,00	0,00	0,00
10	Einzahlungen für immaterielle Vermögensgegenstände		0	0		0,00	0,00	0,00	0,00	0,00	0,00	0,00	0,00	0,00	0,00
11	Einzahlungen aus Sachanlagen		0	0		0,00	0,00	0,00	0,00	0,00	0,00	0,00	0,00	0,00	0,00
12	Einzahlungen aus Finanzanlagen		0	0		0,00	0,00	0,00	0,00	0,00	0,00	0,00	0,00	0,00	0,00
13	Einzahlungen aus sonstigen Ausleihungen und Kreditgewährungen		0	0		0,00	0,00	0,00	0,00	0,00	0,00	0,00	0,00	0,00	0,00
14	Einzahlungen aus Vorräten		0	0		0,00	0,00	0,00	0,00	0,00	0,00	0,00	0,00	0,00	0,00
<b>15</b>	<b>Summe der Einzahlungen aus Investitionstätigkeit (Summe der Nummern 8 bis 14)</b>		<b>0</b>	<b>0</b>		<b>0,00</b>	<b>0,00</b>	<b>0,00</b>	<b>0,00</b>	<b>0,00</b>	<b>0,00</b>	<b>0,00</b>	<b>0,00</b>	<b>0,00</b>	<b>0,00</b>
16	Auszahlungen für immaterielle Vermögensgegenstände		0	0	0,00	0,00	0,00	0,00	0,00	0,00	0,00	0,00	0,00	0,00	0,00
17	Auszahlungen für Sachanlagen		0	0	0,00	0,00	0,00	0,00	0,00	0,00	0,00	0,00	14.990,00	-14.990,00	0,00
18	Auszahlungen für Finanzanlagen		0	0	0,00	0,00	0,00	0,00	0,00	0,00	0,00	0,00	0,00	0,00	0,00
19	Auszahlungen für sonstige Ausleihungen und Kreditgewährungen		0	0	0,00	0,00	0,00	0,00	0,00	0,00	0,00	0,00	0,00	0,00	0,00
20	Auszahlungen für Vorräte		0	0	0,00	0,00	0,00	0,00	0,00	0,00	0,00	0,00	0,00	0,00	0,00
20	Sonstige Investitionsauszahlungen		0	0	0,00	0,00	0,00	0,00	0,00	0,00	0,00	0,00	0,00	0,00	0,00
<b>21</b>	<b>Summe der Auszahlungen aus Investitionstätigkeit (Summe der Nummern 16 bis 20)</b>		<b>0</b>	<b>0</b>	<b>0,00</b>	<b>0,00</b>	<b>0,00</b>	<b>0,00</b>	<b>0,00</b>	<b>0,00</b>	<b>0,00</b>	<b>0,00</b>	<b>14.990,00</b>	<b>-14.990,00</b>	<b>0,00</b>
darunter:															
22	Saldo der Ein- und Auszahlungen aus Investitionstätigkeit (Saldo der Nummern 15 und 21)		0	0	0,00	0,00	0,00	0,00	0,00	0,00	0,00	0,00	-14.990,00	14.990,00	0,00

# Teilfinanzrechnung 2014

## B. Nachweis einzelner Investitionsmaßnahmen

Teilhaushalt: 07

THH 07 Amt für Bürgerservice und Brandschutz

Nr.	Investitionsmaßnahmen oberhalb der festgesetzten Wertgrenze	Verweis auf Anhang (Ifd. Nr.)	Ansatz 2014	Veränderung durch Nachtrag	über- und außerplanmäßige Auszahlungen	zweckgebundene Mehreinzahlungen und entsprechende -auszahlungen	Inanspruchnahme der ein- oder gegenseitigen Deckungsfähigkeit	Ermächtigungen 2014	übertragene Ermächtigungen aus Haushaltsvorjahren	Gesamtermächtigungen 2014	Ergebnis 2014	Abweichung 2014	Ergebnis 2013	Ergebnisveränderung gegenüber 2013	Übertragung von Ermächtigungen in Haushaltsfolgejahre
			1	2	3	4	5	6	7	8	9	10	11	12	13
<b>Maßnahme: 12201-M13011</b>															
<b>Handerfassungsgeräte für die Verkehrskontrolleure sowie für den Ordnungsdienst</b>															
8	Einzahlungen aus Investitionszuwendungen		0	0		0,00	0,00	0,00	0,00	0,00	0,00	0,00	0,00	0,00	0,00
9	Einzahlungen aus Beiträgen und ähnlichen Entgelten		0	0		0,00	0,00	0,00	0,00	0,00	0,00	0,00	0,00	0,00	0,00
10	Einzahlungen für immaterielle Vermögensgegenstände		0	0		0,00	0,00	0,00	0,00	0,00	0,00	0,00	0,00	0,00	0,00
11	Einzahlungen aus Sachanlagen		0	0		0,00	0,00	0,00	0,00	0,00	0,00	0,00	0,00	0,00	0,00
12	Einzahlungen aus Finanzanlagen		0	0		0,00	0,00	0,00	0,00	0,00	0,00	0,00	0,00	0,00	0,00
13	Einzahlungen aus sonstigen Ausleihungen und Kreditgewährungen		0	0		0,00	0,00	0,00	0,00	0,00	0,00	0,00	0,00	0,00	0,00
14	Einzahlungen aus Vorräten		0	0		0,00	0,00	0,00	0,00	0,00	0,00	0,00	0,00	0,00	0,00
<b>15</b>	<b>Summe der Einzahlungen aus Investitionstätigkeit (Summe der Nummern 8 bis 14)</b>		<b>0</b>	<b>0</b>		<b>0,00</b>	<b>0,00</b>	<b>0,00</b>	<b>0,00</b>	<b>0,00</b>	<b>0,00</b>	<b>0,00</b>	<b>0,00</b>	<b>0,00</b>	<b>0,00</b>
16	Auszahlungen für immaterielle Vermögensgegenstände		0	0	0,00	0,00	0,00	0,00	0,00	0,00	0,00	0,00	0,00	0,00	0,00
17	Auszahlungen für Sachanlagen		0	0	0,00	0,00	0,00	0,00	0,00	0,00	0,00	0,00	17.507,58	-17.507,58	0,00
18	Auszahlungen für Finanzanlagen		0	0	0,00	0,00	0,00	0,00	0,00	0,00	0,00	0,00	0,00	0,00	0,00
19	Auszahlungen für sonstige Ausleihungen und Kreditgewährungen		0	0	0,00	0,00	0,00	0,00	0,00	0,00	0,00	0,00	0,00	0,00	0,00
20	Auszahlungen für Vorräte		0	0	0,00	0,00	0,00	0,00	0,00	0,00	0,00	0,00	0,00	0,00	0,00
20	Sonstige Investitionsauszahlungen		0	0	0,00	0,00	0,00	0,00	0,00	0,00	0,00	0,00	0,00	0,00	0,00
<b>21</b>	<b>Summe der Auszahlungen aus Investitionstätigkeit (Summe der Nummern 16 bis 20)</b>		<b>0</b>	<b>0</b>	<b>0,00</b>	<b>0,00</b>	<b>0,00</b>	<b>0,00</b>	<b>0,00</b>	<b>0,00</b>	<b>0,00</b>	<b>0,00</b>	<b>17.507,58</b>	<b>-17.507,58</b>	<b>0,00</b>
<b>darunter:</b>															
22	Saldo der Ein- und Auszahlungen aus Investitionstätigkeit (Saldo der Nummern 15 und 21)		0	0	0,00	0,00	0,00	0,00	0,00	0,00	0,00	0,00	-17.507,58	17.507,58	0,00

# Teilfinanzrechnung 2014

## B. Nachweis einzelner Investitionsmaßnahmen

Teilhaushalt: 07

THH 07 Amt für Bürgerservice und Brandschutz

Nr.	Investitionsmaßnahmen oberhalb der festgesetzten Wertgrenze	Verweis auf Anhang (Ifd. Nr.)	Ansatz 2014	Veränderung durch Nachtrag	über- und außerplanmäßige Auszahlungen	zweckgebundene Mehreinzahlungen und entsprechende -auszahlungen	Inanspruchnahme der ein- oder gegenseitigen Deckungsfähigkeit	Ermächtigungen 2014	übertragene Ermächtigungen aus Haushaltsvorjahren	Gesamtermächtigungen 2014	Ergebnis 2014	Abweichung 2014	Ergebnis 2013	Ergebnisveränderung gegenüber 2013	Übertragung von Ermächtigungen in Haushaltsfolgejahre
			1	2	3	4	5	6	7	8	9	10	11	12	13
<b>Maßnahme: 12201-M13012</b>															
<b>EDV, Software u. Lizenzen für die Anbindung von 3 Arbeitsplätzen IKOL-GW an das DMS incl. Installation, Einweisung u. Konfiguration</b>															
8	Einzahlungen aus Investitionszuwendungen		0	0		0,00	0,00	0,00	0,00	0,00	0,00	0,00	0,00	0,00	0,00
9	Einzahlungen aus Beiträgen und ähnlichen Entgelten		0	0		0,00	0,00	0,00	0,00	0,00	0,00	0,00	0,00	0,00	0,00
10	Einzahlungen für immaterielle Vermögensgegenstände		0	0		0,00	0,00	0,00	0,00	0,00	0,00	0,00	0,00	0,00	0,00
11	Einzahlungen aus Sachanlagen		0	0		0,00	0,00	0,00	0,00	0,00	0,00	0,00	0,00	0,00	0,00
12	Einzahlungen aus Finanzanlagen		0	0		0,00	0,00	0,00	0,00	0,00	0,00	0,00	0,00	0,00	0,00
13	Einzahlungen aus sonstigen Ausleihungen und Kreditgewährungen		0	0		0,00	0,00	0,00	0,00	0,00	0,00	0,00	0,00	0,00	0,00
14	Einzahlungen aus Vorräten		0	0		0,00	0,00	0,00	0,00	0,00	0,00	0,00	0,00	0,00	0,00
<b>15</b>	<b>Summe der Einzahlungen aus Investitionstätigkeit (Summe der Nummern 8 bis 14)</b>		<b>0</b>	<b>0</b>		<b>0,00</b>	<b>0,00</b>	<b>0,00</b>	<b>0,00</b>	<b>0,00</b>	<b>0,00</b>	<b>0,00</b>	<b>0,00</b>	<b>0,00</b>	<b>0,00</b>
16	Auszahlungen für immaterielle Vermögensgegenstände		0	0	0,00	0,00	0,00	0,00	13.900,00	13.900,00	13.839,70	-60,30	0,00	13.839,70	0,00
17	Auszahlungen für Sachanlagen		0	0	0,00	0,00	0,00	0,00	0,00	0,00	0,00	0,00	0,00	0,00	0,00
18	Auszahlungen für Finanzanlagen		0	0	0,00	0,00	0,00	0,00	0,00	0,00	0,00	0,00	0,00	0,00	0,00
19	Auszahlungen für sonstige Ausleihungen und Kreditgewährungen		0	0	0,00	0,00	0,00	0,00	0,00	0,00	0,00	0,00	0,00	0,00	0,00
20	Auszahlungen für Vorräte		0	0	0,00	0,00	0,00	0,00	0,00	0,00	0,00	0,00	0,00	0,00	0,00
20	Sonstige Investitionsauszahlungen		0	0	0,00	0,00	0,00	0,00	0,00	0,00	0,00	0,00	0,00	0,00	0,00
<b>21</b>	<b>Summe der Auszahlungen aus Investitionstätigkeit (Summe der Nummern 16 bis 20)</b>		<b>0</b>	<b>0</b>	<b>0,00</b>	<b>0,00</b>	<b>0,00</b>	<b>0,00</b>	<b>13.900,00</b>	<b>13.900,00</b>	<b>13.839,70</b>	<b>-60,30</b>	<b>0,00</b>	<b>13.839,70</b>	<b>0,00</b>
	<b>darunter:</b>														
22	Saldo der Ein- und Auszahlungen aus Investitionstätigkeit (Saldo der Nummern 15 und 21)		0	0	0,00	0,00	0,00	0,00	-13.900,00	-13.900,00	-13.839,70	60,30	0,00	-13.839,70	0,00



# Teilfinanzrechnung 2014

## B. Nachweis einzelner Investitionsmaßnahmen

Teilhaushalt: 07

THH 07 Amt für Bürgerservice und Brandschutz

Nr.	Investitionsmaßnahmen oberhalb der festgesetzten Wertgrenze	Verweis auf Anhang (Ifd. Nr.)	Ansatz 2014	Veränderung durch Nachtrag	über- und außerplanmäßige Auszahlungen	zweckgebundene Mehreinzahlungen und entsprechende -auszahlungen	Inanspruchnahme der ein- oder gegenseitigen Deckungsfähigkeit	Ermächtigungen 2014	übertragene Ermächtigungen aus Haushaltsvorjahren	Gesamtermächtigungen 2014	Ergebnis 2014	Abweichung 2014	Ergebnis 2013	Ergebnisveränderung gegenüber 2013	Übertragung von Ermächtigungen in Haushaltsfolgejahre
			1	2	3	4	5	6	7	8	9	10	11	12	13
Maßnahme: 12301-M13003 Schnittstellen IKOL-Kfz, FS zum DMS D3															
8	Einzahlungen aus Investitionszuwendungen		0	0		0,00	0,00	0,00	0,00	0,00	0,00	0,00	0,00	0,00	0,00
9	Einzahlungen aus Beiträgen und ähnlichen Entgelten		0	0		0,00	0,00	0,00	0,00	0,00	0,00	0,00	0,00	0,00	0,00
10	Einzahlungen für immaterielle Vermögensgegenstände		0	0		0,00	0,00	0,00	0,00	0,00	0,00	0,00	0,00	0,00	0,00
11	Einzahlungen aus Sachanlagen		0	0		0,00	0,00	0,00	0,00	0,00	0,00	0,00	0,00	0,00	0,00
12	Einzahlungen aus Finanzanlagen		0	0		0,00	0,00	0,00	0,00	0,00	0,00	0,00	0,00	0,00	0,00
13	Einzahlungen aus sonstigen Ausleihungen und Kreditgewährungen		0	0		0,00	0,00	0,00	0,00	0,00	0,00	0,00	0,00	0,00	0,00
14	Einzahlungen aus Vorräten		0	0		0,00	0,00	0,00	0,00	0,00	0,00	0,00	0,00	0,00	0,00
<b>15</b>	<b>Summe der Einzahlungen aus Investitionstätigkeit (Summe der Nummern 8 bis 14)</b>		<b>0</b>	<b>0</b>		<b>0,00</b>	<b>0,00</b>	<b>0,00</b>	<b>0,00</b>	<b>0,00</b>	<b>0,00</b>	<b>0,00</b>	<b>0,00</b>	<b>0,00</b>	<b>0,00</b>
16	Auszahlungen für immaterielle Vermögensgegenstände		0	0	0,00	0,00	0,00	0,00	5.294,80	5.294,80	0,00	-5.294,80	10.805,20	-10.805,20	0,00
17	Auszahlungen für Sachanlagen		0	0	0,00	0,00	0,00	0,00	0,00	0,00	0,00	0,00	0,00	0,00	0,00
18	Auszahlungen für Finanzanlagen		0	0	0,00	0,00	0,00	0,00	0,00	0,00	0,00	0,00	0,00	0,00	0,00
19	Auszahlungen für sonstige Ausleihungen und Kreditgewährungen		0	0	0,00	0,00	0,00	0,00	0,00	0,00	0,00	0,00	0,00	0,00	0,00
20	Auszahlungen für Vorräte		0	0	0,00	0,00	0,00	0,00	0,00	0,00	0,00	0,00	0,00	0,00	0,00
20	Sonstige Investitionsauszahlungen		0	0	0,00	0,00	0,00	0,00	0,00	0,00	0,00	0,00	0,00	0,00	0,00
<b>21</b>	<b>Summe der Auszahlungen aus Investitionstätigkeit (Summe der Nummern 16 bis 20)</b>		<b>0</b>	<b>0</b>	<b>0,00</b>	<b>0,00</b>	<b>0,00</b>	<b>0,00</b>	<b>5.294,80</b>	<b>5.294,80</b>	<b>0,00</b>	<b>-5.294,80</b>	<b>10.805,20</b>	<b>-10.805,20</b>	<b>0,00</b>
darunter:															
22	Saldo der Ein- und Auszahlungen aus Investitionstätigkeit (Saldo der Nummern 15 und 21)		0	0	0,00	0,00	0,00	0,00	-5.294,80	-5.294,80	0,00	5.294,80	-10.805,20	10.805,20	0,00

# Teilfinanzrechnung 2014

## B. Nachweis einzelner Investitionsmaßnahmen

Teilhaushalt: 07

THH 07 Amt für Bürgerservice und Brandschutz

Nr.	Investitionsmaßnahmen oberhalb der festgesetzten Wertgrenze	Verweis auf Anhang (Ifd. Nr.)	Ansatz 2014	Veränderung durch Nachtrag	über- und außerplanmäßige Auszahlungen	zweckgebundene Mehreinzahlungen und entsprechende -auszahlungen	Inanspruchnahme der ein- oder gegenseitigen Deckungsfähigkeit	Ermächtigungen 2014	übertragene Ermächtigungen aus Haushaltsvorjahren	Gesamtermächtigungen 2014	Ergebnis 2014	Abweichung 2014	Ergebnis 2013	Ergebnisveränderung gegenüber 2013	Übertragung von Ermächtigungen in Haushaltsfolgejahre
			1	2	3	4	5	6	7	8	9	10	11	12	13
<b>Maßnahme: 12601-M00002</b>															
<b>EDV, Software vorbeugender u. abwehrender Brandschutz</b>															
8	Einzahlungen aus Investitionszuwendungen		0	0		0,00	0,00	0,00	0,00	0,00	0,00	0,00	0,00	0,00	0,00
9	Einzahlungen aus Beiträgen und ähnlichen Entgelten		0	0		0,00	0,00	0,00	0,00	0,00	0,00	0,00	0,00	0,00	0,00
10	Einzahlungen für immaterielle Vermögensgegenstände		0	0		0,00	0,00	0,00	0,00	0,00	0,00	0,00	0,00	0,00	0,00
11	Einzahlungen aus Sachanlagen		0	0		0,00	0,00	0,00	0,00	0,00	0,00	0,00	0,00	0,00	0,00
12	Einzahlungen aus Finanzanlagen		0	0		0,00	0,00	0,00	0,00	0,00	0,00	0,00	0,00	0,00	0,00
13	Einzahlungen aus sonstigen Ausleihungen und Kreditgewährungen		0	0		0,00	0,00	0,00	0,00	0,00	0,00	0,00	0,00	0,00	0,00
14	Einzahlungen aus Vorräten		0	0		0,00	0,00	0,00	0,00	0,00	0,00	0,00	0,00	0,00	0,00
<b>15</b>	<b>Summe der Einzahlungen aus Investitionstätigkeit (Summe der Nummern 8 bis 14)</b>		<b>0</b>	<b>0</b>		<b>0,00</b>	<b>0,00</b>	<b>0,00</b>	<b>0,00</b>	<b>0,00</b>	<b>0,00</b>	<b>0,00</b>	<b>0,00</b>	<b>0,00</b>	<b>0,00</b>
16	Auszahlungen für immaterielle Vermögensgegenstände		13.000	0	0,00	0,00	0,00	13.000,00	0,00	13.000,00	0,00	-13.000,00	0,00	0,00	13.000,00
17	Auszahlungen für Sachanlagen		0	0	0,00	0,00	0,00	0,00	0,00	0,00	0,00	0,00	0,00	0,00	0,00
18	Auszahlungen für Finanzanlagen		0	0	0,00	0,00	0,00	0,00	0,00	0,00	0,00	0,00	0,00	0,00	0,00
19	Auszahlungen für sonstige Ausleihungen und Kreditgewährungen		0	0	0,00	0,00	0,00	0,00	0,00	0,00	0,00	0,00	0,00	0,00	0,00
20	Auszahlungen für Vorräte		0	0	0,00	0,00	0,00	0,00	0,00	0,00	0,00	0,00	0,00	0,00	0,00
20	Sonstige Investitionsauszahlungen		0	0	0,00	0,00	0,00	0,00	0,00	0,00	0,00	0,00	0,00	0,00	0,00
<b>21</b>	<b>Summe der Auszahlungen aus Investitionstätigkeit (Summe der Nummern 16 bis 20)</b>		<b>13.000</b>	<b>0</b>	<b>0,00</b>	<b>0,00</b>	<b>0,00</b>	<b>13.000,00</b>	<b>0,00</b>	<b>13.000,00</b>	<b>0,00</b>	<b>-13.000,00</b>	<b>0,00</b>	<b>0,00</b>	<b>13.000,00</b>
<b>darunter:</b>															
22	Saldo der Ein- und Auszahlungen aus Investitionstätigkeit (Saldo der Nummern 15 und 21)		-13.000	0	0,00	0,00	0,00	-13.000,00	0,00	-13.000,00	0,00	13.000,00	0,00	0,00	-13.000,00

# Teilfinanzrechnung 2014

## B. Nachweis einzelner Investitionsmaßnahmen

Teilhaushalt: 07

THH 07 Amt für Bürgerservice und Brandschutz

Nr.	Investitionsmaßnahmen oberhalb der festgesetzten Wertgrenze	Verweis auf Anhang (Ifd. Nr.)	Ansatz 2014	Veränderung durch Nachtrag	über- und außerplanmäßige Auszahlungen	zweckgebundene Mehreinzahlungen und entsprechende -auszahlungen	Inanspruchnahme der ein- oder gegenseitigen Deckungsfähigkeit	Ermächtigungen 2014	übertragene Ermächtigungen aus Haushaltsvorjahren	Gesamtermächtigungen 2014	Ergebnis 2014	Abweichung 2014	Ergebnis 2013	Ergebnisveränderung gegenüber 2013	Übertragung von Ermächtigungen in Haushaltsfolgejahre
			1	2	3	4	5	6	7	8	9	10	11	12	13
<b>Maßnahme: 12601-M11003 Neubau/Sanierung Feuerwache</b>															
8	Einzahlungen aus Investitionszuwendungen		0	0		0,00	0,00	0,00	0,00	0,00	0,00	0,00	950.000,00	-950.000,00	0,00
9	Einzahlungen aus Beiträgen und ähnlichen Entgelten		0	0		0,00	0,00	0,00	0,00	0,00	0,00	0,00	0,00	0,00	0,00
10	Einzahlungen für immaterielle Vermögensgegenstände		0	0		0,00	0,00	0,00	0,00	0,00	0,00	0,00	0,00	0,00	0,00
11	Einzahlungen aus Sachanlagen		0	0		0,00	0,00	0,00	0,00	0,00	0,00	0,00	0,00	0,00	0,00
12	Einzahlungen aus Finanzanlagen		0	0		0,00	0,00	0,00	0,00	0,00	0,00	0,00	0,00	0,00	0,00
13	Einzahlungen aus sonstigen Ausleihungen und Kreditgewährungen		0	0		0,00	0,00	0,00	0,00	0,00	0,00	0,00	0,00	0,00	0,00
14	Einzahlungen aus Vorräten		0	0		0,00	0,00	0,00	0,00	0,00	0,00	0,00	0,00	0,00	0,00
<b>15</b>	<b>Summe der Einzahlungen aus Investitionstätigkeit (Summe der Nummern 8 bis 14)</b>		<b>0</b>	<b>0</b>		<b>0,00</b>	<b>0,00</b>	<b>0,00</b>	<b>0,00</b>	<b>0,00</b>	<b>0,00</b>	<b>0,00</b>	<b>950.000,00</b>	<b>-950.000,00</b>	<b>0,00</b>
16	Auszahlungen für immaterielle Vermögensgegenstände		0	0	0,00	0,00	0,00	0,00	0,00	0,00	0,00	0,00	0,00	0,00	0,00
17	Auszahlungen für Sachanlagen		0	0	0,00	0,00	0,00	0,00	550.000,00	550.000,00	357.832,20	-192.167,80	1.451.573,18	-1.093.740,98	32.664,94
18	Auszahlungen für Finanzanlagen		0	0	0,00	0,00	0,00	0,00	0,00	0,00	0,00	0,00	0,00	0,00	0,00
19	Auszahlungen für sonstige Ausleihungen und Kreditgewährungen		0	0	0,00	0,00	0,00	0,00	0,00	0,00	0,00	0,00	0,00	0,00	0,00
20	Auszahlungen für Vorräte		0	0	0,00	0,00	0,00	0,00	0,00	0,00	0,00	0,00	0,00	0,00	0,00
20	Sonstige Investitionsauszahlungen		0	0	0,00	0,00	0,00	0,00	0,00	0,00	0,00	0,00	0,00	0,00	0,00
<b>21</b>	<b>Summe der Auszahlungen aus Investitionstätigkeit (Summe der Nummern 16 bis 20)</b>		<b>0</b>	<b>0</b>	<b>0,00</b>	<b>0,00</b>	<b>0,00</b>	<b>0,00</b>	<b>550.000,00</b>	<b>550.000,00</b>	<b>357.832,20</b>	<b>-192.167,80</b>	<b>1.451.573,18</b>	<b>-1.093.740,98</b>	<b>32.664,94</b>
<b>darunter:</b>															
22	Saldo der Ein- und Auszahlungen aus Investitionstätigkeit (Saldo der Nummern 15 und 21)		0	0	0,00	0,00	0,00	0,00	-550.000,00	-550.000,00	-357.832,20	192.167,80	-501.573,18	143.740,98	-32.664,94

# Teilfinanzrechnung 2014

## B. Nachweis einzelner Investitionsmaßnahmen

Teilhaushalt: 07

THH 07 Amt für Bürgerservice und Brandschutz

Nr.	Investitionsmaßnahmen oberhalb der festgesetzten Wertgrenze	Verweis auf Anhang (Ifd. Nr.)	Ansatz 2014	Veränderung durch Nachtrag	über- und außerplanmäßige Auszahlungen	zweckgebundene Mehreinzahlungen und entsprechende -auszahlungen	Inanspruchnahme der ein- oder gegenseitigen Deckungsfähigkeit	Ermächtigungen 2014	übertragene Ermächtigungen aus Haushaltsvorjahren	Gesamtermächtigungen 2014	Ergebnis 2014	Abweichung 2014	Ergebnis 2013	Ergebnisveränderung gegenüber 2013	Übertragung von Ermächtigungen in Haushaltsfolgejahre
			1	2	3	4	5	6	7	8	9	10	11	12	13
<b>Maßnahme: 12601-M12001 Hilfeleistungslöschfahrzeug</b>															
8	Einzahlungen aus Investitionszuwendungen		0	0		0,00	0,00	0,00	0,00	0,00	9.163,87	9.163,87	0,00	9.163,87	0,00
9	Einzahlungen aus Beiträgen und ähnlichen Entgelten		0	0		0,00	0,00	0,00	0,00	0,00	0,00	0,00	0,00	0,00	0,00
10	Einzahlungen für immaterielle Vermögensgegenstände		0	0		0,00	0,00	0,00	0,00	0,00	0,00	0,00	0,00	0,00	0,00
11	Einzahlungen aus Sachanlagen		0	0		0,00	0,00	0,00	0,00	0,00	0,00	0,00	0,00	0,00	0,00
12	Einzahlungen aus Finanzanlagen		0	0		0,00	0,00	0,00	0,00	0,00	0,00	0,00	0,00	0,00	0,00
13	Einzahlungen aus sonstigen Ausleihungen und Kreditgewährungen		0	0		0,00	0,00	0,00	0,00	0,00	0,00	0,00	0,00	0,00	0,00
14	Einzahlungen aus Vorräten		0	0		0,00	0,00	0,00	0,00	0,00	0,00	0,00	0,00	0,00	0,00
<b>15</b>	<b>Summe der Einzahlungen aus Investitionstätigkeit (Summe der Nummern 8 bis 14)</b>		<b>0</b>	<b>0</b>		<b>0,00</b>	<b>0,00</b>	<b>0,00</b>	<b>0,00</b>	<b>0,00</b>	<b>9.163,87</b>	<b>9.163,87</b>	<b>0,00</b>	<b>9.163,87</b>	<b>0,00</b>
16	Auszahlungen für immaterielle Vermögensgegenstände		0	0	0,00	0,00	0,00	0,00	0,00	0,00	0,00	0,00	0,00	0,00	0,00
17	Auszahlungen für Sachanlagen		0	0	0,00	0,00	0,00	0,00	0,00	0,00	0,00	0,00	177.327,22	-177.327,22	0,00
18	Auszahlungen für Finanzanlagen		0	0	0,00	0,00	0,00	0,00	0,00	0,00	0,00	0,00	0,00	0,00	0,00
19	Auszahlungen für sonstige Ausleihungen und Kreditgewährungen		0	0	0,00	0,00	0,00	0,00	0,00	0,00	0,00	0,00	0,00	0,00	0,00
20	Auszahlungen für Vorräte		0	0	0,00	0,00	0,00	0,00	0,00	0,00	0,00	0,00	0,00	0,00	0,00
20	Sonstige Investitionsauszahlungen		0	0	0,00	0,00	0,00	0,00	0,00	0,00	0,00	0,00	0,00	0,00	0,00
<b>21</b>	<b>Summe der Auszahlungen aus Investitionstätigkeit (Summe der Nummern 16 bis 20)</b>		<b>0</b>	<b>0</b>	<b>0,00</b>	<b>0,00</b>	<b>0,00</b>	<b>0,00</b>	<b>0,00</b>	<b>0,00</b>	<b>0,00</b>	<b>0,00</b>	<b>177.327,22</b>	<b>-177.327,22</b>	<b>0,00</b>
<b>darunter:</b>															
22	Saldo der Ein- und Auszahlungen aus Investitionstätigkeit (Saldo der Nummern 15 und 21)		0	0	0,00	0,00	0,00	0,00	0,00	0,00	9.163,87	9.163,87	-177.327,22	186.491,09	0,00

# Teilfinanzrechnung 2014

## B. Nachweis einzelner Investitionsmaßnahmen

Teilhaushalt: 07

THH 07 Amt für Bürgerservice und Brandschutz

Nr.	Investitionsmaßnahmen oberhalb der festgesetzten Wertgrenze	Verweis auf Anhang (Ifd. Nr.)	Ansatz 2014	Veränderung durch Nachtrag	über- und außerplanmäßige Auszahlungen	zweckgebundene Mehreinzahlungen und entsprechende -auszahlungen	Inanspruchnahme der ein- oder gegenseitigen Deckungsfähigkeit	Ermächtigungen 2014	übertragene Ermächtigungen aus Haushaltsvorjahren	Gesamtermächtigungen 2014	Ergebnis 2014	Abweichung 2014	Ergebnis 2013	Ergebnisveränderung gegenüber 2013	Übertragung von Ermächtigungen in Haushaltsfolgejahre
			1	2	3	4	5	6	7	8	9	10	11	12	13
<b>Maßnahme: 12601-M12005 BOS-Digitalfunk</b>															
8	Einzahlungen aus Investitionszuwendungen		0	0		0,00	0,00	0,00	0,00	0,00	117.720,92	117.720,92	85.394,96	32.325,96	0,00
9	Einzahlungen aus Beiträgen und ähnlichen Entgelten		0	0		0,00	0,00	0,00	0,00	0,00	0,00	0,00	0,00	0,00	0,00
10	Einzahlungen für immaterielle Vermögensgegenstände		0	0		0,00	0,00	0,00	0,00	0,00	0,00	0,00	0,00	0,00	0,00
11	Einzahlungen aus Sachanlagen		0	0		0,00	0,00	0,00	0,00	0,00	0,00	0,00	0,00	0,00	0,00
12	Einzahlungen aus Finanzanlagen		0	0		0,00	0,00	0,00	0,00	0,00	0,00	0,00	0,00	0,00	0,00
13	Einzahlungen aus sonstigen Ausleihungen und Kreditgewährungen		0	0		0,00	0,00	0,00	0,00	0,00	0,00	0,00	0,00	0,00	0,00
14	Einzahlungen aus Vorräten		0	0		0,00	0,00	0,00	0,00	0,00	0,00	0,00	0,00	0,00	0,00
<b>15</b>	<b>Summe der Einzahlungen aus Investitionstätigkeit (Summe der Nummern 8 bis 14)</b>		<b>0</b>	<b>0</b>		<b>0,00</b>	<b>0,00</b>	<b>0,00</b>	<b>0,00</b>	<b>0,00</b>	<b>117.720,92</b>	<b>117.720,92</b>	<b>85.394,96</b>	<b>32.325,96</b>	<b>0,00</b>
16	Auszahlungen für immaterielle Vermögensgegenstände		0	0	0,00	0,00	0,00	0,00	0,00	0,00	0,00	0,00	0,00	0,00	0,00
17	Auszahlungen für Sachanlagen		125.400	0	0,00	0,00	0,00	125.400,00	0,00	125.400,00	3.337,59	-122.062,41	35.290,86	-31.953,27	0,00
18	Auszahlungen für Finanzanlagen		0	0	0,00	0,00	0,00	0,00	0,00	0,00	0,00	0,00	0,00	0,00	0,00
19	Auszahlungen für sonstige Ausleihungen und Kreditgewährungen		0	0	0,00	0,00	0,00	0,00	0,00	0,00	0,00	0,00	0,00	0,00	0,00
20	Auszahlungen für Vorräte		0	0	0,00	0,00	0,00	0,00	0,00	0,00	0,00	0,00	0,00	0,00	0,00
20	Sonstige Investitionsauszahlungen		0	0	0,00	0,00	0,00	0,00	0,00	0,00	0,00	0,00	0,00	0,00	0,00
<b>21</b>	<b>Summe der Auszahlungen aus Investitionstätigkeit (Summe der Nummern 16 bis 20)</b>		<b>125.400</b>	<b>0</b>	<b>0,00</b>	<b>0,00</b>	<b>0,00</b>	<b>125.400,00</b>	<b>0,00</b>	<b>125.400,00</b>	<b>3.337,59</b>	<b>-122.062,41</b>	<b>35.290,86</b>	<b>-31.953,27</b>	<b>0,00</b>
	darunter:														
22	Saldo der Ein- und Auszahlungen aus Investitionstätigkeit (Saldo der Nummern 15 und 21)		-125.400	0	0,00	0,00	0,00	-125.400,00	0,00	-125.400,00	114.383,33	239.783,33	50.104,10	64.279,23	0,00

# Teilfinanzrechnung 2014

## B. Nachweis einzelner Investitionsmaßnahmen

Teilhaushalt: 07

THH 07 Amt für Bürgerservice und Brandschutz

Nr.	Investitionsmaßnahmen oberhalb der festgesetzten Wertgrenze	Verweis auf Anhang (Ifd. Nr.)	Ansatz 2014	Veränderung durch Nachtrag	über- und außerplanmäßige Auszahlungen	zweckgebundene Mehreinzahlungen und entsprechende -auszahlungen	Inanspruchnahme der ein- oder gegenseitigen Deckungsfähigkeit	Ermächtigungen 2014	übertragene Ermächtigungen aus Haushaltsvorjahren	Gesamtermächtigungen 2014	Ergebnis 2014	Abweichung 2014	Ergebnis 2013	Ergebnisveränderung gegenüber 2013	Übertragung von Ermächtigungen in Haushaltsfolgejahre
			1	2	3	4	5	6	7	8	9	10	11	12	13
<b>Maßnahme: 12601-M13009</b>															
<b>Feuerwehrdreileiter, Ersatzbeschaffung, Eigenanteil aus angesamelter Feuerschutzsteuer</b>															
8	Einzahlungen aus Investitionszuwendungen		354.000	0		0,00	0,00	354.000,00	0,00	354.000,00	0,00	-354.000,00	0,00	0,00	0,00
9	Einzahlungen aus Beiträgen und ähnlichen Entgelten		0	0		0,00	0,00	0,00	0,00	0,00	0,00	0,00	0,00	0,00	0,00
10	Einzahlungen für immaterielle Vermögensgegenstände		0	0		0,00	0,00	0,00	0,00	0,00	0,00	0,00	0,00	0,00	0,00
11	Einzahlungen aus Sachanlagen		0	0		0,00	0,00	0,00	0,00	0,00	0,00	0,00	0,00	0,00	0,00
12	Einzahlungen aus Finanzanlagen		0	0		0,00	0,00	0,00	0,00	0,00	0,00	0,00	0,00	0,00	0,00
13	Einzahlungen aus sonstigen Ausleihungen und Kreditgewährungen		0	0		0,00	0,00	0,00	0,00	0,00	0,00	0,00	0,00	0,00	0,00
14	Einzahlungen aus Vorräten		0	0		0,00	0,00	0,00	0,00	0,00	0,00	0,00	0,00	0,00	0,00
<b>15</b>	<b>Summe der Einzahlungen aus Investitionstätigkeit (Summe der Nummern 8 bis 14)</b>		<b>354.000</b>	<b>0</b>		<b>0,00</b>	<b>0,00</b>	<b>354.000,00</b>	<b>0,00</b>	<b>354.000,00</b>	<b>0,00</b>	<b>-354.000,00</b>	<b>0,00</b>	<b>0,00</b>	<b>0,00</b>
16	Auszahlungen für immaterielle Vermögensgegenstände		0	0	0,00	0,00	0,00	0,00	0,00	0,00	0,00	0,00	0,00	0,00	0,00
17	Auszahlungen für Sachanlagen		490.000	0	0,00	0,00	0,00	490.000,00	0,00	490.000,00	0,00	-490.000,00	0,00	0,00	579.353,50
18	Auszahlungen für Finanzanlagen		0	0	0,00	0,00	0,00	0,00	0,00	0,00	0,00	0,00	0,00	0,00	0,00
19	Auszahlungen für sonstige Ausleihungen und Kreditgewährungen		0	0	0,00	0,00	0,00	0,00	0,00	0,00	0,00	0,00	0,00	0,00	0,00
20	Auszahlungen für Vorräte		0	0	0,00	0,00	0,00	0,00	0,00	0,00	0,00	0,00	0,00	0,00	0,00
20	Sonstige Investitionsauszahlungen		0	0	0,00	0,00	0,00	0,00	0,00	0,00	0,00	0,00	0,00	0,00	0,00
<b>21</b>	<b>Summe der Auszahlungen aus Investitionstätigkeit (Summe der Nummern 16 bis 20)</b>		<b>490.000</b>	<b>0</b>	<b>0,00</b>	<b>0,00</b>	<b>0,00</b>	<b>490.000,00</b>	<b>0,00</b>	<b>490.000,00</b>	<b>0,00</b>	<b>-490.000,00</b>	<b>0,00</b>	<b>0,00</b>	<b>579.353,50</b>
<b>darunter:</b>															
22	Saldo der Ein- und Auszahlungen aus Investitionstätigkeit (Saldo der Nummern 15 und 21)		-136.000	0	0,00	0,00	0,00	-136.000,00	0,00	-136.000,00	0,00	136.000,00	0,00	0,00	-579.353,50

# Teilfinanzrechnung 2014

## B. Nachweis einzelner Investitionsmaßnahmen

Teilhaushalt: 07

THH 07 Amt für Bürgerservice und Brandschutz

Nr.	Investitionsmaßnahmen oberhalb der festgesetzten Wertgrenze	Verweis auf Anhang (Ifd. Nr.)	Ansatz 2014	Veränderung durch Nachtrag	über- und außerplanmäßige Auszahlungen	zweckgebundene Mehreinzahlungen und entsprechende -auszahlungen	Inanspruchnahme der ein- oder gegenseitigen Deckungsfähigkeit	Ermächtigungen 2014	übertragene Ermächtigungen aus Haushaltsvorjahren	Gesamtermächtigungen 2014	Ergebnis 2014	Abweichung 2014	Ergebnis 2013	Ergebnisveränderung gegenüber 2013	Übertragung von Ermächtigungen in Haushaltsfolgejahre
			1	2	3	4	5	6	7	8	9	10	11	12	13
<b>Maßnahme: 12601-M13010</b>															
<b>Verkauf Fahrzeug Mannschaftstransportwagen Fiat Duc. 10 Kombi/K1.9 TD</b>															
8	Einzahlungen aus Investitionszuwendungen		0	0		0,00	0,00	0,00	0,00	0,00	0,00	0,00	0,00	0,00	0,00
9	Einzahlungen aus Beiträgen und ähnlichen Entgelten		0	0		0,00	0,00	0,00	0,00	0,00	0,00	0,00	0,00	0,00	0,00
10	Einzahlungen für immaterielle Vermögensgegenstände		0	0		0,00	0,00	0,00	0,00	0,00	0,00	0,00	0,00	0,00	0,00
11	Einzahlungen aus Sachanlagen		0	0		0,00	0,00	0,00	0,00	0,00	0,00	0,00	35.920,00	-35.920,00	0,00
12	Einzahlungen aus Finanzanlagen		0	0		0,00	0,00	0,00	0,00	0,00	0,00	0,00	0,00	0,00	0,00
13	Einzahlungen aus sonstigen Ausleihungen und Kreditgewährungen		0	0		0,00	0,00	0,00	0,00	0,00	0,00	0,00	0,00	0,00	0,00
14	Einzahlungen aus Vorräten		0	0		0,00	0,00	0,00	0,00	0,00	0,00	0,00	0,00	0,00	0,00
<b>15</b>	<b>Summe der Einzahlungen aus Investitionstätigkeit (Summe der Nummern 8 bis 14)</b>		<b>0</b>	<b>0</b>		<b>0,00</b>	<b>0,00</b>	<b>0,00</b>	<b>0,00</b>	<b>0,00</b>	<b>0,00</b>	<b>0,00</b>	<b>35.920,00</b>	<b>-35.920,00</b>	<b>0,00</b>
16	Auszahlungen für immaterielle Vermögensgegenstände		0	0	0,00	0,00	0,00	0,00	0,00	0,00	0,00	0,00	0,00	0,00	0,00
17	Auszahlungen für Sachanlagen		0	0	0,00	0,00	0,00	0,00	0,00	0,00	0,00	0,00	0,00	0,00	0,00
18	Auszahlungen für Finanzanlagen		0	0	0,00	0,00	0,00	0,00	0,00	0,00	0,00	0,00	0,00	0,00	0,00
19	Auszahlungen für sonstige Ausleihungen und Kreditgewährungen		0	0	0,00	0,00	0,00	0,00	0,00	0,00	0,00	0,00	0,00	0,00	0,00
20	Auszahlungen für Vorräte		0	0	0,00	0,00	0,00	0,00	0,00	0,00	0,00	0,00	0,00	0,00	0,00
20	Sonstige Investitionsauszahlungen		0	0	0,00	0,00	0,00	0,00	0,00	0,00	0,00	0,00	0,00	0,00	0,00
<b>21</b>	<b>Summe der Auszahlungen aus Investitionstätigkeit (Summe der Nummern 16 bis 20)</b>		<b>0</b>	<b>0</b>	<b>0,00</b>	<b>0,00</b>	<b>0,00</b>	<b>0,00</b>	<b>0,00</b>	<b>0,00</b>	<b>0,00</b>	<b>0,00</b>	<b>0,00</b>	<b>0,00</b>	<b>0,00</b>
<b>darunter:</b>															
22	Saldo der Ein- und Auszahlungen aus Investitionstätigkeit (Saldo der Nummern 15 und 21)		0	0	0,00	0,00	0,00	0,00	0,00	0,00	0,00	0,00	35.920,00	-35.920,00	0,00

# Teilfinanzrechnung 2014

## B. Nachweis einzelner Investitionsmaßnahmen

Teilhaushalt: 07

THH 07 Amt für Bürgerservice und Brandschutz

Nr.	Investitionsmaßnahmen oberhalb der festgesetzten Wertgrenze	Verweis auf Anhang (Ifd. Nr.)	Ansatz 2014	Veränderung durch Nachtrag	über- und außerplanmäßige Auszahlungen	zweckgebundene Mehreinzahlungen und entsprechende -auszahlungen	Inanspruchnahme der ein- oder gegenseitigen Deckungsfähigkeit	Ermächtigungen 2014	übertragene Ermächtigungen aus Haushaltsvorjahren	Gesamtermächtigungen 2014	Ergebnis 2014	Abweichung 2014	Ergebnis 2013	Ergebnisveränderung gegenüber 2013	Übertragung von Ermächtigungen in Haushaltsfolgejahre
			1	2	3	4	5	6	7	8	9	10	11	12	13
<b>Maßnahme: 12601-M13011</b>															
<b>Mannschaftstransportwagen</b>															
8	Einzahlungen aus Investitionszuwendungen		0	0		0,00	0,00	0,00	0,00	0,00	0,00	0,00	0,00	0,00	0,00
9	Einzahlungen aus Beiträgen und ähnlichen Entgelten		0	0		0,00	0,00	0,00	0,00	0,00	0,00	0,00	0,00	0,00	0,00
10	Einzahlungen für immaterielle Vermögensgegenstände		0	0		0,00	0,00	0,00	0,00	0,00	0,00	0,00	0,00	0,00	0,00
11	Einzahlungen aus Sachanlagen		0	0		0,00	0,00	0,00	0,00	0,00	0,00	0,00	0,00	0,00	0,00
12	Einzahlungen aus Finanzanlagen		0	0		0,00	0,00	0,00	0,00	0,00	0,00	0,00	0,00	0,00	0,00
13	Einzahlungen aus sonstigen Ausleihungen und Kreditgewährungen		0	0		0,00	0,00	0,00	0,00	0,00	0,00	0,00	0,00	0,00	0,00
14	Einzahlungen aus Vorräten		0	0		0,00	0,00	0,00	0,00	0,00	0,00	0,00	0,00	0,00	0,00
<b>15</b>	<b>Summe der Einzahlungen aus Investitionstätigkeit (Summe der Nummern 8 bis 14)</b>		<b>0</b>	<b>0</b>		<b>0,00</b>	<b>0,00</b>	<b>0,00</b>	<b>0,00</b>	<b>0,00</b>	<b>0,00</b>	<b>0,00</b>	<b>0,00</b>	<b>0,00</b>	<b>0,00</b>
16	Auszahlungen für immaterielle Vermögensgegenstände		0	0	0,00	0,00	0,00	0,00	0,00	0,00	0,00	0,00	0,00	0,00	0,00
17	Auszahlungen für Sachanlagen		0	0	0,00	0,00	0,00	0,00	0,00	0,00	0,00	0,00	42.498,45	-42.498,45	0,00
18	Auszahlungen für Finanzanlagen		0	0	0,00	0,00	0,00	0,00	0,00	0,00	0,00	0,00	0,00	0,00	0,00
19	Auszahlungen für sonstige Ausleihungen und Kreditgewährungen		0	0	0,00	0,00	0,00	0,00	0,00	0,00	0,00	0,00	0,00	0,00	0,00
20	Auszahlungen für Vorräte		0	0	0,00	0,00	0,00	0,00	0,00	0,00	0,00	0,00	0,00	0,00	0,00
20	Sonstige Investitionsauszahlungen		0	0	0,00	0,00	0,00	0,00	0,00	0,00	0,00	0,00	0,00	0,00	0,00
<b>21</b>	<b>Summe der Auszahlungen aus Investitionstätigkeit (Summe der Nummern 16 bis 20)</b>		<b>0</b>	<b>0</b>	<b>0,00</b>	<b>0,00</b>	<b>0,00</b>	<b>0,00</b>	<b>0,00</b>	<b>0,00</b>	<b>0,00</b>	<b>0,00</b>	<b>42.498,45</b>	<b>-42.498,45</b>	<b>0,00</b>
<b>darunter:</b>															
22	Saldo der Ein- und Auszahlungen aus Investitionstätigkeit (Saldo der Nummern 15 und 21)		0	0	0,00	0,00	0,00	0,00	0,00	0,00	0,00	0,00	-42.498,45	42.498,45	0,00



# Teilfinanzrechnung 2014

## B. Nachweis einzelner Investitionsmaßnahmen

Teilhaushalt: 07

THH 07 Amt für Bürgerservice und Brandschutz

Nr.	Investitionsmaßnahmen oberhalb der festgesetzten Wertgrenze	Verweis auf Anhang (Ifd. Nr.)	Ansatz 2014	Veränderung durch Nachtrag	über- und außerplanmäßige Auszahlungen	zweckgebundene Mehreinzahlungen und entsprechende -auszahlungen	Inanspruchnahme der ein- oder gegenseitigen Deckungsfähigkeit	Ermächtigungen 2014	übertragene Ermächtigungen aus Haushaltsvorjahren	Gesamtermächtigungen 2014	Ergebnis 2014	Abweichung 2014	Ergebnis 2013	Ergebnisveränderung gegenüber 2013	Übertragung von Ermächtigungen in Haushaltsfolgejahre
			1	2	3	4	5	6	7	8	9	10	11	12	13
<b>Maßnahme: 12601-M99999</b>															
<b>Anzahlungen auf SoPo aus Zuwendungen (Feuerschutzsteuer) für unbestimmte Verwendung</b>															
8	Einzahlungen aus Investitionszuwendungen		95.000	0		0,00	0,00	95.000,00	0,00	95.000,00	101.355,02	6.355,02	111.776,76	-10.421,74	0,00
9	Einzahlungen aus Beiträgen und ähnlichen Entgelten		0	0		0,00	0,00	0,00	0,00	0,00	0,00	0,00	0,00	0,00	0,00
10	Einzahlungen für immaterielle Vermögensgegenstände		0	0		0,00	0,00	0,00	0,00	0,00	0,00	0,00	0,00	0,00	0,00
11	Einzahlungen aus Sachanlagen		0	0		0,00	0,00	0,00	0,00	0,00	0,00	0,00	0,00	0,00	0,00
12	Einzahlungen aus Finanzanlagen		0	0		0,00	0,00	0,00	0,00	0,00	0,00	0,00	0,00	0,00	0,00
13	Einzahlungen aus sonstigen Ausleihungen und Kreditgewährungen		0	0		0,00	0,00	0,00	0,00	0,00	0,00	0,00	0,00	0,00	0,00
14	Einzahlungen aus Vorräten		0	0		0,00	0,00	0,00	0,00	0,00	0,00	0,00	0,00	0,00	0,00
<b>15</b>	<b>Summe der Einzahlungen aus Investitionstätigkeit (Summe der Nummern 8 bis 14)</b>		<b>95.000</b>	<b>0</b>		<b>0,00</b>	<b>0,00</b>	<b>95.000,00</b>	<b>0,00</b>	<b>95.000,00</b>	<b>101.355,02</b>	<b>6.355,02</b>	<b>111.776,76</b>	<b>-10.421,74</b>	<b>0,00</b>
16	Auszahlungen für immaterielle Vermögensgegenstände		0	0	0,00	0,00	0,00	0,00	0,00	0,00	0,00	0,00	0,00	0,00	0,00
17	Auszahlungen für Sachanlagen		0	0	0,00	0,00	0,00	0,00	0,00	0,00	0,00	0,00	0,00	0,00	0,00
18	Auszahlungen für Finanzanlagen		0	0	0,00	0,00	0,00	0,00	0,00	0,00	0,00	0,00	0,00	0,00	0,00
19	Auszahlungen für sonstige Ausleihungen und Kreditgewährungen		0	0	0,00	0,00	0,00	0,00	0,00	0,00	0,00	0,00	0,00	0,00	0,00
20	Auszahlungen für Vorräte		0	0	0,00	0,00	0,00	0,00	0,00	0,00	0,00	0,00	0,00	0,00	0,00
20	Sonstige Investitionsauszahlungen		0	0	0,00	0,00	0,00	0,00	0,00	0,00	0,00	0,00	0,00	0,00	0,00
<b>21</b>	<b>Summe der Auszahlungen aus Investitionstätigkeit (Summe der Nummern 16 bis 20)</b>		<b>0</b>	<b>0</b>	<b>0,00</b>	<b>0,00</b>	<b>0,00</b>	<b>0,00</b>	<b>0,00</b>	<b>0,00</b>	<b>0,00</b>	<b>0,00</b>	<b>0,00</b>	<b>0,00</b>	<b>0,00</b>
<b>darunter:</b>															
<b>22</b>	<b>Saldo der Ein- und Auszahlungen aus Investitionstätigkeit (Saldo der Nummern 15 und 21)</b>		<b>95.000</b>	<b>0</b>	<b>0,00</b>	<b>0,00</b>	<b>0,00</b>	<b>95.000,00</b>	<b>0,00</b>	<b>95.000,00</b>	<b>101.355,02</b>	<b>6.355,02</b>	<b>111.776,76</b>	<b>-10.421,74</b>	<b>0,00</b>

# Teilfinanzrechnung 2014

## B. Nachweis einzelner Investitionsmaßnahmen

Teilhaushalt: 07

THH 07 Amt für Bürgerservice und Brandschutz

Nr.	Investitionsmaßnahmen oberhalb der festgesetzten Wertgrenze	Verweis auf Anhang (Ifd. Nr.)	Ansatz 2014	Veränderung durch Nachtrag	über- und außerplanmäßige Auszahlungen	zweckgebundene Mehreinzahlungen und entsprechende -auszahlungen	Inanspruchnahme der ein- oder gegenseitigen Deckungsfähigkeit	Ermächtigungen 2014	übertragene Ermächtigungen aus Haushaltsvorjahren	Gesamtermächtigungen 2014	Ergebnis 2014	Abweichung 2014	Ergebnis 2013	Ergebnisveränderung gegenüber 2013	Übertragung von Ermächtigungen in Haushaltsfolgejahre
			1	2	3	4	5	6	7	8	9	10	11	12	13
<b>Maßnahme: 12602-M13001</b>															
<b>Ausstattung FFW bei Einzug in Wolgaster Str., Küche</b>															
8	Einzahlungen aus Investitionszuwendungen		0	0		0,00	0,00	0,00	0,00	0,00	0,00	0,00	0,00	0,00	0,00
9	Einzahlungen aus Beiträgen und ähnlichen Entgelten		0	0		0,00	0,00	0,00	0,00	0,00	0,00	0,00	0,00	0,00	0,00
10	Einzahlungen für immaterielle Vermögensgegenstände		0	0		0,00	0,00	0,00	0,00	0,00	0,00	0,00	0,00	0,00	0,00
11	Einzahlungen aus Sachanlagen		0	0		0,00	0,00	0,00	0,00	0,00	0,00	0,00	0,00	0,00	0,00
12	Einzahlungen aus Finanzanlagen		0	0		0,00	0,00	0,00	0,00	0,00	0,00	0,00	0,00	0,00	0,00
13	Einzahlungen aus sonstigen Ausleihungen und Kreditgewährungen		0	0		0,00	0,00	0,00	0,00	0,00	0,00	0,00	0,00	0,00	0,00
14	Einzahlungen aus Vorräten		0	0		0,00	0,00	0,00	0,00	0,00	0,00	0,00	0,00	0,00	0,00
<b>15</b>	<b>Summe der Einzahlungen aus Investitionstätigkeit (Summe der Nummern 8 bis 14)</b>		<b>0</b>	<b>0</b>		<b>0,00</b>	<b>0,00</b>	<b>0,00</b>	<b>0,00</b>	<b>0,00</b>	<b>0,00</b>	<b>0,00</b>	<b>0,00</b>	<b>0,00</b>	<b>0,00</b>
16	Auszahlungen für immaterielle Vermögensgegenstände		0	0	0,00	0,00	0,00	0,00	0,00	0,00	0,00	0,00	0,00	0,00	0,00
17	Auszahlungen für Sachanlagen		0	0	0,00	0,00	0,00	0,00	0,00	0,00	0,00	0,00	570,67	-570,67	0,00
18	Auszahlungen für Finanzanlagen		0	0	0,00	0,00	0,00	0,00	0,00	0,00	0,00	0,00	0,00	0,00	0,00
19	Auszahlungen für sonstige Ausleihungen und Kreditgewährungen		0	0	0,00	0,00	0,00	0,00	0,00	0,00	0,00	0,00	0,00	0,00	0,00
20	Auszahlungen für Vorräte		0	0	0,00	0,00	0,00	0,00	0,00	0,00	0,00	0,00	0,00	0,00	0,00
20	Sonstige Investitionsauszahlungen		0	0	0,00	0,00	0,00	0,00	0,00	0,00	0,00	0,00	0,00	0,00	0,00
<b>21</b>	<b>Summe der Auszahlungen aus Investitionstätigkeit (Summe der Nummern 16 bis 20)</b>		<b>0</b>	<b>0</b>	<b>0,00</b>	<b>0,00</b>	<b>0,00</b>	<b>0,00</b>	<b>0,00</b>	<b>0,00</b>	<b>0,00</b>	<b>0,00</b>	<b>570,67</b>	<b>-570,67</b>	<b>0,00</b>
<b>darunter:</b>															
22	Saldo der Ein- und Auszahlungen aus Investitionstätigkeit (Saldo der Nummern 15 und 21)		0	0	0,00	0,00	0,00	0,00	0,00	0,00	0,00	0,00	-570,67	570,67	0,00

# Teilfinanzrechnung 2014

## B. Nachweis einzelner Investitionsmaßnahmen

Teilhaushalt: 07

THH 07 Amt für Bürgerservice und Brandschutz

Nr.	Investitionsmaßnahmen oberhalb der festgesetzten Wertgrenze	Verweis auf Anhang (Ifd. Nr.)	Ansatz 2014	Veränderung durch Nachtrag	über- und außerplanmäßige Auszahlungen	zweckgebundene Mehreinzahlungen und entsprechende -auszahlungen	Inanspruchnahme der ein- oder gegenseitigen Deckungsfähigkeit	Ermächtigungen 2014	übertragene Ermächtigungen aus Haushaltsvorjahren	Gesamtermächtigungen 2014	Ergebnis 2014	Abweichung 2014	Ergebnis 2013	Ergebnisveränderung gegenüber 2013	Übertragung von Ermächtigungen in Haushaltsfolgejahre
			1	2	3	4	5	6	7	8	9	10	11	12	13
<b>Maßnahme: 12602-M13003</b>															
<b>Ersatzbeschaffung verunfalltes Tanklöschfahrzeug (TLF 16/25) FFW</b>															
8	Einzahlungen aus Investitionszuwendungen		0	0		0,00	0,00	0,00	0,00	0,00	0,00	0,00	0,00	0,00	0,00
9	Einzahlungen aus Beiträgen und ähnlichen Entgelten		0	0		0,00	0,00	0,00	0,00	0,00	0,00	0,00	0,00	0,00	0,00
10	Einzahlungen für immaterielle Vermögensgegenstände		0	0		0,00	0,00	0,00	0,00	0,00	0,00	0,00	0,00	0,00	0,00
11	Einzahlungen aus Sachanlagen		0	0		0,00	0,00	0,00	0,00	0,00	15.110,00	15.110,00	0,00	15.110,00	0,00
12	Einzahlungen aus Finanzanlagen		0	0		0,00	0,00	0,00	0,00	0,00	0,00	0,00	0,00	0,00	0,00
13	Einzahlungen aus sonstigen Ausleihungen und Kreditgewährungen		0	0		0,00	0,00	0,00	0,00	0,00	0,00	0,00	0,00	0,00	0,00
14	Einzahlungen aus Vorräten		0	0		0,00	0,00	0,00	0,00	0,00	0,00	0,00	0,00	0,00	0,00
<b>15</b>	<b>Summe der Einzahlungen aus Investitionstätigkeit (Summe der Nummern 8 bis 14)</b>		<b>0</b>	<b>0</b>		<b>0,00</b>	<b>0,00</b>	<b>0,00</b>	<b>0,00</b>	<b>0,00</b>	<b>15.110,00</b>	<b>15.110,00</b>	<b>0,00</b>	<b>15.110,00</b>	<b>0,00</b>
16	Auszahlungen für immaterielle Vermögensgegenstände		0	0	0,00	0,00	0,00	0,00	0,00	0,00	0,00	0,00	0,00	0,00	0,00
17	Auszahlungen für Sachanlagen		0	0	10.800,00	0,00	0,00	10.800,00	140.200,00	151.000,00	150.684,23	-315,77	0,00	150.684,23	0,00
18	Auszahlungen für Finanzanlagen		0	0	0,00	0,00	0,00	0,00	0,00	0,00	0,00	0,00	0,00	0,00	0,00
19	Auszahlungen für sonstige Ausleihungen und Kreditgewährungen		0	0	0,00	0,00	0,00	0,00	0,00	0,00	0,00	0,00	0,00	0,00	0,00
20	Auszahlungen für Vorräte		0	0	0,00	0,00	0,00	0,00	0,00	0,00	0,00	0,00	0,00	0,00	0,00
20	Sonstige Investitionsauszahlungen		0	0	0,00	0,00	0,00	0,00	0,00	0,00	0,00	0,00	0,00	0,00	0,00
<b>21</b>	<b>Summe der Auszahlungen aus Investitionstätigkeit (Summe der Nummern 16 bis 20)</b>		<b>0</b>	<b>0</b>	<b>10.800,00</b>	<b>0,00</b>	<b>0,00</b>	<b>10.800,00</b>	<b>140.200,00</b>	<b>151.000,00</b>	<b>150.684,23</b>	<b>-315,77</b>	<b>0,00</b>	<b>150.684,23</b>	<b>0,00</b>
<b>darunter:</b>															
22	Saldo der Ein- und Auszahlungen aus Investitionstätigkeit (Saldo der Nummern 15 und 21)		0	0	0,00	0,00	0,00	0,00	-140.200,00	-140.200,00	-135.574,23	4.625,77	0,00	-135.574,23	0,00

# Teilfinanzrechnung 2014

## B. Nachweis einzelner Investitionsmaßnahmen

Teilhaushalt: 07

THH 07 Amt für Bürgerservice und Brandschutz

Nr.	Investitionsmaßnahmen unterhalb der festgesetzten Wertgrenze	Verweis auf Anhang (Ifd. Nr.)	Ansatz 2014	Veränderung durch Nachtrag	über- und außerplanmäßige Auszahlungen	zweckgebundene Mehreinzahlungen und entsprechende -auszahlungen	Inanspruchnahme der ein- oder gegenseitigen Deckungsfähigkeit	Ermächtigungen 2014	übertragene Ermächtigungen aus Haushaltsvorjahren	Gesamtermächtigungen 2014	Ergebnis 2014	Abweichung 2014	Ergebnis 2013	Ergebnisveränderung gegenüber 2013	Übertragung von Ermächtigungen in Haushaltsfolgejahre
			1	2	3	4	5	6	7	8	9	10	11	12	13
	<i>Summe der Einzahlungen aus Investitionstätigkeit</i>		0	0		0,00	0,00	0,00	0,00	0,00	0,00	0,00	1.580,00	-1.580,00	0,00
	<i>Summe der Auszahlungen aus Investitionstätigkeit</i>		48.400	0		-2.100,00	0,00	46.300,00	24.113,34	70.413,34	30.666,52	-39.746,82	69.140,99	-38.474,47	27.585,46
	<i>Saldo der Ein- und Auszahlungen aus Investitionstätigkeit</i>		-48.400	0		2.100,00	0,00	-46.300,00	-24.113,34	-70.413,34	-30.666,52	39.746,82	-67.560,99	36.894,47	-27.585,46

# 277 Zugeordnete Produkte in der Teilergebnisrechnung 2014

07 - THH 07 Amt für Bürgerservice und Brandschutz

Ifd. Nr.	Ertrags- und Aufwandsarten (gem. § 46 Absatz 1 i.V.m. § 4 Absatz 10 i.V.m. § 2 Absatz 1 GemHVO-Doppik)	Summe aller Produkte	wesentliche Produkte	sonstige Produkte			
			1.2.2.01	1.1.1.10	1.2.3.01	1.2.6.01	1.2.6.02
in EUR							
2	Zuwendungen, allgemeine Umlagen und sonstige Transfererträge	47.193,68	0,00	0,00	0,00	17.769,06	11.006,35
4	öffentlich-rechtliche Leistungsentgelte	1.037.697,28	512.682,56	0,00	394.345,73	22.601,20	0,00
5	privatrechtliche Leistungsentgelte	2.471,25	500,00	0,00	0,00	0,00	0,00
6	Kostenerstattungen und Kostenumlagen	15.660,79	3.807,50	0,00	441,60	11.411,69	0,00
9	sonstige laufende Erträge	1.195.625,73	1.000.929,82	172,55	2,53	179.067,20	15.109,00
<b>10</b>	<b>Summe der laufenden Erträge aus Verwaltungstätigkeit (Summe der Nummern 1 bis 9)</b>	<b>2.298.648,73</b>	<b>1.517.919,88</b>	<b>172,55</b>	<b>394.789,86</b>	<b>230.849,15</b>	<b>26.115,35</b>
11	Personalaufwendungen	6.010.179,39	1.538.131,77	253.723,43	894.342,51	3.162.301,35	41.185,34
12	Versorgungsaufwendungen	1.328.385,78	0,00	0,00	0,00	1.328.385,78	0,00
13	Aufwendungen für Sach- und Dienstleistungen	685.537,81	277.275,98	50,00	7.556,77	281.961,11	61.687,03
14	Abschreibungen auf immaterielle Vermögensgegenstände des Anlagevermögens und auf Sachanlagen sowie auf aktivierte Aufwendungen für die Ingangsetzung und Erweiterung der Verwaltung	326.392,43	41.447,72	0,00	14.339,30	166.806,55	48.159,79
16	Zuwendungen, Umlagen und sonstige Transferaufwendungen	1.800,00	0,00	0,00	0,00	1.800,00	0,00
18	sonstige laufende Aufwendungen	708.006,02	559.908,69	6.180,48	60.567,64	39.640,54	10.674,15
<b>19</b>	<b>Summe der laufenden Aufwendungen aus Verwaltungstätigkeit (Summe der Nummern 11 bis 18)</b>	<b>9.060.301,43</b>	<b>2.416.764,16</b>	<b>259.953,91</b>	<b>976.806,22</b>	<b>4.980.895,33</b>	<b>161.706,31</b>
<b>20</b>	<b>laufendes Ergebnis aus Verwaltungstätigkeit (Saldo der Nummern 10 und 19)</b>	<b>-6.761.652,70</b>	<b>-898.844,28</b>	<b>-259.781,36</b>	<b>-582.016,36</b>	<b>-4.750.046,18</b>	<b>-135.590,96</b>
21	Zinserträge und sonstige Finanzerträge	765.680,76	0,00	33.660,11	0,00	732.020,65	0,00
<b>23</b>	<b>Finanzergebnis (Saldo der Nummern 21 und 22)</b>	<b>765.680,76</b>	<b>0,00</b>	<b>33.660,11</b>	<b>0,00</b>	<b>732.020,65</b>	<b>0,00</b>
<b>24</b>	<b>ordentliches Ergebnis (Summe der Nummern 20 und 23)</b>	<b>-5.995.971,94</b>	<b>-898.844,28</b>	<b>-226.121,25</b>	<b>-582.016,36</b>	<b>-4.018.025,53</b>	<b>-135.590,96</b>
25	außerordentliche Erträge	10.152,01	2.900,00	0,00	0,00	7.252,01	0,00
26	außerordentliche Aufwendungen	24.462,24	0,00	0,00	0,00	24.462,24	0,00
<b>27</b>	<b>außerordentliches Ergebnis (Saldo der Nummern 25 und 26)</b>	<b>-14.310,23</b>	<b>2.900,00</b>	<b>0,00</b>	<b>0,00</b>	<b>-17.210,23</b>	<b>0,00</b>
<b>28</b>	<b>Jahresergebnis (Jahresüberschuss/Jahresfehlbetrag) des Teilhaushaltes vor Verrechnung der internen Leistungsbeziehungen (Summe der Nummern 24 und 27)</b>	<b>-6.010.282,17</b>	<b>-895.944,28</b>	<b>-226.121,25</b>	<b>-582.016,36</b>	<b>-4.035.235,76</b>	<b>-135.590,96</b>
29	Erträge aus internen Leistungsbeziehungen	235.136,70	0,00	235.136,70	0,00	0,00	0,00
30	Aufwendungen aus internen Leistungsbeziehungen	319.911,16	141.984,05	9.015,45	30.130,45	94.950,07	13.401,03
<b>31</b>	<b>Saldo der Erträge und Aufwendungen aus internen Leistungsbeziehungen (Saldo der Nummern 29 und 30)</b>	<b>-84.774,46</b>	<b>-141.984,05</b>	<b>226.121,25</b>	<b>-30.130,45</b>	<b>-94.950,07</b>	<b>-13.401,03</b>
<b>32</b>	<b>Jahresergebnis (Jahresüberschuss/Jahresfehlbetrag) des Teilhaushalts nach der Verrechnung der internen Leistungsbeziehungen (Summe der Nummern 28 und 31)</b>	<b>-6.077.846,40</b>	<b>-1.037.928,33</b>	<b>0,00</b>	<b>-612.146,81</b>	<b>-4.112.975,60</b>	<b>-148.991,99</b>

# 278 Zugeordnete Produkte in der Teilergebnisrechnung 2014

07 - THH 07 Amt für Bürgerservice und Brandschutz

Ifd. Nr.	Ertrags- und Aufwandsarten (gem. § 46 Absatz 1 i.V.m. § 4 Absatz 10 i.V.m. § 2 Absatz 1 GemHVO-Doppik)	Summe aller Produkte	sonstige Produkte	
			5.7.3.00	5.7.3.01
			in EUR	
2	Zuwendungen, allgemeine Umlagen und sonstige Transfererträge	47.193,68	18.418,27	0,00
4	öffentlich-rechtliche Leistungsentgelte	1.037.697,28	96.825,70	11.242,09
5	privatrechtliche Leistungsentgelte	2.471,25	1.971,25	0,00
6	Kostenerstattungen und Kostenumlagen	15.660,79	0,00	0,00
9	sonstige laufende Erträge	1.195.625,73	344,63	0,00
<b>10</b>	<b>Summe der laufenden Erträge aus Verwaltungstätigkeit (Summe der Nummern 1 bis 9)</b>	<b>2.298.648,73</b>	<b>117.559,85</b>	<b>11.242,09</b>
11	Personalaufwendungen	6.010.179,39	120.494,99	0,00
12	Versorgungsaufwendungen	1.328.385,78	0,00	0,00
13	Aufwendungen für Sach- und Dienstleistungen	685.537,81	56.911,96	94,96
14	Abschreibungen auf immaterielle Vermögensgegenstände des Anlagevermögens und auf Sachanlagen sowie auf aktivierte Aufwendungen für die Ingangsetzung und Erweiterung der Verwaltung	326.392,43	55.639,07	0,00
16	Zuwendungen, Umlagen und sonstige Transferaufwendungen	1.800,00	0,00	0,00
18	sonstige laufende Aufwendungen	708.006,02	7.213,35	23.821,17
<b>19</b>	<b>Summe der laufenden Aufwendungen aus Verwaltungstätigkeit (Summe der Nummern 11 bis 18)</b>	<b>9.060.301,43</b>	<b>240.259,37</b>	<b>23.916,13</b>
<b>20</b>	<b>laufendes Ergebnis aus Verwaltungstätigkeit (Saldo der Nummern 10 und 19)</b>	<b>-6.761.652,70</b>	<b>-122.699,52</b>	<b>-12.674,04</b>
21	Zinserträge und sonstige Finanzerträge	765.680,76	0,00	0,00
<b>23</b>	<b>Finanzergebnis (Saldo der Nummern 21 und 22)</b>	<b>765.680,76</b>	<b>0,00</b>	<b>0,00</b>
<b>24</b>	<b>ordentliches Ergebnis (Summe der Nummern 20 und 23)</b>	<b>-5.995.971,94</b>	<b>-122.699,52</b>	<b>-12.674,04</b>
25	außerordentliche Erträge	10.152,01	0,00	0,00
26	außerordentliche Aufwendungen	24.462,24	0,00	0,00
<b>27</b>	<b>außerordentliches Ergebnis (Saldo der Nummern 25 und 26)</b>	<b>-14.310,23</b>	<b>0,00</b>	<b>0,00</b>
<b>28</b>	<b>Jahresergebnis (Jahresüberschuss/Jahresfehlbetrag) des Teilhaushaltes vor Verrechnung der internen Leistungsbeziehungen (Summe der Nummern 24 und 27)</b>	<b>-6.010.282,17</b>	<b>-122.699,52</b>	<b>-12.674,04</b>
29	Erträge aus internen Leistungsbeziehungen	235.136,70	0,00	0,00
30	Aufwendungen aus internen Leistungsbeziehungen	319.911,16	15.287,05	15.143,06
<b>31</b>	<b>Saldo der Erträge und Aufwendungen aus internen Leistungsbeziehungen (Saldo der Nummern 29 und 30)</b>	<b>-84.774,46</b>	<b>-15.287,05</b>	<b>-15.143,06</b>
<b>32</b>	<b>Jahresergebnis (Jahresüberschuss/Jahresfehlbetrag) des Teilhaushalts nach der Verrechnung der internen Leistungsbeziehungen (Summe der Nummern 28 und 31)</b>	<b>-6.077.846,40</b>	<b>-137.986,57</b>	<b>-27.817,10</b>

# 279 Zugeordnete Produkte in der Teilfinanzrechnung 2014

07 - THH 07 Amt für Bürgerservice und Brandschutz

Ifd. Nr.	Ein- und Auszahlungsarten (gem. § 46 Absatz 1 i.V.m. § 4 Absatz 12 GemHVO-Doppik)	Summe aller Produkte	wesentliche Produkte 1.2.2.01	sonstige Produkte			
				1.1.1.10	1.2.3.01	1.2.6.01	1.2.6.02
in EUR							
1	Saldo der laufenden Ein- und Auszahlungen aus Verwaltungstätigkeit	-5.612.160,73	-918.241,19	-200.014,66	-565.317,35	-3.717.761,22	-116.580,94
<b>3</b>	<b>Saldo der ordentlichen Ein- und Auszahlungen</b>	<b>-5.612.160,73</b>	<b>-918.241,19</b>	<b>-200.014,66</b>	<b>-565.317,35</b>	<b>-3.717.761,22</b>	<b>-116.580,94</b>
4	Saldo der außerordentlichen Ein- und Auszahlungen	2.900,00	2.900,00	0,00	0,00	0,00	0,00
<b>5</b>	<b>Saldo der ordentlichen und außerordentlichen Ein- und Auszahlungen vor Verrechnung der internen Leistungsbeziehungen</b>	<b>-5.609.260,73</b>	<b>-915.341,19</b>	<b>-200.014,66</b>	<b>-565.317,35</b>	<b>-3.717.761,22</b>	<b>-116.580,94</b>
6	Saldo der internen Ein- und Auszahlungen aus internen Leistungsbeziehungen	-84.774,46	-128.930,76	200.014,66	-27.519,79	-88.423,42	-12.095,70
<b>7</b>	<b>Saldo der ordentlichen und außerordentlichen Ein- und Auszahlungen nach Verrechnung der internen Leistungsbeziehungen (Summe der Nummern 5 und 6)</b>	<b>-5.694.035,19</b>	<b>-1.044.271,95</b>	<b>0,00</b>	<b>-592.837,14</b>	<b>-3.806.184,64</b>	<b>-128.676,64</b>
8	Einzahlungen aus Investitionszuwendungen	228.239,81	0,00	0,00	0,00	228.239,81	0,00
11	Einzahlungen aus Sachanlagen	15.429,70	319,70	0,00	0,00	0,00	15.110,00
<b>15</b>	<b>Summe der Einzahlungen aus Investitionstätigkeit (Summe der Nummern 8 bis 14)</b>	<b>243.669,51</b>	<b>319,70</b>	<b>0,00</b>	<b>0,00</b>	<b>228.239,81</b>	<b>15.110,00</b>
16	Auszahlungen für immaterielle Vermögensgegenstände	32.343,08	26.797,61	0,00	5.545,47	0,00	0,00
17	Auszahlungen für Sachanlagen	610.409,93	82.399,06	0,00	3.905,53	362.846,20	153.047,57
<b>21</b>	<b>Summe der Auszahlungen aus Investitionstätigkeit (Summe der Nummern 16 bis 20)</b>	<b>642.753,01</b>	<b>109.196,67</b>	<b>0,00</b>	<b>9.451,00</b>	<b>362.846,20</b>	<b>153.047,57</b>
<b>22</b>	<b>Saldo der Ein- und Auszahlungen aus Investitionstätigkeit (Saldo der Nummern 15 und 21)</b>	<b>-399.083,50</b>	<b>-108.876,97</b>	<b>0,00</b>	<b>-9.451,00</b>	<b>-134.606,39</b>	<b>-137.937,57</b>
<b>23</b>	<b>Finanzmittelüberschuss / Finanzmittelfehlbetrag des Teilhaushaltes (Summe der Nummern 7 und 22)</b>	<b>-6.093.118,69</b>	<b>-1.153.148,92</b>	<b>0,00</b>	<b>-602.288,14</b>	<b>-3.940.791,03</b>	<b>-266.614,21</b>

# 280 Zugeordnete Produkte in der Teilfinanzrechnung 2014

07 - THH 07 Amt für Bürgerservice und Brandschutz

Ifd. Nr.	Ein- und Auszahlungsarten (gem. § 46 Absatz 1 i.V.m. § 4 Absatz 12 GemHVO-Doppik)	Summe aller Produkte	sonstige Produkte		
			1.2.7.02	5.7.3.00	5.7.3.01
in EUR					
1	Saldo der laufenden Ein- und Auszahlungen aus Verwaltungstätigkeit	-5.612.160,73	5,74	-79.773,99	-14.477,12
<b>3</b>	<b>Saldo der ordentlichen Ein- und Auszahlungen</b>	<b>-5.612.160,73</b>	<b>5,74</b>	<b>-79.773,99</b>	<b>-14.477,12</b>
4	Saldo der außerordentlichen Ein- und Auszahlungen	2.900,00	0,00	0,00	0,00
<b>5</b>	<b>Saldo der ordentlichen und außerordentlichen Ein- und Auszahlungen vor Verrechnung der internen Leistungsbeziehungen</b>	<b>-5.609.260,73</b>	<b>5,74</b>	<b>-79.773,99</b>	<b>-14.477,12</b>
6	Saldo der internen Ein- und Auszahlungen aus internen Leistungsbeziehungen	-84.774,46	0,00	-13.981,72	-13.837,73
<b>7</b>	<b>Saldo der ordentlichen und außerordentlichen Ein- und Auszahlungen nach Verrechnung der internen Leistungsbeziehungen (Summe der Nummern 5 und 6)</b>	<b>-5.694.035,19</b>	<b>5,74</b>	<b>-93.755,71</b>	<b>-28.314,85</b>
8	Einzahlungen aus Investitionszuwendungen	228.239,81	0,00	0,00	0,00
11	Einzahlungen aus Sachanlagen	15.429,70	0,00	0,00	0,00
<b>15</b>	<b>Summe der Einzahlungen aus Investitionstätigkeit (Summe der Nummern 8 bis 14)</b>	<b>243.669,51</b>	<b>0,00</b>	<b>0,00</b>	<b>0,00</b>
16	Auszahlungen für immaterielle Vermögensgegenstände	32.343,08	0,00	0,00	0,00
17	Auszahlungen für Sachanlagen	610.409,93	0,00	8.211,57	0,00
<b>21</b>	<b>Summe der Auszahlungen aus Investitionstätigkeit (Summe der Nummern 16 bis 20)</b>	<b>642.753,01</b>	<b>0,00</b>	<b>8.211,57</b>	<b>0,00</b>
<b>22</b>	<b>Saldo der Ein- und Auszahlungen aus Investitionstätigkeit (Saldo der Nummern 15 und 21)</b>	<b>-399.083,50</b>	<b>0,00</b>	<b>-8.211,57</b>	<b>0,00</b>
<b>23</b>	<b>Finanzmittelüberschuss / Finanzmittelfehlbetrag des Teilhaushaltes (Summe der Nummern 7 und 22)</b>	<b>-6.093.118,69</b>	<b>5,74</b>	<b>-101.967,28</b>	<b>-28.314,85</b>



A photograph of a green grassy field, likely a soccer field, with white lines. A red flag is planted in the grass. The text 'Teilhaushalt 8' and 'Schul- und Sportverwaltung' is overlaid on the image.

**Teilhaushalt 8**  
**Schul- und Sportverwaltung**



# Teilergebnisrechnung 2014

Teilhaushalt: 08

THH 08 Schulverwaltungs- und Sportamt

lfd. Nr.	Ertrags- und Aufwandsarten (gemäß §46 Absatz 1 GemHVO-Doppik)	Verweis auf Anhang (lfd. Nr.)	Ansatz 2014	Veränderung durch Nachtrag 2014	über- und außerplanmäßige Aufwendungen 2014	zweckgebundene Mehrerträge und entsprechende Aufwendungen 2014	Inanspruchnahme der ein- oder gegenseitigen Deckungsfähigkeit 2014	Ermächtigungen 2014	übertragene Ermächtigungen aus Haushaltsvorjahren	Gesamtermächtigungen 2014	Ergebnis 2014	Abweichung 2014	Ergebnis 2013	Ergebnisveränderung gegenüber 2013	Übertragung von Ermächtigungen in Haushaltsfolgejahre
			1	2	3	4	5	6	7	8	9	10	11	12	13
01	Steuern und ähnliche Abgaben		0	0	0,00	0,00	0,00	0,00	0,00	0,00	0,00	0,00	0,00	0,00	0,00
02	Zuwendungen, allgemeine Umlagen und sonstige Transfererträge		240.900	0	0,00	0,00	0,00	240.900,00	0,00	240.900,00	326.533,91	85.633,91	292.748,65	33.785,26	0,00
03	Erträge der sozialen Sicherung		0	0	0,00	0,00	0,00	0,00	0,00	0,00	0,00	0,00	0,00	0,00	0,00
04	öffentlich-rechtliche Leistungsentgelte		2.399.200	0	0,00	0,00	0,00	2.399.200,00	0,00	2.399.200,00	2.335.955,44	-63.244,56	1.910.148,07	425.807,37	0,00
05	privatrechtliche Leistungsentgelte		173.400	0	0,00	0,00	0,00	173.400,00	0,00	173.400,00	172.920,17	-479,83	172.989,64	-69,47	0,00
06	Kostenerstattungen und Kostenumlagen		332.300	0	0,00	-6.000,00	0,00	326.300,00	0,00	326.300,00	433.069,21	106.769,21	347.977,01	85.092,20	0,00
07	+ Erhöhung des Bestands an fertigen und unfertigen Erzeugnissen		0	0	0,00	0,00	0,00	0,00	0,00	0,00	0,00	0,00	0,00	0,00	0,00
	- Verminderung des Bestands an fertigen und unfertigen Erzeugnissen		0	0	0,00	0,00	0,00	0,00	0,00	0,00	0,00	0,00	0,00	0,00	0,00
08	andere aktivierte Eigenleistungen		0	0	0,00	0,00	0,00	0,00	0,00	0,00	0,00	0,00	0,00	0,00	0,00
09	sonstige laufende Erträge		0	0	0,00	0,00	0,00	0,00	0,00	0,00	752,06	752,06	66,84	685,22	0,00
<b>10</b>	<b>Summe der laufenden Erträge aus Verwaltungstätigkeit (Summe der Nummern 1 bis 9)</b>		<b>3.145.800</b>	<b>0</b>	<b>0,00</b>	<b>-6.000,00</b>	<b>0,00</b>	<b>3.139.800,00</b>	<b>0,00</b>	<b>3.139.800,00</b>	<b>3.269.230,79</b>	<b>129.430,79</b>	<b>2.723.930,21</b>	<b>545.300,58</b>	<b>0,00</b>
11	Personalaufwendungen		682.000	0	0,00	0,00	0,00	682.000,00	0,00	682.000,00	786.567,96	104.567,96	658.548,89	128.019,07	0,00
12	Versorgungsaufwendungen		0	0	0,00	0,00	0,00	0,00	0,00	0,00	0,00	0,00	0,00	0,00	0,00
13	Aufwendungen für Sach- und Dienstleistungen		3.741.200	0	48.274,46	-15.401,02	64.019,30	3.838.092,74	0,00	3.838.092,74	3.657.270,69	-180.822,05	4.201.919,37	-544.648,68	0,00
14	Abschreibungen auf immaterielle Vermögensgegenstände des Anlagevermögens und auf Sachanlagen sowie auf aktivierte Aufwendungen für die Inangangsetzung und Erweiterung der Verwaltung		1.258.900	0	2.609,55	0,00	0,00	1.261.509,55	0,00	1.261.509,55	1.297.290,26	35.780,71	1.275.484,19	21.806,07	0,00
15	Abschreibungen auf Vermögensgegenstände des Umlaufvermögens, soweit diese die üblichen Abschreibungen überschreiten		0	0	0,00	0,00	0,00	0,00	0,00	0,00	0,00	0,00	0,00	0,00	0,00
16	Zuwendungen, Umlagen und sonstige Transferaufwendungen		104.200	0	35,35	0,00	0,00	104.235,35	0,00	104.235,35	101.272,09	-2.963,26	91.168,35	10.103,74	0,00
17	Aufwendungen der sozialen Sicherung		0	0	0,00	0,00	0,00	0,00	0,00	0,00	0,00	0,00	0,00	0,00	0,00
18	sonstige laufende Aufwendungen		779.800	0	-21.207,71	0,00	0,00	758.592,29	0,00	758.592,29	665.564,72	-93.027,57	444.249,62	221.315,10	0,00
<b>19</b>	<b>Summe der laufenden Aufwendungen aus Verwaltungstätigkeit (Summe der Nummern 11 bis 18)</b>		<b>6.566.100</b>	<b>0</b>	<b>29.711,65</b>	<b>-15.401,02</b>	<b>64.019,30</b>	<b>6.644.429,93</b>	<b>0,00</b>	<b>6.644.429,93</b>	<b>6.507.965,72</b>	<b>-136.464,21</b>	<b>6.671.370,42</b>	<b>-163.404,70</b>	<b>0,00</b>
20	laufendes Ergebnis aus Verwaltungstätigkeit (Saldo der Nummern 10 und 19)		-3.420.300	0	-29.711,65	9.401,02	-64.019,30	-3.504.629,93	0,00	-3.504.629,93	-3.238.734,93	265.895,00	-3.947.440,21	708.705,28	0,00
21	Zinserträge und sonstige Finanzerträge		0	0	0,00	0,00	0,00	0,00	0,00	0,00	0,00	0,00	0,00	0,00	0,00
22	Zinsaufwendungen und sonstige Finanzaufwendungen		32.000	0	0,00	0,00	0,00	32.000,00	0,00	32.000,00	34.484,89	2.484,89	39.593,48	-5.108,59	0,00
<b>23</b>	<b>Finanzergebnis (Saldo der Nummern 21 und 22)</b>		<b>-32.000</b>	<b>0</b>	<b>0,00</b>	<b>0,00</b>	<b>0,00</b>	<b>-32.000,00</b>	<b>0,00</b>	<b>-32.000,00</b>	<b>-34.484,89</b>	<b>-2.484,89</b>	<b>-39.593,48</b>	<b>5.108,59</b>	<b>0,00</b>
24	ordentliches Ergebnis (Summe der Nummern 20 und 23)		-3.452.300	0	-29.711,65	9.401,02	-64.019,30	-3.536.629,93	0,00	-3.536.629,93	-3.273.219,82	263.410,11	-3.987.033,69	713.813,87	0,00
25	außerordentliche Erträge		0	0	0,00	0,00	0,00	0,00	0,00	0,00	0,00	0,00	0,00	0,00	0,00
26	außerordentliche Aufwendungen		0	0	0,00	0,00	0,00	0,00	0,00	0,00	0,00	0,00	0,00	0,00	0,00
<b>27</b>	<b>außerordentliches Ergebnis (Saldo der Nummern 25 und 26)</b>		<b>0</b>	<b>0</b>	<b>0,00</b>	<b>0,00</b>	<b>0,00</b>	<b>0,00</b>	<b>0,00</b>	<b>0,00</b>	<b>0,00</b>	<b>0,00</b>	<b>0,00</b>	<b>0,00</b>	<b>0,00</b>
28	Jahresergebnis (Jahresüberschuss/Jahresfehlbetrag) des Teilhaushaltes vor Verrechnung der internen Leistungsbeziehungen (Summe der Nummern 24 und 27)		-3.452.300	0	-29.711,65	9.401,02	-64.019,30	-3.536.629,93	0,00	-3.536.629,93	-3.273.219,82	263.410,11	-3.987.033,69	713.813,87	0,00

# Teilergebnisrechnung 2014

Teilhaushalt: 08

THH 08 Schulverwaltungs- und Sportamt

Ifd. Nr.	Ertrags- und Aufwandsarten (gemäß §46 Absatz 1 GemHVO-Doppik)	Verweis auf Anhang (Ifd. Nr.)	Ansatz 2014	Veränderung durch Nachtrag 2014	über- und außerplanmäßige Aufwendungen 2014	zweckgebundene Mehrerträge und entsprechende Aufwendungen 2014	Inanspruchnahme der ein- oder gegenseitigen Deckungsfähigkeit 2014	Ermächtigungen 2014	übertragene Ermächtigungen aus Haushaltsvorjahren	Gesamt-ermächtigungen 2014	Ergebnis 2014	Abweichung 2014	Ergebnis 2013	Ergebnisveränderung gegenüber 2013	Übertragung von Ermächtigungen in Haushaltsfolgejahre
			1	2	3	4	5	6	7	8	9	10	11	12	13
29	Erträge aus internen Leistungsbeziehungen		232.800	0	0,00	0,00	0,00	232.800,00	0,00	232.800,00	317.917,51	85.117,51	207.514,57	110.402,94	0,00
30	Aufwendungen aus internen Leistungsbeziehungen		1.868.900	0	0,00	0,00	0,00	1.868.900,00	0,00	1.868.900,00	1.565.315,12	-303.584,88	2.005.289,57	-439.974,45	0,00
<b>31</b>	<b>Saldo der Erträge und Aufwendungen aus internen Leistungsbeziehungen (Saldo der Nummern 29 und 30)</b>		<b>-1.636.100</b>	<b>0</b>	<b>0,00</b>	<b>0,00</b>	<b>0,00</b>	<b>-1.636.100,00</b>	<b>0,00</b>	<b>-1.636.100,00</b>	<b>-1.247.397,61</b>	<b>388.702,39</b>	<b>-1.797.775,00</b>	<b>550.377,39</b>	<b>0,00</b>
<b>32</b>	<b>Jahresergebnis (Jahresüberschuss/Jahresfehlbetrag) des Teilhaushalts nach der Verrechnung der internen Leistungsbeziehungen (Summe der Nummern 28 und 31)</b>		<b>-5.088.400</b>	<b>0</b>	<b>-29.711,65</b>	<b>9.401,02</b>	<b>-64.019,30</b>	<b>-5.172.729,93</b>	<b>0,00</b>	<b>-5.172.729,93</b>	<b>-4.520.617,43</b>	<b>652.112,50</b>	<b>-5.784.808,69</b>	<b>1.264.191,26</b>	<b>0,00</b>

# Teilfinanzrechnung 2014

## Teil A

Teilhaushalt: 08

THH 08 Schulverwaltungs- und Sportamt

Nr.	Einzahlungs- und Auszahlungsarten (gemäß § 46 Absatz 1 i.V.m. § 4 Absatz 12 GemHVO-Doppik)	Verweis auf Anhang (Ifd. Nr.)	Ansatz 2014	Veränderung durch Nachtrag	über- und außerplan- mäßige Aus- zahlungen	zweckge- bundene Mehrein- zahlungen und ent- sprechende -auszah- lungen	Inanspruch- nahme der ein- oder ge- genseitigen Deckungs- fähigkeit	Ermächti- gungen 2014	übertragene Ermächti- gungen aus Haushalts- vorjahren	Gesamt- ermäch- tigungen 2014	Ergebnis 2014	Abweichung 2014	Ergebnis 2013	Ergebnis- veränderung gegenüber 2013	Übertra- gung von Ermäch- tigungen in Haushalts- folgejahre
			1	2	3	4	5	6	7	8	9	10	11	12	13
1	Saldo der laufenden Ein- und Auszahlungen aus Verwaltungstätigkeit		-2.402.300	0	-29.711,65	9.401,02	-64.019,30	-2.486.629,93	0,00	-2.486.629,93	-2.671.729,06	-185.099,13	-2.110.300,70	-561.428,36	0,00
2	Saldo der Zins- und sonstigen Finanzin- und -auszahlungen		-32.000	0	0,00	0,00	0,00	-32.000,00	0,00	-32.000,00	-47.240,47	-15.240,47	-47.486,42	245,95	0,00
<b>3</b>	<b>Saldo der ordentlichen Ein- und Auszahlungen</b>		<b>-2.434.300</b>	<b>0</b>	<b>-29.711,65</b>	<b>9.401,02</b>	<b>-64.019,30</b>	<b>-2.518.629,93</b>	<b>0,00</b>	<b>-2.518.629,93</b>	<b>-2.718.969,53</b>	<b>-200.339,60</b>	<b>-2.157.787,12</b>	<b>-561.182,41</b>	<b>0,00</b>
4	Saldo der außerordentlichen Ein- und Auszahlungen		0	0	0,00	0,00	0,00	0,00	0,00	0,00	0,00	0,00	0,00	0,00	0,00
<b>5</b>	<b>Saldo der ordentlichen und außerordentlichen Ein- und Auszahlungen vor Verrechnung der internen Leistungsbeziehungen</b>		<b>-2.434.300</b>	<b>0</b>	<b>-29.711,65</b>	<b>9.401,02</b>	<b>-64.019,30</b>	<b>-2.518.629,93</b>	<b>0,00</b>	<b>-2.518.629,93</b>	<b>-2.718.969,53</b>	<b>-200.339,60</b>	<b>-2.157.787,12</b>	<b>-561.182,41</b>	<b>0,00</b>
6	Saldo der internen Ein- und Auszahlungen aus internen Leistungsbeziehungen		-1.636.100	0	0,00	0,00	0,00	-1.636.100,00	0,00	-1.636.100,00	-1.247.397,61	388.702,39	-1.797.775,00	550.377,39	0,00
<b>7</b>	<b>Saldo der ordentlichen und außerordentlichen Ein- und Auszahlungen nach Verrechnung der internen Leistungsbeziehungen (Summe der Nummern 5 und 6)</b>		<b>-4.070.400</b>	<b>0</b>	<b>-29.711,65</b>	<b>9.401,02</b>	<b>-64.019,30</b>	<b>-4.154.729,93</b>	<b>0,00</b>	<b>-4.154.729,93</b>	<b>-3.966.367,14</b>	<b>188.362,79</b>	<b>-3.955.562,12</b>	<b>-10.805,02</b>	<b>0,00</b>
8	Einzahlungen aus Investitionszuwendungen		0	0	0,00	0,00	0,00	0,00	0,00	0,00	0,00	0,00	0,00	0,00	0,00
9	Einzahlungen aus Beiträgen und ähnlichen Entgelten		0	0	0,00	0,00	0,00	0,00	0,00	0,00	0,00	0,00	0,00	0,00	0,00
10	Einzahlungen aus immateriellen Vermögensgegenständen		0	0	0,00	0,00	0,00	0,00	0,00	0,00	0,00	0,00	0,00	0,00	0,00
11	Einzahlungen aus Sachanlagen		0	0	0,00	0,00	0,00	0,00	0,00	0,00	0,00	0,00	0,00	0,00	0,00
12	Einzahlungen aus Finanzanlagen		0	0	0,00	0,00	0,00	0,00	0,00	0,00	0,00	0,00	0,00	0,00	0,00
13	Einzahlungen aus sonstigen Ausleihungen und Kreditgewährungen		0	0	0,00	0,00	0,00	0,00	0,00	0,00	0,00	0,00	0,00	0,00	0,00
14	Einzahlungen aus Vorräten		0	0	0,00	0,00	0,00	0,00	0,00	0,00	0,00	0,00	0,00	0,00	0,00
<b>15</b>	<b>Summe der Einzahlungen aus Investitionstätigkeit (Summe der Nummern 8 bis 14)</b>		<b>0</b>	<b>0</b>	<b>0,00</b>	<b>0,00</b>	<b>0,00</b>	<b>0,00</b>	<b>0,00</b>	<b>0,00</b>	<b>0,00</b>	<b>0,00</b>	<b>0,00</b>	<b>0,00</b>	<b>0,00</b>
16	Auszahlungen für immaterielle Vermögensgegenstände		0	0	1.928,00	0,00	0,00	1.928,00	0,00	1.928,00	1.927,84	-0,16	2.335,45	-407,61	0,00
17	Auszahlungen für Sachanlagen		322.700	0	128.884,41	-8.775,99	0,00	442.808,42	196.582,31	639.390,73	499.506,32	-139.884,41	394.409,50	105.096,82	22.706,59
18	Auszahlungen für Finanzanlagen		0	0	0,00	0,00	0,00	0,00	0,00	0,00	0,00	0,00	0,00	0,00	0,00
19	Auszahlungen für sonstige Ausleihungen und Kreditgewährungen		0	0	0,00	0,00	0,00	0,00	0,00	0,00	0,00	0,00	0,00	0,00	0,00
20	Auszahlungen für Vorräte		0	0	0,00	0,00	0,00	0,00	0,00	0,00	0,00	0,00	0,00	0,00	0,00
<b>21</b>	<b>Summe der Auszahlungen aus Investitionstätigkeit (Summe der Nummern 16 bis 20)</b>		<b>322.700</b>	<b>0</b>	<b>130.812,41</b>	<b>-8.775,99</b>	<b>0,00</b>	<b>444.736,42</b>	<b>196.582,31</b>	<b>641.318,73</b>	<b>501.434,16</b>	<b>-139.884,57</b>	<b>396.744,95</b>	<b>104.689,21</b>	<b>22.706,59</b>
<b>22</b>	<b>Saldo der Ein- und Auszahlungen aus Investitionstätigkeit (Saldo der Nummern 15 und 21)</b>		<b>-322.700</b>	<b>0</b>	<b>-130.812,41</b>	<b>8.775,99</b>	<b>0,00</b>	<b>-444.736,42</b>	<b>-196.582,31</b>	<b>-641.318,73</b>	<b>-501.434,16</b>	<b>139.884,57</b>	<b>-396.744,95</b>	<b>-104.689,21</b>	<b>-22.706,59</b>
<b>23</b>	<b>Finanzmittelüberschuss / Finanzmittelfehlbetrag des Teilhaushaltes (Summe der Nummern 7 und 22)</b>		<b>-4.393.100</b>	<b>0</b>	<b>-160.524,06</b>	<b>18.177,01</b>	<b>-64.019,30</b>	<b>-4.599.466,35</b>	<b>-196.582,31</b>	<b>-4.796.048,66</b>	<b>-4.467.801,30</b>	<b>328.247,36</b>	<b>-4.352.307,07</b>	<b>-115.494,23</b>	<b>-22.706,59</b>



# Teilfinanzrechnung 2014

## B. Nachweis einzelner Investitionsmaßnahmen

Teilhaushalt: 08

THH 08 Schulverwaltungs- und Sportamt

Nr.	Investitionsmaßnahmen oberhalb der festgesetzten Wertgrenze	Verweis auf Anhang (Ifd. Nr.)	Ansatz 2014	Veränderung durch Nachtrag	über- und außerplanmäßige Auszahlungen	zweckgebundene Mehreinzahlungen und entsprechende -auszahlungen	Inanspruchnahme der ein- oder gegenseitigen Deckungsfähigkeit	Ermächtigungen 2014	übertragene Ermächtigungen aus Haushaltsvorjahren	Gesamtermächtigungen 2014	Ergebnis 2014	Abweichung 2014	Ergebnis 2013	Ergebnisveränderung gegenüber 2013	Übertragung von Ermächtigungen in Haushaltsfolgejahre
			1	2	3	4	5	6	7	8	9	10	11	12	13
Maßnahme: 11111-M13002 PC-Technik Schulen / SIP - MV															
8	Einzahlungen aus Investitionszuwendungen		0	0		0,00	0,00	0,00	0,00	0,00	0,00	0,00	0,00	0,00	0,00
9	Einzahlungen aus Beiträgen und ähnlichen Entgelten		0	0		0,00	0,00	0,00	0,00	0,00	0,00	0,00	0,00	0,00	0,00
10	Einzahlungen für immaterielle Vermögensgegenstände		0	0		0,00	0,00	0,00	0,00	0,00	0,00	0,00	0,00	0,00	0,00
11	Einzahlungen aus Sachanlagen		0	0		0,00	0,00	0,00	0,00	0,00	0,00	0,00	0,00	0,00	0,00
12	Einzahlungen aus Finanzanlagen		0	0		0,00	0,00	0,00	0,00	0,00	0,00	0,00	0,00	0,00	0,00
13	Einzahlungen aus sonstigen Ausleihungen und Kreditgewährungen		0	0		0,00	0,00	0,00	0,00	0,00	0,00	0,00	0,00	0,00	0,00
14	Einzahlungen aus Vorräten		0	0		0,00	0,00	0,00	0,00	0,00	0,00	0,00	0,00	0,00	0,00
<b>15</b>	<b>Summe der Einzahlungen aus Investitionstätigkeit (Summe der Nummern 8 bis 14)</b>		<b>0</b>	<b>0</b>		<b>0,00</b>	<b>0,00</b>	<b>0,00</b>	<b>0,00</b>	<b>0,00</b>	<b>0,00</b>	<b>0,00</b>	<b>0,00</b>	<b>0,00</b>	<b>0,00</b>
16	Auszahlungen für immaterielle Vermögensgegenstände		0	0	0,00	0,00	0,00	0,00	0,00	0,00	0,00	0,00	0,00	0,00	0,00
17	Auszahlungen für Sachanlagen		0	0	0,00	0,00	0,00	0,00	23.115,75	23.115,75	0,00	-23.115,75	0,00	0,00	0,00
18	Auszahlungen für Finanzanlagen		0	0	0,00	0,00	0,00	0,00	0,00	0,00	0,00	0,00	0,00	0,00	0,00
19	Auszahlungen für sonstige Ausleihungen und Kreditgewährungen		0	0	0,00	0,00	0,00	0,00	0,00	0,00	0,00	0,00	0,00	0,00	0,00
20	Auszahlungen für Vorräte		0	0	0,00	0,00	0,00	0,00	0,00	0,00	0,00	0,00	0,00	0,00	0,00
20	Sonstige Investitionsauszahlungen		0	0	0,00	0,00	0,00	0,00	0,00	0,00	0,00	0,00	0,00	0,00	0,00
<b>21</b>	<b>Summe der Auszahlungen aus Investitionstätigkeit (Summe der Nummern 16 bis 20)</b>		<b>0</b>	<b>0</b>	<b>0,00</b>	<b>0,00</b>	<b>0,00</b>	<b>0,00</b>	<b>23.115,75</b>	<b>23.115,75</b>	<b>0,00</b>	<b>-23.115,75</b>	<b>0,00</b>	<b>0,00</b>	<b>0,00</b>
darunter:															
22	Saldo der Ein- und Auszahlungen aus Investitionstätigkeit (Saldo der Nummern 15 und 21)		0	0	0,00	0,00	0,00	0,00	-23.115,75	-23.115,75	0,00	23.115,75	0,00	0,00	0,00

# Teilfinanzrechnung 2014

## B. Nachweis einzelner Investitionsmaßnahmen

Teilhaushalt: 08

THH 08 Schulverwaltungs- und Sportamt

Nr.	Investitionsmaßnahmen oberhalb der festgesetzten Wertgrenze	Verweis auf Anhang (Ifd. Nr.)	Ansatz 2014	Veränderung durch Nachtrag	über- und außerplanmäßige Auszahlungen	zweckgebundene Mehreinzahlungen und entsprechende -auszahlungen	Inanspruchnahme der ein- oder gegenseitigen Deckungsfähigkeit	Ermächtigungen 2014	übertragene Ermächtigungen aus Haushaltsvorjahren	Gesamtermächtigungen 2014	Ergebnis 2014	Abweichung 2014	Ergebnis 2013	Ergebnisveränderung gegenüber 2013	Übertragung von Ermächtigungen in Haushaltsfolgejahre
			1	2	3	4	5	6	7	8	9	10	11	12	13
<b>Maßnahme: 21101-M00001 EDV-Ausstattung</b>															
8	Einzahlungen aus Investitionszuwendungen		0	0		0,00	0,00	0,00	0,00	0,00	0,00	0,00	0,00	0,00	0,00
9	Einzahlungen aus Beiträgen und ähnlichen Entgelten		0	0		0,00	0,00	0,00	0,00	0,00	0,00	0,00	0,00	0,00	0,00
10	Einzahlungen für immaterielle Vermögensgegenstände		0	0		0,00	0,00	0,00	0,00	0,00	0,00	0,00	0,00	0,00	0,00
11	Einzahlungen aus Sachanlagen		0	0		0,00	0,00	0,00	0,00	0,00	0,00	0,00	0,00	0,00	0,00
12	Einzahlungen aus Finanzanlagen		0	0		0,00	0,00	0,00	0,00	0,00	0,00	0,00	0,00	0,00	0,00
13	Einzahlungen aus sonstigen Ausleihungen und Kreditgewährungen		0	0		0,00	0,00	0,00	0,00	0,00	0,00	0,00	0,00	0,00	0,00
14	Einzahlungen aus Vorräten		0	0		0,00	0,00	0,00	0,00	0,00	0,00	0,00	0,00	0,00	0,00
<b>15</b>	<b>Summe der Einzahlungen aus Investitionstätigkeit (Summe der Nummern 8 bis 14)</b>		<b>0</b>	<b>0</b>		<b>0,00</b>	<b>0,00</b>	<b>0,00</b>	<b>0,00</b>	<b>0,00</b>	<b>0,00</b>	<b>0,00</b>	<b>0,00</b>	<b>0,00</b>	<b>0,00</b>
16	Auszahlungen für immaterielle Vermögensgegenstände		0	0	0,00	0,00	0,00	0,00	0,00	0,00	0,00	0,00	0,00	0,00	0,00
17	Auszahlungen für Sachanlagen		3.000	0	5.710,86	0,00	0,00	8.710,86	0,00	8.710,86	10.542,37	1.831,51	0,00	10.542,37	0,00
18	Auszahlungen für Finanzanlagen		0	0	0,00	0,00	0,00	0,00	0,00	0,00	0,00	0,00	0,00	0,00	0,00
19	Auszahlungen für sonstige Ausleihungen und Kreditgewährungen		0	0	0,00	0,00	0,00	0,00	0,00	0,00	0,00	0,00	0,00	0,00	0,00
20	Auszahlungen für Vorräte		0	0	0,00	0,00	0,00	0,00	0,00	0,00	0,00	0,00	0,00	0,00	0,00
20	Sonstige Investitionsauszahlungen		0	0	0,00	0,00	0,00	0,00	0,00	0,00	0,00	0,00	0,00	0,00	0,00
<b>21</b>	<b>Summe der Auszahlungen aus Investitionstätigkeit (Summe der Nummern 16 bis 20)</b>		<b>3.000</b>	<b>0</b>	<b>5.710,86</b>	<b>0,00</b>	<b>0,00</b>	<b>8.710,86</b>	<b>0,00</b>	<b>8.710,86</b>	<b>10.542,37</b>	<b>1.831,51</b>	<b>0,00</b>	<b>10.542,37</b>	<b>0,00</b>
<b>darunter:</b>															
22	Saldo der Ein- und Auszahlungen aus Investitionstätigkeit (Saldo der Nummern 15 und 21)		-3.000	0	-5.710,86	0,00	0,00	-8.710,86	0,00	-8.710,86	-10.542,37	-1.831,51	0,00	-10.542,37	0,00



# Teilfinanzrechnung 2014

## B. Nachweis einzelner Investitionsmaßnahmen

Teilhaushalt: 08

THH 08 Schulverwaltungs- und Sportamt

Nr.	Investitionsmaßnahmen oberhalb der festgesetzten Wertgrenze	Verweis auf Anhang (Ifd. Nr.)	Ansatz 2014	Veränderung durch Nachtrag	über- und außerplanmäßige Auszahlungen	zweckgebundene Mehreinzahlungen und entsprechende -auszahlungen	Inanspruchnahme der ein- oder gegenseitigen Deckungsfähigkeit	Ermächtigungen 2014	übertragene Ermächtigungen aus Haushaltsvorjahren	Gesamtermächtigungen 2014	Ergebnis 2014	Abweichung 2014	Ergebnis 2013	Ergebnisveränderung gegenüber 2013	Übertragung von Ermächtigungen in Haushaltsfolgejahre
			1	2	3	4	5	6	7	8	9	10	11	12	13
<b>Maßnahme: 21102-M00001 Garderobenschränke, feuerfest</b>															
8	Einzahlungen aus Investitionszuwendungen		0	0		0,00	0,00	0,00	0,00	0,00	0,00	0,00	0,00	0,00	0,00
9	Einzahlungen aus Beiträgen und ähnlichen Entgelten		0	0		0,00	0,00	0,00	0,00	0,00	0,00	0,00	0,00	0,00	0,00
10	Einzahlungen für immaterielle Vermögensgegenstände		0	0		0,00	0,00	0,00	0,00	0,00	0,00	0,00	0,00	0,00	0,00
11	Einzahlungen aus Sachanlagen		0	0		0,00	0,00	0,00	0,00	0,00	0,00	0,00	0,00	0,00	0,00
12	Einzahlungen aus Finanzanlagen		0	0		0,00	0,00	0,00	0,00	0,00	0,00	0,00	0,00	0,00	0,00
13	Einzahlungen aus sonstigen Ausleihungen und Kreditgewährungen		0	0		0,00	0,00	0,00	0,00	0,00	0,00	0,00	0,00	0,00	0,00
14	Einzahlungen aus Vorräten		0	0		0,00	0,00	0,00	0,00	0,00	0,00	0,00	0,00	0,00	0,00
<b>15</b>	<b>Summe der Einzahlungen aus Investitionstätigkeit (Summe der Nummern 8 bis 14)</b>		<b>0</b>	<b>0</b>		<b>0,00</b>	<b>0,00</b>	<b>0,00</b>	<b>0,00</b>	<b>0,00</b>	<b>0,00</b>	<b>0,00</b>	<b>0,00</b>	<b>0,00</b>	<b>0,00</b>
16	Auszahlungen für immaterielle Vermögensgegenstände		0	0	0,00	0,00	0,00	0,00	0,00	0,00	0,00	0,00	0,00	0,00	0,00
17	Auszahlungen für Sachanlagen		60.400	0	-217,31	0,00	0,00	60.182,69	0,00	60.182,69	60.182,69	0,00	0,00	60.182,69	0,00
18	Auszahlungen für Finanzanlagen		0	0	0,00	0,00	0,00	0,00	0,00	0,00	0,00	0,00	0,00	0,00	0,00
19	Auszahlungen für sonstige Ausleihungen und Kreditgewährungen		0	0	0,00	0,00	0,00	0,00	0,00	0,00	0,00	0,00	0,00	0,00	0,00
20	Auszahlungen für Vorräte		0	0	0,00	0,00	0,00	0,00	0,00	0,00	0,00	0,00	0,00	0,00	0,00
20	Sonstige Investitionsauszahlungen		0	0	0,00	0,00	0,00	0,00	0,00	0,00	0,00	0,00	0,00	0,00	0,00
<b>21</b>	<b>Summe der Auszahlungen aus Investitionstätigkeit (Summe der Nummern 16 bis 20)</b>		<b>60.400</b>	<b>0</b>	<b>-217,31</b>	<b>0,00</b>	<b>0,00</b>	<b>60.182,69</b>	<b>0,00</b>	<b>60.182,69</b>	<b>60.182,69</b>	<b>0,00</b>	<b>0,00</b>	<b>60.182,69</b>	<b>0,00</b>
	darunter:														
22	Saldo der Ein- und Auszahlungen aus Investitionstätigkeit (Saldo der Nummern 15 und 21)		-60.400	0	217,31	0,00	0,00	-60.182,69	0,00	-60.182,69	-60.182,69	0,00	0,00	-60.182,69	0,00

# Teilfinanzrechnung 2014

## B. Nachweis einzelner Investitionsmaßnahmen

Teilhaushalt: 08

THH 08 Schulverwaltungs- und Sportamt

Nr.	Investitionsmaßnahmen oberhalb der festgesetzten Wertgrenze	Verweis auf Anhang (Ifd. Nr.)	Ansatz 2014	Veränderung durch Nachtrag	über- und außerplanmäßige Auszahlungen	zweckgebundene Mehreinzahlungen und entsprechende -auszahlungen	Inanspruchnahme der ein- oder gegenseitigen Deckungsfähigkeit	Ermächtigungen 2014	übertragene Ermächtigungen aus Haushaltsvorjahren	Gesamtermächtigungen 2014	Ergebnis 2014	Abweichung 2014	Ergebnis 2013	Ergebnisveränderung gegenüber 2013	Übertragung von Ermächtigungen in Haushaltsfolgejahre
			1	2	3	4	5	6	7	8	9	10	11	12	13
<b>Maßnahme: 21102-M00002 EDV-Ausstattung</b>															
8	Einzahlungen aus Investitionszuwendungen		0	0		0,00	0,00	0,00	0,00	0,00	0,00	0,00	0,00	0,00	0,00
9	Einzahlungen aus Beiträgen und ähnlichen Entgelten		0	0		0,00	0,00	0,00	0,00	0,00	0,00	0,00	0,00	0,00	0,00
10	Einzahlungen für immaterielle Vermögensgegenstände		0	0		0,00	0,00	0,00	0,00	0,00	0,00	0,00	0,00	0,00	0,00
11	Einzahlungen aus Sachanlagen		0	0		0,00	0,00	0,00	0,00	0,00	0,00	0,00	0,00	0,00	0,00
12	Einzahlungen aus Finanzanlagen		0	0		0,00	0,00	0,00	0,00	0,00	0,00	0,00	0,00	0,00	0,00
13	Einzahlungen aus sonstigen Ausleihungen und Kreditgewährungen		0	0		0,00	0,00	0,00	0,00	0,00	0,00	0,00	0,00	0,00	0,00
14	Einzahlungen aus Vorräten		0	0		0,00	0,00	0,00	0,00	0,00	0,00	0,00	0,00	0,00	0,00
<b>15</b>	<b>Summe der Einzahlungen aus Investitionstätigkeit (Summe der Nummern 8 bis 14)</b>		<b>0</b>	<b>0</b>		<b>0,00</b>	<b>0,00</b>	<b>0,00</b>	<b>0,00</b>	<b>0,00</b>	<b>0,00</b>	<b>0,00</b>	<b>0,00</b>	<b>0,00</b>	<b>0,00</b>
16	Auszahlungen für immaterielle Vermögensgegenstände		0	0	0,00	0,00	0,00	0,00	0,00	0,00	0,00	0,00	0,00	0,00	0,00
17	Auszahlungen für Sachanlagen		9.500	0	-7.416,95	0,00	0,00	2.083,05	0,00	2.083,05	3.523,32	1.440,27	0,00	3.523,32	0,00
18	Auszahlungen für Finanzanlagen		0	0	0,00	0,00	0,00	0,00	0,00	0,00	0,00	0,00	0,00	0,00	0,00
19	Auszahlungen für sonstige Ausleihungen und Kreditgewährungen		0	0	0,00	0,00	0,00	0,00	0,00	0,00	0,00	0,00	0,00	0,00	0,00
20	Auszahlungen für Vorräte		0	0	0,00	0,00	0,00	0,00	0,00	0,00	0,00	0,00	0,00	0,00	0,00
20	Sonstige Investitionsauszahlungen		0	0	0,00	0,00	0,00	0,00	0,00	0,00	0,00	0,00	0,00	0,00	0,00
<b>21</b>	<b>Summe der Auszahlungen aus Investitionstätigkeit (Summe der Nummern 16 bis 20)</b>		<b>9.500</b>	<b>0</b>	<b>-7.416,95</b>	<b>0,00</b>	<b>0,00</b>	<b>2.083,05</b>	<b>0,00</b>	<b>2.083,05</b>	<b>3.523,32</b>	<b>1.440,27</b>	<b>0,00</b>	<b>3.523,32</b>	<b>0,00</b>
<b>darunter:</b>															
22	Saldo der Ein- und Auszahlungen aus Investitionstätigkeit (Saldo der Nummern 15 und 21)		-9.500	0	7.416,95	0,00	0,00	-2.083,05	0,00	-2.083,05	-3.523,32	-1.440,27	0,00	-3.523,32	0,00

# Teilfinanzrechnung 2014

## B. Nachweis einzelner Investitionsmaßnahmen

Teilhaushalt: 08

THH 08 Schulverwaltungs- und Sportamt

Nr.	Investitionsmaßnahmen oberhalb der festgesetzten Wertgrenze	Verweis auf Anhang (Ifd. Nr.)	Ansatz 2014	Veränderung durch Nachtrag	über- und außerplanmäßige Auszahlungen	zweckgebundene Mehreinzahlungen und entsprechende -auszahlungen	Inanspruchnahme der ein- oder gegenseitigen Deckungsfähigkeit	Ermächtigungen 2014	übertragene Ermächtigungen aus Haushaltsvorjahren	Gesamtermächtigungen 2014	Ergebnis 2014	Abweichung 2014	Ergebnis 2013	Ergebnisveränderung gegenüber 2013	Übertragung von Ermächtigungen in Haushaltsfolgejahre
			1	2	3	4	5	6	7	8	9	10	11	12	13
<b>Maßnahme: 21102-M12001 Nexö Grundschule, Sanierung Fassade</b>															
8	Einzahlungen aus Investitionszuwendungen		0	0		0,00	0,00	0,00	0,00	0,00	0,00	0,00	0,00	0,00	0,00
9	Einzahlungen aus Beiträgen und ähnlichen Entgelten		0	0		0,00	0,00	0,00	0,00	0,00	0,00	0,00	0,00	0,00	0,00
10	Einzahlungen für immaterielle Vermögensgegenstände		0	0		0,00	0,00	0,00	0,00	0,00	0,00	0,00	0,00	0,00	0,00
11	Einzahlungen aus Sachanlagen		0	0		0,00	0,00	0,00	0,00	0,00	0,00	0,00	0,00	0,00	0,00
12	Einzahlungen aus Finanzanlagen		0	0		0,00	0,00	0,00	0,00	0,00	0,00	0,00	0,00	0,00	0,00
13	Einzahlungen aus sonstigen Ausleihungen und Kreditgewährungen		0	0		0,00	0,00	0,00	0,00	0,00	0,00	0,00	0,00	0,00	0,00
14	Einzahlungen aus Vorräten		0	0		0,00	0,00	0,00	0,00	0,00	0,00	0,00	0,00	0,00	0,00
<b>15</b>	<b>Summe der Einzahlungen aus Investitionstätigkeit (Summe der Nummern 8 bis 14)</b>		<b>0</b>	<b>0</b>		<b>0,00</b>	<b>0,00</b>	<b>0,00</b>	<b>0,00</b>	<b>0,00</b>	<b>0,00</b>	<b>0,00</b>	<b>0,00</b>	<b>0,00</b>	<b>0,00</b>
16	Auszahlungen für immaterielle Vermögensgegenstände		0	0	0,00	0,00	0,00	0,00	0,00	0,00	0,00	0,00	0,00	0,00	0,00
17	Auszahlungen für Sachanlagen		0	0	0,00	0,00	0,00	0,00	101.258,46	101.258,46	0,00	-101.258,46	0,00	0,00	0,00
18	Auszahlungen für Finanzanlagen		0	0	0,00	0,00	0,00	0,00	0,00	0,00	0,00	0,00	0,00	0,00	0,00
19	Auszahlungen für sonstige Ausleihungen und Kreditgewährungen		0	0	0,00	0,00	0,00	0,00	0,00	0,00	0,00	0,00	0,00	0,00	0,00
20	Auszahlungen für Vorräte		0	0	0,00	0,00	0,00	0,00	0,00	0,00	0,00	0,00	0,00	0,00	0,00
20	Sonstige Investitionsauszahlungen		0	0	0,00	0,00	0,00	0,00	0,00	0,00	0,00	0,00	0,00	0,00	0,00
<b>21</b>	<b>Summe der Auszahlungen aus Investitionstätigkeit (Summe der Nummern 16 bis 20)</b>		<b>0</b>	<b>0</b>	<b>0,00</b>	<b>0,00</b>	<b>0,00</b>	<b>0,00</b>	<b>101.258,46</b>	<b>101.258,46</b>	<b>0,00</b>	<b>-101.258,46</b>	<b>0,00</b>	<b>0,00</b>	<b>0,00</b>
	darunter:														
22	Saldo der Ein- und Auszahlungen aus Investitionstätigkeit (Saldo der Nummern 15 und 21)		0	0	0,00	0,00	0,00	0,00	-101.258,46	-101.258,46	0,00	101.258,46	0,00	0,00	0,00

# Teilfinanzrechnung 2014

## B. Nachweis einzelner Investitionsmaßnahmen

Teilhaushalt: 08

THH 08 Schulverwaltungs- und Sportamt

Nr.	Investitionsmaßnahmen oberhalb der festgesetzten Wertgrenze	Verweis auf Anhang (Ifd. Nr.)	Ansatz 2014	Veränderung durch Nachtrag	über- und außerplanmäßige Auszahlungen	zweckgebundene Mehreinzahlungen und entsprechende -auszahlungen	Inanspruchnahme der ein- oder gegenseitigen Deckungsfähigkeit	Ermächtigungen 2014	übertragene Ermächtigungen aus Haushaltsvorjahren	Gesamtermächtigungen 2014	Ergebnis 2014	Abweichung 2014	Ergebnis 2013	Ergebnisveränderung gegenüber 2013	Übertragung von Ermächtigungen in Haushaltsfolgejahre
			1	2	3	4	5	6	7	8	9	10	11	12	13
<b>Maßnahme: 21103-M00001 EDV-Ausstattung</b>															
8	Einzahlungen aus Investitionszuwendungen		0	0		0,00	0,00	0,00	0,00	0,00	0,00	0,00	0,00	0,00	0,00
9	Einzahlungen aus Beiträgen und ähnlichen Entgelten		0	0		0,00	0,00	0,00	0,00	0,00	0,00	0,00	0,00	0,00	0,00
10	Einzahlungen für immaterielle Vermögensgegenstände		0	0		0,00	0,00	0,00	0,00	0,00	0,00	0,00	0,00	0,00	0,00
11	Einzahlungen aus Sachanlagen		0	0		0,00	0,00	0,00	0,00	0,00	0,00	0,00	0,00	0,00	0,00
12	Einzahlungen aus Finanzanlagen		0	0		0,00	0,00	0,00	0,00	0,00	0,00	0,00	0,00	0,00	0,00
13	Einzahlungen aus sonstigen Ausleihungen und Kreditgewährungen		0	0		0,00	0,00	0,00	0,00	0,00	0,00	0,00	0,00	0,00	0,00
14	Einzahlungen aus Vorräten		0	0		0,00	0,00	0,00	0,00	0,00	0,00	0,00	0,00	0,00	0,00
<b>15</b>	<b>Summe der Einzahlungen aus Investitionstätigkeit (Summe der Nummern 8 bis 14)</b>		<b>0</b>	<b>0</b>		<b>0,00</b>	<b>0,00</b>	<b>0,00</b>	<b>0,00</b>	<b>0,00</b>	<b>0,00</b>	<b>0,00</b>	<b>0,00</b>	<b>0,00</b>	<b>0,00</b>
16	Auszahlungen für immaterielle Vermögensgegenstände		0	0	0,00	0,00	0,00	0,00	0,00	0,00	0,00	0,00	0,00	0,00	0,00
17	Auszahlungen für Sachanlagen		12.000	0	1.476,00	0,00	0,00	13.476,00	0,00	13.476,00	15.349,83	1.873,83	0,00	15.349,83	0,00
18	Auszahlungen für Finanzanlagen		0	0	0,00	0,00	0,00	0,00	0,00	0,00	0,00	0,00	0,00	0,00	0,00
19	Auszahlungen für sonstige Ausleihungen und Kreditgewährungen		0	0	0,00	0,00	0,00	0,00	0,00	0,00	0,00	0,00	0,00	0,00	0,00
20	Auszahlungen für Vorräte		0	0	0,00	0,00	0,00	0,00	0,00	0,00	0,00	0,00	0,00	0,00	0,00
20	Sonstige Investitionsauszahlungen		0	0	0,00	0,00	0,00	0,00	0,00	0,00	0,00	0,00	0,00	0,00	0,00
<b>21</b>	<b>Summe der Auszahlungen aus Investitionstätigkeit (Summe der Nummern 16 bis 20)</b>		<b>12.000</b>	<b>0</b>	<b>1.476,00</b>	<b>0,00</b>	<b>0,00</b>	<b>13.476,00</b>	<b>0,00</b>	<b>13.476,00</b>	<b>15.349,83</b>	<b>1.873,83</b>	<b>0,00</b>	<b>15.349,83</b>	<b>0,00</b>
<b>darunter:</b>															
22	Saldo der Ein- und Auszahlungen aus Investitionstätigkeit (Saldo der Nummern 15 und 21)		-12.000	0	-1.476,00	0,00	0,00	-13.476,00	0,00	-13.476,00	-15.349,83	-1.873,83	0,00	-15.349,83	0,00

# Teilfinanzrechnung 2014

## B. Nachweis einzelner Investitionsmaßnahmen

Teilhaushalt: 08

THH 08 Schulverwaltungs- und Sportamt

Nr.	Investitionsmaßnahmen oberhalb der festgesetzten Wertgrenze	Verweis auf Anhang (Ifd. Nr.)	Ansatz 2014	Veränderung durch Nachtrag	über- und außerplanmäßige Auszahlungen	zweckgebundene Mehreinzahlungen und entsprechende -auszahlungen	Inanspruchnahme der ein- oder gegenseitigen Deckungsfähigkeit	Ermächtigungen 2014	übertragene Ermächtigungen aus Haushaltsvorjahren	Gesamtermächtigungen 2014	Ergebnis 2014	Abweichung 2014	Ergebnis 2013	Ergebnisveränderung gegenüber 2013	Übertragung von Ermächtigungen in Haushaltsfolgejahre
			1	2	3	4	5	6	7	8	9	10	11	12	13
<b>Maßnahme: 21103-M13001 Ausstattung PC-Technik</b>															
8	Einzahlungen aus Investitionszuwendungen		0	0		0,00	0,00	0,00	0,00	0,00	0,00	0,00	0,00	0,00	0,00
9	Einzahlungen aus Beiträgen und ähnlichen Entgelten		0	0		0,00	0,00	0,00	0,00	0,00	0,00	0,00	0,00	0,00	0,00
10	Einzahlungen für immaterielle Vermögensgegenstände		0	0		0,00	0,00	0,00	0,00	0,00	0,00	0,00	0,00	0,00	0,00
11	Einzahlungen aus Sachanlagen		0	0		0,00	0,00	0,00	0,00	0,00	0,00	0,00	0,00	0,00	0,00
12	Einzahlungen aus Finanzanlagen		0	0		0,00	0,00	0,00	0,00	0,00	0,00	0,00	0,00	0,00	0,00
13	Einzahlungen aus sonstigen Ausleihungen und Kreditgewährungen		0	0		0,00	0,00	0,00	0,00	0,00	0,00	0,00	0,00	0,00	0,00
14	Einzahlungen aus Vorräten		0	0		0,00	0,00	0,00	0,00	0,00	0,00	0,00	0,00	0,00	0,00
<b>15</b>	<b>Summe der Einzahlungen aus Investitionstätigkeit (Summe der Nummern 8 bis 14)</b>		<b>0</b>	<b>0</b>		<b>0,00</b>	<b>0,00</b>	<b>0,00</b>	<b>0,00</b>	<b>0,00</b>	<b>0,00</b>	<b>0,00</b>	<b>0,00</b>	<b>0,00</b>	<b>0,00</b>
16	Auszahlungen für immaterielle Vermögensgegenstände		0	0	0,00	0,00	0,00	0,00	0,00	0,00	0,00	0,00	0,00	0,00	0,00
17	Auszahlungen für Sachanlagen		0	0	0,00	0,00	0,00	0,00	0,00	0,00	958,42	958,42	500,00	458,42	0,00
18	Auszahlungen für Finanzanlagen		0	0	0,00	0,00	0,00	0,00	0,00	0,00	0,00	0,00	0,00	0,00	0,00
19	Auszahlungen für sonstige Ausleihungen und Kreditgewährungen		0	0	0,00	0,00	0,00	0,00	0,00	0,00	0,00	0,00	0,00	0,00	0,00
20	Auszahlungen für Vorräte		0	0	0,00	0,00	0,00	0,00	0,00	0,00	0,00	0,00	0,00	0,00	0,00
20	Sonstige Investitionsauszahlungen		0	0	0,00	0,00	0,00	0,00	0,00	0,00	0,00	0,00	0,00	0,00	0,00
<b>21</b>	<b>Summe der Auszahlungen aus Investitionstätigkeit (Summe der Nummern 16 bis 20)</b>		<b>0</b>	<b>0</b>	<b>0,00</b>	<b>0,00</b>	<b>0,00</b>	<b>0,00</b>	<b>0,00</b>	<b>0,00</b>	<b>958,42</b>	<b>958,42</b>	<b>500,00</b>	<b>458,42</b>	<b>0,00</b>
<b>darunter:</b>															
22	Saldo der Ein- und Auszahlungen aus Investitionstätigkeit (Saldo der Nummern 15 und 21)		0	0	0,00	0,00	0,00	0,00	0,00	0,00	-958,42	-958,42	-500,00	-458,42	0,00

# Teilfinanzrechnung 2014

## B. Nachweis einzelner Investitionsmaßnahmen

Teilhaushalt: 08

THH 08 Schulverwaltungs- und Sportamt

Nr.	Investitionsmaßnahmen oberhalb der festgesetzten Wertgrenze	Verweis auf Anhang (Ifd. Nr.)	Ansatz 2014	Veränderung durch Nachtrag	über- und außerplanmäßige Auszahlungen	zweckgebundene Mehreinzahlungen und entsprechende -auszahlungen	Inanspruchnahme der ein- oder gegenseitigen Deckungsfähigkeit	Ermächtigungen 2014	übertragene Ermächtigungen aus Haushaltsvorjahren	Gesamtermächtigungen 2014	Ergebnis 2014	Abweichung 2014	Ergebnis 2013	Ergebnisveränderung gegenüber 2013	Übertragung von Ermächtigungen in Haushaltsfolgejahre
			1	2	3	4	5	6	7	8	9	10	11	12	13
<b>Maßnahme: 21104-M00001 EDV-Ausstattung</b>															
8	Einzahlungen aus Investitionszuwendungen		0	0		0,00	0,00	0,00	0,00	0,00	0,00	0,00	0,00	0,00	0,00
9	Einzahlungen aus Beiträgen und ähnlichen Entgelten		0	0		0,00	0,00	0,00	0,00	0,00	0,00	0,00	0,00	0,00	0,00
10	Einzahlungen für immaterielle Vermögensgegenstände		0	0		0,00	0,00	0,00	0,00	0,00	0,00	0,00	0,00	0,00	0,00
11	Einzahlungen aus Sachanlagen		0	0		0,00	0,00	0,00	0,00	0,00	0,00	0,00	0,00	0,00	0,00
12	Einzahlungen aus Finanzanlagen		0	0		0,00	0,00	0,00	0,00	0,00	0,00	0,00	0,00	0,00	0,00
13	Einzahlungen aus sonstigen Ausleihungen und Kreditgewährungen		0	0		0,00	0,00	0,00	0,00	0,00	0,00	0,00	0,00	0,00	0,00
14	Einzahlungen aus Vorräten		0	0		0,00	0,00	0,00	0,00	0,00	0,00	0,00	0,00	0,00	0,00
<b>15</b>	<b>Summe der Einzahlungen aus Investitionstätigkeit (Summe der Nummern 8 bis 14)</b>		<b>0</b>	<b>0</b>		<b>0,00</b>	<b>0,00</b>	<b>0,00</b>	<b>0,00</b>	<b>0,00</b>	<b>0,00</b>	<b>0,00</b>	<b>0,00</b>	<b>0,00</b>	<b>0,00</b>
16	Auszahlungen für immaterielle Vermögensgegenstände		0	0	0,00	0,00	0,00	0,00	0,00	0,00	0,00	0,00	0,00	0,00	0,00
17	Auszahlungen für Sachanlagen		4.200	0	0,00	0,00	0,00	4.200,00	0,00	4.200,00	5.973,09	1.773,09	0,00	5.973,09	0,00
18	Auszahlungen für Finanzanlagen		0	0	0,00	0,00	0,00	0,00	0,00	0,00	0,00	0,00	0,00	0,00	0,00
19	Auszahlungen für sonstige Ausleihungen und Kreditgewährungen		0	0	0,00	0,00	0,00	0,00	0,00	0,00	0,00	0,00	0,00	0,00	0,00
20	Auszahlungen für Vorräte		0	0	0,00	0,00	0,00	0,00	0,00	0,00	0,00	0,00	0,00	0,00	0,00
20	Sonstige Investitionsauszahlungen		0	0	0,00	0,00	0,00	0,00	0,00	0,00	0,00	0,00	0,00	0,00	0,00
<b>21</b>	<b>Summe der Auszahlungen aus Investitionstätigkeit (Summe der Nummern 16 bis 20)</b>		<b>4.200</b>	<b>0</b>	<b>0,00</b>	<b>0,00</b>	<b>0,00</b>	<b>4.200,00</b>	<b>0,00</b>	<b>4.200,00</b>	<b>5.973,09</b>	<b>1.773,09</b>	<b>0,00</b>	<b>5.973,09</b>	<b>0,00</b>
<b>darunter:</b>															
22	Saldo der Ein- und Auszahlungen aus Investitionstätigkeit (Saldo der Nummern 15 und 21)		-4.200	0	0,00	0,00	0,00	-4.200,00	0,00	-4.200,00	-5.973,09	-1.773,09	0,00	-5.973,09	0,00

# Teilfinanzrechnung 2014

## B. Nachweis einzelner Investitionsmaßnahmen

Teilhaushalt: 08

THH 08 Schulverwaltungs- und Sportamt

Nr.	Investitionsmaßnahmen oberhalb der festgesetzten Wertgrenze	Verweis auf Anhang (Ifd. Nr.)	Ansatz 2014	Veränderung durch Nachtrag	über- und außerplanmäßige Auszahlungen	zweckgebundene Mehreinzahlungen und entsprechende -auszahlungen	Inanspruchnahme der ein- oder gegenseitigen Deckungsfähigkeit	Ermächtigungen 2014	übertragene Ermächtigungen aus Haushaltsvorjahren	Gesamtermächtigungen 2014	Ergebnis 2014	Abweichung 2014	Ergebnis 2013	Ergebnisveränderung gegenüber 2013	Übertragung von Ermächtigungen in Haushaltsfolgejahre
			1	2	3	4	5	6	7	8	9	10	11	12	13
<b>Maßnahme: 21104-M00002 BGA, Videoanlage Außenbereich</b>															
8	Einzahlungen aus Investitionszuwendungen		0	0		0,00	0,00	0,00	0,00	0,00	0,00	0,00	0,00	0,00	0,00
9	Einzahlungen aus Beiträgen und ähnlichen Entgelten		0	0		0,00	0,00	0,00	0,00	0,00	0,00	0,00	0,00	0,00	0,00
10	Einzahlungen für immaterielle Vermögensgegenstände		0	0		0,00	0,00	0,00	0,00	0,00	0,00	0,00	0,00	0,00	0,00
11	Einzahlungen aus Sachanlagen		0	0		0,00	0,00	0,00	0,00	0,00	0,00	0,00	0,00	0,00	0,00
12	Einzahlungen aus Finanzanlagen		0	0		0,00	0,00	0,00	0,00	0,00	0,00	0,00	0,00	0,00	0,00
13	Einzahlungen aus sonstigen Ausleihungen und Kreditgewährungen		0	0		0,00	0,00	0,00	0,00	0,00	0,00	0,00	0,00	0,00	0,00
14	Einzahlungen aus Vorräten		0	0		0,00	0,00	0,00	0,00	0,00	0,00	0,00	0,00	0,00	0,00
<b>15</b>	<b>Summe der Einzahlungen aus Investitionstätigkeit (Summe der Nummern 8 bis 14)</b>		<b>0</b>	<b>0</b>		<b>0,00</b>	<b>0,00</b>	<b>0,00</b>	<b>0,00</b>	<b>0,00</b>	<b>0,00</b>	<b>0,00</b>	<b>0,00</b>	<b>0,00</b>	<b>0,00</b>
16	Auszahlungen für immaterielle Vermögensgegenstände		0	0	0,00	0,00	0,00	0,00	0,00	0,00	0,00	0,00	0,00	0,00	0,00
17	Auszahlungen für Sachanlagen		0	0	24.900,00	0,00	0,00	24.900,00	0,00	24.900,00	24.744,31	-155,69	0,00	24.744,31	0,00
18	Auszahlungen für Finanzanlagen		0	0	0,00	0,00	0,00	0,00	0,00	0,00	0,00	0,00	0,00	0,00	0,00
19	Auszahlungen für sonstige Ausleihungen und Kreditgewährungen		0	0	0,00	0,00	0,00	0,00	0,00	0,00	0,00	0,00	0,00	0,00	0,00
20	Auszahlungen für Vorräte		0	0	0,00	0,00	0,00	0,00	0,00	0,00	0,00	0,00	0,00	0,00	0,00
20	Sonstige Investitionsauszahlungen		0	0	0,00	0,00	0,00	0,00	0,00	0,00	0,00	0,00	0,00	0,00	0,00
<b>21</b>	<b>Summe der Auszahlungen aus Investitionstätigkeit (Summe der Nummern 16 bis 20)</b>		<b>0</b>	<b>0</b>	<b>24.900,00</b>	<b>0,00</b>	<b>0,00</b>	<b>24.900,00</b>	<b>0,00</b>	<b>24.900,00</b>	<b>24.744,31</b>	<b>-155,69</b>	<b>0,00</b>	<b>24.744,31</b>	<b>0,00</b>
<b>darunter:</b>															
22	Saldo der Ein- und Auszahlungen aus Investitionstätigkeit (Saldo der Nummern 15 und 21)		0	0	-24.900,00	0,00	0,00	-24.900,00	0,00	-24.900,00	-24.744,31	155,69	0,00	-24.744,31	0,00

# Teilfinanzrechnung 2014

## B. Nachweis einzelner Investitionsmaßnahmen

Teilhaushalt: 08

THH 08 Schulverwaltungs- und Sportamt

Nr.	Investitionsmaßnahmen oberhalb der festgesetzten Wertgrenze	Verweis auf Anhang (Ifd. Nr.)	Ansatz 2014	Veränderung durch Nachtrag	über- und außerplanmäßige Auszahlungen	zweckgebundene Mehreinzahlungen und entsprechende -auszahlungen	Inanspruchnahme der ein- oder gegenseitigen Deckungsfähigkeit	Ermächtigungen 2014	übertragene Ermächtigungen aus Haushaltsvorjahren	Gesamtermächtigungen 2014	Ergebnis 2014	Abweichung 2014	Ergebnis 2013	Ergebnisveränderung gegenüber 2013	Übertragung von Ermächtigungen in Haushaltsfolgejahre
			1	2	3	4	5	6	7	8	9	10	11	12	13
<b>Maßnahme: 21501-M00001 EDV-Ausstattung</b>															
8	Einzahlungen aus Investitionszuwendungen		0	0		0,00	0,00	0,00	0,00	0,00	0,00	0,00	0,00	0,00	0,00
9	Einzahlungen aus Beiträgen und ähnlichen Entgelten		0	0		0,00	0,00	0,00	0,00	0,00	0,00	0,00	0,00	0,00	0,00
10	Einzahlungen für immaterielle Vermögensgegenstände		0	0		0,00	0,00	0,00	0,00	0,00	0,00	0,00	0,00	0,00	0,00
11	Einzahlungen aus Sachanlagen		0	0		0,00	0,00	0,00	0,00	0,00	0,00	0,00	0,00	0,00	0,00
12	Einzahlungen aus Finanzanlagen		0	0		0,00	0,00	0,00	0,00	0,00	0,00	0,00	0,00	0,00	0,00
13	Einzahlungen aus sonstigen Ausleihungen und Kreditgewährungen		0	0		0,00	0,00	0,00	0,00	0,00	0,00	0,00	0,00	0,00	0,00
14	Einzahlungen aus Vorräten		0	0		0,00	0,00	0,00	0,00	0,00	0,00	0,00	0,00	0,00	0,00
<b>15</b>	<b>Summe der Einzahlungen aus Investitionstätigkeit (Summe der Nummern 8 bis 14)</b>		<b>0</b>	<b>0</b>		<b>0,00</b>	<b>0,00</b>	<b>0,00</b>	<b>0,00</b>	<b>0,00</b>	<b>0,00</b>	<b>0,00</b>	<b>0,00</b>	<b>0,00</b>	<b>0,00</b>
16	Auszahlungen für immaterielle Vermögensgegenstände		0	0	0,00	0,00	0,00	0,00	0,00	0,00	0,00	0,00	0,00	0,00	0,00
17	Auszahlungen für Sachanlagen		18.900	0	-5.992,20	0,00	0,00	12.907,80	0,00	12.907,80	11.811,35	-1.096,45	0,00	11.811,35	0,00
18	Auszahlungen für Finanzanlagen		0	0	0,00	0,00	0,00	0,00	0,00	0,00	0,00	0,00	0,00	0,00	0,00
19	Auszahlungen für sonstige Ausleihungen und Kreditgewährungen		0	0	0,00	0,00	0,00	0,00	0,00	0,00	0,00	0,00	0,00	0,00	0,00
20	Auszahlungen für Vorräte		0	0	0,00	0,00	0,00	0,00	0,00	0,00	0,00	0,00	0,00	0,00	0,00
20	Sonstige Investitionsauszahlungen		0	0	0,00	0,00	0,00	0,00	0,00	0,00	0,00	0,00	0,00	0,00	0,00
<b>21</b>	<b>Summe der Auszahlungen aus Investitionstätigkeit (Summe der Nummern 16 bis 20)</b>		<b>18.900</b>	<b>0</b>	<b>-5.992,20</b>	<b>0,00</b>	<b>0,00</b>	<b>12.907,80</b>	<b>0,00</b>	<b>12.907,80</b>	<b>11.811,35</b>	<b>-1.096,45</b>	<b>0,00</b>	<b>11.811,35</b>	<b>0,00</b>
	darunter:														
22	Saldo der Ein- und Auszahlungen aus Investitionstätigkeit (Saldo der Nummern 15 und 21)		-18.900	0	5.992,20	0,00	0,00	-12.907,80	0,00	-12.907,80	-11.811,35	1.096,45	0,00	-11.811,35	0,00



# Teilfinanzrechnung 2014

## B. Nachweis einzelner Investitionsmaßnahmen

Teilhaushalt: 08

THH 08 Schulverwaltungs- und Sportamt

Nr.	Investitionsmaßnahmen oberhalb der festgesetzten Wertgrenze	Verweis auf Anhang (Ifd. Nr.)	Ansatz 2014	Veränderung durch Nachtrag	über- und außerplanmäßige Auszahlungen	zweckgebundene Mehreinzahlungen und entsprechende -auszahlungen	Inanspruchnahme der ein- oder gegenseitigen Deckungsfähigkeit	Ermächtigungen 2014	übertragene Ermächtigungen aus Haushaltsvorjahren	Gesamtermächtigungen 2014	Ergebnis 2014	Abweichung 2014	Ergebnis 2013	Ergebnisveränderung gegenüber 2013	Übertragung von Ermächtigungen in Haushaltsfolgejahre
			1	2	3	4	5	6	7	8	9	10	11	12	13
Maßnahme: 21501-M12001 E.-M.-Arndt Schule, ELA-Anlage															
8	Einzahlungen aus Investitionszuwendungen		0	0		0,00	0,00	0,00	0,00	0,00	0,00	0,00	0,00	0,00	0,00
9	Einzahlungen aus Beiträgen und ähnlichen Entgelten		0	0		0,00	0,00	0,00	0,00	0,00	0,00	0,00	0,00	0,00	0,00
10	Einzahlungen für immaterielle Vermögensgegenstände		0	0		0,00	0,00	0,00	0,00	0,00	0,00	0,00	0,00	0,00	0,00
11	Einzahlungen aus Sachanlagen		0	0		0,00	0,00	0,00	0,00	0,00	0,00	0,00	0,00	0,00	0,00
12	Einzahlungen aus Finanzanlagen		0	0		0,00	0,00	0,00	0,00	0,00	0,00	0,00	0,00	0,00	0,00
13	Einzahlungen aus sonstigen Ausleihungen und Kreditgewährungen		0	0		0,00	0,00	0,00	0,00	0,00	0,00	0,00	0,00	0,00	0,00
14	Einzahlungen aus Vorräten		0	0		0,00	0,00	0,00	0,00	0,00	0,00	0,00	0,00	0,00	0,00
<b>15</b>	<b>Summe der Einzahlungen aus Investitionstätigkeit (Summe der Nummern 8 bis 14)</b>		<b>0</b>	<b>0</b>		<b>0,00</b>	<b>0,00</b>	<b>0,00</b>	<b>0,00</b>	<b>0,00</b>	<b>0,00</b>	<b>0,00</b>	<b>0,00</b>	<b>0,00</b>	<b>0,00</b>
16	Auszahlungen für immaterielle Vermögensgegenstände		0	0	0,00	0,00	0,00	0,00	0,00	0,00	0,00	0,00	0,00	0,00	0,00
17	Auszahlungen für Sachanlagen		0	0	0,00	0,00	0,00	0,00	0,00	0,00	0,00	0,00	59.947,56	-59.947,56	0,00
18	Auszahlungen für Finanzanlagen		0	0	0,00	0,00	0,00	0,00	0,00	0,00	0,00	0,00	0,00	0,00	0,00
19	Auszahlungen für sonstige Ausleihungen und Kreditgewährungen		0	0	0,00	0,00	0,00	0,00	0,00	0,00	0,00	0,00	0,00	0,00	0,00
20	Auszahlungen für Vorräte		0	0	0,00	0,00	0,00	0,00	0,00	0,00	0,00	0,00	0,00	0,00	0,00
20	Sonstige Investitionsauszahlungen		0	0	0,00	0,00	0,00	0,00	0,00	0,00	0,00	0,00	0,00	0,00	0,00
<b>21</b>	<b>Summe der Auszahlungen aus Investitionstätigkeit (Summe der Nummern 16 bis 20)</b>		<b>0</b>	<b>0</b>	<b>0,00</b>	<b>0,00</b>	<b>0,00</b>	<b>0,00</b>	<b>0,00</b>	<b>0,00</b>	<b>0,00</b>	<b>0,00</b>	<b>59.947,56</b>	<b>-59.947,56</b>	<b>0,00</b>
darunter:															
22	Saldo der Ein- und Auszahlungen aus Investitionstätigkeit (Saldo der Nummern 15 und 21)		0	0	0,00	0,00	0,00	0,00	0,00	0,00	0,00	0,00	-59.947,56	59.947,56	0,00

# Teilfinanzrechnung 2014

## B. Nachweis einzelner Investitionsmaßnahmen

Teilhaushalt: 08

THH 08 Schulverwaltungs- und Sportamt

Nr.	Investitionsmaßnahmen oberhalb der festgesetzten Wertgrenze	Verweis auf Anhang (Ifd. Nr.)	Ansatz 2014	Veränderung durch Nachtrag	über- und außerplanmäßige Auszahlungen	zweckgebundene Mehreinzahlungen und entsprechende -auszahlungen	Inanspruchnahme der ein- oder gegenseitigen Deckungsfähigkeit	Ermächtigungen 2014	übertragene Ermächtigungen aus Haushaltsvorjahren	Gesamtermächtigungen 2014	Ergebnis 2014	Abweichung 2014	Ergebnis 2013	Ergebnisveränderung gegenüber 2013	Übertragung von Ermächtigungen in Haushaltsfolgejahre
			1	2	3	4	5	6	7	8	9	10	11	12	13
Maßnahme: 21502-M00001 ELA-Anlage															
8	Einzahlungen aus Investitionszuwendungen		0	0		0,00	0,00	0,00	0,00	0,00	0,00	0,00	0,00	0,00	0,00
9	Einzahlungen aus Beiträgen und ähnlichen Entgelten		0	0		0,00	0,00	0,00	0,00	0,00	0,00	0,00	0,00	0,00	0,00
10	Einzahlungen für immaterielle Vermögensgegenstände		0	0		0,00	0,00	0,00	0,00	0,00	0,00	0,00	0,00	0,00	0,00
11	Einzahlungen aus Sachanlagen		0	0		0,00	0,00	0,00	0,00	0,00	0,00	0,00	0,00	0,00	0,00
12	Einzahlungen aus Finanzanlagen		0	0		0,00	0,00	0,00	0,00	0,00	0,00	0,00	0,00	0,00	0,00
13	Einzahlungen aus sonstigen Ausleihungen und Kreditgewährungen		0	0		0,00	0,00	0,00	0,00	0,00	0,00	0,00	0,00	0,00	0,00
14	Einzahlungen aus Vorräten		0	0		0,00	0,00	0,00	0,00	0,00	0,00	0,00	0,00	0,00	0,00
<b>15</b>	<b>Summe der Einzahlungen aus Investitionstätigkeit (Summe der Nummern 8 bis 14)</b>		<b>0</b>	<b>0</b>		<b>0,00</b>	<b>0,00</b>	<b>0,00</b>	<b>0,00</b>	<b>0,00</b>	<b>0,00</b>	<b>0,00</b>	<b>0,00</b>	<b>0,00</b>	<b>0,00</b>
16	Auszahlungen für immaterielle Vermögensgegenstände		0	0	0,00	0,00	0,00	0,00	0,00	0,00	0,00	0,00	0,00	0,00	0,00
17	Auszahlungen für Sachanlagen		60.000	0	50.000,00	0,00	0,00	110.000,00	0,00	110.000,00	106.651,85	-3.348,15	0,00	106.651,85	3.348,15
18	Auszahlungen für Finanzanlagen		0	0	0,00	0,00	0,00	0,00	0,00	0,00	0,00	0,00	0,00	0,00	0,00
19	Auszahlungen für sonstige Ausleihungen und Kreditgewährungen		0	0	0,00	0,00	0,00	0,00	0,00	0,00	0,00	0,00	0,00	0,00	0,00
20	Auszahlungen für Vorräte		0	0	0,00	0,00	0,00	0,00	0,00	0,00	0,00	0,00	0,00	0,00	0,00
20	Sonstige Investitionsauszahlungen		0	0	0,00	0,00	0,00	0,00	0,00	0,00	0,00	0,00	0,00	0,00	0,00
<b>21</b>	<b>Summe der Auszahlungen aus Investitionstätigkeit (Summe der Nummern 16 bis 20)</b>		<b>60.000</b>	<b>0</b>	<b>50.000,00</b>	<b>0,00</b>	<b>0,00</b>	<b>110.000,00</b>	<b>0,00</b>	<b>110.000,00</b>	<b>106.651,85</b>	<b>-3.348,15</b>	<b>0,00</b>	<b>106.651,85</b>	<b>3.348,15</b>
darunter:															
22	Saldo der Ein- und Auszahlungen aus Investitionstätigkeit (Saldo der Nummern 15 und 21)		-60.000	0	-50.000,00	0,00	0,00	-110.000,00	0,00	-110.000,00	-106.651,85	3.348,15	0,00	-106.651,85	-3.348,15

# Teilfinanzrechnung 2014

## B. Nachweis einzelner Investitionsmaßnahmen

Teilhaushalt: 08

THH 08 Schulverwaltungs- und Sportamt

Nr.	Investitionsmaßnahmen oberhalb der festgesetzten Wertgrenze	Verweis auf Anhang (Ifd. Nr.)	Ansatz 2014	Veränderung durch Nachtrag	über- und außerplanmäßige Auszahlungen	zweckgebundene Mehreinzahlungen und entsprechende -auszahlungen	Inanspruchnahme der ein- oder gegenseitigen Deckungsfähigkeit	Ermächtigungen 2014	übertragene Ermächtigungen aus Haushaltsvorjahren	Gesamtermächtigungen 2014	Ergebnis 2014	Abweichung 2014	Ergebnis 2013	Ergebnisveränderung gegenüber 2013	Übertragung von Ermächtigungen in Haushaltsfolgejahre
			1	2	3	4	5	6	7	8	9	10	11	12	13
<b>Maßnahme: 21502-M00002 EDV-Ausstattung</b>															
8	Einzahlungen aus Investitionszuwendungen		0	0		0,00	0,00	0,00	0,00	0,00	0,00	0,00	0,00	0,00	0,00
9	Einzahlungen aus Beiträgen und ähnlichen Entgelten		0	0		0,00	0,00	0,00	0,00	0,00	0,00	0,00	0,00	0,00	0,00
10	Einzahlungen für immaterielle Vermögensgegenstände		0	0		0,00	0,00	0,00	0,00	0,00	0,00	0,00	0,00	0,00	0,00
11	Einzahlungen aus Sachanlagen		0	0		0,00	0,00	0,00	0,00	0,00	0,00	0,00	0,00	0,00	0,00
12	Einzahlungen aus Finanzanlagen		0	0		0,00	0,00	0,00	0,00	0,00	0,00	0,00	0,00	0,00	0,00
13	Einzahlungen aus sonstigen Ausleihungen und Kreditgewährungen		0	0		0,00	0,00	0,00	0,00	0,00	0,00	0,00	0,00	0,00	0,00
14	Einzahlungen aus Vorräten		0	0		0,00	0,00	0,00	0,00	0,00	0,00	0,00	0,00	0,00	0,00
<b>15</b>	<b>Summe der Einzahlungen aus Investitionstätigkeit (Summe der Nummern 8 bis 14)</b>		<b>0</b>	<b>0</b>		<b>0,00</b>	<b>0,00</b>	<b>0,00</b>	<b>0,00</b>	<b>0,00</b>	<b>0,00</b>	<b>0,00</b>	<b>0,00</b>	<b>0,00</b>	<b>0,00</b>
16	Auszahlungen für immaterielle Vermögensgegenstände		0	0	0,00	0,00	0,00	0,00	0,00	0,00	0,00	0,00	0,00	0,00	0,00
17	Auszahlungen für Sachanlagen		27.900	0	-7.808,99	-834,40	0,00	19.256,61	0,00	19.256,61	20.827,37	1.570,76	0,00	20.827,37	0,00
18	Auszahlungen für Finanzanlagen		0	0	0,00	0,00	0,00	0,00	0,00	0,00	0,00	0,00	0,00	0,00	0,00
19	Auszahlungen für sonstige Ausleihungen und Kreditgewährungen		0	0	0,00	0,00	0,00	0,00	0,00	0,00	0,00	0,00	0,00	0,00	0,00
20	Auszahlungen für Vorräte		0	0	0,00	0,00	0,00	0,00	0,00	0,00	0,00	0,00	0,00	0,00	0,00
20	Sonstige Investitionsauszahlungen		0	0	0,00	0,00	0,00	0,00	0,00	0,00	0,00	0,00	0,00	0,00	0,00
<b>21</b>	<b>Summe der Auszahlungen aus Investitionstätigkeit (Summe der Nummern 16 bis 20)</b>		<b>27.900</b>	<b>0</b>	<b>-7.808,99</b>	<b>-834,40</b>	<b>0,00</b>	<b>19.256,61</b>	<b>0,00</b>	<b>19.256,61</b>	<b>20.827,37</b>	<b>1.570,76</b>	<b>0,00</b>	<b>20.827,37</b>	<b>0,00</b>
darunter:															
22	Saldo der Ein- und Auszahlungen aus Investitionstätigkeit (Saldo der Nummern 15 und 21)		-27.900	0	7.808,99	834,40	0,00	-19.256,61	0,00	-19.256,61	-20.827,37	-1.570,76	0,00	-20.827,37	0,00

# Teilfinanzrechnung 2014

## B. Nachweis einzelner Investitionsmaßnahmen

Teilhaushalt: 08

THH 08 Schulverwaltungs- und Sportamt

Nr.	Investitionsmaßnahmen oberhalb der festgesetzten Wertgrenze	Verweis auf Anhang (Ifd. Nr.)	Ansatz 2014	Veränderung durch Nachtrag	über- und außerplanmäßige Auszahlungen	zweckgebundene Mehreinzahlungen und entsprechende -auszahlungen	Inanspruchnahme der ein- oder gegenseitigen Deckungsfähigkeit	Ermächtigungen 2014	übertragene Ermächtigungen aus Haushaltsvorjahren	Gesamtermächtigungen 2014	Ergebnis 2014	Abweichung 2014	Ergebnis 2013	Ergebnisveränderung gegenüber 2013	Übertragung von Ermächtigungen in Haushaltsfolgejahre
			1	2	3	4	5	6	7	8	9	10	11	12	13
<b>Maßnahme: 21502-M13002 Ausstattung PC-Technik</b>															
8	Einzahlungen aus Investitionszuwendungen		0	0		0,00	0,00	0,00	0,00	0,00	0,00	0,00	0,00	0,00	0,00
9	Einzahlungen aus Beiträgen und ähnlichen Entgelten		0	0		0,00	0,00	0,00	0,00	0,00	0,00	0,00	0,00	0,00	0,00
10	Einzahlungen für immaterielle Vermögensgegenstände		0	0		0,00	0,00	0,00	0,00	0,00	0,00	0,00	0,00	0,00	0,00
11	Einzahlungen aus Sachanlagen		0	0		0,00	0,00	0,00	0,00	0,00	0,00	0,00	0,00	0,00	0,00
12	Einzahlungen aus Finanzanlagen		0	0		0,00	0,00	0,00	0,00	0,00	0,00	0,00	0,00	0,00	0,00
13	Einzahlungen aus sonstigen Ausleihungen und Kreditgewährungen		0	0		0,00	0,00	0,00	0,00	0,00	0,00	0,00	0,00	0,00	0,00
14	Einzahlungen aus Vorräten		0	0		0,00	0,00	0,00	0,00	0,00	0,00	0,00	0,00	0,00	0,00
<b>15</b>	<b>Summe der Einzahlungen aus Investitionstätigkeit (Summe der Nummern 8 bis 14)</b>		<b>0</b>	<b>0</b>		<b>0,00</b>	<b>0,00</b>	<b>0,00</b>	<b>0,00</b>	<b>0,00</b>	<b>0,00</b>	<b>0,00</b>	<b>0,00</b>	<b>0,00</b>	<b>0,00</b>
16	Auszahlungen für immaterielle Vermögensgegenstände		0	0	0,00	0,00	0,00	0,00	0,00	0,00	0,00	0,00	0,00	0,00	0,00
17	Auszahlungen für Sachanlagen		0	0	0,00	0,00	0,00	0,00	0,00	0,00	0,00	0,00	5.796,60	-5.796,60	0,00
18	Auszahlungen für Finanzanlagen		0	0	0,00	0,00	0,00	0,00	0,00	0,00	0,00	0,00	0,00	0,00	0,00
19	Auszahlungen für sonstige Ausleihungen und Kreditgewährungen		0	0	0,00	0,00	0,00	0,00	0,00	0,00	0,00	0,00	0,00	0,00	0,00
20	Auszahlungen für Vorräte		0	0	0,00	0,00	0,00	0,00	0,00	0,00	0,00	0,00	0,00	0,00	0,00
20	Sonstige Investitionsauszahlungen		0	0	0,00	0,00	0,00	0,00	0,00	0,00	0,00	0,00	0,00	0,00	0,00
<b>21</b>	<b>Summe der Auszahlungen aus Investitionstätigkeit (Summe der Nummern 16 bis 20)</b>		<b>0</b>	<b>0</b>	<b>0,00</b>	<b>0,00</b>	<b>0,00</b>	<b>0,00</b>	<b>0,00</b>	<b>0,00</b>	<b>0,00</b>	<b>0,00</b>	<b>5.796,60</b>	<b>-5.796,60</b>	<b>0,00</b>
<b>darunter:</b>															
22	Saldo der Ein- und Auszahlungen aus Investitionstätigkeit (Saldo der Nummern 15 und 21)		0	0	0,00	0,00	0,00	0,00	0,00	0,00	0,00	0,00	-5.796,60	5.796,60	0,00

# Teilfinanzrechnung 2014

## B. Nachweis einzelner Investitionsmaßnahmen

Teilhaushalt: 08

THH 08 Schulverwaltungs- und Sportamt

Nr.	Investitionsmaßnahmen oberhalb der festgesetzten Wertgrenze	Verweis auf Anhang (Ifd. Nr.)	Ansatz 2014	Veränderung durch Nachtrag	über- und außerplanmäßige Auszahlungen	zweckgebundene Mehreinzahlungen und entsprechende -auszahlungen	Inanspruchnahme der ein- oder gegenseitigen Deckungsfähigkeit	Ermächtigungen 2014	übertragene Ermächtigungen aus Haushaltsvorjahren	Gesamtermächtigungen 2014	Ergebnis 2014	Abweichung 2014	Ergebnis 2013	Ergebnisveränderung gegenüber 2013	Übertragung von Ermächtigungen in Haushaltsfolgejahre
			1	2	3	4	5	6	7	8	9	10	11	12	13
<b>Maßnahme: 21701-M00001 EDV-Ausstattung</b>															
8	Einzahlungen aus Investitionszuwendungen		0	0		0,00	0,00	0,00	0,00	0,00	0,00	0,00	0,00	0,00	0,00
9	Einzahlungen aus Beiträgen und ähnlichen Entgelten		0	0		0,00	0,00	0,00	0,00	0,00	0,00	0,00	0,00	0,00	0,00
10	Einzahlungen für immaterielle Vermögensgegenstände		0	0		0,00	0,00	0,00	0,00	0,00	0,00	0,00	0,00	0,00	0,00
11	Einzahlungen aus Sachanlagen		0	0		0,00	0,00	0,00	0,00	0,00	0,00	0,00	0,00	0,00	0,00
12	Einzahlungen aus Finanzanlagen		0	0		0,00	0,00	0,00	0,00	0,00	0,00	0,00	0,00	0,00	0,00
13	Einzahlungen aus sonstigen Ausleihungen und Kreditgewährungen		0	0		0,00	0,00	0,00	0,00	0,00	0,00	0,00	0,00	0,00	0,00
14	Einzahlungen aus Vorräten		0	0		0,00	0,00	0,00	0,00	0,00	0,00	0,00	0,00	0,00	0,00
<b>15</b>	<b>Summe der Einzahlungen aus Investitionstätigkeit (Summe der Nummern 8 bis 14)</b>		<b>0</b>	<b>0</b>		<b>0,00</b>	<b>0,00</b>	<b>0,00</b>	<b>0,00</b>	<b>0,00</b>	<b>0,00</b>	<b>0,00</b>	<b>0,00</b>	<b>0,00</b>	<b>0,00</b>
16	Auszahlungen für immaterielle Vermögensgegenstände		0	0	0,00	0,00	0,00	0,00	0,00	0,00	0,00	0,00	0,00	0,00	0,00
17	Auszahlungen für Sachanlagen		10.800	0	19.431,71	0,00	0,00	30.231,71	0,00	30.231,71	35.775,96	5.544,25	0,00	35.775,96	0,00
18	Auszahlungen für Finanzanlagen		0	0	0,00	0,00	0,00	0,00	0,00	0,00	0,00	0,00	0,00	0,00	0,00
19	Auszahlungen für sonstige Ausleihungen und Kreditgewährungen		0	0	0,00	0,00	0,00	0,00	0,00	0,00	0,00	0,00	0,00	0,00	0,00
20	Auszahlungen für Vorräte		0	0	0,00	0,00	0,00	0,00	0,00	0,00	0,00	0,00	0,00	0,00	0,00
20	Sonstige Investitionsauszahlungen		0	0	0,00	0,00	0,00	0,00	0,00	0,00	0,00	0,00	0,00	0,00	0,00
<b>21</b>	<b>Summe der Auszahlungen aus Investitionstätigkeit (Summe der Nummern 16 bis 20)</b>		<b>10.800</b>	<b>0</b>	<b>19.431,71</b>	<b>0,00</b>	<b>0,00</b>	<b>30.231,71</b>	<b>0,00</b>	<b>30.231,71</b>	<b>35.775,96</b>	<b>5.544,25</b>	<b>0,00</b>	<b>35.775,96</b>	<b>0,00</b>
<b>darunter:</b>															
<b>22</b>	<b>Saldo der Ein- und Auszahlungen aus Investitionstätigkeit (Saldo der Nummern 15 und 21)</b>		<b>-10.800</b>	<b>0</b>	<b>-19.431,71</b>	<b>0,00</b>	<b>0,00</b>	<b>-30.231,71</b>	<b>0,00</b>	<b>-30.231,71</b>	<b>-35.775,96</b>	<b>-5.544,25</b>	<b>0,00</b>	<b>-35.775,96</b>	<b>0,00</b>

# Teilfinanzrechnung 2014

## B. Nachweis einzelner Investitionsmaßnahmen

Teilhaushalt: 08

THH 08 Schulverwaltungs- und Sportamt

Nr.	Investitionsmaßnahmen oberhalb der festgesetzten Wertgrenze	Verweis auf Anhang (Ifd. Nr.)	Ansatz 2014	Veränderung durch Nachtrag	über- und außerplanmäßige Auszahlungen	zweckgebundene Mehreinzahlungen und entsprechende -auszahlungen	Inanspruchnahme der ein- oder gegenseitigen Deckungsfähigkeit	Ermächtigungen 2014	übertragene Ermächtigungen aus Haushaltsvorjahren	Gesamtermächtigungen 2014	Ergebnis 2014	Abweichung 2014	Ergebnis 2013	Ergebnisveränderung gegenüber 2013	Übertragung von Ermächtigungen in Haushaltsfolgejahre
			1	2	3	4	5	6	7	8	9	10	11	12	13
<b>Maßnahme: 21701-M11001 Sanierung Jahn-Gymn. Haus II</b>															
8	Einzahlungen aus Investitionszuwendungen		0	0		0,00	0,00	0,00	0,00	0,00	0,00	0,00	0,00	0,00	0,00
9	Einzahlungen aus Beiträgen und ähnlichen Entgelten		0	0		0,00	0,00	0,00	0,00	0,00	0,00	0,00	0,00	0,00	0,00
10	Einzahlungen für immaterielle Vermögensgegenstände		0	0		0,00	0,00	0,00	0,00	0,00	0,00	0,00	0,00	0,00	0,00
11	Einzahlungen aus Sachanlagen		0	0		0,00	0,00	0,00	0,00	0,00	0,00	0,00	0,00	0,00	0,00
12	Einzahlungen aus Finanzanlagen		0	0		0,00	0,00	0,00	0,00	0,00	0,00	0,00	0,00	0,00	0,00
13	Einzahlungen aus sonstigen Ausleihungen und Kreditgewährungen		0	0		0,00	0,00	0,00	0,00	0,00	0,00	0,00	0,00	0,00	0,00
14	Einzahlungen aus Vorräten		0	0		0,00	0,00	0,00	0,00	0,00	0,00	0,00	0,00	0,00	0,00
<b>15</b>	<b>Summe der Einzahlungen aus Investitionstätigkeit (Summe der Nummern 8 bis 14)</b>		<b>0</b>	<b>0</b>		<b>0,00</b>	<b>0,00</b>	<b>0,00</b>	<b>0,00</b>	<b>0,00</b>	<b>0,00</b>	<b>0,00</b>	<b>0,00</b>	<b>0,00</b>	<b>0,00</b>
16	Auszahlungen für immaterielle Vermögensgegenstände		0	0	0,00	0,00	0,00	0,00	0,00	0,00	0,00	0,00	0,00	0,00	0,00
17	Auszahlungen für Sachanlagen		0	0	0,00	0,00	0,00	0,00	0,00	0,00	0,00	0,00	0,00	0,00	0,00
18	Auszahlungen für Finanzanlagen		0	0	0,00	0,00	0,00	0,00	0,00	0,00	0,00	0,00	0,00	0,00	0,00
19	Auszahlungen für sonstige Ausleihungen und Kreditgewährungen		0	0	0,00	0,00	0,00	0,00	0,00	0,00	0,00	0,00	0,00	0,00	0,00
20	Auszahlungen für Vorräte		0	0	0,00	0,00	0,00	0,00	0,00	0,00	0,00	0,00	0,00	0,00	0,00
20	Sonstige Investitionsauszahlungen		0	0	0,00	0,00	0,00	0,00	0,00	0,00	0,00	0,00	0,00	0,00	0,00
<b>21</b>	<b>Summe der Auszahlungen aus Investitionstätigkeit (Summe der Nummern 16 bis 20)</b>		<b>0</b>	<b>0</b>	<b>0,00</b>	<b>0,00</b>	<b>0,00</b>	<b>0,00</b>	<b>0,00</b>	<b>0,00</b>	<b>0,00</b>	<b>0,00</b>	<b>0,00</b>	<b>0,00</b>	<b>0,00</b>
<b>darunter:</b>															
22	Saldo der Ein- und Auszahlungen aus Investitionstätigkeit (Saldo der Nummern 15 und 21)		0	0	0,00	0,00	0,00	0,00	0,00	0,00	0,00	0,00	0,00	0,00	0,00

# Teilfinanzrechnung 2014

## B. Nachweis einzelner Investitionsmaßnahmen

Teilhaushalt: 08

THH 08 Schulverwaltungs- und Sportamt

Nr.	Investitionsmaßnahmen oberhalb der festgesetzten Wertgrenze	Verweis auf Anhang (Ifd. Nr.)	Ansatz 2014	Veränderung durch Nachtrag	über- und außerplanmäßige Auszahlungen	zweckgebundene Mehreinzahlungen und entsprechende -auszahlungen	Inanspruchnahme der ein- oder gegenseitigen Deckungsfähigkeit	Ermächtigungen 2014	übertragene Ermächtigungen aus Haushaltsvorjahren	Gesamtermächtigungen 2014	Ergebnis 2014	Abweichung 2014	Ergebnis 2013	Ergebnisveränderung gegenüber 2013	Übertragung von Ermächtigungen in Haushaltsfolgejahre
			1	2	3	4	5	6	7	8	9	10	11	12	13
<b>Maßnahme: 21702-M00002 EDV-Ausstattung</b>															
8	Einzahlungen aus Investitionszuwendungen		0	0		0,00	0,00	0,00	0,00	0,00	0,00	0,00	0,00	0,00	0,00
9	Einzahlungen aus Beiträgen und ähnlichen Entgelten		0	0		0,00	0,00	0,00	0,00	0,00	0,00	0,00	0,00	0,00	0,00
10	Einzahlungen für immaterielle Vermögensgegenstände		0	0		0,00	0,00	0,00	0,00	0,00	0,00	0,00	0,00	0,00	0,00
11	Einzahlungen aus Sachanlagen		0	0		0,00	0,00	0,00	0,00	0,00	0,00	0,00	0,00	0,00	0,00
12	Einzahlungen aus Finanzanlagen		0	0		0,00	0,00	0,00	0,00	0,00	0,00	0,00	0,00	0,00	0,00
13	Einzahlungen aus sonstigen Ausleihungen und Kreditgewährungen		0	0		0,00	0,00	0,00	0,00	0,00	0,00	0,00	0,00	0,00	0,00
14	Einzahlungen aus Vorräten		0	0		0,00	0,00	0,00	0,00	0,00	0,00	0,00	0,00	0,00	0,00
<b>15</b>	<b>Summe der Einzahlungen aus Investitionstätigkeit (Summe der Nummern 8 bis 14)</b>		<b>0</b>	<b>0</b>		<b>0,00</b>	<b>0,00</b>	<b>0,00</b>	<b>0,00</b>	<b>0,00</b>	<b>0,00</b>	<b>0,00</b>	<b>0,00</b>	<b>0,00</b>	<b>0,00</b>
16	Auszahlungen für immaterielle Vermögensgegenstände		0	0	0,00	0,00	0,00	0,00	0,00	0,00	0,00	0,00	0,00	0,00	0,00
17	Auszahlungen für Sachanlagen		8.000	0	-4.474,50	-1.928,00	0,00	1.597,50	0,00	1.597,50	3.439,10	1.841,60	0,00	3.439,10	0,00
18	Auszahlungen für Finanzanlagen		0	0	0,00	0,00	0,00	0,00	0,00	0,00	0,00	0,00	0,00	0,00	0,00
19	Auszahlungen für sonstige Ausleihungen und Kreditgewährungen		0	0	0,00	0,00	0,00	0,00	0,00	0,00	0,00	0,00	0,00	0,00	0,00
20	Auszahlungen für Vorräte		0	0	0,00	0,00	0,00	0,00	0,00	0,00	0,00	0,00	0,00	0,00	0,00
20	Sonstige Investitionsauszahlungen		0	0	0,00	0,00	0,00	0,00	0,00	0,00	0,00	0,00	0,00	0,00	0,00
<b>21</b>	<b>Summe der Auszahlungen aus Investitionstätigkeit (Summe der Nummern 16 bis 20)</b>		<b>8.000</b>	<b>0</b>	<b>-4.474,50</b>	<b>-1.928,00</b>	<b>0,00</b>	<b>1.597,50</b>	<b>0,00</b>	<b>1.597,50</b>	<b>3.439,10</b>	<b>1.841,60</b>	<b>0,00</b>	<b>3.439,10</b>	<b>0,00</b>
<b>darunter:</b>															
22	Saldo der Ein- und Auszahlungen aus Investitionstätigkeit (Saldo der Nummern 15 und 21)		-8.000	0	4.474,50	1.928,00	0,00	-1.597,50	0,00	-1.597,50	-3.439,10	-1.841,60	0,00	-3.439,10	0,00

# Teilfinanzrechnung 2014

## B. Nachweis einzelner Investitionsmaßnahmen

Teilhaushalt: 08

THH 08 Schulverwaltungs- und Sportamt

Nr.	Investitionsmaßnahmen oberhalb der festgesetzten Wertgrenze	Verweis auf Anhang (Ifd. Nr.)	Ansatz 2014	Veränderung durch Nachtrag	über- und außerplanmäßige Auszahlungen	zweckgebundene Mehreinzahlungen und entsprechende -auszahlungen	Inanspruchnahme der ein- oder gegenseitigen Deckungsfähigkeit	Ermächtigungen 2014	übertragene Ermächtigungen aus Haushaltsvorjahren	Gesamtermächtigungen 2014	Ergebnis 2014	Abweichung 2014	Ergebnis 2013	Ergebnisveränderung gegenüber 2013	Übertragung von Ermächtigungen in Haushaltsfolgejahre
			1	2	3	4	5	6	7	8	9	10	11	12	13
<b>Maßnahme: 21702-M13001 Ausstattung PC-Technik</b>															
8	Einzahlungen aus Investitionszuwendungen		0	0		0,00	0,00	0,00	0,00	0,00	0,00	0,00	0,00	0,00	0,00
9	Einzahlungen aus Beiträgen und ähnlichen Entgelten		0	0		0,00	0,00	0,00	0,00	0,00	0,00	0,00	0,00	0,00	0,00
10	Einzahlungen für immaterielle Vermögensgegenstände		0	0		0,00	0,00	0,00	0,00	0,00	0,00	0,00	0,00	0,00	0,00
11	Einzahlungen aus Sachanlagen		0	0		0,00	0,00	0,00	0,00	0,00	0,00	0,00	0,00	0,00	0,00
12	Einzahlungen aus Finanzanlagen		0	0		0,00	0,00	0,00	0,00	0,00	0,00	0,00	0,00	0,00	0,00
13	Einzahlungen aus sonstigen Ausleihungen und Kreditgewährungen		0	0		0,00	0,00	0,00	0,00	0,00	0,00	0,00	0,00	0,00	0,00
14	Einzahlungen aus Vorräten		0	0		0,00	0,00	0,00	0,00	0,00	0,00	0,00	0,00	0,00	0,00
<b>15</b>	<b>Summe der Einzahlungen aus Investitionstätigkeit (Summe der Nummern 8 bis 14)</b>		<b>0</b>	<b>0</b>		<b>0,00</b>	<b>0,00</b>	<b>0,00</b>	<b>0,00</b>	<b>0,00</b>	<b>0,00</b>	<b>0,00</b>	<b>0,00</b>	<b>0,00</b>	<b>0,00</b>
16	Auszahlungen für immaterielle Vermögensgegenstände		0	0	0,00	0,00	0,00	0,00	0,00	0,00	0,00	0,00	0,00	0,00	0,00
17	Auszahlungen für Sachanlagen		0	0	0,00	0,00	0,00	0,00	14.031,29	14.031,29	14.031,29	0,00	3.483,80	10.547,49	0,00
18	Auszahlungen für Finanzanlagen		0	0	0,00	0,00	0,00	0,00	0,00	0,00	0,00	0,00	0,00	0,00	0,00
19	Auszahlungen für sonstige Ausleihungen und Kreditgewährungen		0	0	0,00	0,00	0,00	0,00	0,00	0,00	0,00	0,00	0,00	0,00	0,00
20	Auszahlungen für Vorräte		0	0	0,00	0,00	0,00	0,00	0,00	0,00	0,00	0,00	0,00	0,00	0,00
20	Sonstige Investitionsauszahlungen		0	0	0,00	0,00	0,00	0,00	0,00	0,00	0,00	0,00	0,00	0,00	0,00
<b>21</b>	<b>Summe der Auszahlungen aus Investitionstätigkeit (Summe der Nummern 16 bis 20)</b>		<b>0</b>	<b>0</b>	<b>0,00</b>	<b>0,00</b>	<b>0,00</b>	<b>0,00</b>	<b>14.031,29</b>	<b>14.031,29</b>	<b>14.031,29</b>	<b>0,00</b>	<b>3.483,80</b>	<b>10.547,49</b>	<b>0,00</b>
<b>darunter:</b>															
22	Saldo der Ein- und Auszahlungen aus Investitionstätigkeit (Saldo der Nummern 15 und 21)		0	0	0,00	0,00	0,00	0,00	-14.031,29	-14.031,29	-14.031,29	0,00	-3.483,80	-10.547,49	0,00



# Teilfinanzrechnung 2014

## B. Nachweis einzelner Investitionsmaßnahmen

Teilhaushalt: 08

THH 08 Schulverwaltungs- und Sportamt

Nr.	Investitionsmaßnahmen oberhalb der festgesetzten Wertgrenze	Verweis auf Anhang (Ifd. Nr.)	Ansatz 2014	Veränderung durch Nachtrag	über- und außerplanmäßige Auszahlungen	zweckgebundene Mehreinzahlungen und entsprechende -auszahlungen	Inanspruchnahme der ein- oder gegenseitigen Deckungsfähigkeit	Ermächtigungen 2014	übertragene Ermächtigungen aus Haushaltsvorjahren	Gesamtermächtigungen 2014	Ergebnis 2014	Abweichung 2014	Ergebnis 2013	Ergebnisveränderung gegenüber 2013	Übertragung von Ermächtigungen in Haushaltsfolgejahre
			1	2	3	4	5	6	7	8	9	10	11	12	13
<b>Maßnahme: 21801-M00001 EDV-Ausstattung</b>															
8	Einzahlungen aus Investitionszuwendungen		0	0		0,00	0,00	0,00	0,00	0,00	0,00	0,00	0,00	0,00	0,00
9	Einzahlungen aus Beiträgen und ähnlichen Entgelten		0	0		0,00	0,00	0,00	0,00	0,00	0,00	0,00	0,00	0,00	0,00
10	Einzahlungen für immaterielle Vermögensgegenstände		0	0		0,00	0,00	0,00	0,00	0,00	0,00	0,00	0,00	0,00	0,00
11	Einzahlungen aus Sachanlagen		0	0		0,00	0,00	0,00	0,00	0,00	0,00	0,00	0,00	0,00	0,00
12	Einzahlungen aus Finanzanlagen		0	0		0,00	0,00	0,00	0,00	0,00	0,00	0,00	0,00	0,00	0,00
13	Einzahlungen aus sonstigen Ausleihungen und Kreditgewährungen		0	0		0,00	0,00	0,00	0,00	0,00	0,00	0,00	0,00	0,00	0,00
14	Einzahlungen aus Vorräten		0	0		0,00	0,00	0,00	0,00	0,00	0,00	0,00	0,00	0,00	0,00
<b>15</b>	<b>Summe der Einzahlungen aus Investitionstätigkeit (Summe der Nummern 8 bis 14)</b>		<b>0</b>	<b>0</b>		<b>0,00</b>	<b>0,00</b>	<b>0,00</b>	<b>0,00</b>	<b>0,00</b>	<b>0,00</b>	<b>0,00</b>	<b>0,00</b>	<b>0,00</b>	<b>0,00</b>
16	Auszahlungen für immaterielle Vermögensgegenstände		0	0	0,00	0,00	0,00	0,00	0,00	0,00	0,00	0,00	0,00	0,00	0,00
17	Auszahlungen für Sachanlagen		8.000	0	-5.087,89	0,00	0,00	2.912,11	0,00	2.912,11	4.539,85	1.627,74	0,00	4.539,85	0,00
18	Auszahlungen für Finanzanlagen		0	0	0,00	0,00	0,00	0,00	0,00	0,00	0,00	0,00	0,00	0,00	0,00
19	Auszahlungen für sonstige Ausleihungen und Kreditgewährungen		0	0	0,00	0,00	0,00	0,00	0,00	0,00	0,00	0,00	0,00	0,00	0,00
20	Auszahlungen für Vorräte		0	0	0,00	0,00	0,00	0,00	0,00	0,00	0,00	0,00	0,00	0,00	0,00
20	Sonstige Investitionsauszahlungen		0	0	0,00	0,00	0,00	0,00	0,00	0,00	0,00	0,00	0,00	0,00	0,00
<b>21</b>	<b>Summe der Auszahlungen aus Investitionstätigkeit (Summe der Nummern 16 bis 20)</b>		<b>8.000</b>	<b>0</b>	<b>-5.087,89</b>	<b>0,00</b>	<b>0,00</b>	<b>2.912,11</b>	<b>0,00</b>	<b>2.912,11</b>	<b>4.539,85</b>	<b>1.627,74</b>	<b>0,00</b>	<b>4.539,85</b>	<b>0,00</b>
<b>darunter:</b>															
22	Saldo der Ein- und Auszahlungen aus Investitionstätigkeit (Saldo der Nummern 15 und 21)		-8.000	0	5.087,89	0,00	0,00	-2.912,11	0,00	-2.912,11	-4.539,85	-1.627,74	0,00	-4.539,85	0,00

# Teilfinanzrechnung 2014

## B. Nachweis einzelner Investitionsmaßnahmen

Teilhaushalt: 08

THH 08 Schulverwaltungs- und Sportamt

Nr.	Investitionsmaßnahmen oberhalb der festgesetzten Wertgrenze	Verweis auf Anhang (Ifd. Nr.)	Ansatz 2014	Veränderung durch Nachtrag	über- und außerplanmäßige Auszahlungen	zweckgebundene Mehreinzahlungen und entsprechende -auszahlungen	Inanspruchnahme der ein- oder gegenseitigen Deckungsfähigkeit	Ermächtigungen 2014	übertragene Ermächtigungen aus Haushaltsvorjahren	Gesamtermächtigungen 2014	Ergebnis 2014	Abweichung 2014	Ergebnis 2013	Ergebnisveränderung gegenüber 2013	Übertragung von Ermächtigungen in Haushaltsfolgejahre
			1	2	3	4	5	6	7	8	9	10	11	12	13
<b>Maßnahme: 42403-M13002 Volksstadion, Jugendplatz</b>															
8	Einzahlungen aus Investitionszuwendungen		0	0		0,00	0,00	0,00	0,00	0,00	0,00	0,00	0,00	0,00	0,00
9	Einzahlungen aus Beiträgen und ähnlichen Entgelten		0	0		0,00	0,00	0,00	0,00	0,00	0,00	0,00	0,00	0,00	0,00
10	Einzahlungen für immaterielle Vermögensgegenstände		0	0		0,00	0,00	0,00	0,00	0,00	0,00	0,00	0,00	0,00	0,00
11	Einzahlungen aus Sachanlagen		0	0		0,00	0,00	0,00	0,00	0,00	0,00	0,00	0,00	0,00	0,00
12	Einzahlungen aus Finanzanlagen		0	0		0,00	0,00	0,00	0,00	0,00	0,00	0,00	0,00	0,00	0,00
13	Einzahlungen aus sonstigen Ausleihungen und Kreditgewährungen		0	0		0,00	0,00	0,00	0,00	0,00	0,00	0,00	0,00	0,00	0,00
14	Einzahlungen aus Vorräten		0	0		0,00	0,00	0,00	0,00	0,00	0,00	0,00	0,00	0,00	0,00
<b>15</b>	<b>Summe der Einzahlungen aus Investitionstätigkeit (Summe der Nummern 8 bis 14)</b>		<b>0</b>	<b>0</b>		<b>0,00</b>	<b>0,00</b>	<b>0,00</b>	<b>0,00</b>	<b>0,00</b>	<b>0,00</b>	<b>0,00</b>	<b>0,00</b>	<b>0,00</b>	<b>0,00</b>
16	Auszahlungen für immaterielle Vermögensgegenstände		0	0	0,00	0,00	0,00	0,00	0,00	0,00	0,00	0,00	0,00	0,00	0,00
17	Auszahlungen für Sachanlagen		0	0	0,00	0,00	0,00	0,00	44.074,81	44.074,81	26.383,78	-17.691,03	208.057,78	-181.674,00	10.358,44
18	Auszahlungen für Finanzanlagen		0	0	0,00	0,00	0,00	0,00	0,00	0,00	0,00	0,00	0,00	0,00	0,00
19	Auszahlungen für sonstige Ausleihungen und Kreditgewährungen		0	0	0,00	0,00	0,00	0,00	0,00	0,00	0,00	0,00	0,00	0,00	0,00
20	Auszahlungen für Vorräte		0	0	0,00	0,00	0,00	0,00	0,00	0,00	0,00	0,00	0,00	0,00	0,00
20	Sonstige Investitionsauszahlungen		0	0	0,00	0,00	0,00	0,00	0,00	0,00	0,00	0,00	0,00	0,00	0,00
<b>21</b>	<b>Summe der Auszahlungen aus Investitionstätigkeit (Summe der Nummern 16 bis 20)</b>		<b>0</b>	<b>0</b>	<b>0,00</b>	<b>0,00</b>	<b>0,00</b>	<b>0,00</b>	<b>44.074,81</b>	<b>44.074,81</b>	<b>26.383,78</b>	<b>-17.691,03</b>	<b>208.057,78</b>	<b>-181.674,00</b>	<b>10.358,44</b>
<b>darunter:</b>															
22	Saldo der Ein- und Auszahlungen aus Investitionstätigkeit (Saldo der Nummern 15 und 21)		0	0	0,00	0,00	0,00	0,00	-44.074,81	-44.074,81	-26.383,78	17.691,03	-208.057,78	181.674,00	-10.358,44

# Teilfinanzrechnung 2014

## B. Nachweis einzelner Investitionsmaßnahmen

Teilhaushalt: 08

THH 08 Schulverwaltungs- und Sportamt

Nr.	Investitionsmaßnahmen unterhalb der festgesetzten Wertgrenze	Verweis auf Anhang (Ifd. Nr.)	Ansatz 2014	Veränderung durch Nachtrag	über- und außerplanmäßige Auszahlungen	zweckgebundene Mehreinzahlungen und entsprechende -auszahlungen	Inanspruchnahme der ein- oder gegenseitigen Deckungsfähigkeit	Ermächtigungen 2014	übertragene Ermächtigungen aus Haushaltsvorjahren	Gesamt-ermächtigungen 2014	Ergebnis 2014	Abweichung 2014	Ergebnis 2013	Ergebnisveränderung gegenüber 2013	Übertragung von Ermächtigungen in Haushaltsfolgejahren
			1	2	3	4	5	6	7	8	9	10	11	12	13
	<b>Summe der Auszahlungen aus Investitionstätigkeit</b>		100.000	0		-6.013,59	0,00	93.986,41	14.102,00	108.088,41	154.018,76	45.930,35	118.959,21	35.059,55	9.000,00
	<b>Saldo der Ein- und Auszahlungen aus Investitionstätigkeit</b>		-100.000	0		6.013,59	0,00	-93.986,41	-14.102,00	-108.088,41	-154.018,76	-45.930,35	-118.959,21	-35.059,55	-9.000,00



# 309 Zugeordnete Produkte in der Teilergebnisrechnung 2014

08 - THH 08 Schulverwaltungs- und Sportamt

Ifd. Nr.	Ertrags- und Aufwandsarten (gem. § 46 Absatz 1 i.V.m. § 4 Absatz 10 i.V.m. §2 Absatz 1 GemHVO-Doppik)	Summe aller Produkte	wesentliche Produkte				
			2.1.1.01	2.1.1.02	2.1.1.03	2.1.1.04	2.1.1.05
			in EUR				
2	Zuwendungen, allgemeine Umlagen und sonstige Transfererträge	326.533,91	17.254,53	34.563,18	21.073,28	12.317,77	9.185,00
4	öffentlich-rechtliche Leistungsentgelte	2.335.955,44	0,00	0,00	26.640,00	21.000,00	0,00
5	privatrechtliche Leistungsentgelte	172.920,17	0,00	45,50	47.197,80	23.683,68	0,00
6	Kostenerstattungen und Kostenumlagen	433.069,21	12.113,43	50.921,03	18.396,80	18.534,15	35.588,56
9	sonstige laufende Erträge	752,06	0,00	713,90	0,00	0,00	0,00
<b>10</b>	<b>Summe der laufenden Erträge aus Verwaltungstätigkeit (Summe der Nummern 1 bis 9)</b>	<b>3.269.230,79</b>	<b>29.367,96</b>	<b>86.243,61</b>	<b>113.307,88</b>	<b>75.535,60</b>	<b>44.773,56</b>
11	Personalaufwendungen	786.567,96	32.254,47	39.565,47	31.671,06	32.598,66	59.507,72
13	Aufwendungen für Sach- und Dienstleistungen	3.657.270,69	279.501,75	186.789,24	89.198,99	136.278,18	49.366,28
14	Abschreibungen auf immaterielle Vermögensgegenstände des Anlagevermögens und auf Sachanlagen sowie auf aktivierte Aufwendungen für die Inangangsetzung und Erweiterung der Verwaltung	1.297.290,26	65.857,37	76.795,06	147.781,43	58.057,61	37.454,36
16	Zuwendungen, Umlagen und sonstige Transferaufwendungen	101.272,09	0,00	0,00	0,00	0,00	0,00
18	sonstige laufende Aufwendungen	665.564,72	23.800,01	30.137,38	29.185,83	21.889,04	308.390,66
<b>19</b>	<b>Summe der laufenden Aufwendungen aus Verwaltungstätigkeit (Summe der Nummern 11 bis 18)</b>	<b>6.507.965,72</b>	<b>401.413,60</b>	<b>333.287,15</b>	<b>297.837,31</b>	<b>248.823,49</b>	<b>454.719,02</b>
<b>20</b>	<b>laufendes Ergebnis aus Verwaltungstätigkeit (Saldo der Nummern 10 und 19)</b>	<b>-3.238.734,93</b>	<b>-372.045,64</b>	<b>-247.043,54</b>	<b>-184.529,43</b>	<b>-173.287,89</b>	<b>-409.945,46</b>
22	Zinsaufwendungen und sonstige Finanzaufwendungen	34.484,89	0,00	0,00	0,00	0,00	0,00
<b>23</b>	<b>Finanzergebnis (Saldo der Nummern 21 und 22)</b>	<b>-34.484,89</b>	<b>0,00</b>	<b>0,00</b>	<b>0,00</b>	<b>0,00</b>	<b>0,00</b>
<b>24</b>	<b>ordentliches Ergebnis (Summe der Nummern 20 und 23)</b>	<b>-3.273.219,82</b>	<b>-372.045,64</b>	<b>-247.043,54</b>	<b>-184.529,43</b>	<b>-173.287,89</b>	<b>-409.945,46</b>
<b>27</b>	<b>außerordentliches Ergebnis (Saldo der Nummern 25 und 26)</b>	<b>0,00</b>	<b>0,00</b>	<b>0,00</b>	<b>0,00</b>	<b>0,00</b>	<b>0,00</b>
<b>28</b>	<b>Jahresergebnis (Jahresüberschuss/Jahresfehlbetrag) des Teilhaushaltes vor Verrechnung der internen Leistungsbeziehungen (Summe der Nummern 24 und 27)</b>	<b>-3.273.219,82</b>	<b>-372.045,64</b>	<b>-247.043,54</b>	<b>-184.529,43</b>	<b>-173.287,89</b>	<b>-409.945,46</b>
29	Erträge aus internen Leistungsbeziehungen	317.917,51	0,00	0,00	0,00	0,00	0,00
30	Aufwendungen aus internen Leistungsbeziehungen	1.565.315,12	75.754,81	108.724,93	83.833,50	68.258,00	41.279,94
<b>31</b>	<b>Saldo der Erträge und Aufwendungen aus internen Leistungsbeziehungen (Saldo der Nummern 29 und 30)</b>	<b>-1.247.397,61</b>	<b>-75.754,81</b>	<b>-108.724,93</b>	<b>-83.833,50</b>	<b>-68.258,00</b>	<b>-41.279,94</b>
<b>32</b>	<b>Jahresergebnis (Jahresüberschuss/Jahresfehlbetrag) des Teilhaushalts nach der Verrechnung der internen Leistungsbeziehungen (Summe der Nummern 28 und 31)</b>	<b>-4.520.617,43</b>	<b>-447.800,45</b>	<b>-355.768,47</b>	<b>-268.362,93</b>	<b>-241.545,89</b>	<b>-451.225,40</b>

# 310 Zugeordnete Produkte in der Teilergebnisrechnung 2014

08 - THH 08 Schulverwaltungs- und Sportamt

Ifd. Nr.	Ertrags- und Aufwandsarten (gem. § 46 Absatz 1 i.V.m. § 4 Absatz 10 i.V.m. §2 Absatz 1 GemHVO-Doppik)	Summe aller Produkte	wesentliche Produkte				
			2.1.5.01	2.1.5.02	2.1.7.01	2.1.7.02	2.1.8.01
			in EUR				
2	Zuwendungen, allgemeine Umlagen und sonstige Transfererträge	326.533,91	39.679,95	19.112,76	48.163,36	9.055,95	14.970,71
4	öffentlich-rechtliche Leistungsentgelte	2.335.955,44	0,00	0,00	1.007.092,58	691.245,46	389.804,27
5	privatrechtliche Leistungsentgelte	172.920,17	3.074,00	0,00	94,50	1.306,74	0,00
6	Kostenerstattungen und Kostenumlagen	433.069,21	69.952,49	106.103,34	28.043,74	79.195,90	14.299,77
9	sonstige laufende Erträge	752,06	0,00	0,00	0,00	0,00	0,00
<b>10</b>	<b>Summe der laufenden Erträge aus Verwaltungstätigkeit (Summe der Nummern 1 bis 9)</b>	<b>3.269.230,79</b>	<b>112.706,44</b>	<b>125.216,10</b>	<b>1.083.394,18</b>	<b>780.804,05</b>	<b>419.074,75</b>
11	Personalaufwendungen	786.567,96	52.219,74	34.357,90	70.407,30	43.529,32	45.054,69
13	Aufwendungen für Sach- und Dienstleistungen	3.657.270,69	188.190,04	167.925,86	457.151,52	380.760,96	153.471,25
14	Abschreibungen auf immaterielle Vermögensgegenstände des Anlagevermögens und auf Sachanlagen sowie auf aktivierte Aufwendungen für die Inangangsetzung und Erweiterung der Verwaltung	1.297.290,26	110.860,63	120.479,96	286.474,24	99.626,20	72.610,06
16	Zuwendungen, Umlagen und sonstige Transferaufwendungen	101.272,09	0,00	0,00	0,00	0,00	0,00
18	sonstige laufende Aufwendungen	665.564,72	42.010,50	43.330,10	73.709,91	15.869,03	36.071,73
<b>19</b>	<b>Summe der laufenden Aufwendungen aus Verwaltungstätigkeit (Summe der Nummern 11 bis 18)</b>	<b>6.507.965,72</b>	<b>393.280,91</b>	<b>366.093,82</b>	<b>887.742,97</b>	<b>539.785,51</b>	<b>307.207,73</b>
<b>20</b>	<b>laufendes Ergebnis aus Verwaltungstätigkeit (Saldo der Nummern 10 und 19)</b>	<b>-3.238.734,93</b>	<b>-280.574,47</b>	<b>-240.877,72</b>	<b>195.651,21</b>	<b>241.018,54</b>	<b>111.867,02</b>
22	Zinsaufwendungen und sonstige Finanzaufwendungen	34.484,89	3.357,29	0,00	31.127,60	0,00	0,00
<b>23</b>	<b>Finanzergebnis (Saldo der Nummern 21 und 22)</b>	<b>-34.484,89</b>	<b>-3.357,29</b>	<b>0,00</b>	<b>-31.127,60</b>	<b>0,00</b>	<b>0,00</b>
<b>24</b>	<b>ordentliches Ergebnis (Summe der Nummern 20 und 23)</b>	<b>-3.273.219,82</b>	<b>-283.931,76</b>	<b>-240.877,72</b>	<b>164.523,61</b>	<b>241.018,54</b>	<b>111.867,02</b>
<b>27</b>	<b>außerordentliches Ergebnis (Saldo der Nummern 25 und 26)</b>	<b>0,00</b>	<b>0,00</b>	<b>0,00</b>	<b>0,00</b>	<b>0,00</b>	<b>0,00</b>
<b>28</b>	<b>Jahresergebnis (Jahresüberschuss/Jahresfehlbetrag) des Teilhaushaltes vor Verrechnung der internen Leistungsbeziehungen (Summe der Nummern 24 und 27)</b>	<b>-3.273.219,82</b>	<b>-283.931,76</b>	<b>-240.877,72</b>	<b>164.523,61</b>	<b>241.018,54</b>	<b>111.867,02</b>
29	Erträge aus internen Leistungsbeziehungen	317.917,51	0,00	0,00	0,00	0,00	0,00
30	Aufwendungen aus internen Leistungsbeziehungen	1.565.315,12	142.110,68	130.101,74	184.087,63	178.521,38	103.486,46
<b>31</b>	<b>Saldo der Erträge und Aufwendungen aus internen Leistungsbeziehungen (Saldo der Nummern 29 und 30)</b>	<b>-1.247.397,61</b>	<b>-142.110,68</b>	<b>-130.101,74</b>	<b>-184.087,63</b>	<b>-178.521,38</b>	<b>-103.486,46</b>
<b>32</b>	<b>Jahresergebnis (Jahresüberschuss/Jahresfehlbetrag) des Teilhaushalts nach der Verrechnung der internen Leistungsbeziehungen (Summe der Nummern 28 und 31)</b>	<b>-4.520.617,43</b>	<b>-426.042,44</b>	<b>-370.979,46</b>	<b>-19.564,02</b>	<b>62.497,16</b>	<b>8.380,56</b>

# 311 Zugeordnete Produkte in der Teilergebnisrechnung 2014

08 - THH 08 Schulverwaltungs- und Sportamt

Ifd. Nr.	Ertrags- und Aufwandsarten (gem. § 46 Absatz 1 i.V.m. § 4 Absatz 10 i.V.m. §2 Absatz 1 GemHVO-Doppik)	Summe aller Produkte	wesentliche Produkte				sonstige Produkte 1.1.1.11
			4.2.1.00	4.2.4.01	4.2.4.02	4.2.4.03	
in EUR							
2	Zuwendungen, allgemeine Umlagen und sonstige Transfererträge	326.533,91	0,00	0,00	63.109,06	38.048,36	0,00
4	öffentlich-rechtliche Leistungsentgelte	2.335.955,44	0,00	0,00	94.442,66	41.056,83	554,30
5	privatrechtliche Leistungsentgelte	172.920,17	58.848,63	0,00	1.227,12	37.442,20	0,00
6	Kostenerstattungen und Kostenumlagen	433.069,21	0,00	0,00	0,00	0,00	0,00
9	sonstige laufende Erträge	752,06	35,35	0,00	0,00	0,00	2,81
<b>10</b>	<b>Summe der laufenden Erträge aus Verwaltungstätigkeit (Summe der Nummern 1 bis 9)</b>	<b>3.269.230,79</b>	<b>58.883,98</b>	<b>0,00</b>	<b>158.778,84</b>	<b>116.547,39</b>	<b>557,11</b>
11	Personalaufwendungen	786.567,96	67.067,46	0,00	0,00	0,00	278.334,17
13	Aufwendungen für Sach- und Dienstleistungen	3.657.270,69	3.261,00	5.782,54	366.573,20	127.188,23	10.112,73
14	Abschreibungen auf immaterielle Vermögensgegenstände des Anlagevermögens und auf Sachanlagen sowie auf aktivierte Aufwendungen für die Inangangsetzung und Erweiterung der Verwaltung	1.297.290,26	0,00	0,00	93.036,15	128.063,22	193,97
16	Zuwendungen, Umlagen und sonstige Transferaufwendungen	101.272,09	98.149,17	0,00	0,00	0,00	0,00
18	sonstige laufende Aufwendungen	665.564,72	3.353,15	39,73	11.964,67	436,99	25.375,99
<b>19</b>	<b>Summe der laufenden Aufwendungen aus Verwaltungstätigkeit (Summe der Nummern 11 bis 18)</b>	<b>6.507.965,72</b>	<b>171.830,78</b>	<b>5.822,27</b>	<b>471.574,02</b>	<b>255.688,44</b>	<b>314.016,86</b>
<b>20</b>	<b>laufendes Ergebnis aus Verwaltungstätigkeit (Saldo der Nummern 10 und 19)</b>	<b>-3.238.734,93</b>	<b>-112.946,80</b>	<b>-5.822,27</b>	<b>-312.795,18</b>	<b>-139.141,05</b>	<b>-313.459,75</b>
22	Zinsaufwendungen und sonstige Finanzaufwendungen	34.484,89	0,00	0,00	0,00	0,00	0,00
<b>23</b>	<b>Finanzergebnis (Saldo der Nummern 21 und 22)</b>	<b>-34.484,89</b>	<b>0,00</b>	<b>0,00</b>	<b>0,00</b>	<b>0,00</b>	<b>0,00</b>
<b>24</b>	<b>ordentliches Ergebnis (Summe der Nummern 20 und 23)</b>	<b>-3.273.219,82</b>	<b>-112.946,80</b>	<b>-5.822,27</b>	<b>-312.795,18</b>	<b>-139.141,05</b>	<b>-313.459,75</b>
<b>27</b>	<b>außerordentliches Ergebnis (Saldo der Nummern 25 und 26)</b>	<b>0,00</b>	<b>0,00</b>	<b>0,00</b>	<b>0,00</b>	<b>0,00</b>	<b>0,00</b>
<b>28</b>	<b>Jahresergebnis (Jahresüberschuss/Jahresfehlbetrag) des Teilhaushaltes vor Verrechnung der internen Leistungsbeziehungen (Summe der Nummern 24 und 27)</b>	<b>-3.273.219,82</b>	<b>-112.946,80</b>	<b>-5.822,27</b>	<b>-312.795,18</b>	<b>-139.141,05</b>	<b>-313.459,75</b>
29	Erträge aus internen Leistungsbeziehungen	317.917,51	0,00	0,00	0,00	0,00	317.917,51
30	Aufwendungen aus internen Leistungsbeziehungen	1.565.315,12	111,01	115,94	194.926,16	249.545,18	4.457,76
<b>31</b>	<b>Saldo der Erträge und Aufwendungen aus internen Leistungsbeziehungen (Saldo der Nummern 29 und 30)</b>	<b>-1.247.397,61</b>	<b>-111,01</b>	<b>-115,94</b>	<b>-194.926,16</b>	<b>-249.545,18</b>	<b>313.459,75</b>
<b>32</b>	<b>Jahresergebnis (Jahresüberschuss/Jahresfehlbetrag) des Teilhaushalts nach der Verrechnung der internen Leistungsbeziehungen (Summe der Nummern 28 und 31)</b>	<b>-4.520.617,43</b>	<b>-113.057,81</b>	<b>-5.938,21</b>	<b>-507.721,34</b>	<b>-388.686,23</b>	<b>0,00</b>

# 312 Zugeordnete Produkte in der Teilergebnisrechnung 2014

08 - THH 08 Schulverwaltungs- und Sportamt

Ifd. Nr.	Ertrags- und Aufwandsarten (gem. § 46 Absatz 1 i.V.m. § 4 Absatz 10 i.V.m. §2 Absatz 1 GemHVO-Doppik)	Summe aller Produkte	sonstige Produkte		
			2.4.1.00	2.4.3.00	4.2.4.04
in EUR					
2	Zuwendungen, allgemeine Umlagen und sonstige Transfererträge	326.533,91	0,00	0,00	0,00
4	öffentlich-rechtliche Leistungsentgelte	2.335.955,44	0,00	0,00	64.119,34
5	privatrechtliche Leistungsentgelte	172.920,17	0,00	0,00	0,00
6	Kostenerstattungen und Kostenumlagen	433.069,21	0,00	-80,00	0,00
9	sonstige laufende Erträge	752,06	0,00	0,00	0,00
<b>10</b>	<b>Summe der laufenden Erträge aus Verwaltungstätigkeit (Summe der Nummern 1 bis 9)</b>	<b>3.269.230,79</b>	<b>0,00</b>	<b>-80,00</b>	<b>64.119,34</b>
11	Personalaufwendungen	786.567,96	0,00	0,00	0,00
13	Aufwendungen für Sach- und Dienstleistungen	3.657.270,69	57.151,86	488.386,75	510.180,31
14	Abschreibungen auf immaterielle Vermögensgegenstände des Anlagevermögens und auf Sachanlagen sowie auf aktivierte Aufwendungen für die Inangasetzung und Erweiterung der Verwaltung	1.297.290,26	0,00	0,00	0,00
16	Zuwendungen, Umlagen und sonstige Transferaufwendungen	101.272,09	0,00	3.122,92	0,00
18	sonstige laufende Aufwendungen	665.564,72	0,00	0,00	0,00
<b>19</b>	<b>Summe der laufenden Aufwendungen aus Verwaltungstätigkeit (Summe der Nummern 11 bis 18)</b>	<b>6.507.965,72</b>	<b>57.151,86</b>	<b>491.509,67</b>	<b>510.180,31</b>
<b>20</b>	<b>laufendes Ergebnis aus Verwaltungstätigkeit (Saldo der Nummern 10 und 19)</b>	<b>-3.238.734,93</b>	<b>-57.151,86</b>	<b>-491.589,67</b>	<b>-446.060,97</b>
22	Zinsaufwendungen und sonstige Finanzaufwendungen	34.484,89	0,00	0,00	0,00
<b>23</b>	<b>Finanzergebnis (Saldo der Nummern 21 und 22)</b>	<b>-34.484,89</b>	<b>0,00</b>	<b>0,00</b>	<b>0,00</b>
<b>24</b>	<b>ordentliches Ergebnis (Summe der Nummern 20 und 23)</b>	<b>-3.273.219,82</b>	<b>-57.151,86</b>	<b>-491.589,67</b>	<b>-446.060,97</b>
<b>27</b>	<b>außerordentliches Ergebnis (Saldo der Nummern 25 und 26)</b>	<b>0,00</b>	<b>0,00</b>	<b>0,00</b>	<b>0,00</b>
<b>28</b>	<b>Jahresergebnis (Jahresüberschuss/Jahresfehlbetrag) des Teilhaushaltes vor Verrechnung der internen Leistungsbeziehungen (Summe der Nummern 24 und 27)</b>	<b>-3.273.219,82</b>	<b>-57.151,86</b>	<b>-491.589,67</b>	<b>-446.060,97</b>
29	Erträge aus internen Leistungsbeziehungen	317.917,51	0,00	0,00	0,00
30	Aufwendungen aus internen Leistungsbeziehungen	1.565.315,12	0,00	0,00	0,00
<b>31</b>	<b>Saldo der Erträge und Aufwendungen aus internen Leistungsbeziehungen (Saldo der Nummern 29 und 30)</b>	<b>-1.247.397,61</b>	<b>0,00</b>	<b>0,00</b>	<b>0,00</b>
<b>32</b>	<b>Jahresergebnis (Jahresüberschuss/Jahresfehlbetrag) des Teilhaushalts nach der Verrechnung der internen Leistungsbeziehungen (Summe der Nummern 28 und 31)</b>	<b>-4.520.617,43</b>	<b>-57.151,86</b>	<b>-491.589,67</b>	<b>-446.060,97</b>



# 313 Zugeordnete Produkte in der Teilfinanzrechnung 2014

08 - THH 08 Schulverwaltungs- und Sportamt

Ifd. Nr.	Ein- und Auszahlungsarten (gem. § 46 Absatz 1 i.V.m. § 4 Absatz 12 GemHVO-Doppik)	Summe aller Produkte	wesentliche Produkte				
			2.1.1.01	2.1.1.02	2.1.1.03	2.1.1.04	2.1.1.05
in EUR							
1	Saldo der laufenden Ein- und Auszahlungen aus Verwaltungstätigkeit	-2.672.303,16	-320.947,76	-211.999,11	-47.441,99	-257.266,82	-392.407,22
2	Saldo der Zins- und sonstigen Finanzein- und -auszahlungen	-47.240,47	0,00	0,00	0,00	0,00	0,00
<b>3</b>	<b>Saldo der ordentlichen Ein- und Auszahlungen</b>	<b>-2.719.543,63</b>	<b>-320.947,76</b>	<b>-211.999,11</b>	<b>-47.441,99</b>	<b>-257.266,82</b>	<b>-392.407,22</b>
<b>5</b>	<b>Saldo der ordentlichen und außerordentlichen Ein- und Auszahlungen vor Verrechnung der internen Leistungsbeziehungen</b>	<b>-2.719.543,63</b>	<b>-320.947,76</b>	<b>-211.999,11</b>	<b>-47.441,99</b>	<b>-257.266,82</b>	<b>-392.407,22</b>
6	Saldo der internen Ein- und Auszahlungen aus internen Leistungsbeziehungen	-1.247.397,61	-75.725,79	-108.691,07	-83.794,80	-68.233,82	-41.246,08
<b>7</b>	<b>Saldo der ordentlichen und außerordentlichen Ein- und Auszahlungen nach Verrechnung der internen Leistungsbeziehungen (Summe der Nummern 5 und 6)</b>	<b>-3.966.941,24</b>	<b>-396.673,55</b>	<b>-320.690,18</b>	<b>-131.236,79</b>	<b>-325.500,64</b>	<b>-433.653,30</b>
<b>15</b>	<b>Summe der Einzahlungen aus Investitionstätigkeit (Summe der Nummern 8 bis 14)</b>	<b>0,00</b>	<b>0,00</b>	<b>0,00</b>	<b>0,00</b>	<b>0,00</b>	<b>0,00</b>
16	Auszahlungen für immaterielle Vermögensgegenstände	1.927,84	0,00	0,00	0,00	0,00	0,00
17	Auszahlungen für Sachanlagen	499.506,32	14.740,09	81.122,47	23.335,21	38.294,59	9.914,18
<b>21</b>	<b>Summe der Auszahlungen aus Investitionstätigkeit (Summe der Nummern 16 bis 20)</b>	<b>501.434,16</b>	<b>14.740,09</b>	<b>81.122,47</b>	<b>23.335,21</b>	<b>38.294,59</b>	<b>9.914,18</b>
<b>22</b>	<b>Saldo der Ein- und Auszahlungen aus Investitionstätigkeit (Saldo der Nummern 15 und 21)</b>	<b>-501.434,16</b>	<b>-14.740,09</b>	<b>-81.122,47</b>	<b>-23.335,21</b>	<b>-38.294,59</b>	<b>-9.914,18</b>
<b>23</b>	<b>Finanzmittelüberschuss / Finanzmittelfehlbetrag des Teilhaushaltes (Summe der Nummern 7 und 22)</b>	<b>-4.468.375,40</b>	<b>-411.413,64</b>	<b>-401.812,65</b>	<b>-154.572,00</b>	<b>-363.795,23</b>	<b>-443.567,48</b>

# 314 Zugeordnete Produkte in der Teilfinanzrechnung 2014

08 - THH 08 Schulverwaltungs- und Sportamt

Ifd. Nr.	Ein- und Auszahlungsarten (gem. § 46 Absatz 1 i.V.m. § 4 Absatz 12 GemHVO-Doppik)	Summe aller Produkte	wesentliche Produkte				
			2.1.5.01	2.1.5.02	2.1.7.01	2.1.7.02	2.1.8.01
in EUR							
1	Saldo der laufenden Ein- und Auszahlungen aus Verwaltungstätigkeit	-2.672.303,16	-220.327,45	-143.287,64	222.083,80	270.312,06	185.799,22
2	Saldo der Zins- und sonstigen Finanzein- und -auszahlungen	-47.240,47	0,00	0,00	-47.240,47	0,00	0,00
<b>3</b>	<b>Saldo der ordentlichen Ein- und Auszahlungen</b>	<b>-2.719.543,63</b>	<b>-220.327,45</b>	<b>-143.287,64</b>	<b>174.843,33</b>	<b>270.312,06</b>	<b>185.799,22</b>
<b>5</b>	<b>Saldo der ordentlichen und außerordentlichen Ein- und Auszahlungen vor Verrechnung der internen Leistungsbeziehungen</b>	<b>-2.719.543,63</b>	<b>-220.327,45</b>	<b>-143.287,64</b>	<b>174.843,33</b>	<b>270.312,06</b>	<b>185.799,22</b>
6	Saldo der internen Ein- und Auszahlungen aus internen Leistungsbeziehungen	-1.247.397,61	-142.057,47	-130.048,53	-183.995,73	-178.439,15	-103.442,94
<b>7</b>	<b>Saldo der ordentlichen und außerordentlichen Ein- und Auszahlungen nach Verrechnung der internen Leistungsbeziehungen (Summe der Nummern 5 und 6)</b>	<b>-3.966.941,24</b>	<b>-362.384,92</b>	<b>-273.336,17</b>	<b>-9.152,40</b>	<b>91.872,91</b>	<b>82.356,28</b>
<b>15</b>	<b>Summe der Einzahlungen aus Investitionstätigkeit (Summe der Nummern 8 bis 14)</b>	<b>0,00</b>	<b>0,00</b>	<b>0,00</b>	<b>0,00</b>	<b>0,00</b>	<b>0,00</b>
16	Auszahlungen für immaterielle Vermögensgegenstände	1.927,84	0,00	0,00	0,00	1.927,84	0,00
17	Auszahlungen für Sachanlagen	499.506,32	41.600,32	148.350,92	54.686,83	37.577,57	18.515,99
<b>21</b>	<b>Summe der Auszahlungen aus Investitionstätigkeit (Summe der Nummern 16 bis 20)</b>	<b>501.434,16</b>	<b>41.600,32</b>	<b>148.350,92</b>	<b>54.686,83</b>	<b>39.505,41</b>	<b>18.515,99</b>
<b>22</b>	<b>Saldo der Ein- und Auszahlungen aus Investitionstätigkeit (Saldo der Nummern 15 und 21)</b>	<b>-501.434,16</b>	<b>-41.600,32</b>	<b>-148.350,92</b>	<b>-54.686,83</b>	<b>-39.505,41</b>	<b>-18.515,99</b>
<b>23</b>	<b>Finanzmittelüberschuss / Finanzmittelfehlbetrag des Teilhaushaltes (Summe der Nummern 7 und 22)</b>	<b>-4.468.375,40</b>	<b>-403.985,24</b>	<b>-421.687,09</b>	<b>-63.839,23</b>	<b>52.367,50</b>	<b>63.840,29</b>

# 315 Zugeordnete Produkte in der Teilfinanzrechnung 2014

08 - THH 08 Schulverwaltungs- und Sportamt

Ifd. Nr.	Ein- und Auszahlungsarten (gem. § 46 Absatz 1 i.V.m. § 4 Absatz 12 GemHVO-Doppik)	Summe aller Produkte	wesentliche Produkte				sonstige Produkte 1.1.1.11
			4.2.1.00	4.2.4.01	4.2.4.02	4.2.4.03	
in EUR							
1	Saldo der laufenden Ein- und Auszahlungen aus Verwaltungstätigkeit	-2.672.303,16	-114.090,91	-4.801,68	-246.903,03	-53.165,24	-312.976,06
2	Saldo der Zins- und sonstigen Finanzein- und -auszahlungen	-47.240,47	0,00	0,00	0,00	0,00	0,00
<b>3</b>	<b>Saldo der ordentlichen Ein- und Auszahlungen</b>	<b>-2.719.543,63</b>	<b>-114.090,91</b>	<b>-4.801,68</b>	<b>-246.903,03</b>	<b>-53.165,24</b>	<b>-312.976,06</b>
<b>5</b>	<b>Saldo der ordentlichen und außerordentlichen Ein- und Auszahlungen vor Verrechnung der internen Leistungsbeziehungen</b>	<b>-2.719.543,63</b>	<b>-114.090,91</b>	<b>-4.801,68</b>	<b>-246.903,03</b>	<b>-53.165,24</b>	<b>-312.976,06</b>
6	Saldo der internen Ein- und Auszahlungen aus internen Leistungsbeziehungen	-1.247.397,61	-111,01	-115,94	-194.926,16	-249.545,18	312.976,06
<b>7</b>	<b>Saldo der ordentlichen und außerordentlichen Ein- und Auszahlungen nach Verrechnung der internen Leistungsbeziehungen (Summe der Nummern 5 und 6)</b>	<b>-3.966.941,24</b>	<b>-114.201,92</b>	<b>-4.917,62</b>	<b>-441.829,19</b>	<b>-302.710,42</b>	<b>0,00</b>
<b>15</b>	<b>Summe der Einzahlungen aus Investitionstätigkeit (Summe der Nummern 8 bis 14)</b>	<b>0,00</b>	<b>0,00</b>	<b>0,00</b>	<b>0,00</b>	<b>0,00</b>	<b>0,00</b>
16	Auszahlungen für immaterielle Vermögensgegenstände	1.927,84	0,00	0,00	0,00	0,00	0,00
17	Auszahlungen für Sachanlagen	499.506,32	0,00	0,00	4.023,03	27.345,12	0,00
<b>21</b>	<b>Summe der Auszahlungen aus Investitionstätigkeit (Summe der Nummern 16 bis 20)</b>	<b>501.434,16</b>	<b>0,00</b>	<b>0,00</b>	<b>4.023,03</b>	<b>27.345,12</b>	<b>0,00</b>
<b>22</b>	<b>Saldo der Ein- und Auszahlungen aus Investitionstätigkeit (Saldo der Nummern 15 und 21)</b>	<b>-501.434,16</b>	<b>0,00</b>	<b>0,00</b>	<b>-4.023,03</b>	<b>-27.345,12</b>	<b>0,00</b>
<b>23</b>	<b>Finanzmittelüberschuss / Finanzmittelfehlbetrag des Teilhaushaltes (Summe der Nummern 7 und 22)</b>	<b>-4.468.375,40</b>	<b>-114.201,92</b>	<b>-4.917,62</b>	<b>-445.852,22</b>	<b>-330.055,54</b>	<b>0,00</b>

# 316 Zugeordnete Produkte in der Teilfinanzrechnung 2014

08 - THH 08 Schulverwaltungs- und Sportamt

Ifd. Nr.	Ein- und Auszahlungsarten (gem. § 46 Absatz 1 i.V.m. § 4 Absatz 12 GemHVO-Doppik)	Summe aller Produkte	sonstige Produkte		
			2.4.1.00	2.4.3.00	4.2.4.04
in EUR					
1	Saldo der laufenden Ein- und Auszahlungen aus Verwaltungstätigkeit	-2.672.303,16	-77.119,43	-491.209,96	-456.553,94
2	Saldo der Zins- und sonstigen Finanzzin- und -auszahlungen	-47.240,47	0,00	0,00	0,00
<b>3</b>	<b>Saldo der ordentlichen Ein- und Auszahlungen</b>	<b>-2.719.543,63</b>	<b>-77.119,43</b>	<b>-491.209,96</b>	<b>-456.553,94</b>
<b>5</b>	<b>Saldo der ordentlichen und außerordentlichen Ein- und Auszahlungen vor Verrechnung der internen Leistungsbeziehungen</b>	<b>-2.719.543,63</b>	<b>-77.119,43</b>	<b>-491.209,96</b>	<b>-456.553,94</b>
6	Saldo der internen Ein- und Auszahlungen aus internen Leistungsbeziehungen	-1.247.397,61	0,00	0,00	0,00
<b>7</b>	<b>Saldo der ordentlichen und außerordentlichen Ein- und Auszahlungen nach Verrechnung der internen Leistungsbeziehungen (Summe der Nummern 5 und 6)</b>	<b>-3.966.941,24</b>	<b>-77.119,43</b>	<b>-491.209,96</b>	<b>-456.553,94</b>
<b>15</b>	<b>Summe der Einzahlungen aus Investitionstätigkeit (Summe der Nummern 8 bis 14)</b>	<b>0,00</b>	<b>0,00</b>	<b>0,00</b>	<b>0,00</b>
16	Auszahlungen für immaterielle Vermögensgegenstände	1.927,84	0,00	0,00	0,00
17	Auszahlungen für Sachanlagen	499.506,32	0,00	0,00	0,00
<b>21</b>	<b>Summe der Auszahlungen aus Investitionstätigkeit (Summe der Nummern 16 bis 20)</b>	<b>501.434,16</b>	<b>0,00</b>	<b>0,00</b>	<b>0,00</b>
<b>22</b>	<b>Saldo der Ein- und Auszahlungen aus Investitionstätigkeit (Saldo der Nummern 15 und 21)</b>	<b>-501.434,16</b>	<b>0,00</b>	<b>0,00</b>	<b>0,00</b>
<b>23</b>	<b>Finanzmittelüberschuss / Finanzmittelfehlbetrag des Teilhaushaltes (Summe der Nummern 7 und 22)</b>	<b>-4.468.375,40</b>	<b>-77.119,43</b>	<b>-491.209,96</b>	<b>-456.553,94</b>



Teilhaushalt 9  
Kulturamt



# Teilergebnisrechnung 2014

Teilhaushalt: 09

THH 09 Amt für Bildung, Kultur und Sport

lfd. Nr.	Ertrags- und Aufwandsarten (gemäß §46 Absatz 1 GemHVO-Doppik)	Verweis auf Anhang (lfd. Nr.)	Ansatz 2014	Veränderung durch Nachtrag 2014	über- und außerplanmäßige Aufwendungen 2014	zweckgebundene Mehrerträge und entsprechende Aufwendungen 2014	Inanspruchnahme der ein- oder gegenseitigen Deckungsfähigkeit 2014	Ermächtigungen 2014	übertragene Ermächtigungen aus Haushaltsvorjahren	Gesamtermächtigungen 2014	Ergebnis 2014	Abweichung 2014	Ergebnis 2013	Ergebnisveränderung gegenüber 2013	Übertragung von Ermächtigungen in Haushaltsfolgejahre
			1	2	3	4	5	6	7	8	9	10	11	12	13
01	Steuern und ähnliche Abgaben		0	0	0,00	0,00	0,00	0,00	0,00	0,00	0,00	0,00	0,00	0,00	0,00
02	Zuwendungen, allgemeine Umlagen und sonstige Transfererträge		4.965.100	0	0,00	0,00	0,00	4.965.100,00	0,00	4.965.100,00	1.574.563,61	-3.390.536,39	5.216.663,73	-3.642.100,12	0,00
03	Erträge der sozialen Sicherung		0	0	0,00	0,00	0,00	0,00	0,00	0,00	0,00	0,00	0,00	0,00	0,00
04	öffentlich-rechtliche Leistungsentgelte		422.000	0	0,00	0,00	0,00	422.000,00	0,00	422.000,00	390.956,38	-31.043,62	393.265,40	-2.309,02	0,00
05	privatrechtliche Leistungsentgelte		74.700	0	0,00	0,00	0,00	74.700,00	0,00	74.700,00	75.483,77	783,77	78.776,02	-3.292,25	0,00
06	Kostenerstattungen und Kostenumlagen		26.600	0	0,00	-3.000,00	0,00	23.600,00	0,00	23.600,00	29.645,82	6.045,82	34.245,68	-4.599,86	0,00
07	+ Erhöhung des Bestands an fertigen und unfertigen Erzeugnissen		0	0	0,00	0,00	0,00	0,00	0,00	0,00	0,00	0,00	0,00	0,00	0,00
	- Verminderung des Bestands an fertigen und unfertigen Erzeugnissen		0	0	0,00	0,00	0,00	0,00	0,00	0,00	0,00	0,00	0,00	0,00	0,00
08	andere aktivierte Eigenleistungen		0	0	0,00	0,00	0,00	0,00	0,00	0,00	0,00	0,00	0,00	0,00	0,00
09	sonstige laufende Erträge		3.500	0	0,00	0,00	0,00	3.500,00	0,00	3.500,00	4.911,63	1.411,63	14.192,04	-9.280,41	0,00
<b>10</b>	<b>Summe der laufenden Erträge aus Verwaltungstätigkeit (Summe der Nummern 1 bis 9)</b>		<b>5.491.900</b>	<b>0</b>	<b>0,00</b>	<b>-3.000,00</b>	<b>0,00</b>	<b>5.488.900,00</b>	<b>0,00</b>	<b>5.488.900,00</b>	<b>2.075.561,21</b>	<b>-3.413.338,79</b>	<b>5.737.142,87</b>	<b>-3.661.581,66</b>	<b>0,00</b>
11	Personalaufwendungen		2.438.200	0	0,00	0,00	0,00	2.438.200,00	0,00	2.438.200,00	2.475.516,41	37.316,41	2.300.633,71	174.882,70	0,00
12	Versorgungsaufwendungen		0	0	0,00	0,00	0,00	0,00	0,00	0,00	0,00	0,00	0,00	0,00	0,00
13	Aufwendungen für Sach- und Dienstleistungen		601.700	0	-485,00	-22.100,05	0,00	579.114,95	0,00	579.114,95	835.436,22	256.321,27	932.173,71	-96.737,49	0,00
14	Abschreibungen auf immaterielle Vermögensgegenstände des Anlagevermögens und auf Sachanlagen sowie auf aktivierte Aufwendungen für die Ingangsetzung und Erweiterung der Verwaltung		263.300	0	500,56	0,00	0,00	263.800,56	0,00	263.800,56	290.507,49	26.706,93	374.544,27	-84.036,78	0,00
15	Abschreibungen auf Vermögensgegenstände des Umlaufvermögens, soweit diese die üblichen Abschreibungen überschreiten		0	0	0,00	0,00	0,00	0,00	0,00	0,00	0,00	0,00	0,00	0,00	0,00
16	Zuwendungen, Umlagen und sonstige Transferaufwendungen		8.292.000	0	-8.200,00	-1.800,00	0,00	8.282.000,00	0,00	8.282.000,00	4.879.348,08	-3.402.651,92	8.517.683,29	-3.638.335,21	0,00
17	Aufwendungen der sozialen Sicherung		0	0	0,00	0,00	0,00	0,00	0,00	0,00	0,00	0,00	0,00	0,00	0,00
18	sonstige laufende Aufwendungen		383.800	0	7.860,00	1.108,93	0,00	392.768,93	0,00	392.768,93	186.051,22	-206.717,71	185.641,48	409,74	0,00
<b>19</b>	<b>Summe der laufenden Aufwendungen aus Verwaltungstätigkeit (Summe der Nummern 11 bis 18)</b>		<b>11.979.000</b>	<b>0</b>	<b>-324,44</b>	<b>-22.791,12</b>	<b>0,00</b>	<b>11.955.884,44</b>	<b>0,00</b>	<b>11.955.884,44</b>	<b>8.666.859,42</b>	<b>-3.289.025,02</b>	<b>12.310.676,46</b>	<b>-3.643.817,04</b>	<b>0,00</b>
20	laufendes Ergebnis aus Verwaltungstätigkeit (Saldo der Nummern 10 und 19)		-6.487.100	0	324,44	19.791,12	0,00	-6.466.984,44	0,00	-6.466.984,44	-6.591.298,21	-124.313,77	-6.573.533,59	-17.764,62	0,00
21	Zinserträge und sonstige Finanzerträge		0	0	0,00	0,00	0,00	0,00	0,00	0,00	0,00	0,00	0,00	0,00	0,00
22	Zinsaufwendungen und sonstige Finanzaufwendungen		600	0	0,00	0,00	0,00	600,00	0,00	600,00	449,81	-150,19	600,49	-150,68	0,00
<b>23</b>	<b>Finanzergebnis (Saldo der Nummern 21 und 22)</b>		<b>-600</b>	<b>0</b>	<b>0,00</b>	<b>0,00</b>	<b>0,00</b>	<b>-600,00</b>	<b>0,00</b>	<b>-600,00</b>	<b>-449,81</b>	<b>150,19</b>	<b>-600,49</b>	<b>150,68</b>	<b>0,00</b>
<b>24</b>	<b>ordentliches Ergebnis (Summe der Nummern 20 und 23)</b>		<b>-6.487.700</b>	<b>0</b>	<b>324,44</b>	<b>19.791,12</b>	<b>0,00</b>	<b>-6.467.584,44</b>	<b>0,00</b>	<b>-6.467.584,44</b>	<b>-6.591.748,02</b>	<b>-124.163,58</b>	<b>-6.574.134,08</b>	<b>-17.613,94</b>	<b>0,00</b>
25	außerordentliche Erträge		0	0	0,00	0,00	0,00	0,00	0,00	0,00	0,00	0,00	0,00	0,00	0,00
26	außerordentliche Aufwendungen		0	0	0,00	0,00	0,00	0,00	0,00	0,00	0,00	0,00	0,00	0,00	0,00
<b>27</b>	<b>außerordentliches Ergebnis (Saldo der Nummern 25 und 26)</b>		<b>0</b>	<b>0</b>	<b>0,00</b>	<b>0,00</b>	<b>0,00</b>	<b>0,00</b>	<b>0,00</b>	<b>0,00</b>	<b>0,00</b>	<b>0,00</b>	<b>0,00</b>	<b>0,00</b>	<b>0,00</b>
<b>28</b>	<b>Jahresergebnis (Jahresüberschuss/Jahresfehlbetrag) des Teilhaushaltes vor Verrechnung der internen Leistungsbeziehungen (Summe der Nummern 24 und 27)</b>		<b>-6.487.700</b>	<b>0</b>	<b>324,44</b>	<b>19.791,12</b>	<b>0,00</b>	<b>-6.467.584,44</b>	<b>0,00</b>	<b>-6.467.584,44</b>	<b>-6.591.748,02</b>	<b>-124.163,58</b>	<b>-6.574.134,08</b>	<b>-17.613,94</b>	<b>0,00</b>

# Teilergebnisrechnung 2014

Teilhaushalt: 09

THH 09 Amt für Bildung, Kultur und Sport

Ifd. Nr.	Ertrags- und Aufwandsarten (gemäß §46 Absatz 1 GemHVO-Doppik)	Verweis auf Anhang (Ifd. Nr.)	Ansatz 2014	Veränderung durch Nachtrag 2014	über- und außerplanmäßige Aufwendungen 2014	zweckgebundene Mehrerträge und entsprechende Aufwendungen 2014	Inanspruchnahme der ein- oder gegenseitigen Deckungsfähigkeit 2014	Ermächtigungen 2014	übertragene Ermächtigungen aus Haushaltsvorjahren	Gesamtermächtigungen 2014	Ergebnis 2014	Abweichung 2014	Ergebnis 2013	Ergebnisveränderung gegenüber 2013	Übertragung von Ermächtigungen in Haushaltsfolgejahren
			1	2	3	4	5	6	7	8	9	10	11	12	13
29	Erträge aus internen Leistungsbeziehungen		200.200	0	0,00	0,00	0,00	200.200,00	0,00	200.200,00	192.980,23	-7.219,77	170.853,49	22.126,74	0,00
30	Aufwendungen aus internen Leistungsbeziehungen		332.300	0	0,00	0,00	0,00	332.300,00	0,00	332.300,00	295.532,05	-36.767,95	299.659,65	-4.127,60	0,00
<b>31</b>	<b>Saldo der Erträge und Aufwendungen aus internen Leistungsbeziehungen (Saldo der Nummern 29 und 30)</b>		<b>-132.100</b>	<b>0</b>	<b>0,00</b>	<b>0,00</b>	<b>0,00</b>	<b>-132.100,00</b>	<b>0,00</b>	<b>-132.100,00</b>	<b>-102.551,82</b>	<b>29.548,18</b>	<b>-128.806,16</b>	<b>26.254,34</b>	<b>0,00</b>
<b>32</b>	<b>Jahresergebnis (Jahresüberschuss/Jahresfehlbetrag) des Teilhaushalts nach der Verrechnung der internen Leistungsbeziehungen (Summe der Nummern 28 und 31)</b>		<b>-6.619.800</b>	<b>0</b>	<b>324,44</b>	<b>19.791,12</b>	<b>0,00</b>	<b>-6.599.684,44</b>	<b>0,00</b>	<b>-6.599.684,44</b>	<b>-6.694.299,84</b>	<b>-94.615,40</b>	<b>-6.702.940,24</b>	<b>8.640,40</b>	<b>0,00</b>



# Teilfinanzrechnung 2014

## Teil A

Teilhaushalt: 09

THH 09 Amt für Bildung, Kultur und Sport

Nr.	Einzahlungs- und Auszahlungsarten (gemäß § 46 Absatz 1 i.V.m. § 4 Absatz 12 GemHVO-Doppik)	Verweis auf Anhang (Ifd. Nr.)	Ansatz 2014	Verände- rung durch Nachtrag	über- und außerplan- mäßige Aus- zahlungen	zweckge- bundene Mehrein- zahlungen und ent- sprechende -auszah- lungen	Inanspruch- nahme der ein- oder ge- genseitigen Deckungs- fähigkeit	Ermächti- gungen 2014	übertragene Ermächti- gungen aus Haushalts- vorjahren	Gesamt- ermäch- tigungen 2014	Ergebnis 2014	Abweichung 2014	Ergebnis 2013	Ergebnis- veränderung gegenüber 2013	Übertra- gung von Ermäch- tigungen in Haushalts- folgejahre
			1	2	3	4	5	6	7	8	9	10	11	12	13
1	Saldo der laufenden Ein- und Auszahlungen aus Verwaltungstätigkeit		-6.541.600	0	780,00	19.791,12	0,00	-6.521.028,88	0,00	-6.521.028,88	-6.375.310,58	145.718,30	-6.368.842,18	-6.468,40	0,00
2	Saldo der Zins- und sonstigen Finanzin- und -auszahlungen		-600	0	0,00	0,00	0,00	-600,00	0,00	-600,00	-694,12	-94,12	-730,27	36,15	0,00
<b>3</b>	<b>Saldo der ordentlichen Ein- und Auszahlungen</b>		<b>-6.542.200</b>	<b>0</b>	<b>780,00</b>	<b>19.791,12</b>	<b>0,00</b>	<b>-6.521.628,88</b>	<b>0,00</b>	<b>-6.521.628,88</b>	<b>-6.376.004,70</b>	<b>145.624,18</b>	<b>-6.369.572,45</b>	<b>-6.432,25</b>	<b>0,00</b>
4	Saldo der außerordentlichen Ein- und Auszahlungen		0	0	0,00	0,00	0,00	0,00	0,00	0,00	0,00	0,00	0,00	0,00	0,00
<b>5</b>	<b>Saldo der ordentlichen und außerordentlichen Ein- und Auszahlungen vor Verrechnung der internen Leistungsbeziehungen</b>		<b>-6.542.200</b>	<b>0</b>	<b>780,00</b>	<b>19.791,12</b>	<b>0,00</b>	<b>-6.521.628,88</b>	<b>0,00</b>	<b>-6.521.628,88</b>	<b>-6.376.004,70</b>	<b>145.624,18</b>	<b>-6.369.572,45</b>	<b>-6.432,25</b>	<b>0,00</b>
6	Saldo der internen Ein- und Auszahlungen aus internen Leistungsbeziehungen		-132.100	0	0,00	0,00	0,00	-132.100,00	0,00	-132.100,00	-102.551,82	29.548,18	-128.806,16	26.254,34	0,00
<b>7</b>	<b>Saldo der ordentlichen und außerordentlichen Ein- und Auszahlungen nach Verrechnung der internen Leistungsbeziehungen (Summe der Nummern 5 und 6)</b>		<b>-6.674.300</b>	<b>0</b>	<b>780,00</b>	<b>19.791,12</b>	<b>0,00</b>	<b>-6.653.728,88</b>	<b>0,00</b>	<b>-6.653.728,88</b>	<b>-6.478.556,52</b>	<b>175.172,36</b>	<b>-6.498.378,61</b>	<b>19.822,09</b>	<b>0,00</b>
8	Einzahlungen aus Investitionszuwendungen		1.100	0	0,00	0,00	0,00	1.100,00	0,00	1.100,00	2.600,00	1.500,00	3.000,00	-400,00	0,00
9	Einzahlungen aus Beiträgen und ähnlichen Entgelten		0	0	0,00	0,00	0,00	0,00	0,00	0,00	0,00	0,00	0,00	0,00	0,00
10	Einzahlungen aus immateriellen Vermögensgegenständen		0	0	0,00	0,00	0,00	0,00	0,00	0,00	0,00	0,00	0,00	0,00	0,00
11	Einzahlungen aus Sachanlagen		0	0	0,00	0,00	0,00	0,00	0,00	0,00	0,00	0,00	5.005,00	-5.005,00	0,00
12	Einzahlungen aus Finanzanlagen		0	0	0,00	0,00	0,00	0,00	0,00	0,00	0,00	0,00	0,00	0,00	0,00
13	Einzahlungen aus sonstigen Ausleihungen und Kreditgewährungen		0	0	0,00	0,00	0,00	0,00	0,00	0,00	0,00	0,00	0,00	0,00	0,00
14	Einzahlungen aus Vorräten		0	0	0,00	0,00	0,00	0,00	0,00	0,00	0,00	0,00	0,00	0,00	0,00
<b>15</b>	<b>Summe der Einzahlungen aus Investitionstätigkeit (Summe der Nummern 8 bis 14)</b>		<b>1.100</b>	<b>0</b>	<b>0,00</b>	<b>0,00</b>	<b>0,00</b>	<b>1.100,00</b>	<b>0,00</b>	<b>1.100,00</b>	<b>2.600,00</b>	<b>1.500,00</b>	<b>8.005,00</b>	<b>-5.405,00</b>	<b>0,00</b>
16	Auszahlungen für immaterielle Vermögensgegenstände		3.000	0	3.600,00	0,00	0,00	6.600,00	8.000,00	14.600,00	9.694,83	-4.905,17	2.329,43	7.365,40	4.800,00
17	Auszahlungen für Sachanlagen		57.100	0	122.234,05	3.906,00	0,00	183.240,05	85.500,00	268.740,05	87.533,83	-181.206,22	179.450,14	-91.916,31	156.554,87
18	Auszahlungen für Finanzanlagen		0	0	0,00	0,00	0,00	0,00	0,00	0,00	0,00	0,00	0,00	0,00	0,00
19	Auszahlungen für sonstige Ausleihungen und Kreditgewährungen		0	0	0,00	0,00	0,00	0,00	0,00	0,00	0,00	0,00	0,00	0,00	0,00
20	Auszahlungen für Vorräte		0	0	0,00	0,00	0,00	0,00	0,00	0,00	0,00	0,00	0,00	0,00	0,00
<b>21</b>	<b>Summe der Auszahlungen aus Investitionstätigkeit (Summe der Nummern 16 bis 20)</b>		<b>60.100</b>	<b>0</b>	<b>125.834,05</b>	<b>3.906,00</b>	<b>0,00</b>	<b>189.840,05</b>	<b>93.500,00</b>	<b>283.340,05</b>	<b>97.228,66</b>	<b>-186.111,39</b>	<b>181.779,57</b>	<b>-84.550,91</b>	<b>161.354,87</b>
<b>22</b>	<b>Saldo der Ein- und Auszahlungen aus Investitionstätigkeit (Saldo der Nummern 15 und 21)</b>		<b>-59.000</b>	<b>0</b>	<b>-125.834,05</b>	<b>-3.906,00</b>	<b>0,00</b>	<b>-188.740,05</b>	<b>-93.500,00</b>	<b>-282.240,05</b>	<b>-94.628,66</b>	<b>187.611,39</b>	<b>-173.774,57</b>	<b>79.145,91</b>	<b>-161.354,87</b>
<b>23</b>	<b>Finanzmittelüberschuss / Finanzmittelfehlbetrag des Teilhaushaltes (Summe der Nummern 7 und 22)</b>		<b>-6.733.300</b>	<b>0</b>	<b>-125.054,05</b>	<b>15.885,12</b>	<b>0,00</b>	<b>-6.842.468,93</b>	<b>-93.500,00</b>	<b>-6.935.968,93</b>	<b>-6.573.185,18</b>	<b>362.783,75</b>	<b>-6.672.153,18</b>	<b>98.968,00</b>	<b>-161.354,87</b>



# Teilfinanzrechnung 2014

## B. Nachweis einzelner Investitionsmaßnahmen

Teilhaushalt: 09

THH 09 Amt für Bildung, Kultur und Sport

Nr.	Investitionsmaßnahmen oberhalb der festgesetzten Wertgrenze	Verweis auf Anhang (Ifd. Nr.)	Ansatz 2014	Veränderung durch Nachtrag	über- und außerplanmäßige Auszahlungen	zweckgebundene Mehreinzahlungen und entsprechende -auszahlungen	Inanspruchnahme der ein- oder gegenseitigen Deckungsfähigkeit	Ermächtigungen 2014	übertragene Ermächtigungen aus Haushaltsvorjahren	Gesamtermächtigungen 2014	Ergebnis 2014	Abweichung 2014	Ergebnis 2013	Ergebnisveränderung gegenüber 2013	Übertragung von Ermächtigungen in Haushaltsfolgejahre
			1	2	3	4	5	6	7	8	9	10	11	12	13
Maßnahme: 25200-M12004 EDV Mikrofilm Scanner															
8	Einzahlungen aus Investitionszuwendungen		0	0		0,00	0,00	0,00	0,00	0,00	0,00	0,00	0,00	0,00	0,00
9	Einzahlungen aus Beiträgen und ähnlichen Entgelten		0	0		0,00	0,00	0,00	0,00	0,00	0,00	0,00	0,00	0,00	0,00
10	Einzahlungen für immaterielle Vermögensgegenstände		0	0		0,00	0,00	0,00	0,00	0,00	0,00	0,00	0,00	0,00	0,00
11	Einzahlungen aus Sachanlagen		0	0		0,00	0,00	0,00	0,00	0,00	0,00	0,00	0,00	0,00	0,00
12	Einzahlungen aus Finanzanlagen		0	0		0,00	0,00	0,00	0,00	0,00	0,00	0,00	0,00	0,00	0,00
13	Einzahlungen aus sonstigen Ausleihungen und Kreditgewährungen		0	0		0,00	0,00	0,00	0,00	0,00	0,00	0,00	0,00	0,00	0,00
14	Einzahlungen aus Vorräten		0	0		0,00	0,00	0,00	0,00	0,00	0,00	0,00	0,00	0,00	0,00
<b>15</b>	<b>Summe der Einzahlungen aus Investitionstätigkeit (Summe der Nummern 8 bis 14)</b>		<b>0</b>	<b>0</b>		<b>0,00</b>	<b>0,00</b>	<b>0,00</b>	<b>0,00</b>	<b>0,00</b>	<b>0,00</b>	<b>0,00</b>	<b>0,00</b>	<b>0,00</b>	<b>0,00</b>
16	Auszahlungen für immaterielle Vermögensgegenstände		0	0	0,00	0,00	0,00	0,00	0,00	0,00	0,00	0,00	0,00	0,00	0,00
17	Auszahlungen für Sachanlagen		0	0	0,00	0,00	0,00	0,00	0,00	0,00	0,00	0,00	18.101,09	-18.101,09	0,00
18	Auszahlungen für Finanzanlagen		0	0	0,00	0,00	0,00	0,00	0,00	0,00	0,00	0,00	0,00	0,00	0,00
19	Auszahlungen für sonstige Ausleihungen und Kreditgewährungen		0	0	0,00	0,00	0,00	0,00	0,00	0,00	0,00	0,00	0,00	0,00	0,00
20	Auszahlungen für Vorräte		0	0	0,00	0,00	0,00	0,00	0,00	0,00	0,00	0,00	0,00	0,00	0,00
20	Sonstige Investitionsauszahlungen		0	0	0,00	0,00	0,00	0,00	0,00	0,00	0,00	0,00	0,00	0,00	0,00
<b>21</b>	<b>Summe der Auszahlungen aus Investitionstätigkeit (Summe der Nummern 16 bis 20)</b>		<b>0</b>	<b>0</b>	<b>0,00</b>	<b>0,00</b>	<b>0,00</b>	<b>0,00</b>	<b>0,00</b>	<b>0,00</b>	<b>0,00</b>	<b>0,00</b>	<b>18.101,09</b>	<b>-18.101,09</b>	<b>0,00</b>
darunter:															
22	Saldo der Ein- und Auszahlungen aus Investitionstätigkeit (Saldo der Nummern 15 und 21)		0	0	0,00	0,00	0,00	0,00	0,00	0,00	0,00	0,00	-18.101,09	18.101,09	0,00

# Teilfinanzrechnung 2014

## B. Nachweis einzelner Investitionsmaßnahmen

Teilhaushalt: 09

THH 09 Amt für Bildung, Kultur und Sport

Nr.	Investitionsmaßnahmen oberhalb der festgesetzten Wertgrenze	Verweis auf Anhang (Ifd. Nr.)	Ansatz 2014	Veränderung durch Nachtrag	über- und außerplanmäßige Auszahlungen	zweckgebundene Mehreinzahlungen und entsprechende -auszahlungen	Inanspruchnahme der ein- oder gegenseitigen Deckungsfähigkeit	Ermächtigungen 2014	übertragene Ermächtigungen aus Haushaltsvorjahren	Gesamtermächtigungen 2014	Ergebnis 2014	Abweichung 2014	Ergebnis 2013	Ergebnisveränderung gegenüber 2013	Übertragung von Ermächtigungen in Haushaltsfolgejahre
			1	2	3	4	5	6	7	8	9	10	11	12	13
<b>Maßnahme: 25200-M13004 Möbel</b>															
8	Einzahlungen aus Investitionszuwendungen		0	0		0,00	0,00	0,00	0,00	0,00	0,00	0,00	0,00	0,00	0,00
9	Einzahlungen aus Beiträgen und ähnlichen Entgelten		0	0		0,00	0,00	0,00	0,00	0,00	0,00	0,00	0,00	0,00	0,00
10	Einzahlungen für immaterielle Vermögensgegenstände		0	0		0,00	0,00	0,00	0,00	0,00	0,00	0,00	0,00	0,00	0,00
11	Einzahlungen aus Sachanlagen		0	0		0,00	0,00	0,00	0,00	0,00	0,00	0,00	0,00	0,00	0,00
12	Einzahlungen aus Finanzanlagen		0	0		0,00	0,00	0,00	0,00	0,00	0,00	0,00	0,00	0,00	0,00
13	Einzahlungen aus sonstigen Ausleihungen und Kreditgewährungen		0	0		0,00	0,00	0,00	0,00	0,00	0,00	0,00	0,00	0,00	0,00
14	Einzahlungen aus Vorräten		0	0		0,00	0,00	0,00	0,00	0,00	0,00	0,00	0,00	0,00	0,00
<b>15</b>	<b>Summe der Einzahlungen aus Investitionstätigkeit (Summe der Nummern 8 bis 14)</b>		<b>0</b>	<b>0</b>		<b>0,00</b>	<b>0,00</b>	<b>0,00</b>	<b>0,00</b>	<b>0,00</b>	<b>0,00</b>	<b>0,00</b>	<b>0,00</b>	<b>0,00</b>	<b>0,00</b>
16	Auszahlungen für immaterielle Vermögensgegenstände		0	0	0,00	0,00	0,00	0,00	0,00	0,00	0,00	0,00	0,00	0,00	0,00
17	Auszahlungen für Sachanlagen		0	0	0,00	0,00	0,00	0,00	0,00	0,00	0,00	0,00	2.772,70	-2.772,70	0,00
18	Auszahlungen für Finanzanlagen		0	0	0,00	0,00	0,00	0,00	0,00	0,00	0,00	0,00	0,00	0,00	0,00
19	Auszahlungen für sonstige Ausleihungen und Kreditgewährungen		0	0	0,00	0,00	0,00	0,00	0,00	0,00	0,00	0,00	0,00	0,00	0,00
20	Auszahlungen für Vorräte		0	0	0,00	0,00	0,00	0,00	0,00	0,00	0,00	0,00	0,00	0,00	0,00
20	Sonstige Investitionsauszahlungen		0	0	0,00	0,00	0,00	0,00	0,00	0,00	0,00	0,00	0,00	0,00	0,00
<b>21</b>	<b>Summe der Auszahlungen aus Investitionstätigkeit (Summe der Nummern 16 bis 20)</b>		<b>0</b>	<b>0</b>	<b>0,00</b>	<b>0,00</b>	<b>0,00</b>	<b>0,00</b>	<b>0,00</b>	<b>0,00</b>	<b>0,00</b>	<b>0,00</b>	<b>2.772,70</b>	<b>-2.772,70</b>	<b>0,00</b>
<b>darunter:</b>															
22	Saldo der Ein- und Auszahlungen aus Investitionstätigkeit (Saldo der Nummern 15 und 21)		0	0	0,00	0,00	0,00	0,00	0,00	0,00	0,00	0,00	-2.772,70	2.772,70	0,00

# Teilfinanzrechnung 2014

## B. Nachweis einzelner Investitionsmaßnahmen

Teilhaushalt: 09

THH 09 Amt für Bildung, Kultur und Sport

Nr.	Investitionsmaßnahmen oberhalb der festgesetzten Wertgrenze	Verweis auf Anhang (Ifd. Nr.)	Ansatz 2014	Veränderung durch Nachtrag	über- und außerplanmäßige Auszahlungen	zweckgebundene Mehreinzahlungen und entsprechende -auszahlungen	Inanspruchnahme der ein- oder gegenseitigen Deckungsfähigkeit	Ermächtigungen 2014	übertragene Ermächtigungen aus Haushaltsvorjahren	Gesamtermächtigungen 2014	Ergebnis 2014	Abweichung 2014	Ergebnis 2013	Ergebnisveränderung gegenüber 2013	Übertragung von Ermächtigungen in Haushaltsfolgejahre
			1	2	3	4	5	6	7	8	9	10	11	12	13
Maßnahme: 25200-M13006 Umluftkühlanlage (Keller Goethestraße 2a)															
8	Einzahlungen aus Investitionszuwendungen		0	0		0,00	0,00	0,00	0,00	0,00	0,00	0,00	0,00	0,00	0,00
9	Einzahlungen aus Beiträgen und ähnlichen Entgelten		0	0		0,00	0,00	0,00	0,00	0,00	0,00	0,00	0,00	0,00	0,00
10	Einzahlungen für immaterielle Vermögensgegenstände		0	0		0,00	0,00	0,00	0,00	0,00	0,00	0,00	0,00	0,00	0,00
11	Einzahlungen aus Sachanlagen		0	0		0,00	0,00	0,00	0,00	0,00	0,00	0,00	0,00	0,00	0,00
12	Einzahlungen aus Finanzanlagen		0	0		0,00	0,00	0,00	0,00	0,00	0,00	0,00	0,00	0,00	0,00
13	Einzahlungen aus sonstigen Ausleihungen und Kreditgewährungen		0	0		0,00	0,00	0,00	0,00	0,00	0,00	0,00	0,00	0,00	0,00
14	Einzahlungen aus Vorräten		0	0		0,00	0,00	0,00	0,00	0,00	0,00	0,00	0,00	0,00	0,00
<b>15</b>	<b>Summe der Einzahlungen aus Investitionstätigkeit (Summe der Nummern 8 bis 14)</b>		<b>0</b>	<b>0</b>		<b>0,00</b>	<b>0,00</b>	<b>0,00</b>	<b>0,00</b>	<b>0,00</b>	<b>0,00</b>	<b>0,00</b>	<b>0,00</b>	<b>0,00</b>	<b>0,00</b>
16	Auszahlungen für immaterielle Vermögensgegenstände		0	0	0,00	0,00	0,00	0,00	0,00	0,00	0,00	0,00	0,00	0,00	0,00
17	Auszahlungen für Sachanlagen		0	0	0,00	0,00	0,00	0,00	12.500,00	12.500,00	11.608,70	-891,30	0,00	11.608,70	0,00
18	Auszahlungen für Finanzanlagen		0	0	0,00	0,00	0,00	0,00	0,00	0,00	0,00	0,00	0,00	0,00	0,00
19	Auszahlungen für sonstige Ausleihungen und Kreditgewährungen		0	0	0,00	0,00	0,00	0,00	0,00	0,00	0,00	0,00	0,00	0,00	0,00
20	Auszahlungen für Vorräte		0	0	0,00	0,00	0,00	0,00	0,00	0,00	0,00	0,00	0,00	0,00	0,00
20	Sonstige Investitionsauszahlungen		0	0	0,00	0,00	0,00	0,00	0,00	0,00	0,00	0,00	0,00	0,00	0,00
<b>21</b>	<b>Summe der Auszahlungen aus Investitionstätigkeit (Summe der Nummern 16 bis 20)</b>		<b>0</b>	<b>0</b>	<b>0,00</b>	<b>0,00</b>	<b>0,00</b>	<b>0,00</b>	<b>12.500,00</b>	<b>12.500,00</b>	<b>11.608,70</b>	<b>-891,30</b>	<b>0,00</b>	<b>11.608,70</b>	<b>0,00</b>
darunter:															
22	Saldo der Ein- und Auszahlungen aus Investitionstätigkeit (Saldo der Nummern 15 und 21)		0	0	0,00	0,00	0,00	0,00	-12.500,00	-12.500,00	-11.608,70	891,30	0,00	-11.608,70	0,00

# Teilfinanzrechnung 2014

## B. Nachweis einzelner Investitionsmaßnahmen

Teilhaushalt: 09

THH 09 Amt für Bildung, Kultur und Sport

Nr.	Investitionsmaßnahmen oberhalb der festgesetzten Wertgrenze	Verweis auf Anhang (Ifd. Nr.)	Ansatz 2014	Veränderung durch Nachtrag	über- und außerplanmäßige Auszahlungen	zweckgebundene Mehreinzahlungen und entsprechende -auszahlungen	Inanspruchnahme der ein- oder gegenseitigen Deckungsfähigkeit	Ermächtigungen 2014	übertragene Ermächtigungen aus Haushaltsvorjahren	Gesamtermächtigungen 2014	Ergebnis 2014	Abweichung 2014	Ergebnis 2013	Ergebnisveränderung gegenüber 2013	Übertragung von Ermächtigungen in Haushaltsfolgejahre
			1	2	3	4	5	6	7	8	9	10	11	12	13
<b>Maßnahme: 25200-M13007 Fahrregalanlage</b>															
8	Einzahlungen aus Investitionszuwendungen		0	0		0,00	0,00	0,00	0,00	0,00	0,00	0,00	0,00	0,00	0,00
9	Einzahlungen aus Beiträgen und ähnlichen Entgelten		0	0		0,00	0,00	0,00	0,00	0,00	0,00	0,00	0,00	0,00	0,00
10	Einzahlungen für immaterielle Vermögensgegenstände		0	0		0,00	0,00	0,00	0,00	0,00	0,00	0,00	0,00	0,00	0,00
11	Einzahlungen aus Sachanlagen		0	0		0,00	0,00	0,00	0,00	0,00	0,00	0,00	0,00	0,00	0,00
12	Einzahlungen aus Finanzanlagen		0	0		0,00	0,00	0,00	0,00	0,00	0,00	0,00	0,00	0,00	0,00
13	Einzahlungen aus sonstigen Ausleihungen und Kreditgewährungen		0	0		0,00	0,00	0,00	0,00	0,00	0,00	0,00	0,00	0,00	0,00
14	Einzahlungen aus Vorräten		0	0		0,00	0,00	0,00	0,00	0,00	0,00	0,00	0,00	0,00	0,00
<b>15</b>	<b>Summe der Einzahlungen aus Investitionstätigkeit (Summe der Nummern 8 bis 14)</b>		<b>0</b>	<b>0</b>		<b>0,00</b>	<b>0,00</b>	<b>0,00</b>	<b>0,00</b>	<b>0,00</b>	<b>0,00</b>	<b>0,00</b>	<b>0,00</b>	<b>0,00</b>	<b>0,00</b>
16	Auszahlungen für immaterielle Vermögensgegenstände		0	0	0,00	0,00	0,00	0,00	0,00	0,00	0,00	0,00	0,00	0,00	0,00
17	Auszahlungen für Sachanlagen		0	0	0,00	0,00	0,00	0,00	73.000,00	73.000,00	54.088,48	-18.911,52	0,00	54.088,48	0,00
18	Auszahlungen für Finanzanlagen		0	0	0,00	0,00	0,00	0,00	0,00	0,00	0,00	0,00	0,00	0,00	0,00
19	Auszahlungen für sonstige Ausleihungen und Kreditgewährungen		0	0	0,00	0,00	0,00	0,00	0,00	0,00	0,00	0,00	0,00	0,00	0,00
20	Auszahlungen für Vorräte		0	0	0,00	0,00	0,00	0,00	0,00	0,00	0,00	0,00	0,00	0,00	0,00
20	Sonstige Investitionsauszahlungen		0	0	0,00	0,00	0,00	0,00	0,00	0,00	0,00	0,00	0,00	0,00	0,00
<b>21</b>	<b>Summe der Auszahlungen aus Investitionstätigkeit (Summe der Nummern 16 bis 20)</b>		<b>0</b>	<b>0</b>	<b>0,00</b>	<b>0,00</b>	<b>0,00</b>	<b>0,00</b>	<b>73.000,00</b>	<b>73.000,00</b>	<b>54.088,48</b>	<b>-18.911,52</b>	<b>0,00</b>	<b>54.088,48</b>	<b>0,00</b>
<b>darunter:</b>															
22	Saldo der Ein- und Auszahlungen aus Investitionstätigkeit (Saldo der Nummern 15 und 21)		0	0	0,00	0,00	0,00	0,00	-73.000,00	-73.000,00	-54.088,48	18.911,52	0,00	-54.088,48	0,00

# Teilfinanzrechnung 2014

## B. Nachweis einzelner Investitionsmaßnahmen

Teilhaushalt: 09

THH 09 Amt für Bildung, Kultur und Sport

Nr.	Investitionsmaßnahmen oberhalb der festgesetzten Wertgrenze	Verweis auf Anhang (Ifd. Nr.)	Ansatz 2014	Veränderung durch Nachtrag	über- und außerplanmäßige Auszahlungen	zweckgebundene Mehreinzahlungen und entsprechende -auszahlungen	Inanspruchnahme der ein- oder gegenseitigen Deckungsfähigkeit	Ermächtigungen 2014	übertragene Ermächtigungen aus Haushaltsvorjahren	Gesamtermächtigungen 2014	Ergebnis 2014	Abweichung 2014	Ergebnis 2013	Ergebnisveränderung gegenüber 2013	Übertragung von Ermächtigungen in Haushaltsfolgejahre
			1	2	3	4	5	6	7	8	9	10	11	12	13
<b>Maßnahme: 27200-M12001</b>															
<b>Regale für den Bereich Wissenschaftliche Fachliteratur/ Belletristik/Kinderbereich/Möbel für das Gewölbe</b>															
8	Einzahlungen aus Investitionszuwendungen		0	0		0,00	0,00	0,00	0,00	0,00	1.500,00	1.500,00	0,00	1.500,00	0,00
9	Einzahlungen aus Beiträgen und ähnlichen Entgelten		0	0		0,00	0,00	0,00	0,00	0,00	0,00	0,00	0,00	0,00	0,00
10	Einzahlungen für immaterielle Vermögensgegenstände		0	0		0,00	0,00	0,00	0,00	0,00	0,00	0,00	0,00	0,00	0,00
11	Einzahlungen aus Sachanlagen		0	0		0,00	0,00	0,00	0,00	0,00	0,00	0,00	0,00	0,00	0,00
12	Einzahlungen aus Finanzanlagen		0	0		0,00	0,00	0,00	0,00	0,00	0,00	0,00	0,00	0,00	0,00
13	Einzahlungen aus sonstigen Ausleihungen und Kreditgewährungen		0	0		0,00	0,00	0,00	0,00	0,00	0,00	0,00	0,00	0,00	0,00
14	Einzahlungen aus Vorräten		0	0		0,00	0,00	0,00	0,00	0,00	0,00	0,00	0,00	0,00	0,00
<b>15</b>	<b>Summe der Einzahlungen aus Investitionstätigkeit (Summe der Nummern 8 bis 14)</b>		<b>0</b>	<b>0</b>		<b>0,00</b>	<b>0,00</b>	<b>0,00</b>	<b>0,00</b>	<b>0,00</b>	<b>1.500,00</b>	<b>1.500,00</b>	<b>0,00</b>	<b>1.500,00</b>	<b>0,00</b>
16	Auszahlungen für immaterielle Vermögensgegenstände		0	0	0,00	0,00	0,00	0,00	0,00	0,00	0,00	0,00	0,00	0,00	0,00
17	Auszahlungen für Sachanlagen		30.800	0	107.035,00	1.500,00	0,00	139.335,00	0,00	139.335,00	0,00	-139.335,00	78.555,39	-78.555,39	139.335,00
18	Auszahlungen für Finanzanlagen		0	0	0,00	0,00	0,00	0,00	0,00	0,00	0,00	0,00	0,00	0,00	0,00
19	Auszahlungen für sonstige Ausleihungen und Kreditgewährungen		0	0	0,00	0,00	0,00	0,00	0,00	0,00	0,00	0,00	0,00	0,00	0,00
20	Auszahlungen für Vorräte		0	0	0,00	0,00	0,00	0,00	0,00	0,00	0,00	0,00	0,00	0,00	0,00
20	Sonstige Investitionsauszahlungen		0	0	0,00	0,00	0,00	0,00	0,00	0,00	0,00	0,00	0,00	0,00	0,00
<b>21</b>	<b>Summe der Auszahlungen aus Investitionstätigkeit (Summe der Nummern 16 bis 20)</b>		<b>30.800</b>	<b>0</b>	<b>107.035,00</b>	<b>1.500,00</b>	<b>0,00</b>	<b>139.335,00</b>	<b>0,00</b>	<b>139.335,00</b>	<b>0,00</b>	<b>-139.335,00</b>	<b>78.555,39</b>	<b>-78.555,39</b>	<b>139.335,00</b>
<b>darunter:</b>															
22	Saldo der Ein- und Auszahlungen aus Investitionstätigkeit (Saldo der Nummern 15 und 21)		-30.800	0	-107.035,00	-1.500,00	0,00	-139.335,00	0,00	-139.335,00	1.500,00	140.835,00	-78.555,39	80.055,39	-139.335,00

# Teilfinanzrechnung 2014

## B. Nachweis einzelner Investitionsmaßnahmen

Teilhaushalt: 09

THH 09 Amt für Bildung, Kultur und Sport

Nr.	Investitionsmaßnahmen oberhalb der festgesetzten Wertgrenze	Verweis auf Anhang (Ifd. Nr.)	Ansatz 2014	Veränderung durch Nachtrag	über- und außerplanmäßige Auszahlungen	zweckgebundene Mehreinzahlungen und entsprechende -auszahlungen	Inanspruchnahme der ein- oder gegenseitigen Deckungsfähigkeit	Ermächtigungen 2014	übertragene Ermächtigungen aus Haushaltsvorjahren	Gesamtermächtigungen 2014	Ergebnis 2014	Abweichung 2014	Ergebnis 2013	Ergebnisveränderung gegenüber 2013	Übertragung von Ermächtigungen in Haushaltsfolgejahre
			1	2	3	4	5	6	7	8	9	10	11	12	13
<b>Maßnahme: 28101-M00002</b>															
<b>Infotafeln zu Geschichte des Klosters Eldena</b>															
8	Einzahlungen aus Investitionszuwendungen		0	0		0,00	0,00	0,00	0,00	0,00	0,00	0,00	0,00	0,00	0,00
9	Einzahlungen aus Beiträgen und ähnlichen Entgelten		0	0		0,00	0,00	0,00	0,00	0,00	0,00	0,00	0,00	0,00	0,00
10	Einzahlungen für immaterielle Vermögensgegenstände		0	0		0,00	0,00	0,00	0,00	0,00	0,00	0,00	0,00	0,00	0,00
11	Einzahlungen aus Sachanlagen		0	0		0,00	0,00	0,00	0,00	0,00	0,00	0,00	0,00	0,00	0,00
12	Einzahlungen aus Finanzanlagen		0	0		0,00	0,00	0,00	0,00	0,00	0,00	0,00	0,00	0,00	0,00
13	Einzahlungen aus sonstigen Ausleihungen und Kreditgewährungen		0	0		0,00	0,00	0,00	0,00	0,00	0,00	0,00	0,00	0,00	0,00
14	Einzahlungen aus Vorräten		0	0		0,00	0,00	0,00	0,00	0,00	0,00	0,00	0,00	0,00	0,00
<b>15</b>	<b>Summe der Einzahlungen aus Investitionstätigkeit (Summe der Nummern 8 bis 14)</b>		<b>0</b>	<b>0</b>		<b>0,00</b>	<b>0,00</b>	<b>0,00</b>	<b>0,00</b>	<b>0,00</b>	<b>0,00</b>	<b>0,00</b>	<b>0,00</b>	<b>0,00</b>	<b>0,00</b>
16	Auszahlungen für immaterielle Vermögensgegenstände		0	0	0,00	0,00	0,00	0,00	0,00	0,00	0,00	0,00	0,00	0,00	0,00
17	Auszahlungen für Sachanlagen		0	0	0,00	10.000,00	0,00	10.000,00	0,00	10.000,00	300,00	-9.700,00	0,00	300,00	9.700,00
18	Auszahlungen für Finanzanlagen		0	0	0,00	0,00	0,00	0,00	0,00	0,00	0,00	0,00	0,00	0,00	0,00
19	Auszahlungen für sonstige Ausleihungen und Kreditgewährungen		0	0	0,00	0,00	0,00	0,00	0,00	0,00	0,00	0,00	0,00	0,00	0,00
20	Auszahlungen für Vorräte		0	0	0,00	0,00	0,00	0,00	0,00	0,00	0,00	0,00	0,00	0,00	0,00
20	Sonstige Investitionsauszahlungen		0	0	0,00	0,00	0,00	0,00	0,00	0,00	0,00	0,00	0,00	0,00	0,00
<b>21</b>	<b>Summe der Auszahlungen aus Investitionstätigkeit (Summe der Nummern 16 bis 20)</b>		<b>0</b>	<b>0</b>	<b>0,00</b>	<b>10.000,00</b>	<b>0,00</b>	<b>10.000,00</b>	<b>0,00</b>	<b>10.000,00</b>	<b>300,00</b>	<b>-9.700,00</b>	<b>0,00</b>	<b>300,00</b>	<b>9.700,00</b>
<b>darunter:</b>															
22	Saldo der Ein- und Auszahlungen aus Investitionstätigkeit (Saldo der Nummern 15 und 21)		0	0	0,00	-10.000,00	0,00	-10.000,00	0,00	-10.000,00	-300,00	9.700,00	0,00	-300,00	-9.700,00



# Teilfinanzrechnung 2014

## B. Nachweis einzelner Investitionsmaßnahmen

Teilhaushalt: 09

THH 09 Amt für Bildung, Kultur und Sport

Nr.	Investitionsmaßnahmen unterhalb der festgesetzten Wertgrenze	Verweis auf Anhang (Ifd. Nr.)	Ansatz 2014	Veränderung durch Nachtrag	über- und außerplanmäßige Auszahlungen	zweckgebundene Mehreinzahlungen und entsprechende -auszahlungen	Inanspruchnahme der ein- oder gegenseitigen Deckungsfähigkeit	Ermächtigungen 2014	übertragene Ermächtigungen aus Haushaltsvorjahren	Gesamtermächtigungen 2014	Ergebnis 2014	Abweichung 2014	Ergebnis 2013	Ergebnisveränderung gegenüber 2013	Übertragung von Ermächtigungen in Haushaltsfolgejahre
			1	2	3	4	5	6	7	8	9	10	11	12	13
	<i>Summe der Einzahlungen aus Investitionstätigkeit</i>		1.100	0		0,00	0,00	1.100,00	0,00	1.100,00	1.100,00	0,00	8.005,00	-6.905,00	0,00
	<i>Summe der Auszahlungen aus Investitionstätigkeit</i>		29.300	0		-7.594,00	0,00	21.706,00	8.000,00	29.706,00	31.231,48	1.525,48	82.350,39	-51.118,91	12.319,87
	<i>Saldo der Ein- und Auszahlungen aus Investitionstätigkeit</i>		-28.200	0		7.594,00	0,00	-20.606,00	-8.000,00	-28.606,00	-30.131,48	-1.525,48	-74.345,39	44.213,91	-12.319,87



# 331 Zugeordnete Produkte in der Teilergebnisrechnung 2014

09 - THH 09 Amt für Bildung, Kultur und Sport

Ifd. Nr.	Ertrags- und Aufwandsarten (gem. § 46 Absatz 1 i.V.m. § 4 Absatz 10 i.V.m. §2 Absatz 1 GemHVO-Doppik)	Summe aller Produkte	wesentliche Produkte				
			2.5.2.00	2.6.3.00	2.7.2.00	2.8.1.01	2.8.1.02
							in EUR
2	Zuwendungen, allgemeine Umlagen und sonstige Transfererträge	1.574.563,61	3.137,08	160.480,68	25.323,69	52.281,38	76.726,71
4	öffentlich-rechtliche Leistungsentgelte	390.956,38	0,00	289.660,23	87.256,15	14.040,00	0,00
5	privatrechtliche Leistungsentgelte	75.483,77	4.647,35	7.916,00	1.537,00	900,00	50.415,92
6	Kostenerstattungen und Kostenumlagen	29.645,82	2.194,90	55,00	3.698,33	0,00	690,24
9	sonstige laufende Erträge	4.911,63	37,39	139,58	3.792,84	0,00	918,96
<b>10</b>	<b>Summe der laufenden Erträge aus Verwaltungstätigkeit (Summe der Nummern 1 bis 9)</b>	<b>2.075.561,21</b>	<b>10.016,72</b>	<b>458.251,49</b>	<b>121.608,01</b>	<b>67.221,38</b>	<b>128.751,83</b>
11	Personalaufwendungen	2.475.516,41	273.337,97	877.890,37	851.784,23	44.567,14	237.629,57
13	Aufwendungen für Sach- und Dienstleistungen	835.436,22	101.077,02	33.195,39	407.736,91	70.528,79	64.016,18
14	Abschreibungen auf immaterielle Vermögensgegenstände des Anlagevermögens und auf Sachanlagen sowie auf aktivierte Aufwendungen für die Inangangsetzung und Erweiterung der Verwaltung	290.507,49	15.211,22	28.027,86	56.559,53	83.075,93	38.938,50
16	Zuwendungen, Umlagen und sonstige Transferaufwendungen	4.879.348,08	0,00	0,00	0,00	114.632,79	0,00
18	sonstige laufende Aufwendungen	186.051,22	22.108,36	38.501,60	36.020,40	4.487,49	57.734,80
<b>19</b>	<b>Summe der laufenden Aufwendungen aus Verwaltungstätigkeit (Summe der Nummern 11 bis 18)</b>	<b>8.666.859,42</b>	<b>411.734,57</b>	<b>977.615,22</b>	<b>1.352.101,07</b>	<b>317.292,14</b>	<b>398.319,05</b>
<b>20</b>	<b>laufendes Ergebnis aus Verwaltungstätigkeit (Saldo der Nummern 10 und 19)</b>	<b>-6.591.298,21</b>	<b>-401.717,85</b>	<b>-519.363,73</b>	<b>-1.230.493,06</b>	<b>-250.070,76</b>	<b>-269.567,22</b>
22	Zinsaufwendungen und sonstige Finanzaufwendungen	449,81	0,00	0,00	0,00	0,00	0,00
<b>23</b>	<b>Finanzergebnis (Saldo der Nummern 21 und 22)</b>	<b>-449,81</b>	<b>0,00</b>	<b>0,00</b>	<b>0,00</b>	<b>0,00</b>	<b>0,00</b>
<b>24</b>	<b>ordentliches Ergebnis (Summe der Nummern 20 und 23)</b>	<b>-6.591.748,02</b>	<b>-401.717,85</b>	<b>-519.363,73</b>	<b>-1.230.493,06</b>	<b>-250.070,76</b>	<b>-269.567,22</b>
<b>27</b>	<b>außerordentliches Ergebnis (Saldo der Nummern 25 und 26)</b>	<b>0,00</b>	<b>0,00</b>	<b>0,00</b>	<b>0,00</b>	<b>0,00</b>	<b>0,00</b>
<b>28</b>	<b>Jahresergebnis (Jahresüberschuss/Jahresfehlbetrag) des Teilhaushaltes vor Verrechnung der internen Leistungsbeziehungen (Summe der Nummern 24 und 27)</b>	<b>-6.591.748,02</b>	<b>-401.717,85</b>	<b>-519.363,73</b>	<b>-1.230.493,06</b>	<b>-250.070,76</b>	<b>-269.567,22</b>
29	Erträge aus internen Leistungsbeziehungen	192.980,23	0,00	0,00	1.740,00	0,00	0,00
30	Aufwendungen aus internen Leistungsbeziehungen	295.532,05	29.327,55	44.175,46	62.631,49	54.144,68	37.505,91
<b>31</b>	<b>Saldo der Erträge und Aufwendungen aus internen Leistungsbeziehungen (Saldo der Nummern 29 und 30)</b>	<b>-102.551,82</b>	<b>-29.327,55</b>	<b>-44.175,46</b>	<b>-60.891,49</b>	<b>-54.144,68</b>	<b>-37.505,91</b>
<b>32</b>	<b>Jahresergebnis (Jahresüberschuss/Jahresfehlbetrag) des Teilhaushalts nach der Verrechnung der internen Leistungsbeziehungen (Summe der Nummern 28 und 31)</b>	<b>-6.694.299,84</b>	<b>-431.045,40</b>	<b>-563.539,19</b>	<b>-1.291.384,55</b>	<b>-304.215,44</b>	<b>-307.073,13</b>

# 332 Zugeordnete Produkte in der Teilergebnisrechnung 2014

09 - THH 09 Amt für Bildung, Kultur und Sport

Ifd. Nr.	Ertrags- und Aufwandsarten (gem. § 46 Absatz 1 i.V.m. § 4 Absatz 10 i.V.m. §2 Absatz 1 GemHVO-Doppik)	Summe aller Produkte	sonstige Produkte				
			1.1.1.12	2.5.1.00	2.6.1.00	2.6.2.00	2.7.1.00
			in EUR				
2	Zuwendungen, allgemeine Umlagen und sonstige Transfererträge	1.574.563,61	0,00	0,00	1.235.326,71	21.000,00	0,00
4	öffentlich-rechtliche Leistungsentgelte	390.956,38	0,00	0,00	0,00	0,00	0,00
5	privatrechtliche Leistungsentgelte	75.483,77	0,00	0,00	0,00	10.067,50	0,00
6	Kostenerstattungen und Kostenumlagen	29.645,82	0,00	0,00	0,00	0,00	0,00
9	sonstige laufende Erträge	4.911,63	0,88	0,00	0,00	0,00	21,98
<b>10</b>	<b>Summe der laufenden Erträge aus Verwaltungstätigkeit (Summe der Nummern 1 bis 9)</b>	<b>2.075.561,21</b>	<b>0,88</b>	<b>0,00</b>	<b>1.235.326,71</b>	<b>31.067,50</b>	<b>21,98</b>
11	Personalaufwendungen	2.475.516,41	186.102,45	0,00	0,00	0,00	0,00
13	Aufwendungen für Sach- und Dienstleistungen	835.436,22	0,00	0,00	126.648,29	30.913,68	0,00
14	Abschreibungen auf immaterielle Vermögensgegenstände des Anlagevermögens und auf Sachanlagen sowie auf aktivierte Aufwendungen für die Inangangsetzung und Erweiterung der Verwaltung	290.507,49	0,00	0,00	68.610,42	0,00	0,00
16	Zuwendungen, Umlagen und sonstige Transferaufwendungen	4.879.348,08	0,00	286.000,00	4.368.915,29	35.400,00	0,00
18	sonstige laufende Aufwendungen	186.051,22	4.335,37	0,00	0,00	13.356,07	0,00
<b>19</b>	<b>Summe der laufenden Aufwendungen aus Verwaltungstätigkeit (Summe der Nummern 11 bis 18)</b>	<b>8.666.859,42</b>	<b>190.437,82</b>	<b>286.000,00</b>	<b>4.564.174,00</b>	<b>79.669,75</b>	<b>0,00</b>
<b>20</b>	<b>laufendes Ergebnis aus Verwaltungstätigkeit (Saldo der Nummern 10 und 19)</b>	<b>-6.591.298,21</b>	<b>-190.436,94</b>	<b>-286.000,00</b>	<b>-3.328.847,29</b>	<b>-48.602,25</b>	<b>21,98</b>
22	Zinsaufwendungen und sonstige Finanzaufwendungen	449,81	0,00	0,00	449,81	0,00	0,00
<b>23</b>	<b>Finanzergebnis (Saldo der Nummern 21 und 22)</b>	<b>-449,81</b>	<b>0,00</b>	<b>0,00</b>	<b>-449,81</b>	<b>0,00</b>	<b>0,00</b>
<b>24</b>	<b>ordentliches Ergebnis (Summe der Nummern 20 und 23)</b>	<b>-6.591.748,02</b>	<b>-190.436,94</b>	<b>-286.000,00</b>	<b>-3.329.297,10</b>	<b>-48.602,25</b>	<b>21,98</b>
<b>27</b>	<b>außerordentliches Ergebnis (Saldo der Nummern 25 und 26)</b>	<b>0,00</b>	<b>0,00</b>	<b>0,00</b>	<b>0,00</b>	<b>0,00</b>	<b>0,00</b>
<b>28</b>	<b>Jahresergebnis (Jahresüberschuss/Jahresfehlbetrag) des Teilhaushaltes vor Verrechnung der internen Leistungsbeziehungen (Summe der Nummern 24 und 27)</b>	<b>-6.591.748,02</b>	<b>-190.436,94</b>	<b>-286.000,00</b>	<b>-3.329.297,10</b>	<b>-48.602,25</b>	<b>21,98</b>
29	Erträge aus internen Leistungsbeziehungen	192.980,23	191.240,23	0,00	0,00	0,00	0,00
30	Aufwendungen aus internen Leistungsbeziehungen	295.532,05	803,29	9.562,02	9.562,02	38.248,03	0,00
<b>31</b>	<b>Saldo der Erträge und Aufwendungen aus internen Leistungsbeziehungen (Saldo der Nummern 29 und 30)</b>	<b>-102.551,82</b>	<b>190.436,94</b>	<b>-9.562,02</b>	<b>-9.562,02</b>	<b>-38.248,03</b>	<b>0,00</b>
<b>32</b>	<b>Jahresergebnis (Jahresüberschuss/Jahresfehlbetrag) des Teilhaushalts nach der Verrechnung der internen Leistungsbeziehungen (Summe der Nummern 28 und 31)</b>	<b>-6.694.299,84</b>	<b>0,00</b>	<b>-295.562,02</b>	<b>-3.338.859,12</b>	<b>-86.850,28</b>	<b>21,98</b>

# 333 Zugeordnete Produkte in der Teilergebnisrechnung 2014

09 - THH 09 Amt für Bildung, Kultur und Sport

Ifd. Nr.	Ertrags- und Aufwandsarten (gem. § 46 Absatz 1 i.V.m. § 4 Absatz 10 i.V.m. §2 Absatz 1 GemHVO-Doppik)	Summe aller Produkte	sonstige Produkte	
			2.7.3.00	2.8.1.03
			in EUR	
2	Zuwendungen, allgemeine Umlagen und sonstige Transfererträge	1.574.563,61	0,00	287,36
4	öffentlich-rechtliche Leistungsentgelte	390.956,38	0,00	0,00
5	privatrechtliche Leistungsentgelte	75.483,77	0,00	0,00
6	Kostenerstattungen und Kostenumlagen	29.645,82	0,00	23.007,35
9	sonstige laufende Erträge	4.911,63	0,00	0,00
<b>10</b>	<b>Summe der laufenden Erträge aus Verwaltungstätigkeit (Summe der Nummern 1 bis 9)</b>	<b>2.075.561,21</b>	<b>0,00</b>	<b>23.294,71</b>
11	Personalaufwendungen	2.475.516,41	0,00	4.204,68
13	Aufwendungen für Sach- und Dienstleistungen	835.436,22	0,00	1.319,96
14	Abschreibungen auf immaterielle Vermögensgegenstände des Anlagevermögens und auf Sachanlagen sowie auf aktivierte Aufwendungen für die Inangasetzung und Erweiterung der Verwaltung	290.507,49	0,00	84,03
16	Zuwendungen, Umlagen und sonstige Transferaufwendungen	4.879.348,08	74.400,00	0,00
18	sonstige laufende Aufwendungen	186.051,22	0,00	9.507,13
<b>19</b>	<b>Summe der laufenden Aufwendungen aus Verwaltungstätigkeit (Summe der Nummern 11 bis 18)</b>	<b>8.666.859,42</b>	<b>74.400,00</b>	<b>15.115,80</b>
<b>20</b>	<b>laufendes Ergebnis aus Verwaltungstätigkeit (Saldo der Nummern 10 und 19)</b>	<b>-6.591.298,21</b>	<b>-74.400,00</b>	<b>8.178,91</b>
22	Zinsaufwendungen und sonstige Finanzaufwendungen	449,81	0,00	0,00
<b>23</b>	<b>Finanzergebnis (Saldo der Nummern 21 und 22)</b>	<b>-449,81</b>	<b>0,00</b>	<b>0,00</b>
<b>24</b>	<b>ordentliches Ergebnis (Summe der Nummern 20 und 23)</b>	<b>-6.591.748,02</b>	<b>-74.400,00</b>	<b>8.178,91</b>
<b>27</b>	<b>außerordentliches Ergebnis (Saldo der Nummern 25 und 26)</b>	<b>0,00</b>	<b>0,00</b>	<b>0,00</b>
<b>28</b>	<b>Jahresergebnis (Jahresüberschuss/Jahresfehlbetrag) des Teilhaushaltes vor Verrechnung der internen Leistungsbeziehungen (Summe der Nummern 24 und 27)</b>	<b>-6.591.748,02</b>	<b>-74.400,00</b>	<b>8.178,91</b>
29	Erträge aus internen Leistungsbeziehungen	192.980,23	0,00	0,00
30	Aufwendungen aus internen Leistungsbeziehungen	295.532,05	9.562,02	9,58
<b>31</b>	<b>Saldo der Erträge und Aufwendungen aus internen Leistungsbeziehungen (Saldo der Nummern 29 und 30)</b>	<b>-102.551,82</b>	<b>-9.562,02</b>	<b>-9,58</b>
<b>32</b>	<b>Jahresergebnis (Jahresüberschuss/Jahresfehlbetrag) des Teilhaushalts nach der Verrechnung der internen Leistungsbeziehungen (Summe der Nummern 28 und 31)</b>	<b>-6.694.299,84</b>	<b>-83.962,02</b>	<b>8.169,33</b>

# 334 Zugeordnete Produkte in der Teilfinanzrechnung 2014

09 - THH 09 Amt für Bildung, Kultur und Sport

Ifd. Nr.	Ein- und Auszahlungsarten (gem. § 46 Absatz 1 i.V.m. § 4 Absatz 12 GemHVO-Doppik)	Summe aller Produkte	wesentliche Produkte				
			2.5.2.00	2.6.3.00	2.7.2.00	2.8.1.01	2.8.1.02
in EUR							
1	Saldo der laufenden Ein- und Auszahlungen aus Verwaltungstätigkeit	-6.375.310,58	-391.446,58	-496.817,94	-1.172.761,61	-214.972,28	-255.440,44
2	Saldo der Zins- und sonstigen Finanzein- und -auszahlungen	-694,12	0,00	0,00	0,00	0,00	0,00
<b>3</b>	<b>Saldo der ordentlichen Ein- und Auszahlungen</b>	<b>-6.376.004,70</b>	<b>-391.446,58</b>	<b>-496.817,94</b>	<b>-1.172.761,61</b>	<b>-214.972,28</b>	<b>-255.440,44</b>
<b>5</b>	<b>Saldo der ordentlichen und außerordentlichen Ein- und Auszahlungen vor Verrechnung der internen Leistungsbeziehungen</b>	<b>-6.376.004,70</b>	<b>-391.446,58</b>	<b>-496.817,94</b>	<b>-1.172.761,61</b>	<b>-214.972,28</b>	<b>-255.440,44</b>
6	Saldo der internen Ein- und Auszahlungen aus internen Leistungsbeziehungen	-102.551,82	-29.387,72	-44.235,63	-60.951,66	-54.295,10	-37.566,08
<b>7</b>	<b>Saldo der ordentlichen und außerordentlichen Ein- und Auszahlungen nach Verrechnung der internen Leistungsbeziehungen (Summe der Nummern 5 und 6)</b>	<b>-6.478.556,52</b>	<b>-420.834,30</b>	<b>-541.053,57</b>	<b>-1.233.713,27</b>	<b>-269.267,38</b>	<b>-293.006,52</b>
8	Einzahlungen aus Investitionszuwendungen	2.600,00	0,00	0,00	1.500,00	0,00	1.100,00
<b>15</b>	<b>Summe der Einzahlungen aus Investitionstätigkeit (Summe der Nummern 8 bis 14)</b>	<b>2.600,00</b>	<b>0,00</b>	<b>0,00</b>	<b>1.500,00</b>	<b>0,00</b>	<b>1.100,00</b>
16	Auszahlungen für immaterielle Vermögensgegenstände	9.694,83	0,00	1.707,94	0,00	7.986,89	0,00
17	Auszahlungen für Sachanlagen	87.533,83	69.418,53	7.564,84	2.434,15	300,00	7.598,30
<b>21</b>	<b>Summe der Auszahlungen aus Investitionstätigkeit (Summe der Nummern 16 bis 20)</b>	<b>97.228,66</b>	<b>69.418,53</b>	<b>9.272,78</b>	<b>2.434,15</b>	<b>8.286,89</b>	<b>7.598,30</b>
<b>22</b>	<b>Saldo der Ein- und Auszahlungen aus Investitionstätigkeit (Saldo der Nummern 15 und 21)</b>	<b>-94.628,66</b>	<b>-69.418,53</b>	<b>-9.272,78</b>	<b>-934,15</b>	<b>-8.286,89</b>	<b>-6.498,30</b>
<b>23</b>	<b>Finanzmittelüberschuss / Finanzmittelfehlbetrag des Teilhaushaltes (Summe der Nummern 7 und 22)</b>	<b>-6.573.185,18</b>	<b>-490.252,83</b>	<b>-550.326,35</b>	<b>-1.234.647,42</b>	<b>-277.554,27</b>	<b>-299.504,82</b>

# 335 Zugeordnete Produkte in der Teilfinanzrechnung 2014

09 - THH 09 Amt für Bildung, Kultur und Sport


Ifd. Nr.	Ein- und Auszahlungsarten (gem. § 46 Absatz 1 i.V.m. § 4 Absatz 12 GemHVO-Doppik)	Summe aller Produkte	wesentliche Produkte 3.6.6.04	sonstige Produkte			
				1.1.1.12	2.5.1.00	2.6.1.00	2.6.2.00
in EUR							
1	Saldo der laufenden Ein- und Auszahlungen aus Verwaltungstätigkeit	-6.375.310,58	53,00	-191.038,61	-286.000,00	-3.252.842,54	-48.030,26
2	Saldo der Zins- und sonstigen Finanzein- und -auszahlungen	-694,12	0,00	0,00	0,00	-694,12	0,00
<b>3</b>	<b>Saldo der ordentlichen Ein- und Auszahlungen</b>	<b>-6.376.004,70</b>	<b>53,00</b>	<b>-191.038,61</b>	<b>-286.000,00</b>	<b>-3.253.536,66</b>	<b>-48.030,26</b>
<b>5</b>	<b>Saldo der ordentlichen und außerordentlichen Ein- und Auszahlungen vor Verrechnung der internen Leistungsbeziehungen</b>	<b>-6.376.004,70</b>	<b>53,00</b>	<b>-191.038,61</b>	<b>-286.000,00</b>	<b>-3.253.536,66</b>	<b>-48.030,26</b>
6	Saldo der internen Ein- und Auszahlungen aus internen Leistungsbeziehungen	-102.551,82	0,00	191.038,61	-9.592,10	-9.592,10	-38.368,36
<b>7</b>	<b>Saldo der ordentlichen und außerordentlichen Ein- und Auszahlungen nach Verrechnung der internen Leistungsbeziehungen (Summe der Nummern 5 und 6)</b>	<b>-6.478.556,52</b>	<b>53,00</b>	<b>0,00</b>	<b>-295.592,10</b>	<b>-3.263.128,76</b>	<b>-86.398,62</b>
8	Einzahlungen aus Investitionszuwendungen	2.600,00	0,00	0,00	0,00	0,00	0,00
<b>15</b>	<b>Summe der Einzahlungen aus Investitionstätigkeit (Summe der Nummern 8 bis 14)</b>	<b>2.600,00</b>	<b>0,00</b>	<b>0,00</b>	<b>0,00</b>	<b>0,00</b>	<b>0,00</b>
16	Auszahlungen für immaterielle Vermögensgegenstände	9.694,83	0,00	0,00	0,00	0,00	0,00
17	Auszahlungen für Sachanlagen	87.533,83	0,00	0,00	0,00	0,00	0,00
<b>21</b>	<b>Summe der Auszahlungen aus Investitionstätigkeit (Summe der Nummern 16 bis 20)</b>	<b>97.228,66</b>	<b>0,00</b>	<b>0,00</b>	<b>0,00</b>	<b>0,00</b>	<b>0,00</b>
<b>22</b>	<b>Saldo der Ein- und Auszahlungen aus Investitionstätigkeit (Saldo der Nummern 15 und 21)</b>	<b>-94.628,66</b>	<b>0,00</b>	<b>0,00</b>	<b>0,00</b>	<b>0,00</b>	<b>0,00</b>
<b>23</b>	<b>Finanzmittelüberschuss / Finanzmittelfehlbetrag des Teilhaushaltes (Summe der Nummern 7 und 22)</b>	<b>-6.573.185,18</b>	<b>53,00</b>	<b>0,00</b>	<b>-295.592,10</b>	<b>-3.263.128,76</b>	<b>-86.398,62</b>

# 336 Zugeordnete Produkte in der Teilfinanzrechnung 2014

09 - THH 09 Amt für Bildung, Kultur und Sport

Ifd. Nr.	Ein- und Auszahlungsarten (gem. § 46 Absatz 1 i.V.m. § 4 Absatz 12 GemHVO-Doppik)	Summe aller Produkte	sonstige Produkte		
			2.7.1.00	2.7.3.00	2.8.1.03
			in EUR		
1	Saldo der laufenden Ein- und Auszahlungen aus Verwaltungstätigkeit	-6.375.310,58	21,98	-75.664,66	9.629,36
2	Saldo der Zins- und sonstigen Finanzein- und -auszahlungen	-694,12	0,00	0,00	0,00
<b>3</b>	<b>Saldo der ordentlichen Ein- und Auszahlungen</b>	<b>-6.376.004,70</b>	<b>21,98</b>	<b>-75.664,66</b>	<b>9.629,36</b>
<b>5</b>	<b>Saldo der ordentlichen und außerordentlichen Ein- und Auszahlungen vor Verrechnung der internen Leistungsbeziehungen</b>	<b>-6.376.004,70</b>	<b>21,98</b>	<b>-75.664,66</b>	<b>9.629,36</b>
6	Saldo der internen Ein- und Auszahlungen aus internen Leistungsbeziehungen	-102.551,82	0,00	-9.592,10	-9,58
<b>7</b>	<b>Saldo der ordentlichen und außerordentlichen Ein- und Auszahlungen nach Verrechnung der internen Leistungsbeziehungen (Summe der Nummern 5 und 6)</b>	<b>-6.478.556,52</b>	<b>21,98</b>	<b>-85.256,76</b>	<b>9.619,78</b>
8	Einzahlungen aus Investitionszuwendungen	2.600,00	0,00	0,00	0,00
<b>15</b>	<b>Summe der Einzahlungen aus Investitionstätigkeit (Summe der Nummern 8 bis 14)</b>	<b>2.600,00</b>	<b>0,00</b>	<b>0,00</b>	<b>0,00</b>
16	Auszahlungen für immaterielle Vermögensgegenstände	9.694,83	0,00	0,00	0,00
17	Auszahlungen für Sachanlagen	87.533,83	0,00	0,00	218,01
<b>21</b>	<b>Summe der Auszahlungen aus Investitionstätigkeit (Summe der Nummern 16 bis 20)</b>	<b>97.228,66</b>	<b>0,00</b>	<b>0,00</b>	<b>218,01</b>
<b>22</b>	<b>Saldo der Ein- und Auszahlungen aus Investitionstätigkeit (Saldo der Nummern 15 und 21)</b>	<b>-94.628,66</b>	<b>0,00</b>	<b>0,00</b>	<b>-218,01</b>
<b>23</b>	<b>Finanzmittelüberschuss / Finanzmittelfehlbetrag des Teilhaushaltes (Summe der Nummern 7 und 22)</b>	<b>-6.573.185,18</b>	<b>21,98</b>	<b>-85.256,76</b>	<b>9.401,77</b>





**Teilhaushalt 10  
Jugend, Soziales, Familie und  
Wohngeld**

Bild:



# Teilergebnisrechnung 2014

Teilhaushalt: 10

THH 10 Jugend- und Soziales

lfd. Nr.	Ertrags- und Aufwandsarten (gemäß §46 Absatz 1 GemHVO-Doppik)	Verweis auf Anhang (lfd. Nr.)	Ansatz 2014	Veränderung durch Nachtrag 2014	über- und außerplanmäßige Aufwendungen 2014	zweckgebundene Mehrerträge und entsprechende Aufwendungen 2014	Inanspruchnahme der ein- oder gegenseitigen Deckungsfähigkeit 2014	Ermächtigungen 2014	übertragene Ermächtigungen aus Haushaltsvorjahren	Gesamtermächtigungen 2014	Ergebnis 2014	Abweichung 2014	Ergebnis 2013	Ergebnisveränderung gegenüber 2013	Übertragung von Ermächtigungen in Haushaltsfolgejahre
			1	2	3	4	5	6	7	8	9	10	11	12	13
01	Steuern und ähnliche Abgaben		0	0	0,00	0,00	0,00	0,00	0,00	0,00	0,00	0,00	0,00	0,00	0,00
02	Zuwendungen, allgemeine Umlagen und sonstige Transfererträge		3.720.900	0	0,00	0,00	0,00	3.720.900,00	0,00	3.720.900,00	3.343.317,58	-377.582,42	3.713.923,43	-370.605,85	0,00
03	Erträge der sozialen Sicherung		0	0	0,00	0,00	0,00	0,00	0,00	0,00	-817,25	-817,25	-4.091,87	3.274,62	0,00
04	öffentlich-rechtliche Leistungsentgelte		3.011.200	0	0,00	0,00	0,00	3.011.200,00	0,00	3.011.200,00	2.925.730,97	-85.469,03	2.498.711,15	427.019,82	0,00
05	privatrechtliche Leistungsentgelte		50.400	0	0,00	0,00	0,00	50.400,00	0,00	50.400,00	59.915,88	9.515,88	67.332,21	-7.416,33	0,00
06	Kostenerstattungen und Kostenumlagen		5.237.000	0	0,00	0,00	0,00	5.237.000,00	0,00	5.237.000,00	4.437.578,49	-799.421,51	3.521.014,87	916.563,62	0,00
07	+ Erhöhung des Bestands an fertigen und unfertigen Erzeugnissen		0	0	0,00	0,00	0,00	0,00	0,00	0,00	0,00	0,00	0,00	0,00	0,00
	- Verminderung des Bestands an fertigen und unfertigen Erzeugnissen		0	0	0,00	0,00	0,00	0,00	0,00	0,00	0,00	0,00	0,00	0,00	0,00
08	andere aktivierte Eigenleistungen		0	0	0,00	0,00	0,00	0,00	0,00	0,00	0,00	0,00	0,00	0,00	0,00
09	sonstige laufende Erträge		4.800	0	0,00	0,00	0,00	4.800,00	0,00	4.800,00	74.720,64	69.920,64	5.394,74	69.325,90	0,00
<b>10</b>	<b>Summe der laufenden Erträge aus Verwaltungstätigkeit (Summe der Nummern 1 bis 9)</b>		<b>12.024.300</b>	<b>0</b>	<b>0,00</b>	<b>0,00</b>	<b>0,00</b>	<b>12.024.300,00</b>	<b>0,00</b>	<b>12.024.300,00</b>	<b>10.840.446,31</b>	<b>-1.183.853,69</b>	<b>9.802.284,53</b>	<b>1.038.161,78</b>	<b>0,00</b>
11	Personalaufwendungen		9.929.500	0	0,00	0,00	0,00	9.929.500,00	0,00	9.929.500,00	9.385.280,15	-544.219,85	9.088.365,92	296.914,23	0,00
12	Versorgungsaufwendungen		0	0	0,00	0,00	0,00	0,00	0,00	0,00	0,00	0,00	0,00	0,00	0,00
13	Aufwendungen für Sach- und Dienstleistungen		8.151.100	0	107.177,60	-37.052,66	0,00	8.221.224,94	0,00	8.221.224,94	7.101.691,19	-1.119.533,75	6.708.608,77	393.082,42	0,00
14	Abschreibungen auf immaterielle Vermögensgegenstände des Anlagevermögens und auf Sachanlagen sowie auf aktivierte Aufwendungen für die Ingangsetzung und Erweiterung der Verwaltung		419.900	0	4.254,85	0,00	0,00	424.154,85	0,00	424.154,85	338.390,35	-85.764,50	377.302,82	-38.912,47	0,00
15	Abschreibungen auf Vermögensgegenstände des Umlaufvermögens, soweit diese die üblichen Abschreibungen überschreiten		0	0	0,00	0,00	0,00	0,00	0,00	0,00	0,00	0,00	0,00	0,00	0,00
16	Zuwendungen, Umlagen und sonstige Transferaufwendungen		529.600	0	-12.306,00	-4.632,31	0,00	512.661,69	0,00	512.661,69	474.182,65	-38.479,04	407.431,23	66.751,42	0,00
17	Aufwendungen der sozialen Sicherung		506.500	0	-79.000,00	0,00	0,00	427.500,00	0,00	427.500,00	428.910,76	1.410,76	434.942,18	-6.031,42	0,00
18	sonstige laufende Aufwendungen		392.500	0	-19.302,00	0,00	0,00	373.198,00	0,00	373.198,00	332.155,93	-41.042,07	252.606,42	79.549,51	0,00
<b>19</b>	<b>Summe der laufenden Aufwendungen aus Verwaltungstätigkeit (Summe der Nummern 11 bis 18)</b>		<b>19.929.100</b>	<b>0</b>	<b>824,45</b>	<b>-41.684,97</b>	<b>0,00</b>	<b>19.888.239,48</b>	<b>0,00</b>	<b>19.888.239,48</b>	<b>18.060.611,03</b>	<b>-1.827.628,45</b>	<b>17.269.257,34</b>	<b>791.353,69</b>	<b>0,00</b>
20	laufendes Ergebnis aus Verwaltungstätigkeit (Saldo der Nummern 10 und 19)		-7.904.800	0	-824,45	41.684,97	0,00	-7.863.939,48	0,00	-7.863.939,48	-7.220.164,72	643.774,76	-7.466.972,81	246.808,09	0,00
21	Zinserträge und sonstige Finanzerträge		0	0	0,00	0,00	0,00	0,00	0,00	0,00	0,00	0,00	35,50	-35,50	0,00
22	Zinsaufwendungen und sonstige Finanzaufwendungen		0	0	0,00	0,00	0,00	0,00	0,00	0,00	0,00	0,00	0,00	0,00	0,00
<b>23</b>	<b>Finanzergebnis (Saldo der Nummern 21 und 22)</b>		<b>0</b>	<b>0</b>	<b>0,00</b>	<b>0,00</b>	<b>0,00</b>	<b>0,00</b>	<b>0,00</b>	<b>0,00</b>	<b>0,00</b>	<b>0,00</b>	<b>35,50</b>	<b>-35,50</b>	<b>0,00</b>
24	ordentliches Ergebnis (Summe der Nummern 20 und 23)		-7.904.800	0	-824,45	41.684,97	0,00	-7.863.939,48	0,00	-7.863.939,48	-7.220.164,72	643.774,76	-7.466.937,31	246.772,59	0,00
25	außerordentliche Erträge		0	0	0,00	0,00	0,00	0,00	0,00	0,00	0,00	0,00	0,00	0,00	0,00
26	außerordentliche Aufwendungen		0	0	0,00	0,00	0,00	0,00	0,00	0,00	0,00	0,00	0,00	0,00	0,00
<b>27</b>	<b>außerordentliches Ergebnis (Saldo der Nummern 25 und 26)</b>		<b>0</b>	<b>0</b>	<b>0,00</b>	<b>0,00</b>	<b>0,00</b>	<b>0,00</b>	<b>0,00</b>	<b>0,00</b>	<b>0,00</b>	<b>0,00</b>	<b>0,00</b>	<b>0,00</b>	<b>0,00</b>
28	Jahresergebnis (Jahresüberschuss/Jahresfehlbetrag) des Teilhaushaltes vor Verrechnung der internen Leistungsbeziehungen (Summe der Nummern 24 und 27)		-7.904.800	0	-824,45	41.684,97	0,00	-7.863.939,48	0,00	-7.863.939,48	-7.220.164,72	643.774,76	-7.466.937,31	246.772,59	0,00

# Teilergebnisrechnung 2014

Teilhaushalt: 10

THH 10 Jugend- und Soziales

Ifd. Nr.	Ertrags- und Aufwandsarten (gemäß §46 Absatz 1 GemHVO-Doppik)	Verweis auf Anhang (Ifd. Nr.)	Ansatz 2014	Veränderung durch Nachtrag 2014	über- und außerplanmäßige Aufwendungen 2014	zweckgebundene Mehrerträge und entsprechende Aufwendungen 2014	Inanspruchnahme der ein- oder gegenseitigen Deckungsfähigkeit 2014	Ermächtigungen 2014	übertragene Ermächtigungen aus Haushaltsvorjahren	Gesamt-ermächtigungen 2014	Ergebnis 2014	Abweichung 2014	Ergebnis 2013	Ergebnisveränderung gegenüber 2013	Übertragung von Ermächtigungen in Haushaltsfolgejahre
			1	2	3	4	5	6	7	8	9	10	11	12	13
29	Erträge aus internen Leistungsbeziehungen		103.000	0	0,00	0,00	0,00	103.000,00	0,00	103.000,00	23.060,56	-79.939,44	82.275,64	-59.215,08	0,00
30	Aufwendungen aus internen Leistungsbeziehungen		1.097.900	0	0,00	0,00	0,00	1.097.900,00	0,00	1.097.900,00	716.422,06	-381.477,94	1.076.285,06	-359.863,00	0,00
<b>31</b>	<b>Saldo der Erträge und Aufwendungen aus internen Leistungsbeziehungen (Saldo der Nummern 29 und 30)</b>		<b>-994.900</b>	<b>0</b>	<b>0,00</b>	<b>0,00</b>	<b>0,00</b>	<b>-994.900,00</b>	<b>0,00</b>	<b>-994.900,00</b>	<b>-693.361,50</b>	<b>301.538,50</b>	<b>-994.009,42</b>	<b>300.647,92</b>	<b>0,00</b>
<b>32</b>	<b>Jahresergebnis (Jahresüberschuss/Jahresfehlbetrag) des Teilhaushalts nach der Verrechnung der internen Leistungsbeziehungen (Summe der Nummern 28 und 31)</b>		<b>-8.899.700</b>	<b>0</b>	<b>-824,45</b>	<b>41.684,97</b>	<b>0,00</b>	<b>-8.858.839,48</b>	<b>0,00</b>	<b>-8.858.839,48</b>	<b>-7.913.526,22</b>	<b>945.313,26</b>	<b>-8.460.946,73</b>	<b>547.420,51</b>	<b>0,00</b>

# Teilfinanzrechnung 2014

## Teil A

Teilhaushalt: 10

THH 10 Jugend- und Soziales

Nr.	Einzahlungs- und Auszahlungsarten (gemäß § 46 Absatz 1 i.V.m. § 4 Absatz 12 GemHVO-Doppik)	Verweis auf Anhang (Ifd. Nr.)	Ansatz 2014	Veränderung durch Nachtrag	über- und außerplan- mäßige Aus- zahlungen	zweckge- bundene Mehrein- zahlungen und ent- sprechende -auszah- lungen	Inanspruch- nahme der ein- oder ge- genseitigen Deckungs- fähigkeit	Ermächti- gungen 2014	übertragene Ermächti- gungen aus Haushalts- vorjahren	Gesamt- ermäch- tigungen 2014	Ergebnis 2014	Abweichung 2014	Ergebnis 2013	Ergebnis- veränderung gegenüber 2013	Übertra- gung von Ermäch- tigungen in Haushalts- folgejahre
			1	2	3	4	5	6	7	8	9	10	11	12	13
1	Saldo der laufenden Ein- und Auszahlungen aus Verwaltungstätigkeit		-7.579.600	0	-1.690,00	41.684,97	0,00	-7.539.605,03	0,00	-7.539.605,03	-7.313.510,85	226.094,18	-7.522.387,40	208.876,55	0,00
2	Saldo der Zins- und sonstigen Finanzein- und -auszahlungen		0	0	0,00	0,00	0,00	0,00	0,00	0,00	0,00	0,00	28,00	-28,00	0,00
3	<b>Saldo der ordentlichen Ein- und Auszahlungen</b>		<b>-7.579.600</b>	<b>0</b>	<b>-1.690,00</b>	<b>41.684,97</b>	<b>0,00</b>	<b>-7.539.605,03</b>	<b>0,00</b>	<b>-7.539.605,03</b>	<b>-7.313.510,85</b>	<b>226.094,18</b>	<b>-7.522.359,40</b>	<b>208.848,55</b>	<b>0,00</b>
4	Saldo der außerordentlichen Ein- und Auszahlungen		0	0	0,00	0,00	0,00	0,00	0,00	0,00	0,00	0,00	0,00	0,00	0,00
5	<b>Saldo der ordentlichen und außerordentlichen Ein- und Auszahlungen vor Verrechnung der internen Leistungsbeziehungen</b>		<b>-7.579.600</b>	<b>0</b>	<b>-1.690,00</b>	<b>41.684,97</b>	<b>0,00</b>	<b>-7.539.605,03</b>	<b>0,00</b>	<b>-7.539.605,03</b>	<b>-7.313.510,85</b>	<b>226.094,18</b>	<b>-7.522.359,40</b>	<b>208.848,55</b>	<b>0,00</b>
6	Saldo der internen Ein- und Auszahlungen aus internen Leistungsbeziehungen		-994.900	0	0,00	0,00	0,00	-994.900,00	0,00	-994.900,00	-693.361,50	301.538,50	-994.009,42	300.647,92	0,00
7	<b>Saldo der ordentlichen und außerordentlichen Ein- und Auszahlungen nach Verrechnung der internen Leistungsbeziehungen (Summe der Nummern 5 und 6)</b>		<b>-8.574.500</b>	<b>0</b>	<b>-1.690,00</b>	<b>41.684,97</b>	<b>0,00</b>	<b>-8.534.505,03</b>	<b>0,00</b>	<b>-8.534.505,03</b>	<b>-8.006.872,35</b>	<b>527.632,68</b>	<b>-8.516.368,82</b>	<b>509.496,47</b>	<b>0,00</b>
8	Einzahlungen aus Investitionszuwendungen		0	0	0,00	0,00	0,00	0,00	0,00	0,00	0,00	0,00	311.916,43	-311.916,43	0,00
9	Einzahlungen aus Beiträgen und ähnlichen Entgelten		0	0	0,00	0,00	0,00	0,00	0,00	0,00	0,00	0,00	0,00	0,00	0,00
10	Einzahlungen aus immateriellen Vermögensgegenständen		0	0	0,00	0,00	0,00	0,00	0,00	0,00	0,00	0,00	0,00	0,00	0,00
11	Einzahlungen aus Sachanlagen		0	0	0,00	0,00	0,00	0,00	0,00	0,00	160,00	160,00	0,00	160,00	0,00
12	Einzahlungen aus Finanzanlagen		0	0	0,00	0,00	0,00	0,00	0,00	0,00	0,00	0,00	0,00	0,00	0,00
13	Einzahlungen aus sonstigen Ausleihungen und Kreditgewährungen		0	0	0,00	0,00	0,00	0,00	0,00	0,00	0,00	0,00	0,00	0,00	0,00
14	Einzahlungen aus Vorräten		0	0	0,00	0,00	0,00	0,00	0,00	0,00	0,00	0,00	0,00	0,00	0,00
15	<b>Summe der Einzahlungen aus Investitionstätigkeit (Summe der Nummern 8 bis 14)</b>		<b>0</b>	<b>0</b>	<b>0,00</b>	<b>0,00</b>	<b>0,00</b>	<b>0,00</b>	<b>0,00</b>	<b>0,00</b>	<b>160,00</b>	<b>160,00</b>	<b>311.916,43</b>	<b>-311.756,43</b>	<b>0,00</b>
16	Auszahlungen für immaterielle Vermögensgegenstände		0	0	0,00	0,00	0,00	0,00	0,00	0,00	0,00	0,00	0,00	0,00	0,00
17	Auszahlungen für Sachanlagen		326.500	0	-130.524,71	-25.578,23	0,00	170.397,06	65.583,13	235.980,19	48.476,05	-187.504,14	281.470,65	-232.994,60	2.744,94
18	Auszahlungen für Finanzanlagen		0	0	0,00	0,00	0,00	0,00	0,00	0,00	0,00	0,00	0,00	0,00	0,00
19	Auszahlungen für sonstige Ausleihungen und Kreditgewährungen		0	0	0,00	0,00	0,00	0,00	0,00	0,00	0,00	0,00	0,00	0,00	0,00
20	Auszahlungen für Vorräte		0	0	0,00	0,00	0,00	0,00	0,00	0,00	0,00	0,00	0,00	0,00	0,00
21	<b>Summe der Auszahlungen aus Investitionstätigkeit (Summe der Nummern 16 bis 20)</b>		<b>326.500</b>	<b>0</b>	<b>-130.524,71</b>	<b>-25.578,23</b>	<b>0,00</b>	<b>170.397,06</b>	<b>65.583,13</b>	<b>235.980,19</b>	<b>48.476,05</b>	<b>-187.504,14</b>	<b>281.470,65</b>	<b>-232.994,60</b>	<b>2.744,94</b>
22	Saldo der Ein- und Auszahlungen aus Investitionstätigkeit (Saldo der Nummern 15 und 21)		-326.500	0	130.524,71	25.578,23	0,00	-170.397,06	-65.583,13	-235.980,19	-48.316,05	187.664,14	30.445,78	-78.761,83	-2.744,94
23	<b>Finanzmittelüberschuss / Finanzmittelfehlbetrag des Teilhaushaltes (Summe der Nummern 7 und 22)</b>		<b>-8.901.000</b>	<b>0</b>	<b>128.834,71</b>	<b>67.263,20</b>	<b>0,00</b>	<b>-8.704.902,09</b>	<b>-65.583,13</b>	<b>-8.770.485,22</b>	<b>-8.055.188,40</b>	<b>715.296,82</b>	<b>-8.485.923,04</b>	<b>430.734,64</b>	<b>-2.744,94</b>



# Teilfinanzrechnung 2014

## B. Nachweis einzelner Investitionsmaßnahmen

Teilhaushalt: 10  
THH 10 Jugend- und Soziales

Nr.	Investitionsmaßnahmen oberhalb der festgesetzten Wertgrenze	Verweis auf Anhang (Ifd. Nr.)	Ansatz 2014	Veränderung durch Nachtrag	über- und außerplanmäßige Auszahlungen	zweckgebundene Mehreinzahlungen und entsprechende -auszahlungen	Inanspruchnahme der ein- oder gegenseitigen Deckungsfähigkeit	Ermächtigungen 2014	übertragene Ermächtigungen aus Haushaltsvorjahren	Gesamtermächtigungen 2014	Ergebnis 2014	Abweichung 2014	Ergebnis 2013	Ergebnisveränderung gegenüber 2013	Übertragung von Ermächtigungen in Haushaltsfolgejahre
			1	2	3	4	5	6	7	8	9	10	11	12	13
Maßnahme: 36100-M13002 Pro Kopf Förderung kommunale Kita's - U 3 Richtlinie															
8	Einzahlungen aus Investitionszuwendungen		0	0		0,00	0,00	0,00	0,00	0,00	0,00	0,00	281.216,43	-281.216,43	0,00
9	Einzahlungen aus Beiträgen und ähnlichen Entgelten		0	0		0,00	0,00	0,00	0,00	0,00	0,00	0,00	0,00	0,00	0,00
10	Einzahlungen für immaterielle Vermögensgegenstände		0	0		0,00	0,00	0,00	0,00	0,00	0,00	0,00	0,00	0,00	0,00
11	Einzahlungen aus Sachanlagen		0	0		0,00	0,00	0,00	0,00	0,00	0,00	0,00	0,00	0,00	0,00
12	Einzahlungen aus Finanzanlagen		0	0		0,00	0,00	0,00	0,00	0,00	0,00	0,00	0,00	0,00	0,00
13	Einzahlungen aus sonstigen Ausleihungen und Kreditgewährungen		0	0		0,00	0,00	0,00	0,00	0,00	0,00	0,00	0,00	0,00	0,00
14	Einzahlungen aus Vorräten		0	0		0,00	0,00	0,00	0,00	0,00	0,00	0,00	0,00	0,00	0,00
<b>15</b>	<b>Summe der Einzahlungen aus Investitionstätigkeit (Summe der Nummern 8 bis 14)</b>		<b>0</b>	<b>0</b>		<b>0,00</b>	<b>0,00</b>	<b>0,00</b>	<b>0,00</b>	<b>0,00</b>	<b>0,00</b>	<b>0,00</b>	<b>281.216,43</b>	<b>-281.216,43</b>	<b>0,00</b>
16	Auszahlungen für immaterielle Vermögensgegenstände		0	0	0,00	0,00	0,00	0,00	0,00	0,00	0,00	0,00	0,00	0,00	0,00
17	Auszahlungen für Sachanlagen		0	0	0,00	0,00	0,00	0,00	0,00	0,00	46,15	46,15	171.539,45	-171.493,30	0,00
18	Auszahlungen für Finanzanlagen		0	0	0,00	0,00	0,00	0,00	0,00	0,00	0,00	0,00	0,00	0,00	0,00
19	Auszahlungen für sonstige Ausleihungen und Kreditgewährungen		0	0	0,00	0,00	0,00	0,00	0,00	0,00	0,00	0,00	0,00	0,00	0,00
20	Auszahlungen für Vorräte		0	0	0,00	0,00	0,00	0,00	0,00	0,00	0,00	0,00	0,00	0,00	0,00
20	Sonstige Investitionsauszahlungen		0	0	0,00	0,00	0,00	0,00	0,00	0,00	0,00	0,00	0,00	0,00	0,00
<b>21</b>	<b>Summe der Auszahlungen aus Investitionstätigkeit (Summe der Nummern 16 bis 20)</b>		<b>0</b>	<b>0</b>	<b>0,00</b>	<b>0,00</b>	<b>0,00</b>	<b>0,00</b>	<b>0,00</b>	<b>0,00</b>	<b>46,15</b>	<b>46,15</b>	<b>171.539,45</b>	<b>-171.493,30</b>	<b>0,00</b>
darunter:															
22	Saldo der Ein- und Auszahlungen aus Investitionstätigkeit (Saldo der Nummern 15 und 21)		0	0	0,00	0,00	0,00	0,00	0,00	0,00	-46,15	-46,15	109.676,98	-109.723,13	0,00

# Teilfinanzrechnung 2014

## B. Nachweis einzelner Investitionsmaßnahmen

Teilhaushalt: 10  
THH 10 Jugend- und Soziales

Nr.	Investitionsmaßnahmen oberhalb der festgesetzten Wertgrenze	Verweis auf Anhang (Ifd. Nr.)	Ansatz 2014	Veränderung durch Nachtrag	über- und außerplanmäßige Auszahlungen	zweckgebundene Mehreinzahlungen und entsprechende -auszahlungen	Inanspruchnahme der ein- oder gegenseitigen Deckungsfähigkeit	Ermächtigungen 2014	übertragene Ermächtigungen aus Haushaltsvorjahren	Gesamtermächtigungen 2014	Ergebnis 2014	Abweichung 2014	Ergebnis 2013	Ergebnisveränderung gegenüber 2013	Übertragung von Ermächtigungen in Haushaltsfolgejahre
			1	2	3	4	5	6	7	8	9	10	11	12	13
<b>Maßnahme: 36506-M12002 Sanierung Bäder</b>															
8	Einzahlungen aus Investitionszuwendungen		0	0		0,00	0,00	0,00	0,00	0,00	0,00	0,00	29.700,00	-29.700,00	0,00
9	Einzahlungen aus Beiträgen und ähnlichen Entgelten		0	0		0,00	0,00	0,00	0,00	0,00	0,00	0,00	0,00	0,00	0,00
10	Einzahlungen für immaterielle Vermögensgegenstände		0	0		0,00	0,00	0,00	0,00	0,00	0,00	0,00	0,00	0,00	0,00
11	Einzahlungen aus Sachanlagen		0	0		0,00	0,00	0,00	0,00	0,00	0,00	0,00	0,00	0,00	0,00
12	Einzahlungen aus Finanzanlagen		0	0		0,00	0,00	0,00	0,00	0,00	0,00	0,00	0,00	0,00	0,00
13	Einzahlungen aus sonstigen Ausleihungen und Kreditgewährungen		0	0		0,00	0,00	0,00	0,00	0,00	0,00	0,00	0,00	0,00	0,00
14	Einzahlungen aus Vorräten		0	0		0,00	0,00	0,00	0,00	0,00	0,00	0,00	0,00	0,00	0,00
<b>15</b>	<b>Summe der Einzahlungen aus Investitionstätigkeit (Summe der Nummern 8 bis 14)</b>		<b>0</b>	<b>0</b>		<b>0,00</b>	<b>0,00</b>	<b>0,00</b>	<b>0,00</b>	<b>0,00</b>	<b>0,00</b>	<b>0,00</b>	<b>29.700,00</b>	<b>-29.700,00</b>	<b>0,00</b>
16	Auszahlungen für immaterielle Vermögensgegenstände		0	0	0,00	0,00	0,00	0,00	0,00	0,00	0,00	0,00	0,00	0,00	0,00
17	Auszahlungen für Sachanlagen		0	0	0,00	0,00	0,00	0,00	0,00	0,00	0,00	0,00	0,00	0,00	0,00
18	Auszahlungen für Finanzanlagen		0	0	0,00	0,00	0,00	0,00	0,00	0,00	0,00	0,00	0,00	0,00	0,00
19	Auszahlungen für sonstige Ausleihungen und Kreditgewährungen		0	0	0,00	0,00	0,00	0,00	0,00	0,00	0,00	0,00	0,00	0,00	0,00
20	Auszahlungen für Vorräte		0	0	0,00	0,00	0,00	0,00	0,00	0,00	0,00	0,00	0,00	0,00	0,00
20	Sonstige Investitionsauszahlungen		0	0	0,00	0,00	0,00	0,00	0,00	0,00	0,00	0,00	0,00	0,00	0,00
<b>21</b>	<b>Summe der Auszahlungen aus Investitionstätigkeit (Summe der Nummern 16 bis 20)</b>		<b>0</b>	<b>0</b>	<b>0,00</b>	<b>0,00</b>	<b>0,00</b>	<b>0,00</b>	<b>0,00</b>	<b>0,00</b>	<b>0,00</b>	<b>0,00</b>	<b>0,00</b>	<b>0,00</b>	<b>0,00</b>
<b>darunter:</b>															
22	Saldo der Ein- und Auszahlungen aus Investitionstätigkeit (Saldo der Nummern 15 und 21)		0	0	0,00	0,00	0,00	0,00	0,00	0,00	0,00	0,00	29.700,00	-29.700,00	0,00



# Teilfinanzrechnung 2014

## B. Nachweis einzelner Investitionsmaßnahmen

Teilhaushalt: 10  
THH 10 Jugend- und Soziales

Nr.	Investitionsmaßnahmen oberhalb der festgesetzten Wertgrenze	Verweis auf Anhang (Ifd. Nr.)	Ansatz 2014	Veränderung durch Nachtrag	über- und außerplanmäßige Auszahlungen	zweckgebundene Mehreinzahlungen und entsprechende -auszahlungen	Inanspruchnahme der ein- oder gegenseitigen Deckungsfähigkeit	Ermächtigungen 2014	übertragene Ermächtigungen aus Haushaltsvorjahren	Gesamtermächtigungen 2014	Ergebnis 2014	Abweichung 2014	Ergebnis 2013	Ergebnisveränderung gegenüber 2013	Übertragung von Ermächtigungen in Haushaltsfolgejahre
			1	2	3	4	5	6	7	8	9	10	11	12	13
<b>Maßnahme: 36511-M12001 Kita Inselkrabben, Brandschutz, Sanitär, Elektro</b>															
8	Einzahlungen aus Investitionszuwendungen		0	0		0,00	0,00	0,00	0,00	0,00	0,00	0,00	0,00	0,00	0,00
9	Einzahlungen aus Beiträgen und ähnlichen Entgelten		0	0		0,00	0,00	0,00	0,00	0,00	0,00	0,00	0,00	0,00	0,00
10	Einzahlungen für immaterielle Vermögensgegenstände		0	0		0,00	0,00	0,00	0,00	0,00	0,00	0,00	0,00	0,00	0,00
11	Einzahlungen aus Sachanlagen		0	0		0,00	0,00	0,00	0,00	0,00	0,00	0,00	0,00	0,00	0,00
12	Einzahlungen aus Finanzanlagen		0	0		0,00	0,00	0,00	0,00	0,00	0,00	0,00	0,00	0,00	0,00
13	Einzahlungen aus sonstigen Ausleihungen und Kreditgewährungen		0	0		0,00	0,00	0,00	0,00	0,00	0,00	0,00	0,00	0,00	0,00
14	Einzahlungen aus Vorräten		0	0		0,00	0,00	0,00	0,00	0,00	0,00	0,00	0,00	0,00	0,00
<b>15</b>	<b>Summe der Einzahlungen aus Investitionstätigkeit (Summe der Nummern 8 bis 14)</b>		<b>0</b>	<b>0</b>		<b>0,00</b>	<b>0,00</b>	<b>0,00</b>	<b>0,00</b>	<b>0,00</b>	<b>0,00</b>	<b>0,00</b>	<b>0,00</b>	<b>0,00</b>	<b>0,00</b>
16	Auszahlungen für immaterielle Vermögensgegenstände		0	0	0,00	0,00	0,00	0,00	0,00	0,00	0,00	0,00	0,00	0,00	0,00
17	Auszahlungen für Sachanlagen		0	0	0,00	0,00	0,00	0,00	0,00	0,00	-19.298,44	-19.298,44	52.761,10	-72.059,54	500,00
18	Auszahlungen für Finanzanlagen		0	0	0,00	0,00	0,00	0,00	0,00	0,00	0,00	0,00	0,00	0,00	0,00
19	Auszahlungen für sonstige Ausleihungen und Kreditgewährungen		0	0	0,00	0,00	0,00	0,00	0,00	0,00	0,00	0,00	0,00	0,00	0,00
20	Auszahlungen für Vorräte		0	0	0,00	0,00	0,00	0,00	0,00	0,00	0,00	0,00	0,00	0,00	0,00
20	Sonstige Investitionsauszahlungen		0	0	0,00	0,00	0,00	0,00	0,00	0,00	0,00	0,00	0,00	0,00	0,00
<b>21</b>	<b>Summe der Auszahlungen aus Investitionstätigkeit (Summe der Nummern 16 bis 20)</b>		<b>0</b>	<b>0</b>	<b>0,00</b>	<b>0,00</b>	<b>0,00</b>	<b>0,00</b>	<b>0,00</b>	<b>0,00</b>	<b>-19.298,44</b>	<b>-19.298,44</b>	<b>52.761,10</b>	<b>-72.059,54</b>	<b>500,00</b>
<b>darunter:</b>															
22	Saldo der Ein- und Auszahlungen aus Investitionstätigkeit (Saldo der Nummern 15 und 21)		0	0	0,00	0,00	0,00	0,00	0,00	0,00	19.298,44	19.298,44	-52.761,10	72.059,54	-500,00

# Teilfinanzrechnung 2014

## B. Nachweis einzelner Investitionsmaßnahmen

Teilhaushalt: 10  
THH 10 Jugend- und Soziales

Nr.	Investitionsmaßnahmen oberhalb der festgesetzten Wertgrenze	Verweis auf Anhang (Ifd. Nr.)	Ansatz 2014	Veränderung durch Nachtrag	über- und außerplanmäßige Auszahlungen	zweckgebundene Mehreinzahlungen und entsprechende -auszahlungen	Inanspruchnahme der ein- oder gegenseitigen Deckungsfähigkeit	Ermächtigungen 2014	übertragene Ermächtigungen aus Haushaltsvorjahren	Gesamtermächtigungen 2014	Ergebnis 2014	Abweichung 2014	Ergebnis 2013	Ergebnisveränderung gegenüber 2013	Übertragung von Ermächtigungen in Haushaltsfolgejahre
			1	2	3	4	5	6	7	8	9	10	11	12	13
<b>Maßnahme: 36513-M00001 Hort Kunterbunt, Nexö-GS - Innensanierung</b>															
8	Einzahlungen aus Investitionszuwendungen		0	0		0,00	0,00	0,00	0,00	0,00	0,00	0,00	0,00	0,00	0,00
9	Einzahlungen aus Beiträgen und ähnlichen Entgelten		0	0		0,00	0,00	0,00	0,00	0,00	0,00	0,00	0,00	0,00	0,00
10	Einzahlungen für immaterielle Vermögensgegenstände		0	0		0,00	0,00	0,00	0,00	0,00	0,00	0,00	0,00	0,00	0,00
11	Einzahlungen aus Sachanlagen		0	0		0,00	0,00	0,00	0,00	0,00	0,00	0,00	0,00	0,00	0,00
12	Einzahlungen aus Finanzanlagen		0	0		0,00	0,00	0,00	0,00	0,00	0,00	0,00	0,00	0,00	0,00
13	Einzahlungen aus sonstigen Ausleihungen und Kreditgewährungen		0	0		0,00	0,00	0,00	0,00	0,00	0,00	0,00	0,00	0,00	0,00
14	Einzahlungen aus Vorräten		0	0		0,00	0,00	0,00	0,00	0,00	0,00	0,00	0,00	0,00	0,00
<b>15</b>	<b>Summe der Einzahlungen aus Investitionstätigkeit (Summe der Nummern 8 bis 14)</b>		<b>0</b>	<b>0</b>		<b>0,00</b>	<b>0,00</b>	<b>0,00</b>	<b>0,00</b>	<b>0,00</b>	<b>0,00</b>	<b>0,00</b>	<b>0,00</b>	<b>0,00</b>	<b>0,00</b>
16	Auszahlungen für immaterielle Vermögensgegenstände		0	0	0,00	0,00	0,00	0,00	0,00	0,00	0,00	0,00	0,00	0,00	0,00
17	Auszahlungen für Sachanlagen		269.200	0	-158.500,00	-24.900,00	0,00	85.800,00	0,00	85.800,00	0,00	-85.800,00	0,00	0,00	0,00
18	Auszahlungen für Finanzanlagen		0	0	0,00	0,00	0,00	0,00	0,00	0,00	0,00	0,00	0,00	0,00	0,00
19	Auszahlungen für sonstige Ausleihungen und Kreditgewährungen		0	0	0,00	0,00	0,00	0,00	0,00	0,00	0,00	0,00	0,00	0,00	0,00
20	Auszahlungen für Vorräte		0	0	0,00	0,00	0,00	0,00	0,00	0,00	0,00	0,00	0,00	0,00	0,00
20	Sonstige Investitionsauszahlungen		0	0	0,00	0,00	0,00	0,00	0,00	0,00	0,00	0,00	0,00	0,00	0,00
<b>21</b>	<b>Summe der Auszahlungen aus Investitionstätigkeit (Summe der Nummern 16 bis 20)</b>		<b>269.200</b>	<b>0</b>	<b>-158.500,00</b>	<b>-24.900,00</b>	<b>0,00</b>	<b>85.800,00</b>	<b>0,00</b>	<b>85.800,00</b>	<b>0,00</b>	<b>-85.800,00</b>	<b>0,00</b>	<b>0,00</b>	<b>0,00</b>
<b>darunter:</b>															
22	Saldo der Ein- und Auszahlungen aus Investitionstätigkeit (Saldo der Nummern 15 und 21)		-269.200	0	158.500,00	24.900,00	0,00	-85.800,00	0,00	-85.800,00	0,00	85.800,00	0,00	0,00	0,00

# Teilfinanzrechnung 2014

## B. Nachweis einzelner Investitionsmaßnahmen

Teilhaushalt: 10  
THH 10 Jugend- und Soziales

Nr.	Investitionsmaßnahmen oberhalb der festgesetzten Wertgrenze	Verweis auf Anhang (Ifd. Nr.)	Ansatz 2014	Veränderung durch Nachtrag	über- und außerplanmäßige Auszahlungen	zweckgebundene Mehreinzahlungen und entsprechende -auszahlungen	Inanspruchnahme der ein- oder gegenseitigen Deckungsfähigkeit	Ermächtigungen 2014	übertragene Ermächtigungen aus Haushaltsvorjahren	Gesamtermächtigungen 2014	Ergebnis 2014	Abweichung 2014	Ergebnis 2013	Ergebnisveränderung gegenüber 2013	Übertragung von Ermächtigungen in Haushaltsfolgejahre
			1	2	3	4	5	6	7	8	9	10	11	12	13
Maßnahme:	36513-M12001 Hort Kunterbunt, Maßnahmen aus Umnutzung (Nexö-GS)														
8	Einzahlungen aus Investitionszuwendungen		0	0		0,00	0,00	0,00	0,00	0,00	0,00	0,00	0,00	0,00	0,00
9	Einzahlungen aus Beiträgen und ähnlichen Entgelten		0	0		0,00	0,00	0,00	0,00	0,00	0,00	0,00	0,00	0,00	0,00
10	Einzahlungen für immaterielle Vermögensgegenstände		0	0		0,00	0,00	0,00	0,00	0,00	0,00	0,00	0,00	0,00	0,00
11	Einzahlungen aus Sachanlagen		0	0		0,00	0,00	0,00	0,00	0,00	0,00	0,00	0,00	0,00	0,00
12	Einzahlungen aus Finanzanlagen		0	0		0,00	0,00	0,00	0,00	0,00	0,00	0,00	0,00	0,00	0,00
13	Einzahlungen aus sonstigen Ausleihungen und Kreditgewährungen		0	0		0,00	0,00	0,00	0,00	0,00	0,00	0,00	0,00	0,00	0,00
14	Einzahlungen aus Vorräten		0	0		0,00	0,00	0,00	0,00	0,00	0,00	0,00	0,00	0,00	0,00
15	<b>Summe der Einzahlungen aus Investitionstätigkeit (Summe der Nummern 8 bis 14)</b>		<b>0</b>	<b>0</b>		<b>0,00</b>	<b>0,00</b>	<b>0,00</b>	<b>0,00</b>	<b>0,00</b>	<b>0,00</b>	<b>0,00</b>	<b>0,00</b>	<b>0,00</b>	<b>0,00</b>
16	Auszahlungen für immaterielle Vermögensgegenstände		0	0	0,00	0,00	0,00	0,00	0,00	0,00	0,00	0,00	0,00	0,00	0,00
17	Auszahlungen für Sachanlagen		0	0	0,00	0,00	0,00	0,00	65.583,13	65.583,13	3.638,71	-61.944,42	0,00	3.638,71	0,00
18	Auszahlungen für Finanzanlagen		0	0	0,00	0,00	0,00	0,00	0,00	0,00	0,00	0,00	0,00	0,00	0,00
19	Auszahlungen für sonstige Ausleihungen und Kreditgewährungen		0	0	0,00	0,00	0,00	0,00	0,00	0,00	0,00	0,00	0,00	0,00	0,00
20	Auszahlungen für Vorräte		0	0	0,00	0,00	0,00	0,00	0,00	0,00	0,00	0,00	0,00	0,00	0,00
20	Sonstige Investitionsauszahlungen		0	0	0,00	0,00	0,00	0,00	0,00	0,00	0,00	0,00	0,00	0,00	0,00
21	<b>Summe der Auszahlungen aus Investitionstätigkeit (Summe der Nummern 16 bis 20)</b>		<b>0</b>	<b>0</b>	<b>0,00</b>	<b>0,00</b>	<b>0,00</b>	<b>0,00</b>	<b>65.583,13</b>	<b>65.583,13</b>	<b>3.638,71</b>	<b>-61.944,42</b>	<b>0,00</b>	<b>3.638,71</b>	<b>0,00</b>
	darunter:														
22	<b>Saldo der Ein- und Auszahlungen aus Investitionstätigkeit (Saldo der Nummern 15 und 21)</b>		<b>0</b>	<b>0</b>	<b>0,00</b>	<b>0,00</b>	<b>0,00</b>	<b>0,00</b>	<b>-65.583,13</b>	<b>-65.583,13</b>	<b>-3.638,71</b>	<b>61.944,42</b>	<b>0,00</b>	<b>-3.638,71</b>	<b>0,00</b>

# Teilfinanzrechnung 2014

## B. Nachweis einzelner Investitionsmaßnahmen

Teilhaushalt: 10  
THH 10 Jugend- und Soziales

Nr.	Investitionsmaßnahmen oberhalb der festgesetzten Wertgrenze	Verweis auf Anhang (Ifd. Nr.)	Ansatz 2014	Veränderung durch Nachtrag	über- und außerplanmäßige Auszahlungen	zweckgebundene Mehreinzahlungen und entsprechende -auszahlungen	Inanspruchnahme der ein- oder gegenseitigen Deckungsfähigkeit	Ermächtigungen 2014	übertragene Ermächtigungen aus Haushaltsvorjahren	Gesamtermächtigungen 2014	Ergebnis 2014	Abweichung 2014	Ergebnis 2013	Ergebnisveränderung gegenüber 2013	Übertragung von Ermächtigungen in Haushaltsfolgejahre
			1	2	3	4	5	6	7	8	9	10	11	12	13
<b>Maßnahme: 36514-M00000</b>															
<b>Betriebs- und Geschäftsausstattung unterhalb Wertgrenze</b>															
8	Einzahlungen aus Investitionszuwendungen		0	0		0,00	0,00	0,00	0,00	0,00	0,00	0,00	0,00	0,00	0,00
9	Einzahlungen aus Beiträgen und ähnlichen Entgelten		0	0		0,00	0,00	0,00	0,00	0,00	0,00	0,00	0,00	0,00	0,00
10	Einzahlungen für immaterielle Vermögensgegenstände		0	0		0,00	0,00	0,00	0,00	0,00	0,00	0,00	0,00	0,00	0,00
11	Einzahlungen aus Sachanlagen		0	0		0,00	0,00	0,00	0,00	0,00	0,00	0,00	0,00	0,00	0,00
12	Einzahlungen aus Finanzanlagen		0	0		0,00	0,00	0,00	0,00	0,00	0,00	0,00	0,00	0,00	0,00
13	Einzahlungen aus sonstigen Ausleihungen und Kreditgewährungen		0	0		0,00	0,00	0,00	0,00	0,00	0,00	0,00	0,00	0,00	0,00
14	Einzahlungen aus Vorräten		0	0		0,00	0,00	0,00	0,00	0,00	0,00	0,00	0,00	0,00	0,00
<b>15</b>	<b>Summe der Einzahlungen aus Investitionstätigkeit (Summe der Nummern 8 bis 14)</b>		<b>0</b>	<b>0</b>		<b>0,00</b>	<b>0,00</b>	<b>0,00</b>	<b>0,00</b>	<b>0,00</b>	<b>0,00</b>	<b>0,00</b>	<b>0,00</b>	<b>0,00</b>	<b>0,00</b>
16	Auszahlungen für immaterielle Vermögensgegenstände		0	0	0,00	0,00	0,00	0,00	0,00	0,00	0,00	0,00	0,00	0,00	0,00
17	Auszahlungen für Sachanlagen		0	0	678,23	0,00	0,00	678,23	0,00	678,23	594,44	-83,79	0,00	594,44	0,00
18	Auszahlungen für Finanzanlagen		0	0	0,00	0,00	0,00	0,00	0,00	0,00	0,00	0,00	0,00	0,00	0,00
19	Auszahlungen für sonstige Ausleihungen und Kreditgewährungen		0	0	0,00	0,00	0,00	0,00	0,00	0,00	0,00	0,00	0,00	0,00	0,00
20	Auszahlungen für Vorräte		0	0	0,00	0,00	0,00	0,00	0,00	0,00	0,00	0,00	0,00	0,00	0,00
20	Sonstige Investitionsauszahlungen		0	0	0,00	0,00	0,00	0,00	0,00	0,00	0,00	0,00	0,00	0,00	0,00
<b>21</b>	<b>Summe der Auszahlungen aus Investitionstätigkeit (Summe der Nummern 16 bis 20)</b>		<b>0</b>	<b>0</b>	<b>678,23</b>	<b>0,00</b>	<b>0,00</b>	<b>678,23</b>	<b>0,00</b>	<b>678,23</b>	<b>594,44</b>	<b>-83,79</b>	<b>0,00</b>	<b>594,44</b>	<b>0,00</b>
<b>darunter:</b>															
22	Saldo der Ein- und Auszahlungen aus Investitionstätigkeit (Saldo der Nummern 15 und 21)		0	0	-678,23	0,00	0,00	-678,23	0,00	-678,23	-594,44	83,79	0,00	-594,44	0,00

# Teilfinanzrechnung 2014

## B. Nachweis einzelner Investitionsmaßnahmen

Teilhaushalt: 10

THH 10 Jugend- und Soziales

Nr.	Investitionsmaßnahmen unterhalb der festgesetzten Wertgrenze	Verweis auf Anhang (Ifd. Nr.)	Ansatz 2014	Veränderung durch Nachtrag	über- und außerplanmäßige Auszahlungen	zweckgebundene Mehreinzahlungen und entsprechende -auszahlungen	Inanspruchnahme der ein- oder gegenseitigen Deckungsfähigkeit	Ermächtigungen 2014	übertragene Ermächtigungen aus Haushaltsvorjahren	Gesamt-ermächtigungen 2014	Ergebnis 2014	Abweichung 2014	Ergebnis 2013	Ergebnisveränderung gegenüber 2013	Übertragung von Ermächtigungen in Haushaltsfolgejahre
			1	2	3	4	5	6	7	8	9	10	11	12	13
	<i>Summe der Einzahlungen aus Investitionstätigkeit</i>		0	0		0,00	0,00	0,00	0,00	0,00	160,00	160,00	1.000,00	-840,00	0,00
	<i>Summe der Auszahlungen aus Investitionstätigkeit</i>		57.300	0		-678,23	0,00	56.621,77	0,00	56.621,77	61.730,42	5.108,65	57.170,10	4.560,32	2.244,94
	<i>Saldo der Ein- und Auszahlungen aus Investitionstätigkeit</i>		-57.300	0		678,23	0,00	-56.621,77	0,00	-56.621,77	-61.570,42	-4.948,65	-56.170,10	-5.400,32	-2.244,94



# 351 Zugeordnete Produkte in der Teilergebnisrechnung 2014

10 - THH 10 Jugend- und Soziales

Ifd. Nr.	Ertrags- und Aufwandsarten (gem. § 46 Absatz 1 i.V.m. § 4 Absatz 10 i.V.m. §2 Absatz 1 GemHVO-Doppik)	Summe aller Produkte	wesentliche Produkte				
			3.6.5.01	3.6.5.02	3.6.5.03	3.6.5.04	3.6.5.05
							in EUR
2	Zuwendungen, allgemeine Umlagen und sonstige Transfererträge	3.343.317,58	304.440,43	270.639,48	399.970,76	302.996,74	421.708,81
3	Erträge der sozialen Sicherung	-817,25	0,00	0,00	0,00	0,00	0,00
4	öffentlich-rechtliche Leistungsentgelte	2.925.730,97	252.918,67	249.047,73	301.572,75	282.367,34	374.264,38
5	privatrechtliche Leistungsentgelte	59.915,88	17.773,80	0,00	0,00	0,00	0,00
6	Kostenerstattungen und Kostenumlagen	4.437.578,49	396.524,48	339.912,09	438.340,28	387.981,82	526.670,39
9	sonstige laufende Erträge	74.720,64	0,00	0,00	1.600,00	150,00	0,00
<b>10</b>	<b>Summe der laufenden Erträge aus Verwaltungstätigkeit (Summe der Nummern 1 bis 9)</b>	<b>10.840.446,31</b>	<b>971.657,38</b>	<b>859.599,30</b>	<b>1.141.483,79</b>	<b>973.495,90</b>	<b>1.322.643,58</b>
11	Personalaufwendungen	9.385.280,15	782.280,54	693.170,80	954.566,22	763.905,82	1.136.296,36
13	Aufwendungen für Sach- und Dienstleistungen	7.101.691,19	69.273,18	78.153,10	92.710,77	84.474,97	82.448,37
14	Abschreibungen auf immaterielle Vermögensgegenstände des Anlagevermögens und auf Sachanlagen sowie auf aktivierte Aufwendungen für die Ingangsetzung und Erweiterung der Verwaltung	338.390,35	9.616,11	13.725,56	12.288,03	16.033,06	38.703,39
16	Zuwendungen, Umlagen und sonstige Transferaufwendungen	474.182,65	0,00	0,00	1.500,86	0,00	2.126,53
17	Aufwendungen der sozialen Sicherung	428.910,76	0,00	0,00	0,00	0,00	0,00
18	sonstige laufende Aufwendungen	332.155,93	15.994,88	14.677,57	22.015,20	18.247,00	20.850,04
<b>19</b>	<b>Summe der laufenden Aufwendungen aus Verwaltungstätigkeit (Summe der Nummern 11 bis 18)</b>	<b>18.060.611,03</b>	<b>877.164,71</b>	<b>799.727,03</b>	<b>1.083.081,08</b>	<b>882.660,85</b>	<b>1.280.424,69</b>
<b>20</b>	<b>laufendes Ergebnis aus Verwaltungstätigkeit (Saldo der Nummern 10 und 19)</b>	<b>-7.220.164,72</b>	<b>94.492,67</b>	<b>59.872,27</b>	<b>58.402,71</b>	<b>90.835,05</b>	<b>42.218,89</b>
<b>23</b>	<b>Finanzergebnis (Saldo der Nummern 21 und 22)</b>	<b>0,00</b>	<b>0,00</b>	<b>0,00</b>	<b>0,00</b>	<b>0,00</b>	<b>0,00</b>
<b>24</b>	<b>ordentliches Ergebnis (Summe der Nummern 20 und 23)</b>	<b>-7.220.164,72</b>	<b>94.492,67</b>	<b>59.872,27</b>	<b>58.402,71</b>	<b>90.835,05</b>	<b>42.218,89</b>
<b>27</b>	<b>außerordentliches Ergebnis (Saldo der Nummern 25 und 26)</b>	<b>0,00</b>	<b>0,00</b>	<b>0,00</b>	<b>0,00</b>	<b>0,00</b>	<b>0,00</b>
<b>28</b>	<b>Jahresergebnis (Jahresüberschuss/Jahresfehlbetrag) des Teilhaushaltes vor Verrechnung der internen Leistungsbeziehungen (Summe der Nummern 24 und 27)</b>	<b>-7.220.164,72</b>	<b>94.492,67</b>	<b>59.872,27</b>	<b>58.402,71</b>	<b>90.835,05</b>	<b>42.218,89</b>
29	Erträge aus internen Leistungsbeziehungen	23.060,56	0,00	0,00	0,00	0,00	0,00
30	Aufwendungen aus internen Leistungsbeziehungen	716.422,06	54.368,24	64.980,25	70.083,46	70.783,95	72.689,38
<b>31</b>	<b>Saldo der Erträge und Aufwendungen aus internen Leistungsbeziehungen (Saldo der Nummern 29 und 30)</b>	<b>-693.361,50</b>	<b>-54.368,24</b>	<b>-64.980,25</b>	<b>-70.083,46</b>	<b>-70.783,95</b>	<b>-72.689,38</b>
<b>32</b>	<b>Jahresergebnis (Jahresüberschuss/Jahresfehlbetrag) des Teilhaushalts nach der Verrechnung der internen Leistungsbeziehungen (Summe der Nummern 28 und 31)</b>	<b>-7.913.526,22</b>	<b>40.124,43</b>	<b>-5.107,98</b>	<b>-11.680,75</b>	<b>20.051,10</b>	<b>-30.470,49</b>

# 352 Zugeordnete Produkte in der Teilergebnisrechnung 2014

## 10 - THH 10 Jugend- und Soziales

Ifd. Nr.	Ertrags- und Aufwandsarten (gem. § 46 Absatz 1 i.V.m. § 4 Absatz 10 i.V.m. §2 Absatz 1 GemHVO-Doppik)	Summe aller Produkte	wesentliche Produkte				
			3.6.5.06	3.6.5.07	3.6.5.08	3.6.5.09	3.6.5.10
							in EUR
2	Zuwendungen, allgemeine Umlagen und sonstige Transfererträge	3.343.317,58	361.002,05	194.328,18	161.930,27	249.937,05	218.817,92
3	Erträge der sozialen Sicherung	-817,25	0,00	0,00	0,00	0,00	0,00
4	öffentlich-rechtliche Leistungsentgelte	2.925.730,97	299.251,55	169.415,29	118.193,78	197.709,41	111.943,22
5	privatrechtliche Leistungsentgelte	59.915,88	0,00	0,00	0,00	0,00	0,00
6	Kostenerstattungen und Kostenumlagen	4.437.578,49	445.928,62	283.025,78	192.374,25	312.684,15	254.723,83
9	sonstige laufende Erträge	74.720,64	0,00	0,00	0,00	0,00	183,87
<b>10</b>	<b>Summe der laufenden Erträge aus Verwaltungstätigkeit (Summe der Nummern 1 bis 9)</b>	<b>10.840.446,31</b>	<b>1.106.182,22</b>	<b>646.769,25</b>	<b>472.498,30</b>	<b>760.330,61</b>	<b>585.668,84</b>
11	Personalaufwendungen	9.385.280,15	950.531,09	544.489,45	391.555,46	652.929,86	499.222,14
13	Aufwendungen für Sach- und Dienstleistungen	7.101.691,19	67.119,20	53.930,79	21.808,83	52.437,24	41.601,80
14	Abschreibungen auf immaterielle Vermögensgegenstände des Anlagevermögens und auf Sachanlagen sowie auf aktivierte Aufwendungen für die Ingangsetzung und Erweiterung der Verwaltung	338.390,35	15.052,45	39.575,54	33.968,75	23.951,69	8.907,21
16	Zuwendungen, Umlagen und sonstige Transferaufwendungen	474.182,65	0,00	0,00	0,00	0,00	0,00
17	Aufwendungen der sozialen Sicherung	428.910,76	0,00	0,00	0,00	0,00	0,00
18	sonstige laufende Aufwendungen	332.155,93	17.368,32	10.153,14	6.833,34	12.385,82	7.314,32
<b>19</b>	<b>Summe der laufenden Aufwendungen aus Verwaltungstätigkeit (Summe der Nummern 11 bis 18)</b>	<b>18.060.611,03</b>	<b>1.050.071,06</b>	<b>648.148,92</b>	<b>454.166,38</b>	<b>741.704,61</b>	<b>557.045,47</b>
<b>20</b>	<b>laufendes Ergebnis aus Verwaltungstätigkeit (Saldo der Nummern 10 und 19)</b>	<b>-7.220.164,72</b>	<b>56.111,16</b>	<b>-1.379,67</b>	<b>18.331,92</b>	<b>18.626,00</b>	<b>28.623,37</b>
<b>23</b>	<b>Finanzergebnis (Saldo der Nummern 21 und 22)</b>	<b>0,00</b>	<b>0,00</b>	<b>0,00</b>	<b>0,00</b>	<b>0,00</b>	<b>0,00</b>
<b>24</b>	<b>ordentliches Ergebnis (Summe der Nummern 20 und 23)</b>	<b>-7.220.164,72</b>	<b>56.111,16</b>	<b>-1.379,67</b>	<b>18.331,92</b>	<b>18.626,00</b>	<b>28.623,37</b>
<b>27</b>	<b>außerordentliches Ergebnis (Saldo der Nummern 25 und 26)</b>	<b>0,00</b>	<b>0,00</b>	<b>0,00</b>	<b>0,00</b>	<b>0,00</b>	<b>0,00</b>
<b>28</b>	<b>Jahresergebnis (Jahresüberschuss/Jahresfehlbetrag) des Teilhaushaltes vor Verrechnung der internen Leistungsbeziehungen (Summe der Nummern 24 und 27)</b>	<b>-7.220.164,72</b>	<b>56.111,16</b>	<b>-1.379,67</b>	<b>18.331,92</b>	<b>18.626,00</b>	<b>28.623,37</b>
29	Erträge aus internen Leistungsbeziehungen	23.060,56	0,00	0,00	0,00	0,00	0,00
30	Aufwendungen aus internen Leistungsbeziehungen	716.422,06	72.118,80	35.016,90	27.472,56	39.290,25	34.190,13
<b>31</b>	<b>Saldo der Erträge und Aufwendungen aus internen Leistungsbeziehungen (Saldo der Nummern 29 und 30)</b>	<b>-693.361,50</b>	<b>-72.118,80</b>	<b>-35.016,90</b>	<b>-27.472,56</b>	<b>-39.290,25</b>	<b>-34.190,13</b>
<b>32</b>	<b>Jahresergebnis (Jahresüberschuss/Jahresfehlbetrag) des Teilhaushalts nach der Verrechnung der internen Leistungsbeziehungen (Summe der Nummern 28 und 31)</b>	<b>-7.913.526,22</b>	<b>-16.007,64</b>	<b>-36.396,57</b>	<b>-9.140,64</b>	<b>-20.664,25</b>	<b>-5.566,76</b>



# Zugeordnete Produkte in der Teilergebnisrechnung 2014

## 10 - THH 10 Jugend- und Soziales

Ifd. Nr.	Ertrags- und Aufwandsarten (gem. § 46 Absatz 1 i.V.m. § 4 Absatz 10 i.V.m. § 2 Absatz 1 GemHVO-Doppik)	Summe aller Produkte	wesentliche Produkte				
			3.6.5.11	3.6.5.12	3.6.5.13	3.6.5.14	3.6.5.15
in EUR							
2	Zuwendungen, allgemeine Umlagen und sonstige Transfererträge	3.343.317,58	57.921,07	130.969,73	124.285,27	117.280,53	0,00
3	Erträge der sozialen Sicherung	-817,25	0,00	0,00	0,00	0,00	0,00
4	öffentlich-rechtliche Leistungsentgelte	2.925.730,97	66.824,27	143.808,33	187.454,78	132.557,67	0,00
5	privatrechtliche Leistungsentgelte	59.915,88	0,00	0,00	0,00	0,00	0,00
6	Kostenerstattungen und Kostenumlagen	4.437.578,49	135.341,13	182.985,37	295.118,77	168.588,60	0,00
9	sonstige laufende Erträge	74.720,64	0,00	0,00	0,00	0,00	0,00
<b>10</b>	<b>Summe der laufenden Erträge aus Verwaltungstätigkeit (Summe der Nummern 1 bis 9)</b>	<b>10.840.446,31</b>	<b>260.086,47</b>	<b>457.763,43</b>	<b>606.858,82</b>	<b>418.426,80</b>	<b>0,00</b>
11	Personalaufwendungen	9.385.280,15	176.015,68	409.484,46	467.193,99	355.700,49	0,00
13	Aufwendungen für Sach- und Dienstleistungen	7.101.691,19	42.054,97	8.900,35	143.995,70	6.238,51	137,39
14	Abschreibungen auf immaterielle Vermögensgegenstände des Anlagevermögens und auf Sachanlagen sowie auf aktivierte Aufwendungen für die Ingangsetzung und Erweiterung der Verwaltung	338.390,35	7.672,31	2.872,32	29.012,52	923,57	0,00
16	Zuwendungen, Umlagen und sonstige Transferaufwendungen	474.182,65	0,00	0,00	0,00	0,00	0,00
17	Aufwendungen der sozialen Sicherung	428.910,76	0,00	0,00	0,00	0,00	0,00
18	sonstige laufende Aufwendungen	332.155,93	4.927,66	3.790,00	4.157,89	44.586,31	0,00
<b>19</b>	<b>Summe der laufenden Aufwendungen aus Verwaltungstätigkeit (Summe der Nummern 11 bis 18)</b>	<b>18.060.611,03</b>	<b>230.670,62</b>	<b>425.047,13</b>	<b>644.360,10</b>	<b>407.448,88</b>	<b>137,39</b>
<b>20</b>	<b>laufendes Ergebnis aus Verwaltungstätigkeit (Saldo der Nummern 10 und 19)</b>	<b>-7.220.164,72</b>	<b>29.415,85</b>	<b>32.716,30</b>	<b>-37.501,28</b>	<b>10.977,92</b>	<b>-137,39</b>
<b>23</b>	<b>Finanzergebnis (Saldo der Nummern 21 und 22)</b>	<b>0,00</b>	<b>0,00</b>	<b>0,00</b>	<b>0,00</b>	<b>0,00</b>	<b>0,00</b>
<b>24</b>	<b>ordentliches Ergebnis (Summe der Nummern 20 und 23)</b>	<b>-7.220.164,72</b>	<b>29.415,85</b>	<b>32.716,30</b>	<b>-37.501,28</b>	<b>10.977,92</b>	<b>-137,39</b>
<b>27</b>	<b>außerordentliches Ergebnis (Saldo der Nummern 25 und 26)</b>	<b>0,00</b>	<b>0,00</b>	<b>0,00</b>	<b>0,00</b>	<b>0,00</b>	<b>0,00</b>
<b>28</b>	<b>Jahresergebnis (Jahresüberschuss/Jahresfehlbetrag) des Teilhaushaltes vor Verrechnung der internen Leistungsbeziehungen (Summe der Nummern 24 und 27)</b>	<b>-7.220.164,72</b>	<b>29.415,85</b>	<b>32.716,30</b>	<b>-37.501,28</b>	<b>10.977,92</b>	<b>-137,39</b>
29	Erträge aus internen Leistungsbeziehungen	23.060,56	0,00	0,00	0,00	0,00	0,00
30	Aufwendungen aus internen Leistungsbeziehungen	716.422,06	25.889,93	17.469,53	64.661,68	6.210,37	0,00
<b>31</b>	<b>Saldo der Erträge und Aufwendungen aus internen Leistungsbeziehungen (Saldo der Nummern 29 und 30)</b>	<b>-693.361,50</b>	<b>-25.889,93</b>	<b>-17.469,53</b>	<b>-64.661,68</b>	<b>-6.210,37</b>	<b>0,00</b>
<b>32</b>	<b>Jahresergebnis (Jahresüberschuss/Jahresfehlbetrag) des Teilhaushalts nach der Verrechnung der internen Leistungsbeziehungen (Summe der Nummern 28 und 31)</b>	<b>-7.913.526,22</b>	<b>3.525,92</b>	<b>15.246,77</b>	<b>-102.162,96</b>	<b>4.767,55</b>	<b>-137,39</b>

# 354 Zugeordnete Produkte in der Teilergebnisrechnung 2014

## 10 - THH 10 Jugend- und Soziales

Ifd. Nr.	Ertrags- und Aufwandsarten (gem. § 46 Absatz 1 i.V.m. § 4 Absatz 10 i.V.m. §2 Absatz 1 GemHVO-Doppik)	Summe aller Produkte	wesentliche Produkte				
			3.6.6.01	3.6.6.02	3.6.6.03	3.6.6.04	3.6.6.05
							in EUR
2	Zuwendungen, allgemeine Umlagen und sonstige Transfererträge	3.343.317,58	0,00	0,00	24.169,80	0,00	0,00
3	Erträge der sozialen Sicherung	-817,25	0,00	0,00	0,00	0,00	0,00
4	öffentlich-rechtliche Leistungsentgelte	2.925.730,97	0,00	0,00	37.739,00	324,00	0,00
5	privatrechtliche Leistungsentgelte	59.915,88	0,00	0,00	40.720,68	0,00	1.421,40
6	Kostenerstattungen und Kostenumlagen	4.437.578,49	0,00	0,00	0,00	0,00	0,00
9	sonstige laufende Erträge	74.720,64	0,00	0,00	0,00	0,00	0,00
<b>10</b>	<b>Summe der laufenden Erträge aus Verwaltungstätigkeit (Summe der Nummern 1 bis 9)</b>	<b>10.840.446,31</b>	<b>0,00</b>	<b>0,00</b>	<b>102.629,48</b>	<b>324,00</b>	<b>1.421,40</b>
11	Personalaufwendungen	9.385.280,15	0,00	0,00	0,00	0,00	0,00
13	Aufwendungen für Sach- und Dienstleistungen	7.101.691,19	3.253,13	777,25	42.657,86	6.696,62	612,31
14	Abschreibungen auf immaterielle Vermögensgegenstände des Anlagevermögens und auf Sachanlagen sowie auf aktivierte Aufwendungen für die Ingangsetzung und Erweiterung der Verwaltung	338.390,35	0,00	0,00	74.772,19	1.361,79	0,00
16	Zuwendungen, Umlagen und sonstige Transferaufwendungen	474.182,65	0,00	0,00	42.134,36	0,00	0,00
17	Aufwendungen der sozialen Sicherung	428.910,76	0,00	0,00	0,00	0,00	0,00
18	sonstige laufende Aufwendungen	332.155,93	32.955,94	0,00	372,50	131,66	16,05
<b>19</b>	<b>Summe der laufenden Aufwendungen aus Verwaltungstätigkeit (Summe der Nummern 11 bis 18)</b>	<b>18.060.611,03</b>	<b>36.209,07</b>	<b>777,25</b>	<b>159.936,91</b>	<b>8.190,07</b>	<b>628,36</b>
<b>20</b>	<b>laufendes Ergebnis aus Verwaltungstätigkeit (Saldo der Nummern 10 und 19)</b>	<b>-7.220.164,72</b>	<b>-36.209,07</b>	<b>-777,25</b>	<b>-57.307,43</b>	<b>-7.866,07</b>	<b>793,04</b>
<b>23</b>	<b>Finanzergebnis (Saldo der Nummern 21 und 22)</b>	<b>0,00</b>	<b>0,00</b>	<b>0,00</b>	<b>0,00</b>	<b>0,00</b>	<b>0,00</b>
<b>24</b>	<b>ordentliches Ergebnis (Summe der Nummern 20 und 23)</b>	<b>-7.220.164,72</b>	<b>-36.209,07</b>	<b>-777,25</b>	<b>-57.307,43</b>	<b>-7.866,07</b>	<b>793,04</b>
<b>27</b>	<b>außerordentliches Ergebnis (Saldo der Nummern 25 und 26)</b>	<b>0,00</b>	<b>0,00</b>	<b>0,00</b>	<b>0,00</b>	<b>0,00</b>	<b>0,00</b>
<b>28</b>	<b>Jahresergebnis (Jahresüberschuss/Jahresfehlbetrag) des Teilhaushaltes vor Verrechnung der internen Leistungsbeziehungen (Summe der Nummern 24 und 27)</b>	<b>-7.220.164,72</b>	<b>-36.209,07</b>	<b>-777,25</b>	<b>-57.307,43</b>	<b>-7.866,07</b>	<b>793,04</b>
29	Erträge aus internen Leistungsbeziehungen	23.060,56	0,00	0,00	0,00	0,00	0,00
30	Aufwendungen aus internen Leistungsbeziehungen	716.422,06	12.773,94	0,00	24.879,48	230,61	0,00
<b>31</b>	<b>Saldo der Erträge und Aufwendungen aus internen Leistungsbeziehungen (Saldo der Nummern 29 und 30)</b>	<b>-693.361,50</b>	<b>-12.773,94</b>	<b>0,00</b>	<b>-24.879,48</b>	<b>-230,61</b>	<b>0,00</b>
<b>32</b>	<b>Jahresergebnis (Jahresüberschuss/Jahresfehlbetrag) des Teilhaushalts nach der Verrechnung der internen Leistungsbeziehungen (Summe der Nummern 28 und 31)</b>	<b>-7.913.526,22</b>	<b>-48.983,01</b>	<b>-777,25</b>	<b>-82.186,91</b>	<b>-8.096,68</b>	<b>793,04</b>

# 355 Zugeordnete Produkte in der Teilergebnisrechnung 2014

## 10 - THH 10 Jugend- und Soziales

Ifd. Nr.	Ertrags- und Aufwandsarten (gem. § 46 Absatz 1 i.V.m. § 4 Absatz 10 i.V.m. §2 Absatz 1 GemHVO-Doppik)	Summe aller Produkte	sonstige Produkte				
			1.1.1.13	3.1.1.01	3.1.5.00	3.3.1.00	3.5.1.00
							in EUR
2	Zuwendungen, allgemeine Umlagen und sonstige Transfererträge	3.343.317,58	0,00	0,00	1.473,03	0,00	0,00
3	Erträge der sozialen Sicherung	-817,25	0,00	-817,25	0,00	0,00	0,00
4	öffentlich-rechtliche Leistungsentgelte	2.925.730,97	0,00	0,00	310,80	0,00	28,00
5	privatrechtliche Leistungsentgelte	59.915,88	0,00	0,00	0,00	0,00	0,00
6	Kostenerstattungen und Kostenumlagen	4.437.578,49	0,00	0,00	0,00	0,00	0,00
9	sonstige laufende Erträge	74.720,64	0,00	0,00	0,00	0,00	70.308,20
<b>10</b>	<b>Summe der laufenden Erträge aus Verwaltungstätigkeit (Summe der Nummern 1 bis 9)</b>	<b>10.840.446,31</b>	<b>0,00</b>	<b>-817,25</b>	<b>1.783,83</b>	<b>0,00</b>	<b>70.336,20</b>
11	Personalaufwendungen	9.385.280,15	333,24	0,00	0,00	0,00	397.817,34
13	Aufwendungen für Sach- und Dienstleistungen	7.101.691,19	0,00	0,00	12.685,82	0,00	4.278,27
14	Abschreibungen auf immaterielle Vermögensgegenstände des Anlagevermögens und auf Sachanlagen sowie auf aktivierte Aufwendungen für die Ingangsetzung und Erweiterung der Verwaltung	338.390,35	0,00	0,00	9.669,91	0,00	104,95
16	Zuwendungen, Umlagen und sonstige Transferaufwendungen	474.182,65	0,00	0,00	176.201,35	39.876,25	14.343,00
17	Aufwendungen der sozialen Sicherung	428.910,76	0,00	0,00	0,00	0,00	0,00
18	sonstige laufende Aufwendungen	332.155,93	19.252,26	0,00	21.723,00	0,00	17.508,50
<b>19</b>	<b>Summe der laufenden Aufwendungen aus Verwaltungstätigkeit (Summe der Nummern 11 bis 18)</b>	<b>18.060.611,03</b>	<b>19.585,50</b>	<b>0,00</b>	<b>220.280,08</b>	<b>39.876,25</b>	<b>434.052,06</b>
<b>20</b>	<b>laufendes Ergebnis aus Verwaltungstätigkeit (Saldo der Nummern 10 und 19)</b>	<b>-7.220.164,72</b>	<b>-19.585,50</b>	<b>-817,25</b>	<b>-218.496,25</b>	<b>-39.876,25</b>	<b>-363.715,86</b>
<b>23</b>	<b>Finanzergebnis (Saldo der Nummern 21 und 22)</b>	<b>0,00</b>	<b>0,00</b>	<b>0,00</b>	<b>0,00</b>	<b>0,00</b>	<b>0,00</b>
<b>24</b>	<b>ordentliches Ergebnis (Summe der Nummern 20 und 23)</b>	<b>-7.220.164,72</b>	<b>-19.585,50</b>	<b>-817,25</b>	<b>-218.496,25</b>	<b>-39.876,25</b>	<b>-363.715,86</b>
<b>27</b>	<b>außerordentliches Ergebnis (Saldo der Nummern 25 und 26)</b>	<b>0,00</b>	<b>0,00</b>	<b>0,00</b>	<b>0,00</b>	<b>0,00</b>	<b>0,00</b>
<b>28</b>	<b>Jahresergebnis (Jahresüberschuss/Jahresfehlbetrag) des Teilhaushaltes vor Verrechnung der internen Leistungsbeziehungen (Summe der Nummern 24 und 27)</b>	<b>-7.220.164,72</b>	<b>-19.585,50</b>	<b>-817,25</b>	<b>-218.496,25</b>	<b>-39.876,25</b>	<b>-363.715,86</b>
29	Erträge aus internen Leistungsbeziehungen	23.060,56	23.060,56	0,00	0,00	0,00	0,00
30	Aufwendungen aus internen Leistungsbeziehungen	716.422,06	3.475,06	0,00	2.075,45	2.075,45	5.947,89
<b>31</b>	<b>Saldo der Erträge und Aufwendungen aus internen Leistungsbeziehungen (Saldo der Nummern 29 und 30)</b>	<b>-693.361,50</b>	<b>19.585,50</b>	<b>0,00</b>	<b>-2.075,45</b>	<b>-2.075,45</b>	<b>-5.947,89</b>
<b>32</b>	<b>Jahresergebnis (Jahresüberschuss/Jahresfehlbetrag) des Teilhaushalts nach der Verrechnung der internen Leistungsbeziehungen (Summe der Nummern 28 und 31)</b>	<b>-7.913.526,22</b>	<b>0,00</b>	<b>-817,25</b>	<b>-220.571,70</b>	<b>-41.951,70</b>	<b>-369.663,75</b>

# 356 Zugeordnete Produkte in der Teilergebnisrechnung 2014

10 - THH 10 Jugend- und Soziales

Ifd. Nr.	Ertrags- und Aufwandsarten (gem. § 46 Absatz 1 i.V.m. § 4 Absatz 10 i.V.m. §2 Absatz 1 GemHVO-Doppik)	Summe aller Produkte	sonstige Produkte	
			3.6.1.00	3.6.3.01
in EUR				
2	Zuwendungen, allgemeine Umlagen und sonstige Transfererträge	3.343.317,58	1.446,46	0,00
3	Erträge der sozialen Sicherung	-817,25	0,00	0,00
4	öffentlich-rechtliche Leistungsentgelte	2.925.730,97	0,00	0,00
5	privatrechtliche Leistungsentgelte	59.915,88	0,00	0,00
6	Kostenerstattungen und Kostenumlagen	4.437.578,49	76.829,45	549,48
9	sonstige laufende Erträge	74.720,64	2,88	2.475,69
<b>10</b>	<b>Summe der laufenden Erträge aus Verwaltungstätigkeit (Summe der Nummern 1 bis 9)</b>	<b>10.840.446,31</b>	<b>78.278,79</b>	<b>3.025,17</b>
11	Personalaufwendungen	9.385.280,15	209.787,21	0,00
13	Aufwendungen für Sach- und Dienstleistungen	7.101.691,19	6.185.444,76	0,00
14	Abschreibungen auf immaterielle Vermögensgegenstände des Anlagevermögens und auf Sachanlagen sowie auf aktivierte Aufwendungen für die Ingangsetzung und Erweiterung der Verwaltung	338.390,35	179,00	0,00
16	Zuwendungen, Umlagen und sonstige Transferaufwendungen	474.182,65	2.640,00	195.360,30
17	Aufwendungen der sozialen Sicherung	428.910,76	428.910,76	0,00
18	sonstige laufende Aufwendungen	332.155,93	36.894,53	0,00
<b>19</b>	<b>Summe der laufenden Aufwendungen aus Verwaltungstätigkeit (Summe der Nummern 11 bis 18)</b>	<b>18.060.611,03</b>	<b>6.863.856,26</b>	<b>195.360,30</b>
<b>20</b>	<b>laufendes Ergebnis aus Verwaltungstätigkeit (Saldo der Nummern 10 und 19)</b>	<b>-7.220.164,72</b>	<b>-6.785.577,47</b>	<b>-192.335,13</b>
<b>23</b>	<b>Finanzergebnis (Saldo der Nummern 21 und 22)</b>	<b>0,00</b>	<b>0,00</b>	<b>0,00</b>
<b>24</b>	<b>ordentliches Ergebnis (Summe der Nummern 20 und 23)</b>	<b>-7.220.164,72</b>	<b>-6.785.577,47</b>	<b>-192.335,13</b>
<b>27</b>	<b>außerordentliches Ergebnis (Saldo der Nummern 25 und 26)</b>	<b>0,00</b>	<b>0,00</b>	<b>0,00</b>
<b>28</b>	<b>Jahresergebnis (Jahresüberschuss/Jahresfehlbetrag) des Teilhaushaltes vor Verrechnung der internen Leistungsbeziehungen (Summe der Nummern 24 und 27)</b>	<b>-7.220.164,72</b>	<b>-6.785.577,47</b>	<b>-192.335,13</b>
29	Erträge aus internen Leistungsbeziehungen	23.060,56	0,00	0,00
30	Aufwendungen aus internen Leistungsbeziehungen	716.422,06	8.585,72	1.153,03
<b>31</b>	<b>Saldo der Erträge und Aufwendungen aus internen Leistungsbeziehungen (Saldo der Nummern 29 und 30)</b>	<b>-693.361,50</b>	<b>-8.585,72</b>	<b>-1.153,03</b>
<b>32</b>	<b>Jahresergebnis (Jahresüberschuss/Jahresfehlbetrag) des Teilhaushalts nach der Verrechnung der internen Leistungsbeziehungen (Summe der Nummern 28 und 31)</b>	<b>-7.913.526,22</b>	<b>-6.794.163,19</b>	<b>-193.488,16</b>

# 357 Zugeordnete Produkte in der Teilfinanzrechnung 2014

10 - THH 10 Jugend- und Soziales

Ifd. Nr.	Ein- und Auszahlungsarten (gem. § 46 Absatz 1 i.V.m. § 4 Absatz 12 GemHVO-Doppik)	Summe aller Produkte	wesentliche Produkte				
			3.6.5.01	3.6.5.02	3.6.5.03	3.6.5.04	3.6.5.05
in EUR							
1	Saldo der laufenden Ein- und Auszahlungen aus Verwaltungstätigkeit	-7.322.694,62	98.461,28	70.143,56	51.640,25	79.070,13	33.100,80
<b>3</b>	<b>Saldo der ordentlichen Ein- und Auszahlungen</b>	<b>-7.322.694,62</b>	<b>98.461,28</b>	<b>70.143,56</b>	<b>51.640,25</b>	<b>79.070,13</b>	<b>33.100,80</b>
<b>5</b>	<b>Saldo der ordentlichen und außerordentlichen Ein- und Auszahlungen vor Verrechnung der internen Leistungsbeziehungen</b>	<b>-7.322.694,62</b>	<b>98.461,28</b>	<b>70.143,56</b>	<b>51.640,25</b>	<b>79.070,13</b>	<b>33.100,80</b>
6	Saldo der internen Ein- und Auszahlungen aus internen Leistungsbeziehungen	-693.361,50	-54.370,70	-64.982,71	-70.085,92	-70.786,41	-72.691,84
<b>7</b>	<b>Saldo der ordentlichen und außerordentlichen Ein- und Auszahlungen nach Verrechnung der internen Leistungsbeziehungen (Summe der Nummern 5 und 6)</b>	<b>-8.016.056,12</b>	<b>44.090,58</b>	<b>5.160,85</b>	<b>-18.445,67</b>	<b>8.283,72</b>	<b>-39.591,04</b>
11	Einzahlungen aus Sachanlagen	160,00	0,00	0,00	0,00	0,00	0,00
<b>15</b>	<b>Summe der Einzahlungen aus Investitionstätigkeit (Summe der Nummern 8 bis 14)</b>	<b>160,00</b>	<b>0,00</b>	<b>0,00</b>	<b>0,00</b>	<b>0,00</b>	<b>0,00</b>
17	Auszahlungen für Sachanlagen	48.476,05	5.023,14	4.628,23	4.270,39	14.479,33	5.038,24
<b>21</b>	<b>Summe der Auszahlungen aus Investitionstätigkeit (Summe der Nummern 16 bis 20)</b>	<b>48.476,05</b>	<b>5.023,14</b>	<b>4.628,23</b>	<b>4.270,39</b>	<b>14.479,33</b>	<b>5.038,24</b>
<b>22</b>	<b>Saldo der Ein- und Auszahlungen aus Investitionstätigkeit (Saldo der Nummern 15 und 21)</b>	<b>-48.316,05</b>	<b>-5.023,14</b>	<b>-4.628,23</b>	<b>-4.270,39</b>	<b>-14.479,33</b>	<b>-5.038,24</b>
<b>23</b>	<b>Finanzmittelüberschuss / Finanzmittelfehlbetrag des Teilhaushaltes (Summe der Nummern 7 und 22)</b>	<b>-8.064.372,17</b>	<b>39.067,44</b>	<b>532,62</b>	<b>-22.716,06</b>	<b>-6.195,61</b>	<b>-44.629,28</b>

# 358 Zugeordnete Produkte in der Teilfinanzrechnung 2014

10 - THH 10 Jugend- und Soziales

Ifd. Nr.	Ein- und Auszahlungsarten (gem. § 46 Absatz 1 i.V.m. § 4 Absatz 12 GemHVO-Doppik)	Summe aller Produkte	wesentliche Produkte				
			3.6.5.06	3.6.5.07	3.6.5.08	3.6.5.09	3.6.5.10
in EUR							
1	Saldo der laufenden Ein- und Auszahlungen aus Verwaltungstätigkeit	-7.322.694,62	24.521,10	21.913,59	20.713,31	21.948,38	20.359,43
<b>3</b>	<b>Saldo der ordentlichen Ein- und Auszahlungen</b>	<b>-7.322.694,62</b>	<b>24.521,10</b>	<b>21.913,59</b>	<b>20.713,31</b>	<b>21.948,38</b>	<b>20.359,43</b>
<b>5</b>	<b>Saldo der ordentlichen und außerordentlichen Ein- und Auszahlungen vor Verrechnung der internen Leistungsbeziehungen</b>	<b>-7.322.694,62</b>	<b>24.521,10</b>	<b>21.913,59</b>	<b>20.713,31</b>	<b>21.948,38</b>	<b>20.359,43</b>
6	Saldo der internen Ein- und Auszahlungen aus internen Leistungsbeziehungen	-693.361,50	-72.121,26	-35.019,36	-27.475,02	-39.292,71	-34.192,59
<b>7</b>	<b>Saldo der ordentlichen und außerordentlichen Ein- und Auszahlungen nach Verrechnung der internen Leistungsbeziehungen (Summe der Nummern 5 und 6)</b>	<b>-8.016.056,12</b>	<b>-47.600,16</b>	<b>-13.105,77</b>	<b>-6.761,71</b>	<b>-17.344,33</b>	<b>-13.833,16</b>
11	Einzahlungen aus Sachanlagen	160,00	0,00	0,00	0,00	0,00	0,00
<b>15</b>	<b>Summe der Einzahlungen aus Investitionstätigkeit (Summe der Nummern 8 bis 14)</b>	<b>160,00</b>	<b>0,00</b>	<b>0,00</b>	<b>0,00</b>	<b>0,00</b>	<b>0,00</b>
17	Auszahlungen für Sachanlagen	48.476,05	4.232,96	5.254,52	1.640,00	2.536,21	998,30
<b>21</b>	<b>Summe der Auszahlungen aus Investitionstätigkeit (Summe der Nummern 16 bis 20)</b>	<b>48.476,05</b>	<b>4.232,96</b>	<b>5.254,52</b>	<b>1.640,00</b>	<b>2.536,21</b>	<b>998,30</b>
<b>22</b>	<b>Saldo der Ein- und Auszahlungen aus Investitionstätigkeit (Saldo der Nummern 15 und 21)</b>	<b>-48.316,05</b>	<b>-4.232,96</b>	<b>-5.254,52</b>	<b>-1.640,00</b>	<b>-2.536,21</b>	<b>-998,30</b>
<b>23</b>	<b>Finanzmittelüberschuss / Finanzmittelfehlbetrag des Teilhaushaltes (Summe der Nummern 7 und 22)</b>	<b>-8.064.372,17</b>	<b>-51.833,12</b>	<b>-18.360,29</b>	<b>-8.401,71</b>	<b>-19.880,54</b>	<b>-14.831,46</b>

# 359 Zugeordnete Produkte in der Teilfinanzrechnung 2014

10 - THH 10 Jugend- und Soziales

Ifd. Nr.	Ein- und Auszahlungsarten (gem. § 46 Absatz 1 i.V.m. § 4 Absatz 12 GemHVO-Doppik)	Summe aller Produkte	wesentliche Produkte				
			3.6.5.11	3.6.5.12	3.6.5.13	3.6.5.14	3.6.5.15
in EUR							
1	Saldo der laufenden Ein- und Auszahlungen aus Verwaltungstätigkeit	-7.322.694,62	-30.570,58	24.485,62	-41.075,04	4.873,10	-139,48
<b>3</b>	<b>Saldo der ordentlichen Ein- und Auszahlungen</b>	<b>-7.322.694,62</b>	<b>-30.570,58</b>	<b>24.485,62</b>	<b>-41.075,04</b>	<b>4.873,10</b>	<b>-139,48</b>
<b>5</b>	<b>Saldo der ordentlichen und außerordentlichen Ein- und Auszahlungen vor Verrechnung der internen Leistungsbeziehungen</b>	<b>-7.322.694,62</b>	<b>-30.570,58</b>	<b>24.485,62</b>	<b>-41.075,04</b>	<b>4.873,10</b>	<b>-139,48</b>
6	Saldo der internen Ein- und Auszahlungen aus internen Leistungsbeziehungen	-693.361,50	-25.892,39	-17.471,99	-64.664,14	-6.212,83	0,00
<b>7</b>	<b>Saldo der ordentlichen und außerordentlichen Ein- und Auszahlungen nach Verrechnung der internen Leistungsbeziehungen (Summe der Nummern 5 und 6)</b>	<b>-8.016.056,12</b>	<b>-56.462,97</b>	<b>7.013,63</b>	<b>-105.739,18</b>	<b>-1.339,73</b>	<b>-139,48</b>
11	Einzahlungen aus Sachanlagen	160,00	0,00	0,00	0,00	0,00	0,00
<b>15</b>	<b>Summe der Einzahlungen aus Investitionstätigkeit (Summe der Nummern 8 bis 14)</b>	<b>160,00</b>	<b>0,00</b>	<b>0,00</b>	<b>0,00</b>	<b>0,00</b>	<b>0,00</b>
17	Auszahlungen für Sachanlagen	48.476,05	-17.959,88	4.386,06	13.070,16	594,44	0,00
<b>21</b>	<b>Summe der Auszahlungen aus Investitionstätigkeit (Summe der Nummern 16 bis 20)</b>	<b>48.476,05</b>	<b>-17.959,88</b>	<b>4.386,06</b>	<b>13.070,16</b>	<b>594,44</b>	<b>0,00</b>
<b>22</b>	<b>Saldo der Ein- und Auszahlungen aus Investitionstätigkeit (Saldo der Nummern 15 und 21)</b>	<b>-48.316,05</b>	<b>17.959,88</b>	<b>-4.386,06</b>	<b>-13.070,16</b>	<b>-594,44</b>	<b>0,00</b>
<b>23</b>	<b>Finanzmittelüberschuss / Finanzmittelfehlbetrag des Teilhaushaltes (Summe der Nummern 7 und 22)</b>	<b>-8.064.372,17</b>	<b>-38.503,09</b>	<b>2.627,57</b>	<b>-118.809,34</b>	<b>-1.934,17</b>	<b>-139,48</b>

# 360 Zugeordnete Produkte in der Teilfinanzrechnung 2014

10 - THH 10 Jugend- und Soziales

Ifd. Nr.	Ein- und Auszahlungsarten (gem. § 46 Absatz 1 i.V.m. § 4 Absatz 12 GemHVO-Doppik)	Summe aller Produkte	wesentliche Produkte				
			3.6.6.01	3.6.6.02	3.6.6.03	3.6.6.04	3.6.6.05
in EUR							
1	Saldo der laufenden Ein- und Auszahlungen aus Verwaltungstätigkeit	-7.322.694,62	-35.992,89	-779,85	10.274,14	-5.480,41	708,78
<b>3</b>	<b>Saldo der ordentlichen Ein- und Auszahlungen</b>	<b>-7.322.694,62</b>	<b>-35.992,89</b>	<b>-779,85</b>	<b>10.274,14</b>	<b>-5.480,41</b>	<b>708,78</b>
<b>5</b>	<b>Saldo der ordentlichen und außerordentlichen Ein- und Auszahlungen vor Verrechnung der internen Leistungsbeziehungen</b>	<b>-7.322.694,62</b>	<b>-35.992,89</b>	<b>-779,85</b>	<b>10.274,14</b>	<b>-5.480,41</b>	<b>708,78</b>
6	Saldo der internen Ein- und Auszahlungen aus internen Leistungsbeziehungen	-693.361,50	-12.773,94	0,00	-24.881,94	-233,07	0,00
<b>7</b>	<b>Saldo der ordentlichen und außerordentlichen Ein- und Auszahlungen nach Verrechnung der internen Leistungsbeziehungen (Summe der Nummern 5 und 6)</b>	<b>-8.016.056,12</b>	<b>-48.766,83</b>	<b>-779,85</b>	<b>-14.607,80</b>	<b>-5.713,48</b>	<b>708,78</b>
11	Einzahlungen aus Sachanlagen	160,00	0,00	0,00	0,00	0,00	0,00
<b>15</b>	<b>Summe der Einzahlungen aus Investitionstätigkeit (Summe der Nummern 8 bis 14)</b>	<b>160,00</b>	<b>0,00</b>	<b>0,00</b>	<b>0,00</b>	<b>0,00</b>	<b>0,00</b>
17	Auszahlungen für Sachanlagen	48.476,05	0,00	0,00	0,00	0,00	0,00
<b>21</b>	<b>Summe der Auszahlungen aus Investitionstätigkeit (Summe der Nummern 16 bis 20)</b>	<b>48.476,05</b>	<b>0,00</b>	<b>0,00</b>	<b>0,00</b>	<b>0,00</b>	<b>0,00</b>
<b>22</b>	<b>Saldo der Ein- und Auszahlungen aus Investitionstätigkeit (Saldo der Nummern 15 und 21)</b>	<b>-48.316,05</b>	<b>0,00</b>	<b>0,00</b>	<b>0,00</b>	<b>0,00</b>	<b>0,00</b>
<b>23</b>	<b>Finanzmittelüberschuss / Finanzmittelfehlbetrag des Teilhaushaltes (Summe der Nummern 7 und 22)</b>	<b>-8.064.372,17</b>	<b>-48.766,83</b>	<b>-779,85</b>	<b>-14.607,80</b>	<b>-5.713,48</b>	<b>708,78</b>



# 361 Zugeordnete Produkte in der Teilfinanzrechnung 2014

10 - THH 10 Jugend- und Soziales

Ifd. Nr.	Ein- und Auszahlungsarten (gem. § 46 Absatz 1 i.V.m. § 4 Absatz 12 GemHVO-Doppik)	Summe aller Produkte	sonstige Produkte				
			1.1.1.13	3.1.5.00	3.3.1.00	3.4.1.00	3.5.1.00
							in EUR
1	Saldo der laufenden Ein- und Auszahlungen aus Verwaltungstätigkeit	-7.322.694,62	-19.831,96	-224.450,86	-38.936,25	-3.534,40	-435.913,34
<b>3</b>	<b>Saldo der ordentlichen Ein- und Auszahlungen</b>	<b>-7.322.694,62</b>	<b>-19.831,96</b>	<b>-224.450,86</b>	<b>-38.936,25</b>	<b>-3.534,40</b>	<b>-435.913,34</b>
<b>5</b>	<b>Saldo der ordentlichen und außerordentlichen Ein- und Auszahlungen vor Verrechnung der internen Leistungsbeziehungen</b>	<b>-7.322.694,62</b>	<b>-19.831,96</b>	<b>-224.450,86</b>	<b>-38.936,25</b>	<b>-3.534,40</b>	<b>-435.913,34</b>
6	Saldo der internen Ein- und Auszahlungen aus internen Leistungsbeziehungen	-693.361,50	19.831,96	-2.097,63	-2.097,63	0,00	-6.007,12
<b>7</b>	<b>Saldo der ordentlichen und außerordentlichen Ein- und Auszahlungen nach Verrechnung der internen Leistungsbeziehungen (Summe der Nummern 5 und 6)</b>	<b>-8.016.056,12</b>	<b>0,00</b>	<b>-226.548,49</b>	<b>-41.033,88</b>	<b>-3.534,40</b>	<b>-441.920,46</b>
11	Einzahlungen aus Sachanlagen	160,00	0,00	0,00	0,00	0,00	0,00
<b>15</b>	<b>Summe der Einzahlungen aus Investitionstätigkeit (Summe der Nummern 8 bis 14)</b>	<b>160,00</b>	<b>0,00</b>	<b>0,00</b>	<b>0,00</b>	<b>0,00</b>	<b>0,00</b>
17	Auszahlungen für Sachanlagen	48.476,05	0,00	0,00	0,00	0,00	104,95
<b>21</b>	<b>Summe der Auszahlungen aus Investitionstätigkeit (Summe der Nummern 16 bis 20)</b>	<b>48.476,05</b>	<b>0,00</b>	<b>0,00</b>	<b>0,00</b>	<b>0,00</b>	<b>104,95</b>
<b>22</b>	<b>Saldo der Ein- und Auszahlungen aus Investitionstätigkeit (Saldo der Nummern 15 und 21)</b>	<b>-48.316,05</b>	<b>0,00</b>	<b>0,00</b>	<b>0,00</b>	<b>0,00</b>	<b>-104,95</b>
<b>23</b>	<b>Finanzmittelüberschuss / Finanzmittelfehlbetrag des Teilhaushaltes (Summe der Nummern 7 und 22)</b>	<b>-8.064.372,17</b>	<b>0,00</b>	<b>-226.548,49</b>	<b>-41.033,88</b>	<b>-3.534,40</b>	<b>-442.025,41</b>

# 362 Zugeordnete Produkte in der Teilfinanzrechnung 2014

10 - THH 10 Jugend- und Soziales

Ifd. Nr.	Ein- und Auszahlungsarten (gem. § 46 Absatz 1 i.V.m. § 4 Absatz 12 GemHVO-Doppik)	Summe aller Produkte	sonstige Produkte	
			3.6.1.00	3.6.3.01
			in EUR	
1	Saldo der laufenden Ein- und Auszahlungen aus Verwaltungstätigkeit	-7.322.694,62	-6.775.867,90	-192.335,13
<b>3</b>	<b>Saldo der ordentlichen Ein- und Auszahlungen</b>	<b>-7.322.694,62</b>	<b>-6.775.867,90</b>	<b>-192.335,13</b>
<b>5</b>	<b>Saldo der ordentlichen und außerordentlichen Ein- und Auszahlungen vor Verrechnung der internen Leistungsbeziehungen</b>	<b>-7.322.694,62</b>	<b>-6.775.867,90</b>	<b>-192.335,13</b>
6	Saldo der internen Ein- und Auszahlungen aus internen Leistungsbeziehungen	-693.361,50	-8.676,91	-1.165,35
<b>7</b>	<b>Saldo der ordentlichen und außerordentlichen Ein- und Auszahlungen nach Verrechnung der internen Leistungsbeziehungen (Summe der Nummern 5 und 6)</b>	<b>-8.016.056,12</b>	<b>-6.784.544,81</b>	<b>-193.500,48</b>
11	Einzahlungen aus Sachanlagen	160,00	160,00	0,00
<b>15</b>	<b>Summe der Einzahlungen aus Investitionstätigkeit (Summe der Nummern 8 bis 14)</b>	<b>160,00</b>	<b>160,00</b>	<b>0,00</b>
17	Auszahlungen für Sachanlagen	48.476,05	179,00	0,00
<b>21</b>	<b>Summe der Auszahlungen aus Investitionstätigkeit (Summe der Nummern 16 bis 20)</b>	<b>48.476,05</b>	<b>179,00</b>	<b>0,00</b>
<b>22</b>	<b>Saldo der Ein- und Auszahlungen aus Investitionstätigkeit (Saldo der Nummern 15 und 21)</b>	<b>-48.316,05</b>	<b>-19,00</b>	<b>0,00</b>
<b>23</b>	<b>Finanzmittelüberschuss / Finanzmittelfehlbetrag des Teilhaushaltes (Summe der Nummern 7 und 22)</b>	<b>-8.064.372,17</b>	<b>-6.784.563,81</b>	<b>-193.500,48</b>



**Teilhaushalt 11**  
**Zentrale Finanzwirtschaft**



# Teilergebnisrechnung 2014

Teilhaushalt: 11  
THH 11 Zentrale Finanzwirtschaft

lfd. Nr.	Ertrags- und Aufwandsarten (gemäß §46 Absatz 1 GemHVO-Doppik)	Verweis auf Anhang (lfd. Nr.)	Ansatz 2014	Veränderung durch Nachtrag 2014	über- und außerplan- mäßige Aufwen- dungen 2014	zweck- gebundene Mehrerträge und ent- sprechende -aufwen- dungen 2014	Inanspruch- nahme der ein- oder ge- genseitigen Deckungs- fähigkeit 2014	Ermächti- gungen 2014	übertragene Ermächti- gungen aus Haushalts- vorjahren	Gesamt- ermäch- tigungen 2014	Ergebnis 2014	Abweichung 2014	Ergebnis 2013	Ergebnis- veränderung gegenüber 2013	Übertra- gung von Ermäch- tigungen in Haushalts- folgejahre
			1	2	3	4	5	6	7	8	9	10	11	12	13
01	Steuern und ähnliche Abgaben		38.975.300	0	0,00	0,00	0,00	38.975.300,00	0,00	38.975.300,00	36.154.829,36	-2.820.470,64	36.761.704,41	-606.875,05	0,00
02	Zuwendungen, allgemeine Umlagen und sonstige Transfererträge		20.071.800	0	0,00	35.000,00	0,00	20.106.800,00	0,00	20.106.800,00	20.667.834,11	561.034,11	22.080.154,96	-1.412.320,85	0,00
03	Erträge der sozialen Sicherung		0	0	0,00	0,00	0,00	0,00	0,00	0,00	0,00	0,00	0,00	0,00	0,00
04	öffentlich-rechtliche Leistungsentgelte		0	0	0,00	0,00	0,00	0,00	0,00	0,00	0,00	0,00	0,00	0,00	0,00
05	privatrechtliche Leistungsentgelte		0	0	0,00	0,00	0,00	0,00	0,00	0,00	0,00	0,00	0,00	0,00	0,00
06	Kostenerstattungen und Kostenumlagen		0	0	0,00	0,00	0,00	0,00	0,00	0,00	0,00	0,00	0,00	0,00	0,00
07	+ Erhöhung des Bestands an fertigen und unfertigen Erzeugnissen		0	0	0,00	0,00	0,00	0,00	0,00	0,00	0,00	0,00	0,00	0,00	0,00
	- Verminderung des Bestands an fertigen und unfertigen Erzeugnissen		0	0	0,00	0,00	0,00	0,00	0,00	0,00	0,00	0,00	0,00	0,00	0,00
08	andere aktivierte Eigenleistungen		0	0	0,00	0,00	0,00	0,00	0,00	0,00	0,00	0,00	0,00	0,00	0,00
09	sonstige laufende Erträge		350.000	0	0,00	0,00	0,00	350.000,00	0,00	350.000,00	453.327,37	103.327,37	473.308,25	-19.980,88	0,00
<b>10</b>	<b>Summe der laufenden Erträge aus Verwaltungstätigkeit (Summe der Nummern 1 bis 9)</b>		<b>59.397.100</b>	<b>0</b>	<b>0,00</b>	<b>35.000,00</b>	<b>0,00</b>	<b>59.432.100,00</b>	<b>0,00</b>	<b>59.432.100,00</b>	<b>57.275.990,84</b>	<b>-2.156.109,16</b>	<b>59.315.167,62</b>	<b>-2.039.176,78</b>	<b>0,00</b>
11	Personalaufwendungen		0	0	0,00	0,00	0,00	0,00	0,00	0,00	0,00	0,00	0,00	0,00	0,00
12	Versorgungsaufwendungen		0	0	0,00	0,00	0,00	0,00	0,00	0,00	0,00	0,00	0,00	0,00	0,00
13	Aufwendungen für Sach- und Dienstleistungen		0	0	0,00	0,00	0,00	0,00	0,00	0,00	0,00	0,00	0,00	0,00	0,00
14	Abschreibungen auf immaterielle Vermögensgegenstände des Anlagevermögens und auf Sachanlagen sowie auf aktivierte Aufwendungen für die Inangangsetzung und Erweiterung der Verwaltung		27.300	0	0,00	0,00	0,00	27.300,00	0,00	27.300,00	27.272,74	-27,26	27.272,72	0,02	0,00
15	Abschreibungen auf Vermögensgegenstände des Umlaufvermögens, soweit diese die üblichen Abschreibungen überschreiten		0	0	0,00	0,00	0,00	0,00	0,00	0,00	0,00	0,00	0,00	0,00	0,00
16	Zuwendungen, Umlagen und sonstige Transferaufwendungen		22.521.000	0	0,00	0,00	0,00	22.521.000,00	0,00	22.521.000,00	22.202.795,95	-318.204,05	19.901.805,89	2.300.990,06	0,00
17	Aufwendungen der sozialen Sicherung		0	0	0,00	0,00	0,00	0,00	0,00	0,00	0,00	0,00	0,00	0,00	0,00
18	sonstige laufende Aufwendungen		360.000	0	1.323,80	0,00	0,00	361.323,80	0,00	361.323,80	656.355,78	295.031,98	973.396,16	-317.040,38	0,00
<b>19</b>	<b>Summe der laufenden Aufwendungen aus Verwaltungstätigkeit (Summe der Nummern 11 bis 18)</b>		<b>22.908.300</b>	<b>0</b>	<b>1.323,80</b>	<b>0,00</b>	<b>0,00</b>	<b>22.909.623,80</b>	<b>0,00</b>	<b>22.909.623,80</b>	<b>22.886.424,47</b>	<b>-23.199,33</b>	<b>20.902.474,77</b>	<b>1.983.949,70</b>	<b>0,00</b>
20	laufendes Ergebnis aus Verwaltungstätigkeit (Saldo der Nummern 10 und 19)		36.488.800	0	-1.323,80	35.000,00	0,00	36.522.476,20	0,00	36.522.476,20	34.389.566,37	-2.132.909,83	38.412.692,85	-4.023.126,48	0,00
21	Zinserträge und sonstige Finanzerträge		5.468.800	0	0,00	916,30	0,00	5.469.716,30	0,00	5.469.716,30	5.887.283,44	417.567,14	6.123.555,07	-236.271,63	0,00
22	Zinsaufwendungen und sonstige Finanzaufwendungen		1.048.100	0	-1.706,00	-1.500,00	0,00	1.044.894,00	0,00	1.044.894,00	856.756,38	-188.137,62	1.486.541,31	-629.784,93	0,00
<b>23</b>	<b>Finanzergebnis (Saldo der Nummern 21 und 22)</b>		<b>4.420.700</b>	<b>0</b>	<b>1.706,00</b>	<b>2.416,30</b>	<b>0,00</b>	<b>4.424.822,30</b>	<b>0,00</b>	<b>4.424.822,30</b>	<b>5.030.527,06</b>	<b>605.704,76</b>	<b>4.637.013,76</b>	<b>393.513,30</b>	<b>0,00</b>
24	ordentliches Ergebnis (Summe der Nummern 20 und 23)		40.909.500	0	382,20	37.416,30	0,00	40.947.298,50	0,00	40.947.298,50	39.420.093,43	-1.527.205,07	43.049.706,61	-3.629.613,18	0,00
25	außerordentliche Erträge		0	0	0,00	0,00	0,00	0,00	0,00	0,00	0,01	0,01	0,00	0,01	0,00
26	außerordentliche Aufwendungen		400.000	0	0,00	0,00	0,00	400.000,00	0,00	400.000,00	400.000,00	0,00	0,00	400.000,00	0,00
<b>27</b>	<b>außerordentliches Ergebnis (Saldo der Nummern 25 und 26)</b>		<b>-400.000</b>	<b>0</b>	<b>0,00</b>	<b>0,00</b>	<b>0,00</b>	<b>-400.000,00</b>	<b>0,00</b>	<b>-400.000,00</b>	<b>-399.999,99</b>	<b>0,01</b>	<b>0,00</b>	<b>-399.999,99</b>	<b>0,00</b>
<b>28</b>	<b>Jahresergebnis (Jahresüberschuss/Jahresfehlbetrag) des Teilhaushaltes vor Verrechnung der internen Leistungsbeziehungen (Summe der Nummern 24 und 27)</b>		<b>40.509.500</b>	<b>0</b>	<b>382,20</b>	<b>37.416,30</b>	<b>0,00</b>	<b>40.547.298,50</b>	<b>0,00</b>	<b>40.547.298,50</b>	<b>39.020.093,44</b>	<b>-1.527.205,06</b>	<b>43.049.706,61</b>	<b>-4.029.613,17</b>	<b>0,00</b>

# Teilergebnisrechnung 2014

Teilhaushalt: 11

THH 11 Zentrale Finanzwirtschaft

Ifd. Nr.	Ertrags- und Aufwandsarten (gemäß §46 Absatz 1 GemHVO-Doppik)	Verweis auf Anhang (Ifd. Nr.)	Ansatz 2014	Veränderung durch Nachtrag 2014	über- und außerplanmäßige Aufwendungen 2014	zweckgebundene Mehrerträge und entsprechende Aufwendungen 2014	Inanspruchnahme der ein- oder gegenseitigen Deckungsfähigkeit 2014	Ermächtigungen 2014	übertragene Ermächtigungen aus Haushaltsvorjahren	Gesamtermächtigungen 2014	Ergebnis 2014	Abweichung 2014	Ergebnis 2013	Ergebnisveränderung gegenüber 2013	Übertragung von Ermächtigungen in Haushaltsfolgejahren
			1	2	3	4	5	6	7	8	9	10	11	12	13
29	Erträge aus internen Leistungsbeziehungen		0	0	0,00	0,00	0,00	0,00	0,00	0,00	0,00	0,00	0,00	0,00	0,00
30	Aufwendungen aus internen Leistungsbeziehungen		0	0	0,00	0,00	0,00	0,00	0,00	0,00	0,00	0,00	0,00	0,00	0,00
31	<b>Saldo der Erträge und Aufwendungen aus internen Leistungsbeziehungen (Saldo der Nummern 29 und 30)</b>		<b>0</b>	<b>0</b>	<b>0,00</b>	<b>0,00</b>	<b>0,00</b>	<b>0,00</b>	<b>0,00</b>	<b>0,00</b>	<b>0,00</b>	<b>0,00</b>	<b>0,00</b>	<b>0,00</b>	<b>0,00</b>
32	<b>Jahresergebnis (Jahresüberschuss/Jahresfehlbetrag) des Teilhaushalts nach der Verrechnung der internen Leistungsbeziehungen (Summe der Nummern 28 und 31)</b>		<b>48.357.100</b>	<b>0</b>	<b>382,20</b>	<b>37.416,30</b>	<b>0,00</b>	<b>48.394.898,50</b>	<b>0,00</b>	<b>48.394.898,50</b>	<b>44.787.235,89</b>	<b>-3.607.662,61</b>	<b>43.049.706,61</b>	<b>1.737.529,28</b>	<b>0,00</b>

# Teilfinanzrechnung 2014

## Teil A

Teilhaushalt: 11

THH 11 Zentrale Finanzwirtschaft

Nr.	Einzahlungs- und Auszahlungsarten (gemäß § 46 Absatz 1 i.V.m. § 4 Absatz 12 GemHVO-Doppik)	Verweis auf Anhang (Ifd. Nr.)	Ansatz 2014	Veränderung durch Nachtrag	über- und außerplan- mäßige Aus- zahlungen	zweckge- bundene Mehrein- zahlungen und ent- sprechende -auszah- lungen	Inanspruch- nahme der ein- oder ge- genseitigen Deckungs- fähigkeit	Ermächti- gungen 2014	übertragene Ermächti- gungen aus Haushalts- vorjahren	Gesamt- ermäch- tigungen 2014	Ergebnis 2014	Abweichung 2014	Ergebnis 2013	Ergebnis- veränderung gegenüber 2013	Übertra- gung von Ermäch- tigungen in Haushalts- folgejahren
			1	2	3	4	5	6	7	8	9	10	11	12	13
1	Saldo der laufenden Ein- und Auszahlungen aus Verwaltungstätigkeit		36.492.900	0	-1.323,80	35.000,00	0,00	36.526.576,20	0,00	36.526.576,20	34.206.975,38	-2.319.600,82	38.405.260,92	-4.198.285,54	0,00
2	Saldo der Zins- und sonstigen Finanzin- und -auszahlungen		4.054.000	0	0,00	2.416,30	0,00	4.056.416,30	0,00	4.056.416,30	4.156.864,80	100.448,50	5.057.948,79	-901.083,99	0,00
<b>3</b>	<b>Saldo der ordentlichen Ein- und Auszahlungen</b>		<b>40.546.900</b>	<b>0</b>	<b>-1.323,80</b>	<b>37.416,30</b>	<b>0,00</b>	<b>40.582.992,50</b>	<b>0,00</b>	<b>40.582.992,50</b>	<b>38.363.840,18</b>	<b>-2.219.152,32</b>	<b>43.463.209,71</b>	<b>-5.099.369,53</b>	<b>0,00</b>
4	Saldo der außerordentlichen Ein- und Auszahlungen		-1.900.000	0	0,00	0,00	0,00	-1.900.000,00	0,00	-1.900.000,00	-400.000,00	1.500.000,00	-724.805,84	324.805,84	0,00
<b>5</b>	<b>Saldo der ordentlichen und außerordentlichen Ein- und Auszahlungen vor Verrechnung der internen Leistungsbeziehungen</b>		<b>38.646.900</b>	<b>0</b>	<b>-1.323,80</b>	<b>37.416,30</b>	<b>0,00</b>	<b>38.682.992,50</b>	<b>0,00</b>	<b>38.682.992,50</b>	<b>37.963.840,18</b>	<b>-719.152,32</b>	<b>42.738.403,87</b>	<b>-4.774.563,69</b>	<b>0,00</b>
6	Saldo der internen Ein- und Auszahlungen aus internen Leistungsbeziehungen		0	0	0,00	0,00	0,00	0,00	0,00	0,00	0,00	0,00	0,00	0,00	0,00
<b>7</b>	<b>Saldo der ordentlichen und außerordentlichen Ein- und Auszahlungen nach Verrechnung der internen Leistungsbeziehungen (Summe der Nummern 5 und 6)</b>		<b>38.646.900</b>	<b>0</b>	<b>-1.323,80</b>	<b>37.416,30</b>	<b>0,00</b>	<b>38.682.992,50</b>	<b>0,00</b>	<b>38.682.992,50</b>	<b>37.963.840,18</b>	<b>-719.152,32</b>	<b>42.738.403,87</b>	<b>-4.774.563,69</b>	<b>0,00</b>
8	Einzahlungen aus Investitionszuwendungen		4.419.600	0	0,00	0,00	0,00	4.419.600,00	0,00	4.419.600,00	4.443.255,10	23.655,10	4.558.899,17	-115.644,07	0,00
9	Einzahlungen aus Beiträgen und ähnlichen Entgelten		0	0	0,00	0,00	0,00	0,00	0,00	0,00	0,00	0,00	0,00	0,00	0,00
10	Einzahlungen aus immateriellen Vermögensgegenständen		0	0	0,00	0,00	0,00	0,00	0,00	0,00	0,00	0,00	0,00	0,00	0,00
11	Einzahlungen aus Sachanlagen		10.000.000	0	0,00	0,00	0,00	10.000.000,00	0,00	10.000.000,00	0,00	-10.000.000,00	0,00	0,00	0,00
12	Einzahlungen aus Finanzanlagen		0	0	0,00	0,00	0,00	0,00	0,00	0,00	0,00	0,00	0,00	0,00	0,00
13	Einzahlungen aus sonstigen Ausleihungen und Kreditgewährungen		0	0	0,00	0,00	0,00	0,00	0,00	0,00	0,00	0,00	0,00	0,00	0,00
14	Einzahlungen aus Vorräten		0	0	0,00	0,00	0,00	0,00	0,00	0,00	0,00	0,00	0,00	0,00	0,00
<b>15</b>	<b>Summe der Einzahlungen aus Investitionstätigkeit (Summe der Nummern 8 bis 14)</b>		<b>14.419.600</b>	<b>0</b>	<b>0,00</b>	<b>0,00</b>	<b>0,00</b>	<b>14.419.600,00</b>	<b>0,00</b>	<b>14.419.600,00</b>	<b>4.443.255,10</b>	<b>-9.976.344,90</b>	<b>4.558.899,17</b>	<b>-115.644,07</b>	<b>0,00</b>
16	Auszahlungen für immaterielle Vermögensgegenstände		0	0	0,00	0,00	0,00	0,00	0,00	0,00	0,00	0,00	0,00	0,00	0,00
17	Auszahlungen für Sachanlagen		0	0	0,00	0,00	0,00	0,00	0,00	0,00	0,00	0,00	0,00	0,00	0,00
18	Auszahlungen für Finanzanlagen		212.300	0	0,00	64.100,14	0,00	276.400,14	0,00	276.400,14	276.400,14	0,00	308.909,11	-32.508,97	0,00
19	Auszahlungen für sonstige Ausleihungen und Kreditgewährungen		25.000	0	0,00	0,00	0,00	25.000,00	0,00	25.000,00	0,00	-25.000,00	0,00	0,00	0,00
20	Auszahlungen für Vorräte		0	0	0,00	0,00	0,00	0,00	0,00	0,00	0,00	0,00	0,00	0,00	0,00
<b>21</b>	<b>Summe der Auszahlungen aus Investitionstätigkeit (Summe der Nummern 16 bis 20)</b>		<b>237.300</b>	<b>0</b>	<b>0,00</b>	<b>64.100,14</b>	<b>0,00</b>	<b>301.400,14</b>	<b>0,00</b>	<b>301.400,14</b>	<b>276.400,14</b>	<b>-25.000,00</b>	<b>308.909,11</b>	<b>-32.508,97</b>	<b>0,00</b>
<b>22</b>	<b>Saldo der Ein- und Auszahlungen aus Investitionstätigkeit (Saldo der Nummern 15 und 21)</b>		<b>14.182.300</b>	<b>0</b>	<b>0,00</b>	<b>-64.100,14</b>	<b>0,00</b>	<b>14.118.199,86</b>	<b>0,00</b>	<b>14.118.199,86</b>	<b>4.166.854,96</b>	<b>-9.951.344,90</b>	<b>4.249.990,06</b>	<b>-83.135,10</b>	<b>0,00</b>
<b>23</b>	<b>Finanzmittelüberschuss / Finanzmittelfehlbetrag des Teilhaushaltes (Summe der Nummern 7 und 22)</b>		<b>52.829.200</b>	<b>0</b>	<b>-1.323,80</b>	<b>-26.683,84</b>	<b>0,00</b>	<b>52.801.192,36</b>	<b>0,00</b>	<b>52.801.192,36</b>	<b>42.130.695,14</b>	<b>-10.670.497,22</b>	<b>46.988.393,93</b>	<b>-4.857.698,79</b>	<b>0,00</b>





# Teilfinanzrechnung 2014

## B. Nachweis einzelner Investitionsmaßnahmen

Teilhaushalt: 11  
THH 11 Zentrale Finanzwirtschaft

Nr.	Investitionsmaßnahmen oberhalb der festgesetzten Wertgrenze	Verweis auf Anhang (Ifd. Nr.)	Ansatz 2014	Veränderung durch Nachtrag	über- und außerplanmäßige Auszahlungen	zweckgebundene Mehreinzahlungen und entsprechende -auszahlungen	Inanspruchnahme der ein- oder gegenseitigen Deckungsfähigkeit	Ermächtigungen 2014	übertragene Ermächtigungen aus Haushaltsvorjahren	Gesamtermächtigungen 2014	Ergebnis 2014	Abweichung 2014	Ergebnis 2013	Ergebnisveränderung gegenüber 2013	Übertragung von Ermächtigungen in Haushaltsfolgejahre
			1	2	3	4	5	6	7	8	9	10	11	12	13
<b>Maßnahme: 61200-M14001 Vermögensauseinandersetzung Landkreis</b>															
8	Einzahlungen aus Investitionszuwendungen		0	0		0,00	0,00	0,00	0,00	0,00	0,00	0,00	0,00	0,00	0,00
9	Einzahlungen aus Beiträgen und ähnlichen Entgelten		0	0		0,00	0,00	0,00	0,00	0,00	0,00	0,00	0,00	0,00	0,00
10	Einzahlungen für immaterielle Vermögensgegenstände		0	0		0,00	0,00	0,00	0,00	0,00	0,00	0,00	0,00	0,00	0,00
11	Einzahlungen aus Sachanlagen		10.000.000	0		0,00	0,00	10.000.000,00	0,00	10.000.000,00	0,00	-10.000.000,00	0,00	0,00	0,00
12	Einzahlungen aus Finanzanlagen		0	0		0,00	0,00	0,00	0,00	0,00	0,00	0,00	0,00	0,00	0,00
13	Einzahlungen aus sonstigen Ausleihungen und Kreditgewährungen		0	0		0,00	0,00	0,00	0,00	0,00	0,00	0,00	0,00	0,00	0,00
14	Einzahlungen aus Vorräten		0	0		0,00	0,00	0,00	0,00	0,00	0,00	0,00	0,00	0,00	0,00
<b>15</b>	<b>Summe der Einzahlungen aus Investitionstätigkeit (Summe der Nummern 8 bis 14)</b>		<b>10.000.000</b>	<b>0</b>		<b>0,00</b>	<b>0,00</b>	<b>10.000.000,00</b>	<b>0,00</b>	<b>10.000.000,00</b>	<b>0,00</b>	<b>-10.000.000,00</b>	<b>0,00</b>	<b>0,00</b>	<b>0,00</b>
16	Auszahlungen für immaterielle Vermögensgegenstände		0	0	0,00	0,00	0,00	0,00	0,00	0,00	0,00	0,00	0,00	0,00	0,00
17	Auszahlungen für Sachanlagen		0	0	0,00	0,00	0,00	0,00	0,00	0,00	0,00	0,00	0,00	0,00	0,00
18	Auszahlungen für Finanzanlagen		0	0	0,00	0,00	0,00	0,00	0,00	0,00	0,00	0,00	0,00	0,00	0,00
19	Auszahlungen für sonstige Ausleihungen und Kreditgewährungen		0	0	0,00	0,00	0,00	0,00	0,00	0,00	0,00	0,00	0,00	0,00	0,00
20	Auszahlungen für Vorräte		0	0	0,00	0,00	0,00	0,00	0,00	0,00	0,00	0,00	0,00	0,00	0,00
20	Sonstige Investitionsauszahlungen		0	0	0,00	0,00	0,00	0,00	0,00	0,00	0,00	0,00	0,00	0,00	0,00
<b>21</b>	<b>Summe der Auszahlungen aus Investitionstätigkeit (Summe der Nummern 16 bis 20)</b>		<b>0</b>	<b>0</b>	<b>0,00</b>	<b>0,00</b>	<b>0,00</b>	<b>0,00</b>	<b>0,00</b>	<b>0,00</b>	<b>0,00</b>	<b>0,00</b>	<b>0,00</b>	<b>0,00</b>	<b>0,00</b>
<b>darunter:</b>															
22	Saldo der Ein- und Auszahlungen aus Investitionstätigkeit (Saldo der Nummern 15 und 21)		10.000.000	0	0,00	0,00	0,00	10.000.000,00	0,00	10.000.000,00	0,00	-10.000.000,00	0,00	0,00	0,00

# Teilfinanzrechnung 2014

## B. Nachweis einzelner Investitionsmaßnahmen

Teilhaushalt: 11  
THH 11 Zentrale Finanzwirtschaft

Nr.	Investitionsmaßnahmen oberhalb der festgesetzten Wertgrenze	Verweis auf Anhang (Ifd. Nr.)	Ansatz 2014	Veränderung durch Nachtrag	über- und außerplanmäßige Auszahlungen	zweckgebundene Mehreinzahlungen und entsprechende -auszahlungen	Inanspruchnahme der ein- oder gegenseitigen Deckungsfähigkeit	Ermächtigungen 2014	übertragene Ermächtigungen aus Haushaltsvorjahren	Gesamtermächtigungen 2014	Ergebnis 2014	Abweichung 2014	Ergebnis 2013	Ergebnisveränderung gegenüber 2013	Übertragung von Ermächtigungen in Haushaltsfolgejahre
			1	2	3	4	5	6	7	8	9	10	11	12	13
<b>Maßnahme: 62300-M00001 Stammkapital Eigenbetrieb Kita</b>															
8	Einzahlungen aus Investitionszuwendungen		0	0		0,00	0,00	0,00	0,00	0,00	0,00	0,00	0,00	0,00	0,00
9	Einzahlungen aus Beiträgen und ähnlichen Entgelten		0	0		0,00	0,00	0,00	0,00	0,00	0,00	0,00	0,00	0,00	0,00
10	Einzahlungen für immaterielle Vermögensgegenstände		0	0		0,00	0,00	0,00	0,00	0,00	0,00	0,00	0,00	0,00	0,00
11	Einzahlungen aus Sachanlagen		0	0		0,00	0,00	0,00	0,00	0,00	0,00	0,00	0,00	0,00	0,00
12	Einzahlungen aus Finanzanlagen		0	0		0,00	0,00	0,00	0,00	0,00	0,00	0,00	0,00	0,00	0,00
13	Einzahlungen aus sonstigen Ausleihungen und Kreditgewährungen		0	0		0,00	0,00	0,00	0,00	0,00	0,00	0,00	0,00	0,00	0,00
14	Einzahlungen aus Vorräten		0	0		0,00	0,00	0,00	0,00	0,00	0,00	0,00	0,00	0,00	0,00
<b>15</b>	<b>Summe der Einzahlungen aus Investitionstätigkeit (Summe der Nummern 8 bis 14)</b>		<b>0</b>	<b>0</b>		<b>0,00</b>	<b>0,00</b>	<b>0,00</b>	<b>0,00</b>	<b>0,00</b>	<b>0,00</b>	<b>0,00</b>	<b>0,00</b>	<b>0,00</b>	<b>0,00</b>
16	Auszahlungen für immaterielle Vermögensgegenstände		0	0	0,00	0,00	0,00	0,00	0,00	0,00	0,00	0,00	0,00	0,00	0,00
17	Auszahlungen für Sachanlagen		0	0	0,00	0,00	0,00	0,00	0,00	0,00	0,00	0,00	0,00	0,00	0,00
18	Auszahlungen für Finanzanlagen		0	0	0,00	0,00	0,00	0,00	0,00	0,00	0,00	0,00	0,00	0,00	0,00
19	Auszahlungen für sonstige Ausleihungen und Kreditgewährungen		25.000	0	0,00	0,00	0,00	25.000,00	0,00	25.000,00	0,00	-25.000,00	0,00	0,00	0,00
20	Auszahlungen für Vorräte		0	0	0,00	0,00	0,00	0,00	0,00	0,00	0,00	0,00	0,00	0,00	0,00
20	Sonstige Investitionsauszahlungen		0	0	0,00	0,00	0,00	0,00	0,00	0,00	0,00	0,00	0,00	0,00	0,00
<b>21</b>	<b>Summe der Auszahlungen aus Investitionstätigkeit (Summe der Nummern 16 bis 20)</b>		<b>25.000</b>	<b>0</b>	<b>0,00</b>	<b>0,00</b>	<b>0,00</b>	<b>25.000,00</b>	<b>0,00</b>	<b>25.000,00</b>	<b>0,00</b>	<b>-25.000,00</b>	<b>0,00</b>	<b>0,00</b>	<b>0,00</b>
<b>darunter:</b>															
22	Saldo der Ein- und Auszahlungen aus Investitionstätigkeit (Saldo der Nummern 15 und 21)		-25.000	0	0,00	0,00	0,00	-25.000,00	0,00	-25.000,00	0,00	25.000,00	0,00	0,00	0,00

# Teilfinanzrechnung 2014

## B. Nachweis einzelner Investitionsmaßnahmen

Teilhaushalt: 11  
THH 11 Zentrale Finanzwirtschaft

Nr.	Investitionsmaßnahmen oberhalb der festgesetzten Wertgrenze	Verweis auf Anhang (Ifd. Nr.)	Ansatz 2014	Veränderung durch Nachtrag	über- und außerplanmäßige Auszahlungen	zweckgebundene Mehreinzahlungen und entsprechende -auszahlungen	Inanspruchnahme der ein- oder gegenseitigen Deckungsfähigkeit	Ermächtigungen 2014	übertragene Ermächtigungen aus Haushaltsvorjahren	Gesamtermächtigungen 2014	Ergebnis 2014	Abweichung 2014	Ergebnis 2013	Ergebnisveränderung gegenüber 2013	Übertragung von Ermächtigungen in Haushaltsfolgejahre
			1	2	3	4	5	6	7	8	9	10	11	12	13
<b>Maßnahme: 62600-M13001</b>															
<b>Zuführung Kapitaleinlage GPG (Parkgebühren)</b>															
8	Einzahlungen aus Investitionszuwendungen		0	0		0,00	0,00	0,00	0,00	0,00	0,00	0,00	0,00	0,00	0,00
9	Einzahlungen aus Beiträgen und ähnlichen Entgelten		0	0		0,00	0,00	0,00	0,00	0,00	0,00	0,00	0,00	0,00	0,00
10	Einzahlungen für immaterielle Vermögensgegenstände		0	0		0,00	0,00	0,00	0,00	0,00	0,00	0,00	0,00	0,00	0,00
11	Einzahlungen aus Sachanlagen		0	0		0,00	0,00	0,00	0,00	0,00	0,00	0,00	0,00	0,00	0,00
12	Einzahlungen aus Finanzanlagen		0	0		0,00	0,00	0,00	0,00	0,00	0,00	0,00	0,00	0,00	0,00
13	Einzahlungen aus sonstigen Ausleihungen und Kreditgewährungen		0	0		0,00	0,00	0,00	0,00	0,00	0,00	0,00	0,00	0,00	0,00
14	Einzahlungen aus Vorräten		0	0		0,00	0,00	0,00	0,00	0,00	0,00	0,00	0,00	0,00	0,00
<b>15</b>	<b>Summe der Einzahlungen aus Investitionstätigkeit (Summe der Nummern 8 bis 14)</b>		<b>0</b>	<b>0</b>		<b>0,00</b>	<b>0,00</b>	<b>0,00</b>	<b>0,00</b>	<b>0,00</b>	<b>0,00</b>	<b>0,00</b>	<b>0,00</b>	<b>0,00</b>	<b>0,00</b>
16	Auszahlungen für immaterielle Vermögensgegenstände		0	0	0,00	0,00	0,00	0,00	0,00	0,00	0,00	0,00	0,00	0,00	0,00
17	Auszahlungen für Sachanlagen		0	0	0,00	0,00	0,00	0,00	0,00	0,00	0,00	0,00	0,00	0,00	0,00
18	Auszahlungen für Finanzanlagen		212.300	0	0,00	64.100,14	0,00	276.400,14	0,00	276.400,14	276.400,14	0,00	308.909,11	-32.508,97	0,00
19	Auszahlungen für sonstige Ausleihungen und Kreditgewährungen		0	0	0,00	0,00	0,00	0,00	0,00	0,00	0,00	0,00	0,00	0,00	0,00
20	Auszahlungen für Vorräte		0	0	0,00	0,00	0,00	0,00	0,00	0,00	0,00	0,00	0,00	0,00	0,00
20	Sonstige Investitionsauszahlungen		0	0	0,00	0,00	0,00	0,00	0,00	0,00	0,00	0,00	0,00	0,00	0,00
<b>21</b>	<b>Summe der Auszahlungen aus Investitionstätigkeit (Summe der Nummern 16 bis 20)</b>		<b>212.300</b>	<b>0</b>	<b>0,00</b>	<b>64.100,14</b>	<b>0,00</b>	<b>276.400,14</b>	<b>0,00</b>	<b>276.400,14</b>	<b>276.400,14</b>	<b>0,00</b>	<b>308.909,11</b>	<b>-32.508,97</b>	<b>0,00</b>
	<b>darunter:</b>														
22	Saldo der Ein- und Auszahlungen aus Investitionstätigkeit (Saldo der Nummern 15 und 21)		-212.300	0	0,00	-64.100,14	0,00	-276.400,14	0,00	-276.400,14	-276.400,14	0,00	-308.909,11	32.508,97	0,00



# 373 Zugeordnete Produkte in der Teilergebnisrechnung 2014

11 - THH 11 Zentrale Finanzwirtschaft

Ifd. Nr.	Ertrags- und Aufwandsarten (gem. § 46 Absatz 1 i.V.m. § 4 Absatz 10 i.V.m. § 2 Absatz 1 GemHVO-Doppik)	Summe aller Produkte	sonstige Produkte			
			6.1.1.00	6.1.2.00	6.2.3.00	6.2.6.00
						in EUR
1	Steuern und ähnliche Abgaben	36.154.829,36	36.154.829,36	0,00	0,00	0,00
2	Zuwendungen, allgemeine Umlagen und sonstige Transfererträge	20.667.834,11	20.644.652,31	23.181,80	0,00	0,00
9	sonstige laufende Erträge	453.327,37	0,00	453.327,37	0,00	0,00
<b>10</b>	<b>Summe der laufenden Erträge aus Verwaltungstätigkeit (Summe der Nummern 1 bis 9)</b>	<b>57.275.990,84</b>	<b>56.799.481,67</b>	<b>476.509,17</b>	<b>0,00</b>	<b>0,00</b>
14	Abschreibungen auf immaterielle Vermögensgegenstände des Anlagevermögens und auf Sachanlagen sowie auf aktivierte Aufwendungen für die Ingangsetzung und Erweiterung der Verwaltung	27.272,74	0,00	27.272,74	0,00	0,00
16	Zuwendungen, Umlagen und sonstige Transferaufwendungen	22.202.795,95	22.202.795,95	0,00	0,00	0,00
18	sonstige laufende Aufwendungen	656.355,78	0,00	621.927,48	11.323,80	23.104,50
<b>19</b>	<b>Summe der laufenden Aufwendungen aus Verwaltungstätigkeit (Summe der Nummern 11 bis 18)</b>	<b>22.886.424,47</b>	<b>22.202.795,95</b>	<b>649.200,22</b>	<b>11.323,80</b>	<b>23.104,50</b>
<b>20</b>	<b>laufendes Ergebnis aus Verwaltungstätigkeit (Saldo der Nummern 10 und 19)</b>	<b>34.389.566,37</b>	<b>34.596.685,72</b>	<b>-172.691,05</b>	<b>-11.323,80</b>	<b>-23.104,50</b>
21	Zinserträge und sonstige Finanzerträge	5.887.283,44	286.128,00	7.827,65	1.283.404,79	4.309.923,00
22	Zinsaufwendungen und sonstige Finanzaufwendungen	856.756,38	84.013,00	500.296,66	272.446,72	0,00
<b>23</b>	<b>Finanzergebnis (Saldo der Nummern 21 und 22)</b>	<b>5.030.527,06</b>	<b>202.115,00</b>	<b>-492.469,01</b>	<b>1.010.958,07</b>	<b>4.309.923,00</b>
<b>24</b>	<b>ordentliches Ergebnis (Summe der Nummern 20 und 23)</b>	<b>39.420.093,43</b>	<b>34.798.800,72</b>	<b>-665.160,06</b>	<b>999.634,27</b>	<b>4.286.818,50</b>
25	außerordentliche Erträge	0,01	0,00	0,00	0,00	0,01
26	außerordentliche Aufwendungen	400.000,00	0,00	400.000,00	0,00	0,00
<b>27</b>	<b>außerordentliches Ergebnis (Saldo der Nummern 25 und 26)</b>	<b>-399.999,99</b>	<b>0,00</b>	<b>-400.000,00</b>	<b>0,00</b>	<b>0,01</b>
<b>28</b>	<b>Jahresergebnis (Jahresüberschuss/Jahresfehlbetrag) des Teilhaushaltes vor Verrechnung der internen Leistungsbeziehungen (Summe der Nummern 24 und 27)</b>	<b>39.020.093,44</b>	<b>34.798.800,72</b>	<b>-1.065.160,06</b>	<b>999.634,27</b>	<b>4.286.818,51</b>
<b>31</b>	<b>Saldo der Erträge und Aufwendungen aus internen Leistungsbeziehungen (Saldo der Nummern 29 und 30)</b>	<b>0,00</b>	<b>0,00</b>	<b>0,00</b>	<b>0,00</b>	<b>0,00</b>
<b>32</b>	<b>Jahresergebnis (Jahresüberschuss/Jahresfehlbetrag) des Teilhaushalts nach der Verrechnung der internen Leistungsbeziehungen (Summe der Nummern 28 und 31)</b>	<b>44.787.235,89</b>	<b>40.565.943,17</b>	<b>-1.065.160,06</b>	<b>999.634,27</b>	<b>4.286.818,51</b>

# 374 Zugeordnete Produkte in der Teilfinanzrechnung 2014

11 - THH 11 Zentrale Finanzwirtschaft

Ifd. Nr.	Ein- und Auszahlungsarten (gem. § 46 Absatz 1 i.V.m. § 4 Absatz 12 GemHVO-Doppik)	Summe aller Produkte	sonstige Produkte			
			6.1.1.00	6.1.2.00	6.2.3.00	6.2.6.00
in EUR						
1	Saldo der laufenden Ein- und Auszahlungen aus Verwaltungstätigkeit	34.206.975,38	34.218.299,18	0,00	-11.323,80	0,00
2	Saldo der Zins- und sonstigen Finanzein- und -auszahlungen	4.156.864,80	153.912,44	-678.322,35	408.379,21	4.272.895,50
<b>3</b>	<b>Saldo der ordentlichen Ein- und Auszahlungen</b>	<b>38.363.840,18</b>	<b>34.372.211,62</b>	<b>-678.322,35</b>	<b>397.055,41</b>	<b>4.272.895,50</b>
4	Saldo der außerordentlichen Ein- und Auszahlungen	-400.000,00	0,00	-400.000,00	0,00	0,00
<b>5</b>	<b>Saldo der ordentlichen und außerordentlichen Ein- und Auszahlungen vor Verrechnung der internen Leistungsbeziehungen</b>	<b>37.963.840,18</b>	<b>34.372.211,62</b>	<b>-1.078.322,35</b>	<b>397.055,41</b>	<b>4.272.895,50</b>
<b>7</b>	<b>Saldo der ordentlichen und außerordentlichen Ein- und Auszahlungen nach Verrechnung der internen Leistungsbeziehungen (Summe der Nummern 5 und 6)</b>	<b>37.963.840,18</b>	<b>34.372.211,62</b>	<b>-1.078.322,35</b>	<b>397.055,41</b>	<b>4.272.895,50</b>
8	Einzahlungen aus Investitionszuwendungen	4.443.255,10	4.443.255,10	0,00	0,00	0,00
<b>15</b>	<b>Summe der Einzahlungen aus Investitionstätigkeit (Summe der Nummern 8 bis 14)</b>	<b>4.443.255,10</b>	<b>4.443.255,10</b>	<b>0,00</b>	<b>0,00</b>	<b>0,00</b>
18	Auszahlungen für Finanzanlagen	276.400,14	0,00	0,00	0,00	276.400,14
<b>21</b>	<b>Summe der Auszahlungen aus Investitionstätigkeit (Summe der Nummern 16 bis 20)</b>	<b>276.400,14</b>	<b>0,00</b>	<b>0,00</b>	<b>0,00</b>	<b>276.400,14</b>
<b>22</b>	<b>Saldo der Ein- und Auszahlungen aus Investitionstätigkeit (Saldo der Nummern 15 und 21)</b>	<b>4.166.854,96</b>	<b>4.443.255,10</b>	<b>0,00</b>	<b>0,00</b>	<b>-276.400,14</b>
<b>23</b>	<b>Finanzmittelüberschuss / Finanzmittelfehlbetrag des Teilhaushaltes (Summe der Nummern 7 und 22)</b>	<b>42.130.695,14</b>	<b>38.815.466,72</b>	<b>-1.078.322,35</b>	<b>397.055,41</b>	<b>3.996.495,36</b>

**Teilhaushalt 12**  
**Gesundheitsamt**





# Teilergebnisrechnung 2014

Teilhaushalt: 12  
THH 12 Gesundheit

lfd. Nr.	Ertrags- und Aufwandsarten (gemäß §46 Absatz 1 GemHVO-Doppik)	Verweis auf Anhang (lfd. Nr.)	Ansatz 2014	Veränderung durch Nachtrag 2014	über- und außerplanmäßige Aufwendungen 2014	zweckgebundene Mehrerträge und entsprechende Aufwendungen 2014	Inanspruchnahme der ein- oder gegenseitigen Deckungsfähigkeit 2014	Ermächtigungen 2014	übertragene Ermächtigungen aus Haushaltsvorjahren	Gesamtermächtigungen 2014	Ergebnis 2014	Abweichung 2014	Ergebnis 2013	Ergebnisveränderung gegenüber 2013	Übertragung von Ermächtigungen in Haushaltsfolgejahre
			1	2	3	4	5	6	7	8	9	10	11	12	13
01	Steuern und ähnliche Abgaben		0	0	0,00	0,00	0,00	0,00	0,00	0,00	0,00	0,00	0,00	0,00	0,00
02	Zuwendungen, allgemeine Umlagen und sonstige Transfererträge		0	0	0,00	0,00	0,00	0,00	0,00	0,00	0,00	0,00	0,00	0,00	0,00
03	Erträge der sozialen Sicherung		0	0	0,00	0,00	0,00	0,00	0,00	0,00	0,00	0,00	0,00	0,00	0,00
04	öffentlich-rechtliche Leistungsentgelte		0	0	0,00	0,00	0,00	0,00	0,00	0,00	-100,00	-100,00	50,00	-150,00	0,00
05	privatrechtliche Leistungsentgelte		0	0	0,00	0,00	0,00	0,00	0,00	0,00	0,00	0,00	0,00	0,00	0,00
06	Kostenerstattungen und Kostenumlagen		0	0	0,00	0,00	0,00	0,00	0,00	0,00	-54,54	-54,54	0,00	-54,54	0,00
07	+ Erhöhung des Bestands an fertigen und unfertigen Erzeugnissen		0	0	0,00	0,00	0,00	0,00	0,00	0,00	0,00	0,00	0,00	0,00	0,00
	- Verminderung des Bestands an fertigen und unfertigen Erzeugnissen		0	0	0,00	0,00	0,00	0,00	0,00	0,00	0,00	0,00	0,00	0,00	0,00
08	andere aktivierte Eigenleistungen		0	0	0,00	0,00	0,00	0,00	0,00	0,00	0,00	0,00	0,00	0,00	0,00
09	sonstige laufende Erträge		0	0	0,00	0,00	0,00	0,00	0,00	0,00	0,00	0,00	0,00	0,00	0,00
<b>10</b>	<b>Summe der laufenden Erträge aus Verwaltungstätigkeit (Summe der Nummern 1 bis 9)</b>		<b>0</b>	<b>0</b>	<b>0,00</b>	<b>0,00</b>	<b>0,00</b>	<b>0,00</b>	<b>0,00</b>	<b>0,00</b>	<b>-154,54</b>	<b>-154,54</b>	<b>50,00</b>	<b>-204,54</b>	<b>0,00</b>
11	Personalaufwendungen		0	0	0,00	0,00	0,00	0,00	0,00	0,00	0,00	0,00	0,00	0,00	0,00
12	Versorgungsaufwendungen		0	0	0,00	0,00	0,00	0,00	0,00	0,00	0,00	0,00	0,00	0,00	0,00
13	Aufwendungen für Sach- und Dienstleistungen		0	0	0,00	0,00	0,00	0,00	0,00	0,00	0,00	0,00	0,00	0,00	0,00
14	Abschreibungen auf immaterielle Vermögensgegenstände des Anlagevermögens und auf Sachanlagen sowie auf aktivierte Aufwendungen für die Ingangsetzung und Erweiterung der Verwaltung		0	0	0,00	0,00	0,00	0,00	0,00	0,00	0,00	0,00	0,00	0,00	0,00
15	Abschreibungen auf Vermögensgegenstände des Umlaufvermögens, soweit diese die üblichen Abschreibungen überschreiten		0	0	0,00	0,00	0,00	0,00	0,00	0,00	0,00	0,00	0,00	0,00	0,00
16	Zuwendungen, Umlagen und sonstige Transferaufwendungen		0	0	0,00	0,00	0,00	0,00	0,00	0,00	0,00	0,00	0,00	0,00	0,00
17	Aufwendungen der sozialen Sicherung		0	0	0,00	0,00	0,00	0,00	0,00	0,00	0,00	0,00	0,00	0,00	0,00
18	sonstige laufende Aufwendungen		0	0	0,00	0,00	0,00	0,00	0,00	0,00	0,00	0,00	0,00	0,00	0,00
<b>19</b>	<b>Summe der laufenden Aufwendungen aus Verwaltungstätigkeit (Summe der Nummern 11 bis 18)</b>		<b>0</b>	<b>0</b>	<b>0,00</b>	<b>0,00</b>	<b>0,00</b>	<b>0,00</b>	<b>0,00</b>	<b>0,00</b>	<b>0,00</b>	<b>0,00</b>	<b>0,00</b>	<b>0,00</b>	<b>0,00</b>
<b>20</b>	<b>laufendes Ergebnis aus Verwaltungstätigkeit (Saldo der Nummern 10 und 19)</b>		<b>0</b>	<b>0</b>	<b>0,00</b>	<b>0,00</b>	<b>0,00</b>	<b>0,00</b>	<b>0,00</b>	<b>0,00</b>	<b>-154,54</b>	<b>-154,54</b>	<b>50,00</b>	<b>-204,54</b>	<b>0,00</b>
21	Zinserträge und sonstige Finanzerträge		0	0	0,00	0,00	0,00	0,00	0,00	0,00	0,00	0,00	0,00	0,00	0,00
22	Zinsaufwendungen und sonstige Finanzaufwendungen		0	0	0,00	0,00	0,00	0,00	0,00	0,00	0,00	0,00	0,00	0,00	0,00
<b>23</b>	<b>Finanzergebnis (Saldo der Nummern 21 und 22)</b>		<b>0</b>	<b>0</b>	<b>0,00</b>	<b>0,00</b>	<b>0,00</b>	<b>0,00</b>	<b>0,00</b>	<b>0,00</b>	<b>0,00</b>	<b>0,00</b>	<b>0,00</b>	<b>0,00</b>	<b>0,00</b>
<b>24</b>	<b>ordentliches Ergebnis (Summe der Nummern 20 und 23)</b>		<b>0</b>	<b>0</b>	<b>0,00</b>	<b>0,00</b>	<b>0,00</b>	<b>0,00</b>	<b>0,00</b>	<b>0,00</b>	<b>-154,54</b>	<b>-154,54</b>	<b>50,00</b>	<b>-204,54</b>	<b>0,00</b>
25	außerordentliche Erträge		0	0	0,00	0,00	0,00	0,00	0,00	0,00	0,00	0,00	0,00	0,00	0,00
26	außerordentliche Aufwendungen		0	0	0,00	0,00	0,00	0,00	0,00	0,00	0,00	0,00	0,00	0,00	0,00
<b>27</b>	<b>außerordentliches Ergebnis (Saldo der Nummern 25 und 26)</b>		<b>0</b>	<b>0</b>	<b>0,00</b>	<b>0,00</b>	<b>0,00</b>	<b>0,00</b>	<b>0,00</b>	<b>0,00</b>	<b>0,00</b>	<b>0,00</b>	<b>0,00</b>	<b>0,00</b>	<b>0,00</b>
<b>28</b>	<b>Jahresergebnis (Jahresüberschuss/Jahresfehlbetrag) des Teilhaushaltes vor Verrechnung der internen Leistungsbeziehungen (Summe der Nummern 24 und 27)</b>		<b>0</b>	<b>0</b>	<b>0,00</b>	<b>0,00</b>	<b>0,00</b>	<b>0,00</b>	<b>0,00</b>	<b>0,00</b>	<b>-154,54</b>	<b>-154,54</b>	<b>50,00</b>	<b>-204,54</b>	<b>0,00</b>

# Teilergebnisrechnung 2014

Teilhaushalt: 12  
THH 12 Gesundheit

Ifd. Nr.	Ertrags- und Aufwandsarten (gemäß §46 Absatz 1 GemHVO-Doppik)	Verweis auf Anhang (Ifd. Nr.)	Ansatz 2014	Veränderung durch Nachtrag 2014	über- und außerplanmäßige Aufwendungen 2014	zweckgebundene Mehrerträge und entsprechende Aufwendungen 2014	Inanspruchnahme der ein- oder gegenseitigen Deckungsfähigkeit 2014	Ermächtigungen 2014	übertragene Ermächtigungen aus Haushaltsvorjahren	Gesamtermächtigungen 2014	Ergebnis 2014	Abweichung 2014	Ergebnis 2013	Ergebnisveränderung gegenüber 2013	Übertragung von Ermächtigungen in Haushaltsfolgejahre
			1	2	3	4	5	6	7	8	9	10	11	12	13
29	Erträge aus internen Leistungsbeziehungen		0	0	0,00	0,00	0,00	0,00	0,00	0,00	0,00	0,00	0,00	0,00	0,00
30	Aufwendungen aus internen Leistungsbeziehungen		0	0	0,00	0,00	0,00	0,00	0,00	0,00	0,00	0,00	0,00	0,00	0,00
31	<b>Saldo der Erträge und Aufwendungen aus internen Leistungsbeziehungen (Saldo der Nummern 29 und 30)</b>		<b>0</b>	<b>0</b>	<b>0,00</b>	<b>0,00</b>	<b>0,00</b>	<b>0,00</b>	<b>0,00</b>	<b>0,00</b>	<b>0,00</b>	<b>0,00</b>	<b>0,00</b>	<b>0,00</b>	<b>0,00</b>
32	<b>Jahresergebnis (Jahresüberschuss/Jahresfehlbetrag) des Teilhaushalts nach der Verrechnung der internen Leistungsbeziehungen (Summe der Nummern 28 und 31)</b>		<b>0</b>	<b>0</b>	<b>0,00</b>	<b>0,00</b>	<b>0,00</b>	<b>0,00</b>	<b>0,00</b>	<b>0,00</b>	<b>-154,54</b>	<b>-154,54</b>	<b>50,00</b>	<b>-204,54</b>	<b>0,00</b>

# Teilfinanzrechnung 2014

## Teil A

Teilhaushalt: 12

THH 12 Gesundheit

Nr.	Einzahlungs- und Auszahlungsarten (gemäß § 46 Absatz 1 i.V.m. § 4 Absatz 12 GemHVO-Doppik)	Verweis auf Anhang (Ifd. Nr.)	Ansatz 2014	Veränderung durch Nachtrag	über- und außerplan- mäßige Aus- zahlungen	zweckge- bundene Mehrein- zahlungen und ent- sprechende -auszah- lungen	Inanspruch- nahme der ein- oder ge- genseitigen Deckungs- fähigkeit	Ermächti- gungen 2014	übertragene Ermächti- gungen aus Haushalts- vorjahren	Gesamt- ermäch- tigungen 2014	Ergebnis 2014	Abweichung 2014	Ergebnis 2013	Ergebnis- veränderung gegenüber 2013	Übertra- gung von Ermäch- tigungen in Haushalts- folgejahren
			1	2	3	4	5	6	7	8	9	10	11	12	13
1	Saldo der laufenden Ein- und Auszahlungen aus Verwaltungstätigkeit		0	0	0,00	0,00	0,00	0,00	0,00	0,00	124,15	124,15	575,32	-451,17	0,00
2	Saldo der Zins- und sonstigen Finanzin- und -auszahlungen		0	0	0,00	0,00	0,00	0,00	0,00	0,00	0,00	0,00	0,00	0,00	0,00
<b>3</b>	<b>Saldo der ordentlichen Ein- und Auszahlungen</b>		<b>0</b>	<b>0</b>	<b>0,00</b>	<b>0,00</b>	<b>0,00</b>	<b>0,00</b>	<b>0,00</b>	<b>0,00</b>	<b>124,15</b>	<b>124,15</b>	<b>575,32</b>	<b>-451,17</b>	<b>0,00</b>
4	Saldo der außerordentlichen Ein- und Auszahlungen		0	0	0,00	0,00	0,00	0,00	0,00	0,00	0,00	0,00	0,00	0,00	0,00
<b>5</b>	<b>Saldo der ordentlichen und außerordentlichen Ein- und Auszahlungen vor Verrechnung der internen Leistungsbeziehungen</b>		<b>0</b>	<b>0</b>	<b>0,00</b>	<b>0,00</b>	<b>0,00</b>	<b>0,00</b>	<b>0,00</b>	<b>0,00</b>	<b>124,15</b>	<b>124,15</b>	<b>575,32</b>	<b>-451,17</b>	<b>0,00</b>
6	Saldo der internen Ein- und Auszahlungen aus internen Leistungsbeziehungen		0	0	0,00	0,00	0,00	0,00	0,00	0,00	0,00	0,00	0,00	0,00	0,00
<b>7</b>	<b>Saldo der ordentlichen und außerordentlichen Ein- und Auszahlungen nach Verrechnung der internen Leistungsbeziehungen (Summe der Nummern 5 und 6)</b>		<b>0</b>	<b>0</b>	<b>0,00</b>	<b>0,00</b>	<b>0,00</b>	<b>0,00</b>	<b>0,00</b>	<b>0,00</b>	<b>124,15</b>	<b>124,15</b>	<b>575,32</b>	<b>-451,17</b>	<b>0,00</b>
8	Einzahlungen aus Investitionszuwendungen		0	0	0,00	0,00	0,00	0,00	0,00	0,00	0,00	0,00	0,00	0,00	0,00
9	Einzahlungen aus Beiträgen und ähnlichen Entgelten		0	0	0,00	0,00	0,00	0,00	0,00	0,00	0,00	0,00	0,00	0,00	0,00
10	Einzahlungen aus immateriellen Vermögensgegenständen		0	0	0,00	0,00	0,00	0,00	0,00	0,00	0,00	0,00	0,00	0,00	0,00
11	Einzahlungen aus Sachanlagen		0	0	0,00	0,00	0,00	0,00	0,00	0,00	0,00	0,00	0,00	0,00	0,00
12	Einzahlungen aus Finanzanlagen		0	0	0,00	0,00	0,00	0,00	0,00	0,00	0,00	0,00	0,00	0,00	0,00
13	Einzahlungen aus sonstigen Ausleihungen und Kreditgewährungen		0	0	0,00	0,00	0,00	0,00	0,00	0,00	0,00	0,00	0,00	0,00	0,00
14	Einzahlungen aus Vorräten		0	0	0,00	0,00	0,00	0,00	0,00	0,00	0,00	0,00	0,00	0,00	0,00
<b>15</b>	<b>Summe der Einzahlungen aus Investitionstätigkeit (Summe der Nummern 8 bis 14)</b>		<b>0</b>	<b>0</b>	<b>0,00</b>	<b>0,00</b>	<b>0,00</b>	<b>0,00</b>	<b>0,00</b>	<b>0,00</b>	<b>0,00</b>	<b>0,00</b>	<b>0,00</b>	<b>0,00</b>	<b>0,00</b>
16	Auszahlungen für immaterielle Vermögensgegenstände		0	0	0,00	0,00	0,00	0,00	0,00	0,00	0,00	0,00	0,00	0,00	0,00
17	Auszahlungen für Sachanlagen		0	0	0,00	0,00	0,00	0,00	0,00	0,00	0,00	0,00	0,00	0,00	0,00
18	Auszahlungen für Finanzanlagen		0	0	0,00	0,00	0,00	0,00	0,00	0,00	0,00	0,00	0,00	0,00	0,00
19	Auszahlungen für sonstige Ausleihungen und Kreditgewährungen		0	0	0,00	0,00	0,00	0,00	0,00	0,00	0,00	0,00	0,00	0,00	0,00
20	Auszahlungen für Vorräte		0	0	0,00	0,00	0,00	0,00	0,00	0,00	0,00	0,00	0,00	0,00	0,00
<b>21</b>	<b>Summe der Auszahlungen aus Investitionstätigkeit (Summe der Nummern 16 bis 20)</b>		<b>0</b>	<b>0</b>	<b>0,00</b>	<b>0,00</b>	<b>0,00</b>	<b>0,00</b>	<b>0,00</b>	<b>0,00</b>	<b>0,00</b>	<b>0,00</b>	<b>0,00</b>	<b>0,00</b>	<b>0,00</b>
22	Saldo der Ein- und Auszahlungen aus Investitionstätigkeit (Saldo der Nummern 15 und 21)		0	0	0,00	0,00	0,00	0,00	0,00	0,00	0,00	0,00	0,00	0,00	0,00
<b>23</b>	<b>Finanzmittelüberschuss / Finanzmittelfehlbetrag des Teilhaushaltes (Summe der Nummern 7 und 22)</b>		<b>0</b>	<b>0</b>	<b>0,00</b>	<b>0,00</b>	<b>0,00</b>	<b>0,00</b>	<b>0,00</b>	<b>0,00</b>	<b>124,15</b>	<b>124,15</b>	<b>575,32</b>	<b>-451,17</b>	<b>0,00</b>



# 381 Zugeordnete Produkte in der Teilergebnisrechnung 2014

12 - THH 12 Gesundheit

Ifd. Nr.	Ertrags- und Aufwandsarten (gem. § 46 Absatz 1 i.V.m. § 4 Absatz 10 i.V.m. §2 Absatz 1 GemHVO-Doppik)	Summe aller Produkte	sonstige Produkte 4.1.4.00
		in EUR	
4	öffentlich-rechtliche Leistungsentgelte	-100,00	-100,00
6	Kostenerstattungen und Kostenumlagen	-54,54	-54,54
<b>10</b>	<b>Summe der laufenden Erträge aus Verwaltungstätigkeit (Summe der Nummern 1 bis 9)</b>	<b>-154,54</b>	<b>-154,54</b>
<b>19</b>	<b>Summe der laufenden Aufwendungen aus Verwaltungstätigkeit (Summe der Nummern 11 bis 18)</b>	<b>0,00</b>	<b>0,00</b>
<b>20</b>	<b>laufendes Ergebnis aus Verwaltungstätigkeit (Saldo der Nummern 10 und 19)</b>	<b>-154,54</b>	<b>-154,54</b>
<b>23</b>	<b>Finanzergebnis (Saldo der Nummern 21 und 22)</b>	<b>0,00</b>	<b>0,00</b>
<b>24</b>	<b>ordentliches Ergebnis (Summe der Nummern 20 und 23)</b>	<b>-154,54</b>	<b>-154,54</b>
<b>27</b>	<b>außerordentliches Ergebnis (Saldo der Nummern 25 und 26)</b>	<b>0,00</b>	<b>0,00</b>
<b>28</b>	<b>Jahresergebnis (Jahresüberschuss/Jahresfehlbetrag) des Teilhaushaltes vor Verrechnung der internen Leistungsbeziehungen (Summe der Nummern 24 und 27)</b>	<b>-154,54</b>	<b>-154,54</b>
<b>31</b>	<b>Saldo der Erträge und Aufwendungen aus internen Leistungsbeziehungen (Saldo der Nummern 29 und 30)</b>	<b>0,00</b>	<b>0,00</b>
<b>32</b>	<b>Jahresergebnis (Jahresüberschuss/Jahresfehlbetrag) des Teilhaushalts nach der Verrechnung der internen Leistungsbeziehungen (Summe der Nummern 28 und 31)</b>	<b>-154,54</b>	<b>-154,54</b>

# 382 Zugeordnete Produkte in der Teilfinanzrechnung 2014

12 - THH 12 Gesundheit

Ifd. Nr.	Ein- und Auszahlungsarten (gem. § 46 Absatz 1 i.V.m. § 4 Absatz 12 GemHVO-Doppik)	Summe aller Produkte	sonstige Produkte 4.1.4.00
		in EUR	
1	Saldo der laufenden Ein- und Auszahlungen aus Verwaltungstätigkeit	124,15	124,15
3	<b>Saldo der ordentlichen Ein- und Auszahlungen</b>	<b>124,15</b>	<b>124,15</b>
5	<i>Saldo der ordentlichen und außerordentlichen Ein- und Auszahlungen vor Verrechnung der internen Leistungsbeziehungen</i>	<i>124,15</i>	<i>124,15</i>
7	<b>Saldo der ordentlichen und außerordentlichen Ein- und Auszahlungen nach Verrechnung der internen Leistungsbeziehungen (Summe der Nummern 5 und 6)</b>	<b>124,15</b>	<b>124,15</b>
15	<i>Summe der Einzahlungen aus Investitionstätigkeit (Summe der Nummern 8 bis 14)</i>	<i>0,00</i>	<i>0,00</i>
21	<i>Summe der Auszahlungen aus Investitionstätigkeit (Summe der Nummern 16 bis 20)</i>	<i>0,00</i>	<i>0,00</i>
22	<b>Saldo der Ein- und Auszahlungen aus Investitionstätigkeit (Saldo der Nummern 15 und 21)</b>	<b>0,00</b>	<b>0,00</b>
23	<b>Finanzmittelüberschuss / Finanzmittelfehlbetrag des Teilhaushaltes (Summe der Nummern 7 und 22)</b>	<b>124,15</b>	<b>124,15</b>

# Übersicht über die produktbezogenen Finanzdaten





## Übersicht über die produktbezogenen Finanzdaten - Ergebnisrechnung

		1 Zentrale Verwaltung							1.1 Innere Verwaltung Summe
		1.1 Innere Verwaltung							
Zeile	Ertrags- und Aufwandsarten	1.1.1 Verwaltungssteuerung	1.1.2 Personal	1.1.3 Organisation	1.1.4 Zentrale Dienste	1.1.6 Finanzen	1.1.8 Prüfung und Kommunalaufsicht	1.1.9 Recht	
1	Steuern und ähnliche Abgaben								
2	Zuwendungen, allgemeine Umlagen und sonstige Transfererträge	25.570,96			313.347,97			1.680,00	<b>340.598,93</b>
3	Erträge der sozialen Sicherung	0,00							<b>0,00</b>
4	öffentlich-rechtliche Leistungsentgelte	6.621,60	25,58		64.938,54	1.460,53			<b>73.046,25</b>
5	privatrechtliche Leistungsentgelte		3.227,26		1.602.615,89				<b>1.605.843,15</b>
6	Kostenerstattungen und Kostenumlagen	11.327,00	3.369,60		71.409,85	1.150,76		5.416,59	<b>92.673,80</b>
8	andere aktivierte Eigenleistungen								
9	sonstige laufende Erträge	5.827,23	9.953,26	178,68	1.100.680,20	108.275,16	17,68	87.956,94	<b>1.312.889,15</b>
10	Summe der laufenden Erträge aus Verwaltungstätigkeit (Summe der Nummern 1 bis 9)	49.346,79	16.575,70	178,68	3.152.992,45	110.886,45	17,68	95.053,53	<b>3.425.051,28</b>
11	Personalaufwendungen	-3.371.081,31	-1.094.804,35	-261.950,65	-6.820.842,84	-1.700.382,89	-352.909,64	-343.022,80	<b>-13.944.994,48</b>
12	Versorgungsaufwendungen	-189.320,98		-13.456,02		-13.456,02	-33.920,45		<b>-250.153,47</b>
13	Aufwendungen für Sach- und Dienstleistungen	-88.185,84	-34.450,40	-6.693,84	-1.579.707,03	-17.754,93	-1.824,83	-5.255,72	<b>-1.733.872,59</b>
14	Abschreibungen auf immaterielle Vermögensgegenstände des Anlagevermögens und auf Sachanlagen sowie auf aktivierte Aufwendungen für die Inangangsetzung und Erweiterung der Verwaltung	-11.927,41	-10.098,74	-4.873,23	-796.277,37	-4.193,87	-281,08	-772,66	<b>-828.424,36</b>
15	Abschreibungen auf Vermögensgegenstände des Umlaufvermögens, soweit diese die üblichen Abschreibungen überschreiten				0,00				<b>0,00</b>
16	Zuwendungen, Umlagen und sonstige Transferaufwendungen	-17.202,79			-96.513,04				<b>-113.715,83</b>
17	Aufwendungen der sozialen Sicherung								
18	sonstige laufende Aufwendungen	-456.890,34	-188.938,95	-20.283,44	-608.033,92	-162.243,60	-10.863,84	-331.688,92	<b>-1.778.943,01</b>
19	Summe der laufenden Aufwendungen aus Verwaltungstätigkeit (Summe der Nummern 11 bis 18)	-4.134.608,67	-1.328.292,44	-307.257,18	-9.901.374,20	-1.898.031,31	-399.799,84	-680.740,10	<b>-18.650.103,74</b>
20	laufendes Ergebnis aus Verwaltungstätigkeit (Saldo der Nummern 10 und 19)	-4.085.261,88	-1.311.716,74	-307.078,50	-6.748.381,75	-1.787.144,86	-399.782,16	-585.686,57	<b>-15.225.052,46</b>
21	Zinserträge und sonstige Finanzerträge	162.618,73		1.297,78	16.670,63	2.527,00	20.483,20		<b>203.597,34</b>
22	Zinsaufwendungen und sonstige Finanzaufwendungen				-3.328,04				<b>-3.328,04</b>
23	Finanzergebnis (Saldo der Nummern 21 und 22)	162.618,73		1.297,78	13.342,59	2.527,00	20.483,20		<b>200.269,30</b>
24	ordentliches Ergebnis (Summe der Nummern 20 und 23)	-3.922.643,15	-1.311.716,74	-305.780,72	-6.735.039,16	-1.784.617,86	-379.298,96	-585.686,57	<b>-15.024.783,16</b>
25	außerordentliche Erträge				53.804,31			4.835,70	<b>58.640,01</b>
26	außerordentliche Aufwendungen				-5.619,24			1.851,64	<b>-3.767,60</b>
27	außerordentliches Ergebnis (Saldo der Nummern 25 und 26)				48.185,07			6.687,34	<b>54.872,41</b>
28	Jahresergebnis (Jahresüberschuss/Jahresfehlbetrag) des Teilhaushalts vor Verrechnung der internen Leistungsbeziehungen (Summe der Nummern 24 und 27)	-3.922.643,15	-1.311.716,74	-305.780,72	-6.686.854,09	-1.784.617,86	-379.298,96	-578.999,23	<b>-14.969.910,75</b>
29	Erträge aus internen Leistungsbeziehungen	1.719.566,07	140.053,28		4.122.407,29	49.500,00		78.874,29	<b>6.110.400,93</b>
30	Aufwendungen aus internen Leistungsbeziehungen	-84.129,91	-22.173,40	-51.940,91	-393.509,86	-57.857,54	-2.312,06	-4.631,68	<b>-616.555,36</b>
31	Saldo der Erträge und Aufwendungen aus internen Leistungsbeziehungen (Saldo der Nummern 29 und 30)	1.635.436,16	117.879,88	-51.940,91	3.728.897,43	-8.357,54	-2.312,06	74.242,61	<b>5.493.845,57</b>
32	Jahresergebnis (Jahresüberschuss/Jahresfehlbetrag) des Teilhaushalts nach der Verrechnung der internen Leistungsbeziehungen (Summe der Nummern 28 und 31)	-2.287.206,99	-1.193.836,86	-357.721,63	-2.957.956,66	-1.792.975,40	-381.611,02	-504.756,62	<b>-9.476.065,18</b>

## Übersicht über die produktbezogenen Finanzdaten - Ergebnisrechnung

Zeile	Ertrags- und Aufwandsarten	1 Zentrale Verwaltung				1.2 Sicherheit und Ordnung Summe	1 Zentrale Verwaltung Summe	2 Schule und Kultur		
		1.2 Sicherheit und Ordnung	1.2.1 Statistik und Wahlen	1.2.2 Ordnungsangelegenheiten	1.2.3 Verkehrsangelegenheiten			1.2.6 Brandschutz	2.1 Schulträgeraufgaben - allgemeinbildende Schulen	2.1.1 Grundschulen (§ 11 Abs. 2 Nr. 1a SchulG M-V)
1	Steuern und ähnliche Abgaben									
2	Zuwendungen, allgemeine Umlagen und sonstige Transfererträge				28.775,41	<b>28.775,41</b>	<b>369.374,34</b>	94.393,76	58.792,71	57.219,31
3	Erträge der sozialen Sicherung						<b>0,00</b>			
4	öffentlich-rechtliche Leistungsentgelte	75,00	512.714,56	570.430,30	22.601,20	<b>1.105.821,06</b>	<b>1.178.867,31</b>	47.640,00		1.698.338,04
5	privatrechtliche Leistungsentgelte		500,00			<b>500,00</b>	<b>1.606.343,15</b>	70.926,98	3.074,00	1.401,24
6	Kostenerstattungen und Kostenumlagen	0,00	3.807,50	441,60	11.411,69	<b>15.660,79</b>	<b>108.334,59</b>	135.553,97	176.055,83	107.239,64
8	andere aktivierte Eigenleistungen									
9	sonstige laufende Erträge	-21,90	1.000.929,82	2,53	194.176,20	<b>1.195.086,65</b>	<b>2.507.975,80</b>	713,90		
10	Summe der laufenden Erträge aus Verwaltungstätigkeit (Summe der Nummern 1 bis 9)	53,10	1.517.951,88	570.874,43	256.964,50	<b>2.345.843,91</b>	<b>5.770.895,19</b>	349.228,61	237.922,54	1.864.198,23
11	Personalaufwendungen	-135.335,48	-1.587.588,19	-1.009.987,70	-3.203.486,69	<b>-5.936.398,06</b>	<b>-19.881.392,54</b>	-195.597,38	-86.577,64	-113.936,62
12	Versorgungsaufwendungen				-1.328.385,78	<b>-1.328.385,78</b>	<b>-1.578.539,25</b>			
13	Aufwendungen für Sach- und Dienstleistungen	-3.222,44	-277.275,98	-7.556,77	-343.648,14	<b>-631.703,33</b>	<b>-2.365.575,92</b>	-741.134,44	-356.115,90	-837.912,48
14	Abschreibungen auf immaterielle Vermögensgegenstände des Anlagevermögens und auf Sachanlagen sowie auf aktivierte Aufwendungen für die Ingangsetzung und Erweiterung der Verwaltung	-2.213,66	-41.447,72	-14.339,30	-214.966,34	<b>-272.967,02</b>	<b>-1.101.391,38</b>	-385.945,83	-231.340,59	-386.100,44
15	Abschreibungen auf Vermögensgegenstände des Umlaufvermögens, soweit diese die üblichen Abschreibungen überschreiten						<b>0,00</b>			
16	Zuwendungen, Umlagen und sonstige Transferaufwendungen				-1.800,00	<b>-1.800,00</b>	<b>-115.515,83</b>			
17	Aufwendungen der sozialen Sicherung									
18	sonstige laufende Aufwendungen	-32.340,45	-560.865,33	-63.505,62	-50.314,69	<b>-707.026,09</b>	<b>-2.485.969,10</b>	-413.402,92	-85.340,60	-89.578,94
19	Summe der laufenden Aufwendungen aus Verwaltungstätigkeit (Summe der Nummern 11 bis 18)	-173.112,03	-2.467.177,22	-1.095.389,39	-5.142.601,64	<b>-8.878.280,28</b>	<b>-27.528.384,02</b>	-1.736.080,57	-759.374,73	-1.427.528,48
20	laufendes Ergebnis aus Verwaltungstätigkeit (Saldo der Nummern 10 und 19)	-173.058,93	-949.225,34	-524.514,96	-4.885.637,14	<b>-6.532.436,37</b>	<b>-21.757.488,83</b>	-1.386.851,96	-521.452,19	436.669,75
21	Zinserträge und sonstige Finanzerträge				732.020,65	732.020,65	<b>935.617,99</b>			
22	Zinsaufwendungen und sonstige Finanzaufwendungen						<b>-3.328,04</b>		-3.357,29	-31.127,60
23	Finanzergebnis (Saldo der Nummern 21 und 22)				732.020,65	732.020,65	<b>932.289,95</b>		-3.357,29	-31.127,60
24	ordentliches Ergebnis (Summe der Nummern 20 und 23)	-173.058,93	-949.225,34	-524.514,96	-4.153.616,49	<b>-5.800.415,72</b>	<b>-20.825.198,88</b>	-1.386.851,96	-524.809,48	405.542,15
25	außerordentliche Erträge		2.900,00		7.252,01	10.152,01	<b>68.792,02</b>			
26	außerordentliche Aufwendungen				-24.462,24	-24.462,24	<b>-28.229,84</b>			
27	außerordentliches Ergebnis (Saldo der Nummern 25 und 26)		2.900,00		-17.210,23	<b>-14.310,23</b>	<b>40.562,18</b>			
28	Jahresergebnis (Jahresüberschuss/Jahresfehlbetrag) des Teilhaushalts vor Verrechnung der internen Leistungsbeziehungen (Summe der Nummern 24 und 27)	-173.058,93	-946.325,34	-524.514,96	-4.170.826,72	<b>-5.814.725,95</b>	<b>-20.784.636,70</b>	-1.386.851,96	-524.809,48	405.542,15
29	Erträge aus internen Leistungsbeziehungen						<b>6.110.400,93</b>			
30	Aufwendungen aus internen Leistungsbeziehungen	-61.237,58	-148.404,08	-51.452,24	-108.351,10	<b>-369.445,00</b>	<b>-986.000,36</b>	-377.851,18	-272.212,42	-362.609,01
31	Saldo der Erträge und Aufwendungen aus internen Leistungsbeziehungen (Saldo der Nummern 29 und 30)	-61.237,58	-148.404,08	-51.452,24	-108.351,10	<b>-369.445,00</b>	<b>5.124.400,57</b>	-377.851,18	-272.212,42	-362.609,01
32	Jahresergebnis (Jahresüberschuss/Jahresfehlbetrag) des Teilhaushalts nach der Verrechnung der internen Leistungsbeziehungen (Summe der Nummern 28 und 31)	-234.296,51	-1.094.729,42	-575.967,20	-4.279.177,82	<b>-6.184.170,95</b>	<b>-15.660.236,13</b>	-1.764.703,14	-797.021,90	42.933,14

## Übersicht über die produktbezogenen Finanzdaten - Ergebnisrechnung

		2 Schule und Kultur										
		2.1 Schulträgeraufgaben - allgemeinbildende Schulen		2.4 Schulträgeraufgaben - Schülerbeförderung, Sonstiges		2.4 Schulträgeraufgaben - Schülerbeförderung, Sonstiges Summe			2.5 Wissenschaft, Museen, Zoologische Gärten, Botanische Gärten			2.5 Wissenschaft, Museen, Zoologische Gärten, Botanische Gärten Summe
Zeile	Ertrags- und Aufwandsarten	2.1.8 Gesamtschulen (§ 11 Abs. 2 Nr. 1d, 1e SchulG M-V)		2.4.1 Schülerbeförderung	2.4.3 Sonstige schulische Aufgaben			2.5.1 Wissenschaft und Forschung	2.5.2 Nichtwissenschaftliche Museen, Sammlungen	2.5.3 Zoologische und Botanische Gärten, Aquarien		
1	Steuern und ähnliche Abgaben											
2	Zuwendungen, allgemeine Umlagen und sonstige Transfererträge	14.970,71	<b>225.376,49</b>						3.137,08	2.901,26		<b>6.038,34</b>
3	Erträge der sozialen Sicherung											
4	öffentlich-rechtliche Leistungsentgelte	389.804,27	<b>2.135.782,31</b>									
5	privatrechtliche Leistungsentgelte		<b>75.402,22</b>			0,00	<b>0,00</b>		4.647,35			<b>4.647,35</b>
6	Kostenerstattungen und Kostenumlagen	14.299,77	<b>433.149,21</b>			-80,00	<b>-80,00</b>		2.194,90			<b>2.194,90</b>
8	andere aktivierte Eigenleistungen											
9	sonstige laufende Erträge		<b>713,90</b>						37,39			<b>37,39</b>
10	Summe der laufenden Erträge aus Verwaltungstätigkeit (Summe der Nummern 1 bis 9)	419.074,75	<b>2.870.424,13</b>			-80,00	<b>-80,00</b>		10.016,72	2.901,26		<b>12.917,98</b>
11	Personalaufwendungen	-45.054,69	<b>-441.166,33</b>						-273.337,97			<b>-273.337,97</b>
12	Versorgungsaufwendungen											
13	Aufwendungen für Sach- und Dienstleistungen	-153.471,25	<b>-2.088.634,07</b>	-57.151,86	-488.386,75		<b>-545.538,61</b>		-101.077,02			<b>-101.077,02</b>
14	Abschreibungen auf immaterielle Vermögensgegenstände des Anlagevermögens und auf Sachanlagen sowie auf aktivierte Aufwendungen für die Ingangsetzung und Erweiterung der Verwaltung	-72.610,06	<b>-1.075.996,92</b>						-15.211,22	-11.595,54		<b>-26.806,76</b>
15	Abschreibungen auf Vermögensgegenstände des Umlaufvermögens, soweit diese die üblichen Abschreibungen überschreiten											
16	Zuwendungen, Umlagen und sonstige Transferaufwendungen					-3.122,92	<b>-3.122,92</b>	-286.000,00		-160.000,00		<b>-446.000,00</b>
17	Aufwendungen der sozialen Sicherung											
18	sonstige laufende Aufwendungen	-36.071,73	<b>-624.394,19</b>						-22.108,36			<b>-22.108,36</b>
19	Summe der laufenden Aufwendungen aus Verwaltungstätigkeit (Summe der Nummern 11 bis 18)	-307.207,73	<b>-4.230.191,51</b>	-57.151,86	-491.509,67		<b>-548.661,53</b>	-286.000,00	-411.734,57	-171.595,54		<b>-869.330,11</b>
20	laufendes Ergebnis aus Verwaltungstätigkeit (Saldo der Nummern 10 und 19)	111.867,02	<b>-1.359.767,38</b>	-57.151,86	-491.589,67		<b>-548.741,53</b>	-286.000,00	-401.717,85	-168.694,28		<b>-856.412,13</b>
21	Zinserträge und sonstige Finanzerträge											
22	Zinsaufwendungen und sonstige Finanzaufwendungen		<b>-34.484,89</b>									
23	Finanzergebnis (Saldo der Nummern 21 und 22)		<b>-34.484,89</b>									
24	ordentliches Ergebnis (Summe der Nummern 20 und 23)	111.867,02	<b>-1.394.252,27</b>	-57.151,86	-491.589,67		<b>-548.741,53</b>	-286.000,00	-401.717,85	-168.694,28		<b>-856.412,13</b>
25	außerordentliche Erträge											
26	außerordentliche Aufwendungen											
27	außerordentliches Ergebnis (Saldo der Nummern 25 und 26)											
28	Jahresergebnis (Jahresüberschuss/Jahresfehlbetrag) des Teilhaushalts vor Verrechnung der internen Leistungsbeziehungen (Summe der Nummern 24 und 27)	111.867,02	<b>-1.394.252,27</b>	-57.151,86	-491.589,67		-548.741,53	-286.000,00	-401.717,85	-168.694,28		-856.412,13
29	Erträge aus internen Leistungsbeziehungen											
30	Aufwendungen aus internen Leistungsbeziehungen	-103.486,46	<b>-1.116.159,07</b>					-9.562,02	-29.327,55	-2.125,98		<b>-41.015,55</b>
31	Saldo der Erträge und Aufwendungen aus internen Leistungsbeziehungen (Saldo der Nummern 29 und 30)	-103.486,46	<b>-1.116.159,07</b>					-9.562,02	-29.327,55	-2.125,98		<b>-41.015,55</b>
32	Jahresergebnis (Jahresüberschuss/Jahresfehlbetrag) des Teilhaushalts nach der Verrechnung der internen Leistungsbeziehungen (Summe der Nummern 28 und 31)	8.380,56	<b>-2.510.411,34</b>	-57.151,86	-491.589,67		<b>-548.741,53</b>	-295.562,02	-431.045,40	-170.820,26		<b>-897.427,68</b>

## Übersicht über die produktbezogenen Finanzdaten - Ergebnisrechnung

		2 Schule und Kultur			2.7 Volkshochschulen, BÜchereien, u. ä.			2.7 Volkshochschulen, BÜchereien, u. ä. Summe	
		2.6 Theater, Musikpflege, Musikschulen			2.6 Theater, Musikpflege, Musikschulen Summe				
Zeile	Ertrags- und Aufwandsarten	2.6.1 Theater	2.6.2 Musikpflege (ohne Musikschule)	2.6.3 Musikschulen		2.7.1 Volkshochschulen	2.7.2 BÜchereien, Bibliotheken	2.7.3 Sonstige Volksbildung	
1	Steuern und ähnliche Abgaben								
2	Zuwendungen, allgemeine Umlagen und sonstige Transfererträge	1.235.326,71	21.000,00	160.480,68	<b>1.416.807,39</b>		25.323,69		<b>25.323,69</b>
3	Erträge der sozialen Sicherung								
4	öffentlich-rechtliche Leistungsentgelte			289.660,23	<b>289.660,23</b>		87.256,15		<b>87.256,15</b>
5	privatrechtliche Leistungsentgelte		10.067,50	7.916,00	<b>17.983,50</b>	0,00	1.537,00		<b>1.537,00</b>
6	Kostenerstattungen und Kostenumlagen			55,00	<b>55,00</b>		3.698,33		<b>3.698,33</b>
8	andere aktivierte Eigenleistungen								
9	sonstige laufende Erträge			139,58	<b>139,58</b>	21,98	3.792,84		<b>3.814,82</b>
10	Summe der laufenden Erträge aus Verwaltungstätigkeit (Summe der Nummern 1 bis 9)	1.235.326,71	31.067,50	458.251,49	<b>1.724.645,70</b>	21,98	121.608,01		<b>121.629,99</b>
11	Personalaufwendungen			-877.890,37	<b>-877.890,37</b>		-851.784,23		<b>-851.784,23</b>
12	Versorgungsaufwendungen								
13	Aufwendungen für Sach- und Dienstleistungen	-126.648,29	-30.913,68	-33.195,39	<b>-190.757,36</b>		-407.736,91		<b>-407.736,91</b>
14	Abschreibungen auf immaterielle Vermögensgegenstände des Anlagevermögens und auf Sachanlagen sowie auf aktivierte Aufwendungen für die Inangangsetzung und Erweiterung der Verwaltung	-68.610,42		-28.027,86	<b>-96.638,28</b>		-56.559,53		<b>-56.559,53</b>
15	Abschreibungen auf Vermögensgegenstände des Umlaufvermögens, soweit diese die üblichen Abschreibungen überschreiten								
16	Zuwendungen, Umlagen und sonstige Transferaufwendungen	-4.368.915,29	-35.400,00		<b>-4.404.315,29</b>			-74.400,00	<b>-74.400,00</b>
17	Aufwendungen der sozialen Sicherung								
18	sonstige laufende Aufwendungen		-13.356,07	-38.501,60	<b>-51.857,67</b>		-36.020,40		<b>-36.020,40</b>
19	Summe der laufenden Aufwendungen aus Verwaltungstätigkeit (Summe der Nummern 11 bis 18)	-4.564.174,00	-79.669,75	-977.615,22	<b>-5.621.458,97</b>		-1.352.101,07	-74.400,00	<b>-1.426.501,07</b>
20	laufendes Ergebnis aus Verwaltungstätigkeit (Saldo der Nummern 10 und 19)	-3.328.847,29	-48.602,25	-519.363,73	<b>-3.896.813,27</b>	21,98	-1.230.493,06	-74.400,00	<b>-1.304.871,08</b>
21	Zinserträge und sonstige Finanzerträge								
22	Zinsaufwendungen und sonstige Finanzaufwendungen	-449,81			<b>-449,81</b>				
23	Finanzergebnis (Saldo der Nummern 21 und 22)	-449,81			<b>-449,81</b>				
24	ordentliches Ergebnis (Summe der Nummern 20 und 23)	-3.329.297,10	-48.602,25	-519.363,73	<b>-3.897.263,08</b>	21,98	-1.230.493,06	-74.400,00	<b>-1.304.871,08</b>
25	außerordentliche Erträge								
26	außerordentliche Aufwendungen								
27	außerordentliches Ergebnis (Saldo der Nummern 25 und 26)								
28	Jahresergebnis (Jahresüberschuss/Jahresfehlbetrag) des Teilhaushaltes vor Verrechnung der internen Leistungsbeziehungen (Summe der Nummern 24 und 27)	-3.329.297,10	-48.602,25	-519.363,73	-3.897.263,08	21,98	-1.230.493,06	-74.400,00	-1.304.871,08
29	Erträge aus internen Leistungsbeziehungen						1.740,00		<b>1.740,00</b>
30	Aufwendungen aus internen Leistungsbeziehungen	-9.562,02	-38.248,03	-44.175,46	<b>-91.985,51</b>		-62.631,49	-9.562,02	<b>-72.193,51</b>
31	Saldo der Erträge und Aufwendungen aus internen Leistungsbeziehungen (Saldo der Nummern 29 und 30)	-9.562,02	-38.248,03	-44.175,46	<b>-91.985,51</b>		-60.891,49	-9.562,02	<b>-70.453,51</b>
32	Jahresergebnis (Jahresüberschuss/Jahresfehlbetrag) des Teilhaushalts nach der Verrechnung der internen Leistungsbeziehungen (Summe der Nummern 28 und 31)	-3.338.859,12	-86.850,28	-563.539,19	<b>-3.989.248,59</b>	21,98	-1.291.384,55	-83.962,02	<b>-1.375.324,59</b>

## Übersicht über die produktbezogenen Finanzdaten - Ergebnisrechnung

Zeile	Ertrags- und Aufwandsarten	2 Schule und Kultur		2 Schule und Kultur Summe	3 Soziales und Jugend			3.3 Förderung der Wohlfahrtspflege	3.3 Förderung der Wohlfahrtspflege Summe
		2.8 Heimat- und sonstige Kulturpflege	2.8 Heimat- und sonstige Kulturpflege Summe		3.1 Soziale Hilfen	3.1 Soziale Hilfen Summe	3.3.1 Förderung von Trägern der Wohlfahrtspflege		
		2.8.1 Heimat- und sonstige Kulturpflege			3.1.1 Grundversorgung und Hilfen nach dem Zwölften Buch Sozialgesetzbuch (SGB XII)	3.1.2 Grundsicherung für Arbeitsuchende nach dem Zweiten Buch Sozialgesetzbuch (SGB II)	3.1.5 Soziale Einrichtungen		
1	Steuern und ähnliche Abgaben								
2	Zuwendungen, allgemeine Umlagen und sonstige Transfererträge	129.295,45	<b>129.295,45</b>	<b>1.802.841,36</b>			1.473,03	<b>1.473,03</b>	
3	Erträge der sozialen Sicherung				-817,25			<b>-817,25</b>	
4	öffentlich-rechtliche Leistungsentgelte	14.040,00	<b>14.040,00</b>	<b>2.526.738,69</b>	0,00		310,80	<b>310,80</b>	
5	privatrechtliche Leistungsentgelte	51.315,92	<b>51.315,92</b>	<b>150.885,99</b>			0,00	<b>0,00</b>	
6	Kostenerstattungen und Kostenumlagen	23.697,59	<b>23.697,59</b>	<b>462.715,03</b>					
8	andere aktivierte Eigenleistungen								
9	sonstige laufende Erträge	918,96	<b>918,96</b>	<b>5.624,65</b>					
10	Summe der laufenden Erträge aus Verwaltungstätigkeit (Summe der Nummern 1 bis 9)	219.267,92	<b>219.267,92</b>	<b>4.948.805,72</b>	-817,25		1.783,83	<b>966,58</b>	
11	Personalaufwendungen	-286.401,39	<b>-286.401,39</b>	<b>-2.730.580,29</b>					
12	Versorgungsaufwendungen								
13	Aufwendungen für Sach- und Dienstleistungen	-135.864,93	<b>-135.864,93</b>	<b>-3.469.608,90</b>			-12.685,82	<b>-12.685,82</b>	
14	Abschreibungen auf immaterielle Vermögensgegenstände des Anlagevermögens und auf Sachanlagen sowie auf aktivierte Aufwendungen für die Inangasetzung und Erweiterung der Verwaltung	-122.098,46	<b>-122.098,46</b>	<b>-1.378.099,95</b>			-9.669,91	<b>-9.669,91</b>	
15	Abschreibungen auf Vermögensgegenstände des Umlaufvermögens, soweit diese die üblichen Abschreibungen überschreiten								
16	Zuwendungen, Umlagen und sonstige Transferaufwendungen	-114.632,79	<b>-114.632,79</b>	<b>-5.042.471,00</b>			-176.201,35	<b>-176.201,35</b>	-39.876,25
17	Aufwendungen der sozialen Sicherung								
18	sonstige laufende Aufwendungen	-71.729,42	<b>-71.729,42</b>	<b>-806.110,04</b>			-21.723,00	<b>-21.723,00</b>	
19	Summe der laufenden Aufwendungen aus Verwaltungstätigkeit (Summe der Nummern 11 bis 18)	-730.726,99	<b>-730.726,99</b>	<b>-13.426.870,18</b>			-220.280,08	<b>-220.280,08</b>	-39.876,25
20	laufendes Ergebnis aus Verwaltungstätigkeit (Saldo der Nummern 10 und 19)	-511.459,07	<b>-511.459,07</b>	<b>-8.478.064,46</b>	-817,25		-218.496,25	<b>-219.313,50</b>	-39.876,25
21	Zinserträge und sonstige Finanzerträge								
22	Zinsaufwendungen und sonstige Finanzaufwendungen			<b>-34.934,70</b>					
23	Finanzergebnis (Saldo der Nummern 21 und 22)			<b>-34.934,70</b>					
24	ordentliches Ergebnis (Summe der Nummern 20 und 23)	-511.459,07	<b>-511.459,07</b>	<b>-8.512.999,16</b>	-817,25		-218.496,25	<b>-219.313,50</b>	-39.876,25
25	außerordentliche Erträge								
26	außerordentliche Aufwendungen								
27	außerordentliches Ergebnis (Saldo der Nummern 25 und 26)								
28	Jahresergebnis (Jahresüberschuss/Jahresfehlbetrag) des Teilhaushalts vor Verrechnung der internen Leistungsbeziehungen (Summe der Nummern 24 und 27)	-511.459,07	-511.459,07	<b>-8.512.999,16</b>	-817,25		-218.496,25	-219.313,50	-39.876,25
29	Erträge aus internen Leistungsbeziehungen			<b>1.740,00</b>					
30	Aufwendungen aus internen Leistungsbeziehungen	-91.660,17	<b>-91.660,17</b>	<b>-1.413.013,81</b>			-2.097,63	-2.097,63	-2.097,63
31	Saldo der Erträge und Aufwendungen aus internen Leistungsbeziehungen (Saldo der Nummern 29 und 30)	-91.660,17	<b>-91.660,17</b>	<b>-1.411.273,81</b>			-2.097,63	<b>-2.097,63</b>	-2.097,63
32	Jahresergebnis (Jahresüberschuss/Jahresfehlbetrag) des Teilhaushalts nach der Verrechnung der internen Leistungsbeziehungen (Summe der Nummern 28 und 31)	-603.119,24	<b>-603.119,24</b>	<b>-9.924.272,97</b>	-817,25		-220.593,88	<b>-221.411,13</b>	-41.973,88

## Übersicht über die produktbezogenen Finanzdaten - Ergebnisrechnung

		3 Soziales und Jugend						3 Soziales und Jugend	
		3.5 Sonstige soziale Hilfen und Leistungen	3.5 Sonstige soziale Hilfen und Leistungen Summe	3.6 Kinder-, Jugend- und Familienhilfe			3.6 Kinder-, Jugend- und Familienhilfe Summe	3 Soziales und Jugend Summe	
Zeile	Ertrags- und Aufwandsarten	3.5.1 Sonstige soziale Hilfen und Leistungen		3.6.1 Förderung von Kindern in Tageseinrichtungen und in Tagespflege	3.6.3 Sonstige Leistungen der Kinder-, Jugend- und Familienhilfe	3.6.5 Tageseinrichtungen für Kinder	3.6.6 Einrichtungen der Kinder- und Jugendarbeit		
1	Steuern und ähnliche Abgaben								
2	Zuwendungen, allgemeine Umlagen und sonstige Transfererträge			1.446,46		3.316.228,29	24.169,80	<b>3.341.844,55</b>	<b>3.343.317,58</b>
3	Erträge der sozialen Sicherung			0,00	0,00			<b>0,00</b>	<b>-817,25</b>
4	öffentlich-rechtliche Leistungsentgelte	28,00	<b>28,00</b>	0,00	0,00	2.887.329,17	38.063,00	<b>2.925.392,17</b>	<b>2.925.730,97</b>
5	privatrechtliche Leistungsentgelte					17.773,80	42.142,08	<b>59.915,88</b>	<b>59.915,88</b>
6	Kostenerstattungen und Kostenumlagen	0,00	<b>0,00</b>	76.829,45	549,48	4.360.199,56		<b>4.437.578,49</b>	<b>4.437.578,49</b>
8	andere aktivierte Eigenleistungen								
9	sonstige laufende Erträge	70.308,20	<b>70.308,20</b>	2,88	2.475,69	1.933,87		<b>4.412,44</b>	<b>74.720,64</b>
10	Summe der laufenden Erträge aus Verwaltungstätigkeit (Summe der Nummern 1 bis 9)	70.336,20	<b>70.336,20</b>	78.278,79	3.025,17	10.583.464,69	104.374,88	<b>10.769.143,53</b>	<b>10.840.446,31</b>
11	Personalaufwendungen	-397.817,34	<b>-397.817,34</b>	-209.787,21		-8.777.342,36		<b>-8.987.129,57</b>	<b>-9.384.946,91</b>
12	Versorgungsaufwendungen								
13	Aufwendungen für Sach- und Dienstleistungen	-4.278,27	<b>-4.278,27</b>	-6.185.444,76		-845.285,17	-53.997,17	<b>-7.084.727,10</b>	<b>-7.101.691,19</b>
14	Abschreibungen auf immaterielle Vermögensgegenstände des Anlagevermögens und auf Sachanlagen sowie auf aktivierte Aufwendungen für die Ingangsetzung und Erweiterung der Verwaltung	-104,95	-104,95	-179,00		-252.302,51	-76.133,98	<b>-328.615,49</b>	<b>-338.390,35</b>
15	Abschreibungen auf Vermögensgegenstände des Umlaufvermögens, soweit diese die üblichen Abschreibungen überschreiten								
16	Zuwendungen, Umlagen und sonstige Transferaufwendungen	-14.343,00	<b>-14.343,00</b>	-2.640,00	-195.360,30	-3.627,39	-42.134,36	<b>-243.762,05</b>	<b>-474.182,65</b>
17	Aufwendungen der sozialen Sicherung			-428.910,76				<b>-428.910,76</b>	<b>-428.910,76</b>
18	sonstige laufende Aufwendungen	-17.508,50	<b>-17.508,50</b>	-36.894,53		-203.301,49	-33.476,15	<b>-273.672,17</b>	<b>-312.903,67</b>
19	Summe der laufenden Aufwendungen aus Verwaltungstätigkeit (Summe der Nummern 11 bis 18)	-434.052,06	<b>-434.052,06</b>	-6.863.856,26	-195.360,30	-10.081.858,92	-205.741,66	<b>-17.346.817,14</b>	<b>-18.041.025,53</b>
20	laufendes Ergebnis aus Verwaltungstätigkeit (Saldo der Nummern 10 und 19)	-363.715,86	<b>-363.715,86</b>	-6.785.577,47	-192.335,13	501.605,77	-101.366,78	<b>-6.577.673,61</b>	<b>-7.200.579,22</b>
21	Zinserträge und sonstige Finanzerträge			0,00				<b>0,00</b>	<b>0,00</b>
22	Zinsaufwendungen und sonstige Finanzaufwendungen								
23	Finanzergebnis (Saldo der Nummern 21 und 22)			0,00				<b>0,00</b>	<b>0,00</b>
24	ordentliches Ergebnis (Summe der Nummern 20 und 23)	-363.715,86	<b>-363.715,86</b>	-6.785.577,47	-192.335,13	501.605,77	-101.366,78	<b>-6.577.673,61</b>	<b>-7.200.579,22</b>
25	außerordentliche Erträge								
26	außerordentliche Aufwendungen								
27	außerordentliches Ergebnis (Saldo der Nummern 25 und 26)								
28	Jahresergebnis (Jahresüberschuss/Jahresfehlbetrag) des Teilhaushaltes vor Verrechnung der internen Leistungsbeziehungen (Summe der Nummern 24 und 27)	-363.715,86	-363.715,86	-6.785.577,47	-192.335,13	501.605,77	-101.366,78	-6.577.673,61	-7.200.579,22
29	Erträge aus internen Leistungsbeziehungen								
30	Aufwendungen aus internen Leistungsbeziehungen	-6.007,12	<b>-6.007,12</b>	-8.676,91	-1.165,35	-655.259,87	-37.888,95	<b>-702.991,08</b>	<b>-713.193,46</b>
31	Saldo der Erträge und Aufwendungen aus internen Leistungsbeziehungen (Saldo der Nummern 29 und 30)	-6.007,12	<b>-6.007,12</b>	-8.676,91	-1.165,35	-655.259,87	-37.888,95	<b>-702.991,08</b>	<b>-713.193,46</b>
32	Jahresergebnis (Jahresüberschuss/Jahresfehlbetrag) des Teilhaushalts nach der Verrechnung der internen Leistungsbeziehungen (Summe der Nummern 28 und 31)	-369.722,98	<b>-369.722,98</b>	-6.794.254,38	-193.500,48	-153.654,10	-139.255,73	<b>-7.280.664,69</b>	<b>-7.913.772,68</b>

## Übersicht über die produktbezogenen Finanzdaten - Ergebnisrechnung

		4 Gesundheit und Sport				4 Gesundheit und Sport
		4.1 Gesundheitsdienste	4.1 Gesundheitsdienste Summe	4.2 Sportförderung		4.2 Sportförderung Summe
				4.2.1 Förderung des Sports	4.2.4 Sportstätten und Bäder (ohne Sporteinrichtungen der Schulen und der Einrichtungen, die Teile eines Kurbetriebes sind)	
Zeile	Ertrags- und Aufwandsarten	4.1.4 Maßnahmen der Gesundheitspflege				
1	Steuern und ähnliche Abgaben					
2	Zuwendungen, allgemeine Umlagen und sonstige Transfererträge			101.157,42		101.157,42
3	Erträge der sozialen Sicherung					
4	öffentlich-rechtliche Leistungsentgelte	-100,00	-100,00	0,00	199.618,83	199.518,83
5	privatrechtliche Leistungsentgelte			58.848,63	38.669,32	97.517,95
6	Kostenerstattungen und Kostenumlagen	-54,54	-54,54			-54,54
8	andere aktivierte Eigenleistungen					
9	sonstige laufende Erträge			35,35	35,35	35,35
10	Summe der laufenden Erträge aus Verwaltungstätigkeit (Summe der Nummern 1 bis 9)	-154,54	-154,54	58.883,98	339.445,57	398.329,55
11	Personalaufwendungen			-67.067,46		-67.067,46
12	Versorgungsaufwendungen					
13	Aufwendungen für Sach- und Dienstleistungen			-3.261,00	-1.009.724,28	-1.012.985,28
14	Abschreibungen auf immaterielle Vermögensgegenstände des Anlagevermögens und auf Sachanlagen sowie auf aktivierte Aufwendungen für die Inangangsetzung und Erweiterung der Verwaltung				-221.099,37	-221.099,37
15	Abschreibungen auf Vermögensgegenstände des Umlaufvermögens, soweit diese die üblichen Abschreibungen überschreiten					
16	Zuwendungen, Umlagen und sonstige Transferaufwendungen			-98.149,17		-98.149,17
17	Aufwendungen der sozialen Sicherung					
18	sonstige laufende Aufwendungen			-3.353,15	-12.441,39	-15.794,54
19	Summe der laufenden Aufwendungen aus Verwaltungstätigkeit (Summe der Nummern 11 bis 18)			-171.830,78	-1.243.265,04	-1.415.095,82
20	laufendes Ergebnis aus Verwaltungstätigkeit (Saldo der Nummern 10 und 19)	-154,54	-154,54	-112.946,80	-903.819,47	-1.016.766,27
21	Zinserträge und sonstige Finanzerträge					
22	Zinsaufwendungen und sonstige Finanzaufwendungen					
23	Finanzergebnis (Saldo der Nummern 21 und 22)					
24	ordentliches Ergebnis (Summe der Nummern 20 und 23)	-154,54	-154,54	-112.946,80	-903.819,47	-1.016.766,27
25	außerordentliche Erträge					
26	außerordentliche Aufwendungen					
27	außerordentliches Ergebnis (Saldo der Nummern 25 und 26)					
28	Jahresergebnis (Jahresüberschuss/Jahresfehlbetrag) des Teilhaushalts vor Verrechnung der internen Leistungsbeziehungen (Summe der Nummern 24 und 27)	-154,54	-154,54	-112.946,80	-903.819,47	-1.016.766,27
29	Erträge aus internen Leistungsbeziehungen					
30	Aufwendungen aus internen Leistungsbeziehungen			-111,01	-444.587,28	-444.698,29
31	Saldo der Erträge und Aufwendungen aus internen Leistungsbeziehungen (Saldo der Nummern 29 und 30)			-111,01	-444.587,28	-444.698,29
32	Jahresergebnis (Jahresüberschuss/Jahresfehlbetrag) des Teilhaushalts nach der Verrechnung der internen Leistungsbeziehungen (Summe der Nummern 28 und 31)	-154,54	-154,54	-113.057,81	-1.348.406,75	-1.461.619,10

## Übersicht über die produktbezogenen Finanzdaten - Ergebnisrechnung

		5 Gestaltung Umwelt								
		5.1 Räumliche Planung und Entwicklung	5.1 Räumliche Planung und Entwicklung Summe	5.2 Bauen und Wohnen			5.2 Bauen und Wohnen Summe	5.3 Ver- und Entsorgung		5.3 Ver- und Entsorgung Summe
Zeile	Ertrags- und Aufwandsarten	5.1.1 Räumliche Planungs- und Entwicklungsmaßnahmen		5.2.1 Bau- und Grundstücksordnung	5.2.2 Wohnungsbauförderung	5.2.3 Denkmalschutz und -pflege		5.3.7 Abfallwirtschaft	5.3.8 Abwasserbeseitigung	
1	Steuern und ähnliche Abgaben									
2	Zuwendungen, allgemeine Umlagen und sonstige Transfererträge									
3	Erträge der sozialen Sicherung									
4	öffentlich-rechtliche Leistungsentgelte	4.893,48	<b>4.893,48</b>	675.108,59		250,00	<b>675.358,59</b>	27.524,49		430,00
5	privatrechtliche Leistungsentgelte									
6	Kostenerstattungen und Kostenumlagen									
8	andere aktivierte Eigenleistungen									
9	sonstige laufende Erträge	55,61	<b>55,61</b>	-1.636,05			<b>-1.636,05</b>	0,00		<b>0,00</b>
10	Summe der laufenden Erträge aus Verwaltungstätigkeit (Summe der Nummern 1 bis 9)	4.949,09	<b>4.949,09</b>	673.472,54		250,00	<b>673.722,54</b>	27.524,49		430,00
11	Personalaufwendungen	-1.496.114,23	<b>-1.496.114,23</b>	-953.315,28	-16.259,61		<b>-969.574,89</b>	-38.382,74		<b>-38.382,74</b>
12	Versorgungsaufwendungen									
13	Aufwendungen für Sach- und Dienstleistungen	-22.785,80	<b>-22.785,80</b>	-309.559,69	-227,61	-1.584,28	<b>-311.371,58</b>	-69.920,58		<b>-69.920,58</b>
14	Abschreibungen auf immaterielle Vermögensgegenstände des Anlagevermögens und auf Sachanlagen sowie auf aktivierte Aufwendungen für die Inangangsetzung und Erweiterung der Verwaltung	-12.159,29	<b>-12.159,29</b>	-5.302,05			<b>-5.302,05</b>			
15	Abschreibungen auf Vermögensgegenstände des Umlaufvermögens, soweit diese die üblichen Abschreibungen überschreiten									
16	Zuwendungen, Umlagen und sonstige Transferaufwendungen	-131.056,00	<b>-131.056,00</b>			-15.000,00	<b>-15.000,00</b>			
17	Aufwendungen der sozialen Sicherung									
18	sonstige laufende Aufwendungen	-146.182,53	<b>-146.182,53</b>	-28.219,27	-4,88	-12.708,63	<b>-40.932,78</b>	-2.621,36		<b>-2.621,36</b>
19	Summe der laufenden Aufwendungen aus Verwaltungstätigkeit (Summe der Nummern 11 bis 18)	-1.808.297,85	<b>-1.808.297,85</b>	-1.296.396,29	-16.492,10	-29.292,91	<b>-1.342.181,30</b>	-110.924,68		<b>-110.924,68</b>
20	laufendes Ergebnis aus Verwaltungstätigkeit (Saldo der Nummern 10 und 19)	-1.803.348,76	<b>-1.803.348,76</b>	-622.923,75	-16.492,10	-29.042,91	<b>-668.458,76</b>	-83.400,19		430,00
21	Zinserträge und sonstige Finanzerträge									
22	Zinsaufwendungen und sonstige Finanzaufwendungen	-71.094,04	<b>-71.094,04</b>							
23	Finanzergebnis (Saldo der Nummern 21 und 22)	-71.094,04	<b>-71.094,04</b>							
24	ordentliches Ergebnis (Summe der Nummern 20 und 23)	-1.874.442,80	<b>-1.874.442,80</b>	-622.923,75	-16.492,10	-29.042,91	<b>-668.458,76</b>	-83.400,19		430,00
25	außerordentliche Erträge									
26	außerordentliche Aufwendungen	-115.539,35	<b>-115.539,35</b>							
27	außerordentliches Ergebnis (Saldo der Nummern 25 und 26)	-115.539,35	<b>-115.539,35</b>							
28	Jahresergebnis (Jahresüberschuss/Jahresfehlbetrag) des Teilhaushalts vor Verrechnung der internen Leistungsbeziehungen (Summe der Nummern 24 und 27)	-1.989.982,15	<b>-1.989.982,15</b>	-622.923,75	-16.492,10	-29.042,91	<b>-668.458,76</b>	-83.400,19		430,00
29	Erträge aus internen Leistungsbeziehungen	33.830,66	<b>33.830,66</b>							
30	Aufwendungen aus internen Leistungsbeziehungen	-145.112,05	<b>-145.112,05</b>	-29.138,93	-2.026,44	-15.666,23	<b>-46.831,60</b>	-6.032,83	-1.870,80	<b>-7.903,63</b>
31	Saldo der Erträge und Aufwendungen aus internen Leistungsbeziehungen (Saldo der Nummern 29 und 30)	-111.281,39	<b>-111.281,39</b>	-29.138,93	-2.026,44	-15.666,23	<b>-46.831,60</b>	-6.032,83	-1.870,80	<b>-7.903,63</b>
32	Jahresergebnis (Jahresüberschuss/Jahresfehlbetrag) des Teilhaushalts nach der Verrechnung der internen Leistungsbeziehungen (Summe der Nummern 28 und 31)	-2.101.263,54	<b>-2.101.263,54</b>	-652.062,68	-18.518,54	-44.709,14	<b>-715.290,36</b>	-89.433,02	-1.440,80	<b>-90.873,82</b>



## Übersicht über die produktbezogenen Finanzdaten - Ergebnisrechnung

		5 Gestaltung Umwelt 5.4 Verkehrsflächen und -anlagen, ÖPNV								5.4 Verkehrsflächen und -anlagen, ÖPNV Summe
Zeile	Ertrags- und Aufwandsarten	5.4.0 Konzessionsabgaben	5.4.1 Gemeindestraßen	5.4.3 Landesstraßen	5.4.5 Straßenreinigung, Winterdienst	5.4.6 Parkeinrichtungen	5.4.7 Personen- und Güterverkehr	5.4.8 Häfen	5.4.9 Straßenrechtsangelegenheiten, Straßenaufsichtsbehörde	
1	Steuern und ähnliche Abgaben									
2	Zuwendungen, allgemeine Umlagen und sonstige Transfererträge		1.307.226,63				901,43	393.276,08		<b>1.701.404,14</b>
3	Erträge der sozialen Sicherung									
4	öffentlich-rechtliche Leistungsentgelte		260.845,82		720.773,92	577.720,03	11.305,50	119.333,61	3.512,12	<b>1.693.491,00</b>
5	privatrechtliche Leistungsentgelte		109.218,50					25.795,43		<b>135.013,93</b>
6	Kostenerstattungen und Kostenumlagen		19.561,57				901.572,49	4.026,65	0,00	<b>925.160,71</b>
8	andere aktivierte Eigenleistungen		258.208,04				1.429,29	12.216,84		<b>271.854,17</b>
9	sonstige laufende Erträge	2.460.423,44	20.969,98			0,08		3.576,67	0,04	<b>2.484.970,21</b>
10	Summe der laufenden Erträge aus Verwaltungstätigkeit (Summe der Nummern 1 bis 9)	2.460.423,44	1.976.030,54		720.773,92	577.720,11	915.208,71	558.225,28	3.512,16	<b>7.211.894,16</b>
11	Personalaufwendungen	-4.706,40	-429.686,99	-893,31		-1.846,65		-83.858,72	-214.991,58	<b>-735.983,65</b>
12	Versorgungsaufwendungen									
13	Aufwendungen für Sach- und Dienstleistungen		-2.755.420,51		-114.445,93	-146.158,87	-40.902,59	-89.144,19	-1.141,31	<b>-3.147.213,40</b>
14	Abschreibungen auf immaterielle Vermögensgegenstände des Anlagevermögens und auf Sachanlagen sowie auf aktivierte Aufwendungen für die Inangangsetzung und Erweiterung der Verwaltung		-4.122.884,51		-22.426,27	-885,25	-12.495,52	-508.036,90		<b>-4.666.728,45</b>
15	Abschreibungen auf Vermögensgegenstände des Umlaufvermögens, soweit diese die üblichen Abschreibungen überschreiten									
16	Zuwendungen, Umlagen und sonstige Transferaufwendungen						-501.572,49			<b>-501.572,49</b>
17	Aufwendungen der sozialen Sicherung									
18	sonstige laufende Aufwendungen		-286.047,92		-161.235,81		-9.029,13	-15.279,49		<b>-471.592,35</b>
19	Summe der laufenden Aufwendungen aus Verwaltungstätigkeit (Summe der Nummern 11 bis 18)	-4.706,40	-7.594.039,93	-893,31	-298.108,01	-148.890,77	-563.999,73	-696.319,30	-216.132,89	<b>-9.523.090,34</b>
20	laufendes Ergebnis aus Verwaltungstätigkeit (Saldo der Nummern 10 und 19)	2.455.717,04	-5.618.009,39	-893,31	422.665,91	428.829,34	351.208,98	-138.094,02	-212.620,73	<b>-2.311.196,18</b>
21	Zinserträge und sonstige Finanzerträge									
22	Zinsaufwendungen und sonstige Finanzaufwendungen		-271.314,59					-2.221,67		<b>-273.536,26</b>
23	Finanzergebnis (Saldo der Nummern 21 und 22)		-271.314,59					-2.221,67		<b>-273.536,26</b>
24	ordentliches Ergebnis (Summe der Nummern 20 und 23)	2.455.717,04	-5.889.323,98	-893,31	422.665,91	428.829,34	351.208,98	-140.315,69	-212.620,73	<b>-2.584.732,44</b>
25	außerordentliche Erträge									
26	außerordentliche Aufwendungen		-759.217,83							<b>-759.217,83</b>
27	außerordentliches Ergebnis (Saldo der Nummern 25 und 26)		-759.217,83							<b>-759.217,83</b>
28	Jahresergebnis (Jahresüberschuss/Jahresfehlbetrag) des Teilhaushaltes vor Verrechnung der internen Leistungsbeziehungen (Summe der Nummern 24 und 27)	2.455.717,04	-6.648.541,81	-893,31	422.665,91	428.829,34	351.208,98	-140.315,69	-212.620,73	<b>-3.343.950,27</b>
29	Erträge aus internen Leistungsbeziehungen		67.100,00		54.242,83					<b>121.342,83</b>
30	Aufwendungen aus internen Leistungsbeziehungen	-4.256,46	-655.512,70	-4.253,31	-433.811,52	-34.072,91	-10.769,88	-52.023,48	-22.333,39	<b>-1.217.033,65</b>
31	Saldo der Erträge und Aufwendungen aus internen Leistungsbeziehungen (Saldo der Nummern 29 und 30)	-4.256,46	-588.412,70	-4.253,31	-379.568,69	-34.072,91	-10.769,88	-52.023,48	-22.333,39	<b>-1.095.690,82</b>
32	Jahresergebnis (Jahresüberschuss/Jahresfehlbetrag) des Teilhaushaltes nach der Verrechnung der internen Leistungsbeziehungen (Summe der Nummern 28 und 31)	2.451.460,58	-7.236.954,51	-5.146,62	43.097,22	394.756,43	340.439,10	-192.339,17	-234.954,12	<b>-4.439.641,09</b>

## Übersicht über die produktbezogenen Finanzdaten - Ergebnisrechnung

		5 Gestaltung Umwelt					
		5.5 Natur- und Landschaftspflege		5.5 Natur- und Landschaftspflege		5.5 Natur- und Landschaftspflege	Summe
Zeile	Ertrags- und Aufwandsarten	5.5.1 Öffentliches Grün, Landschaftsbau (soweit keinem anderen Produkt zugeordnet)	5.5.2 Öffentliche Gewässer, Wasserbauliche Anlagen, Gewässerschutz	5.5.3 Friedhofs- und Bestattungswesen	5.5.4 Naturschutz und Landschaftspflege	5.5.5 Land- und Forstwirtschaft	
1	Steuern und ähnliche Abgaben						
2	Zuwendungen, allgemeine Umlagen und sonstige Transfererträge	21.141,84		21.974,99	0,00	29.864,00	<b>72.980,83</b>
3	Erträge der sozialen Sicherung						
4	öffentlich-rechtliche Leistungsentgelte	740,02		796.173,92	4.104,50	40.516,65	<b>841.535,09</b>
5	privatrechtliche Leistungsentgelte			87,91	910,00	494.750,65	<b>495.748,56</b>
6	Kostenerstattungen und Kostenumlagen		192.747,06	22.482,43		430.826,51	<b>646.056,00</b>
8	andere aktivierte Eigenleistungen						
9	sonstige laufende Erträge	1.090,03		11.922,79	14,83	2.629,87	<b>15.657,52</b>
10	Summe der laufenden Erträge aus Verwaltungstätigkeit (Summe der Nummern 1 bis 9)	22.971,89	192.747,06	852.642,04	5.029,33	998.587,68	<b>2.071.978,00</b>
11	Personalaufwendungen	-123.611,87	-26.468,06	-842.292,75	-332.300,86	-233.556,78	<b>-1.558.230,32</b>
12	Versorgungsaufwendungen						
13	Aufwendungen für Sach- und Dienstleistungen	-57.955,96	-297.748,94	-375.779,04	-30.282,39	-322.217,69	<b>-1.083.984,02</b>
14	Abschreibungen auf immaterielle Vermögensgegenstände des Anlagevermögens und auf Sachanlagen sowie auf aktivierte Aufwendungen für die Inangangsetzung und Erweiterung der Verwaltung	-53.690,00	-138.263,86	-126.068,56	-9.946,53	-21.129,66	<b>-349.098,61</b>
15	Abschreibungen auf Vermögensgegenstände des Umlaufvermögens, soweit diese die üblichen Abschreibungen überschreiten						
16	Zuwendungen, Umlagen und sonstige Transferaufwendungen	-41.382,13	-210.470,51			-54.020,57	<b>-305.873,21</b>
17	Aufwendungen der sozialen Sicherung						
18	sonstige laufende Aufwendungen	-4.060,71		-11.748,55	-49.244,18	-67.654,66	<b>-132.708,10</b>
19	Summe der laufenden Aufwendungen aus Verwaltungstätigkeit (Summe der Nummern 11 bis 18)	-280.700,67	-672.951,37	-1.355.888,90	-421.773,96	-698.579,36	<b>-3.429.894,26</b>
20	laufendes Ergebnis aus Verwaltungstätigkeit (Saldo der Nummern 10 und 19)	-257.728,78	-480.204,31	-503.246,86	-416.744,63	300.008,32	<b>-1.357.916,26</b>
21	Zinserträge und sonstige Finanzerträge						
22	Zinsaufwendungen und sonstige Finanzaufwendungen						
23	Finanzergebnis (Saldo der Nummern 21 und 22)						
24	ordentliches Ergebnis (Summe der Nummern 20 und 23)	-257.728,78	-480.204,31	-503.246,86	-416.744,63	300.008,32	<b>-1.357.916,26</b>
25	außerordentliche Erträge	13.493,96	25.168,42				38.662,38
26	außerordentliche Aufwendungen						
27	außerordentliches Ergebnis (Saldo der Nummern 25 und 26)	13.493,96	25.168,42				<b>38.662,38</b>
28	Jahresergebnis (Jahresüberschuss/Jahresfehlbetrag) des Teilhaushalts vor Verrechnung der internen Leistungsbeziehungen (Summe der Nummern 24 und 27)	-244.234,82	-455.035,89	-503.246,86	-416.744,63	300.008,32	<b>-1.319.253,88</b>
29	Erträge aus internen Leistungsbeziehungen			391.300,00			<b>391.300,00</b>
30	Aufwendungen aus internen Leistungsbeziehungen	-1.468.273,90	-3.764,09	-60.498,15	-23.943,09	-9.559,87	<b>-1.566.039,10</b>
31	Saldo der Erträge und Aufwendungen aus internen Leistungsbeziehungen (Saldo der Nummern 29 und 30)	-1.468.273,90	-3.764,09	330.801,85	-23.943,09	-9.559,87	<b>-1.174.739,10</b>
32	Jahresergebnis (Jahresüberschuss/Jahresfehlbetrag) des Teilhaushalts nach der Verrechnung der internen Leistungsbeziehungen (Summe der Nummern 28 und 31)	-1.712.508,72	-458.799,98	-172.445,01	-440.687,72	290.448,45	<b>-2.493.992,98</b>

## Übersicht über die produktbezogenen Finanzdaten - Ergebnisrechnung

		5 Gestaltung Umwelt					5 Gestaltung Umwelt
		5.6 Umweltschutz	5.6 Umweltschutz Summe	5.7 Wirtschaft und Tourismus		5.7 Wirtschaft und Tourismus Summe	5 Gestaltung Umwelt Summe
Zeile	Ertrags- und Aufwandsarten	5.6.1 Umweltschutzmaßnahmen		5.7.1 Wirtschaftsförderung	5.7.3 Allgemeine Einrichtungen und Unternehmen	5.7.5 Tourismus	
1	Steuern und ähnliche Abgaben						
2	Zuwendungen, allgemeine Umlagen und sonstige Transfererträge			237.249,07	18.418,27		<b>255.667,34</b> <b>2.030.052,31</b>
3	Erträge der sozialen Sicherung						
4	öffentlich-rechtliche Leistungsentgelte	0,00	<b>0,00</b>		108.067,79	6.358,51	<b>114.426,30</b> <b>3.357.658,95</b>
5	privatrechtliche Leistungsentgelte				1.971,25		1.971,25 <b>632.733,74</b>
6	Kostenerstattungen und Kostenumlagen			19,04		2.019,37	<b>2.038,41</b> <b>1.573.255,12</b>
8	andere aktivierte Eigenleistungen			10.982,00			10.982,00 <b>282.836,17</b>
9	sonstige laufende Erträge			0,16	344,63		<b>344,79</b> <b>2.499.392,08</b>
10	Summe der laufenden Erträge aus Verwaltungstätigkeit (Summe der Nummern 1 bis 9)	0,00	<b>0,00</b>	248.250,27	128.801,94	8.377,88	<b>385.430,09</b> <b>10.375.928,37</b>
11	Personalaufwendungen			-234.560,68	-120.494,99	-84.901,64	<b>-439.957,31</b> <b>-5.238.243,14</b>
12	Versorgungsaufwendungen						
13	Aufwendungen für Sach- und Dienstleistungen	-235,47	-235,47	-3.431,56	-57.006,92	-2.619,03	<b>-63.057,51</b> <b>-4.698.568,36</b>
14	Abschreibungen auf immaterielle Vermögensgegenstände des Anlagevermögens und auf Sachanlagen sowie auf aktivierte Aufwendungen für die Inangangsetzung und Erweiterung der Verwaltung			-268.845,15	-55.639,07	-1.741,37	<b>-326.225,59</b> <b>-5.359.513,99</b>
15	Abschreibungen auf Vermögensgegenstände des Umlaufvermögens, soweit diese die üblichen Abschreibungen überschreiten						
16	Zuwendungen, Umlagen und sonstige Transferaufwendungen			-75.000,00		-211.572,11	<b>-286.572,11</b> <b>-1.240.073,81</b>
17	Aufwendungen der sozialen Sicherung						
18	sonstige laufende Aufwendungen			-20.112,37	-31.034,52	-36.620,77	<b>-87.767,66</b> <b>-881.804,78</b>
19	Summe der laufenden Aufwendungen aus Verwaltungstätigkeit (Summe der Nummern 11 bis 18)	-235,47	-235,47	-601.949,76	-264.175,50	-337.454,92	<b>-1.203.580,18</b> <b>-17.418.204,08</b>
20	laufendes Ergebnis aus Verwaltungstätigkeit (Saldo der Nummern 10 und 19)	-235,47	<b>-235,47</b>	-353.699,49	-135.373,56	-329.077,04	<b>-818.150,09</b> <b>-7.042.275,71</b>
21	Zinserträge und sonstige Finanzerträge			6.261,92			<b>6.261,92</b> <b>6.261,92</b>
22	Zinsaufwendungen und sonstige Finanzaufwendungen						<b>-344.630,30</b> <b>-338.368,38</b>
23	Finanzergebnis (Saldo der Nummern 21 und 22)			6.261,92			<b>6.261,92</b> <b>-338.368,38</b>
24	ordentliches Ergebnis (Summe der Nummern 20 und 23)	-235,47	<b>-235,47</b>	-347.437,57	-135.373,56	-329.077,04	<b>-811.888,17</b> <b>-7.380.644,09</b>
25	außerordentliche Erträge						<b>38.662,38</b> <b>-874.757,18</b>
26	außerordentliche Aufwendungen						<b>-874.757,18</b> <b>-836.094,80</b>
27	außerordentliches Ergebnis (Saldo der Nummern 25 und 26)						<b>-836.094,80</b> <b>-8.216.738,89</b>
28	Jahresergebnis (Jahresüberschuss/Jahresfehlbetrag) des Teilhaushaltes vor Verrechnung der internen Leistungsbeziehungen (Summe der Nummern 24 und 27)	-235,47	-235,47	-347.437,57	-135.373,56	-329.077,04	<b>-811.888,17</b> <b>-8.216.738,89</b>
29	Erträge aus internen Leistungsbeziehungen						<b>546.473,49</b> <b>-3.101.708,50</b>
30	Aufwendungen aus internen Leistungsbeziehungen	-1.870,80	<b>-1.870,80</b>	-43.907,00	-30.430,11	-42.580,56	<b>-116.917,67</b> <b>-2.555.235,01</b>
31	Saldo der Erträge und Aufwendungen aus internen Leistungsbeziehungen (Saldo der Nummern 29 und 30)	-1.870,80	<b>-1.870,80</b>	-43.907,00	-30.430,11	-42.580,56	<b>-116.917,67</b> <b>-10.771.973,90</b>
32	Jahresergebnis (Jahresüberschuss/Jahresfehlbetrag) des Teilhaushalts nach der Verrechnung der internen Leistungsbeziehungen (Summe der Nummern 28 und 31)	-2.106,27	<b>-2.106,27</b>	-391.344,57	-165.803,67	-371.657,60	<b>-928.805,84</b> <b>-10.771.973,90</b>

## Übersicht über die produktbezogenen Finanzdaten - Ergebnisrechnung

Zeile	Ertrags- und Aufwandsarten	6 Zentrale Finanzleistungen		6.1 Allgemeine Finanzwirtschaft Summe	6 Zentrale Finanzleistungen		6.2 Beteiligungen, Sondervermögen (soweit nicht einem anderen Produkt direkt zugeordnet) Summe	6 Zentrale Finanzleistungen Summe	Ergebnisrechnung gesamt
		6.1.1 Steuern, allgemeine Zuweisungen, allgemeine Umlagen	6.1.2 Sonstige allgemeine Finanzwirtschaft (soweit nicht einem anderen Produkt direkt zugeordnet)		6.2.3 Wirtschaftliche Unternehmen ohne Rechtsfähigkeit und öffentliche Einrichtungen, für die auf Grund gesetzlicher Vorschriften oder einer Satzung Sonderrechnungen geführt werden	6.2.6 Beteiligungen, Anteile, Wertpapiere des Anlagevermögens			
1	Steuern und ähnliche Abgaben	36.154.829,36		<b>36.154.829,36</b>				<b>36.154.829,36</b>	<b>36.154.829,36</b>
2	Zuwendungen, allgemeine Umlagen und sonstige Transfererträge	20.644.652,31	23.181,80	<b>20.667.834,11</b>				<b>20.667.834,11</b>	<b>28.314.577,12</b>
3	Erträge der sozialen Sicherung								<b>-817,25</b>
4	öffentlich-rechtliche Leistungsentgelte								<b>10.188.514,75</b>
5	privatrechtliche Leistungsentgelte								<b>2.547.396,71</b>
6	Kostenerstattungen und Kostenumlagen								<b>6.581.828,69</b>
8	andere aktivierte Eigenleistungen								<b>282.836,17</b>
9	sonstige laufende Erträge	0,00	453.327,37	<b>453.327,37</b>				<b>453.327,37</b>	<b>5.541.075,89</b>
10	Summe der laufenden Erträge aus Verwaltungstätigkeit (Summe der Nummern 1 bis 9)	56.799.481,67	476.509,17	<b>57.275.990,84</b>				<b>57.275.990,84</b>	<b>89.610.241,44</b>
11	Personalaufwendungen								<b>-37.302.230,34</b>
12	Versorgungsaufwendungen								<b>-1.578.539,25</b>
13	Aufwendungen für Sach- und Dienstleistungen								<b>-18.648.429,65</b>
14	Abschreibungen auf immaterielle Vermögensgegenstände des Anlagevermögens und auf Sachanlagen sowie auf aktivierte Aufwendungen für die Inangasetzung und Erweiterung der Verwaltung		-27.272,74	<b>-27.272,74</b>				<b>-27.272,74</b>	<b>-8.425.767,78</b>
15	Abschreibungen auf Vermögensgegenstände des Umlaufvermögens, soweit diese die üblichen Abschreibungen überschreiten								<b>0,00</b>
16	Zuwendungen, Umlagen und sonstige Transferaufwendungen	-22.202.795,95		<b>-22.202.795,95</b>				<b>-22.202.795,95</b>	<b>-29.173.188,41</b>
17	Aufwendungen der sozialen Sicherung								<b>-428.910,76</b>
18	sonstige laufende Aufwendungen		-621.927,48	<b>-621.927,48</b>	-11.323,80	-23.104,50	<b>-34.428,30</b>	<b>-656.355,78</b>	<b>-5.158.937,91</b>
19	Summe der laufenden Aufwendungen aus Verwaltungstätigkeit (Summe der Nummern 11 bis 18)	-22.202.795,95	-649.200,22	<b>-22.851.996,17</b>	-11.323,80	-23.104,50	<b>-34.428,30</b>	<b>-22.886.424,47</b>	<b>-100.716.004,10</b>
20	laufendes Ergebnis aus Verwaltungstätigkeit (Saldo der Nummern 10 und 19)	34.596.685,72	-172.691,05	<b>34.423.994,67</b>	-11.323,80	-23.104,50	<b>-34.428,30</b>	<b>34.389.566,37</b>	<b>-11.105.762,66</b>
21	Zinserträge und sonstige Finanzerträge	286.128,00	7.827,65	<b>293.955,65</b>	1.283.404,79	4.309.923,00	<b>5.593.327,79</b>	<b>5.887.283,44</b>	<b>6.829.163,35</b>
22	Zinsaufwendungen und sonstige Finanzaufwendungen	-84.013,00	-500.296,66	<b>-584.309,66</b>	-272.446,72		<b>-272.446,72</b>	<b>-856.756,38</b>	<b>-1.239.649,42</b>
23	Finanzergebnis (Saldo der Nummern 21 und 22)	202.115,00	-492.469,01	<b>-290.354,01</b>	1.010.958,07	4.309.923,00	<b>5.320.881,07</b>	<b>5.030.527,06</b>	<b>5.589.513,93</b>
24	ordentliches Ergebnis (Summe der Nummern 20 und 23)	34.798.800,72	-665.160,06	<b>34.133.640,66</b>	999.634,27	4.286.818,50	<b>5.286.452,77</b>	<b>39.420.093,43</b>	<b>-5.516.248,73</b>
25	außerordentliche Erträge					0,01	<b>0,01</b>	<b>0,01</b>	<b>107.454,41</b>
26	außerordentliche Aufwendungen		-400.000,00	<b>-400.000,00</b>				<b>-400.000,00</b>	<b>-1.302.987,02</b>
27	außerordentliches Ergebnis (Saldo der Nummern 25 und 26)		-400.000,00	<b>-400.000,00</b>		0,01	<b>0,01</b>	<b>-399.999,99</b>	<b>-1.195.532,61</b>
28	Jahresergebnis (Jahresüberschuss/Jahresfehlbetrag) des Teilhaushalts vor Verrechnung der internen Leistungsbeziehungen (Summe der Nummern 24 und 27)	34.798.800,72	-1.065.160,06	<b>33.733.640,66</b>	999.634,27	4.286.818,51	<b>5.286.452,78</b>	<b>39.020.093,44</b>	<b>-6.711.781,34</b>
29	Erträge aus internen Leistungsbeziehungen								<b>6.658.614,42</b>
30	Aufwendungen aus internen Leistungsbeziehungen								<b>-6.658.614,42</b>
31	Saldo der Erträge und Aufwendungen aus internen Leistungsbeziehungen (Saldo der Nummern 29 und 30)								<b>0,00</b>
32	Jahresergebnis (Jahresüberschuss/Jahresfehlbetrag) des Teilhaushalts nach der Verrechnung der internen Leistungsbeziehungen (Summe der Nummern 28 und 31)	34.798.800,72	-1.065.160,06	<b>33.733.640,66</b>	999.634,27	4.286.818,51	<b>5.286.452,78</b>	<b>39.020.093,44</b>	<b>-6.711.781,34</b>

## Übersicht über die produktbezogenen Finanzdaten - Finanzrechnung

		1 Zentrale Verwaltung							1.1 Innere Verwaltung Summe
		1.1 Innere Verwaltung							
Zeile	Einzahlungs- und Auszahlungsarten	1.1.1 Verwaltungssteuerung	1.1.2 Personal	1.1.3 Organisation	1.1.4 Zentrale Dienste	1.1.6 Finanzen	1.1.8 Prüfung und Kommunalaufsicht	1.1.9 Recht	
1	Saldo der laufenden Ein- und Auszahlungen aus Verwaltungstätigkeit	-3.901.603,38	-1.236.580,64	-309.341,64	-6.878.988,47	-1.780.258,59	-389.518,59	-496.223,79	<b>-14.992.515,10</b>
2	Saldo der Zins- und sonstigen Finanzein- und -auszahlungen				14.314,36				<b>14.314,36</b>
3	Saldo der ordentlichen Ein- und Auszahlungen	-3.901.603,38	-1.236.580,64	-309.341,64	-6.864.674,11	-1.780.258,59	-389.518,59	-496.223,79	<b>-14.978.200,74</b>
4	Saldo der außerordentlichen Ein- und Auszahlungen				16.485,00				<b>16.485,00</b>
5	Saldo der ordentlichen und außerordentlichen Ein- und Auszahlungen vor Verrechnung der internen Leistungsbeziehungen	-3.901.603,38	-1.236.580,64	-309.341,64	-6.848.189,11	-1.780.258,59	-389.518,59	-496.223,79	<b>-14.961.715,74</b>
6	Saldo der internen Ein- und Auszahlungen aus internen Leistungsbeziehungen	1.607.841,89	117.809,80	-52.273,86	3.728.976,58	-8.616,05	-2.312,06	74.242,61	<b>5.465.668,91</b>
7	Saldo der ordentlichen und außerordentlichen Ein- und Auszahlungen nach Verrechnung der internen Leistungsbeziehungen (Summe der Nummern 5 und 6)	-2.293.761,49	-1.118.770,84	-361.615,50	-3.119.212,53	-1.788.874,64	-391.830,65	-421.981,18	<b>-9.496.046,83</b>
8	Einzahlungen aus Investitionszuwendungen								
9	Einzahlungen aus Beiträgen und ähnlichen Entgelten								
10	Einzahlungen aus immateriellen Vermögensgegenständen								
11	Einzahlungen aus Sachanlagen				802.426,16				<b>802.426,16</b>
13	Einzahlungen aus sonstigen Ausleihungen und Kreditgewährungen				13.310,99				<b>13.310,99</b>
14	Einzahlungen aus Vorräten				1.659.966,25				<b>1.659.966,25</b>
15	Summe der Einzahlungen aus Investitionstätigkeit (Summe der Nummern 8 bis 14)				2.475.703,40				<b>2.475.703,40</b>
16	Auszahlungen für immaterielle Vermögensgegenstände		-32.802,35		-69.753,17	-23.066,96			<b>-125.622,48</b>
17	Auszahlungen für Sachanlagen	-9.563,66	-12.932,36	-43.783,52	-1.274.506,49	-152,77	-1.119,79	-772,66	<b>-1.342.831,25</b>
18	Auszahlungen für Finanzanlagen								
19	Auszahlungen für sonstige Ausleihungen und Kreditgewährungen				-479.500,00				<b>-479.500,00</b>
20	Auszahlungen für Vorräte und sonstige Investitionsauszahlungen				-138,64				<b>-138,64</b>
21	Summe der Auszahlungen aus Investitionstätigkeit (Summe der Nummern 16 bis 20)	-9.563,66	-45.734,71	-43.783,52	-1.823.898,30	-23.219,73	-1.119,79	-772,66	<b>-1.948.092,37</b>
22	Saldo der Ein- und Auszahlungen aus Investitionstätigkeit (Saldo der Nummern 15 und 21)	-9.563,66	-45.734,71	-43.783,52	651.805,10	-23.219,73	-1.119,79	-772,66	<b>527.611,03</b>
23	Finanzmittelüberschuss / Finanzmittelfehlbetrag des Teilhaushaltes (Summe der Nummern 7 und 22)	-2.303.325,15	-1.164.505,55	-405.399,02	-2.467.407,43	-1.812.094,37	-392.950,44	-422.753,84	<b>-8.968.435,80</b>

## Übersicht über die produktbezogenen Finanzdaten - Finanzrechnung

Zeile	Einzahlungs- und Auszahlungsarten	1 Zentrale Verwaltung					1.2 Sicherheit und Ordnung Summe	1 Zentrale Verwaltung Summe	2 Schule und Kultur	
		1.2 Sicherheit und Ordnung							2.1 Schulträgeraufgaben - allgemeinbildende Schulen	
		1.2.1 Statistik und Wahlen	1.2.2 Ordnungsangelegenheiten	1.2.3 Verkehrsangelegenheiten	1.2.6 Brandschutz	1.2.7 Rettungsdienst			2.1.1 Grundschulen (§ 11 Abs. 2 Nr. 1a SchulG M-V)	2.1.5 Regionale Schulen (§ 11 Abs. 2 Nr. 1b SchulG M-V)
1	Saldo der laufenden Ein- und Auszahlungen aus Verwaltungstätigkeit	-134.972,34	-969.013,28	-507.247,63	-3.834.342,16	1.282,86	-5.444.292,55	-20.436.807,65	-1.230.062,90	-363.615,09
2	Saldo der Zins- und sonstigen Finanzein- und -auszahlungen							14.314,36		
3	Saldo der ordentlichen Ein- und Auszahlungen	-134.972,34	-969.013,28	-507.247,63	-3.834.342,16	1.282,86	-5.444.292,55	-20.422.493,29	-1.230.062,90	-363.615,09
4	Saldo der außerordentlichen Ein- und Auszahlungen		2.900,00				2.900,00	19.385,00		
5	Saldo der ordentlichen und außerordentlichen Ein- und Auszahlungen vor Verrechnung der internen Leistungsbeziehungen	-134.972,34	-966.113,28	-507.247,63	-3.834.342,16	1.282,86	-5.441.392,55	-20.403.108,29	-1.230.062,90	-363.615,09
6	Saldo der internen Ein- und Auszahlungen aus internen Leistungsbeziehungen	-61.656,71	-135.204,84	-48.355,09	-100.519,12		-345.735,76	5.119.933,15	-377.691,56	-272.106,00
7	Saldo der ordentlichen und außerordentlichen Ein- und Auszahlungen nach Verrechnung der internen Leistungsbeziehungen (Summe der Nummern 5 und 6)	-196.629,05	-1.101.318,12	-555.602,72	-3.934.861,28	1.282,86	-5.787.128,31	-15.283.175,14	-1.607.754,46	-635.721,09
8	Einzahlungen aus Investitionszuwendungen				228.239,81		228.239,81	228.239,81		
9	Einzahlungen aus Beiträgen und ähnlichen Entgelten									
10	Einzahlungen aus immateriellen Vermögensgegenständen									
11	Einzahlungen aus Sachanlagen		319,70		15.110,00		15.429,70	817.855,86		
13	Einzahlungen aus sonstigen Ausleihungen und Kreditgewährungen							13.310,99		
14	Einzahlungen aus Vorräten							1.659.966,25		
15	Summe der Einzahlungen aus Investitionstätigkeit (Summe der Nummern 8 bis 14)		319,70		243.349,81		243.669,51	2.719.372,91		
16	Auszahlungen für immaterielle Vermögensgegenstände	-147,58	-26.797,61	-5.545,47			-32.490,66	-158.113,14		
17	Auszahlungen für Sachanlagen		-82.399,06	-3.905,53	-515.893,77		-602.198,36	-1.945.029,61	-167.406,54	-189.951,24
18	Auszahlungen für Finanzanlagen									
19	Auszahlungen für sonstige Ausleihungen und Kreditgewährungen							-479.500,00		
20	Auszahlungen für Vorräte und sonstige Investitionsauszahlungen							-138,64		
21	Summe der Auszahlungen aus Investitionstätigkeit (Summe der Nummern 16 bis 20)	-147,58	-109.196,67	-9.451,00	-515.893,77		-634.689,02	-2.582.781,39	-167.406,54	-189.951,24
22	Saldo der Ein- und Auszahlungen aus Investitionstätigkeit (Saldo der Nummern 15 und 21)	-147,58	-108.876,97	-9.451,00	-272.543,96		-391.019,51	136.591,52	-167.406,54	-189.951,24
23	Finanzmittelüberschuss / Finanzmittelfehlbetrag des Teilhaushaltes (Summe der Nummern 7 und 22)	-196.776,63	-1.210.195,09	-565.053,72	-4.207.405,24	1.282,86	-6.178.147,82	-15.146.583,62	-1.775.161,00	-825.672,33

## Übersicht über die produktbezogenen Finanzdaten - Finanzrechnung

		2 Schule und Kultur							
		2.1 Schulträgeraufgaben - allgemeinbildende Schulen		2.1 Schulträgeraufgaben - allgemeinbildende Schulen Summe	2.2 Schulträgeraufgaben - Förderschulen	2.2 Schulträgeraufgaben - Förderschulen Summe	2.4 Schulträgeraufgaben - Schülerbeförderung, Sonstiges		2.4 Schulträgeraufgaben - Schülerbeförderung, Sonstiges Summe
Zeile	Einzahlungs- und Auszahlungsarten	2.1.7 Gymnasien (§ 11 Abs. 2 Nr. 1c, 3. SchulG M-V)	2.1.8 Gesamtschulen (§ 11 Abs. 2 Nr. 1d, 1e SchulG M-V)		2.2.1 Förderschulen (§ 11 Abs.2 Nr.1f) SchulG M-V)		2.4.1 Schülerbeförderung	2.4.3 Sonstige schulische Aufgaben	
1	Saldo der laufenden Ein- und Auszahlungen aus Verwaltungstätigkeit	492.395,86	185.799,22	<b>-915.482,91</b>	574,10	<b>574,10</b>	-77.119,43	-491.209,96	<b>-568.329,39</b>
2	Saldo der Zins- und sonstigen Finanzein- und -auszahlungen	-47.240,47		<b>-47.240,47</b>					
3	Saldo der ordentlichen Ein- und Auszahlungen	445.155,39	185.799,22	<b>-962.723,38</b>	574,10	<b>574,10</b>	-77.119,43	-491.209,96	<b>-568.329,39</b>
4	Saldo der außerordentlichen Ein- und Auszahlungen								
5	Saldo der ordentlichen und außerordentlichen Ein- und Auszahlungen vor Verrechnung der internen Leistungsbeziehungen	445.155,39	185.799,22	<b>-962.723,38</b>	574,10	<b>574,10</b>	-77.119,43	-491.209,96	<b>-568.329,39</b>
6	Saldo der internen Ein- und Auszahlungen aus internen Leistungsbeziehungen	-362.434,88	-103.442,94	<b>-1.115.675,38</b>					
7	Saldo der ordentlichen und außerordentlichen Ein- und Auszahlungen nach Verrechnung der internen Leistungsbeziehungen (Summe der Nummern 5 und 6)	82.720,51	82.356,28	<b>-2.078.398,76</b>	574,10	<b>574,10</b>	-77.119,43	-491.209,96	<b>-568.329,39</b>
8	Einzahlungen aus Investitionszuwendungen								
9	Einzahlungen aus Beiträgen und ähnlichen Entgelten								
10	Einzahlungen aus immateriellen Vermögensgegenständen								
11	Einzahlungen aus Sachanlagen								
13	Einzahlungen aus sonstigen Ausleihungen und Kreditgewährungen								
14	Einzahlungen aus Vorräten								
15	Summe der Einzahlungen aus Investitionstätigkeit (Summe der Nummern 8 bis 14)								
16	Auszahlungen für immaterielle Vermögensgegenstände	-1.927,84		<b>-1.927,84</b>					
17	Auszahlungen für Sachanlagen	-92.264,40	-18.515,99	<b>-468.138,17</b>					
18	Auszahlungen für Finanzanlagen								
19	Auszahlungen für sonstige Ausleihungen und Kreditgewährungen								
20	Auszahlungen für Vorräte und sonstige Investitionsauszahlungen								
21	Summe der Auszahlungen aus Investitionstätigkeit (Summe der Nummern 16 bis 20)	-94.192,24	-18.515,99	<b>-470.066,01</b>					
22	Saldo der Ein- und Auszahlungen aus Investitionstätigkeit (Saldo der Nummern 15 und 21)	-94.192,24	-18.515,99	<b>-470.066,01</b>					
23	Finanzmittelüberschuss / Finanzmittelfehlbetrag des Teilhaushaltes (Summe der Nummern 7 und 22)	-11.471,73	63.840,29	<b>-2.548.464,77</b>	574,10	<b>574,10</b>	-77.119,43	-491.209,96	<b>-568.329,39</b>

## Übersicht über die produktbezogenen Finanzdaten - Finanzrechnung

		2 Schule und Kultur							
		2.5 Wissenschaft, Museen, Zoologische Gärten, Botanische Gärten			2.5 Wissenschaft, Museen, Zoologische Gärten, Botanische Gärten Summe	2.6 Theater, Musikpflege, Musikschulen			2.6 Theater, Musikpflege, Musikschulen Summe
Zeile	Einzahlungs- und Auszahlungsarten	2.5.1 Wissenschaft und Forschung	2.5.2 Nichtwissenschaftliche Museen, Sammlungen	2.5.3 Zoologische und Botanische Gärten, Aquarien		2.6.1 Theater	2.6.2 Musikpflege (ohne Musikschule)	2.6.3 Musikschulen	
1	Saldo der laufenden Ein- und Auszahlungen aus Verwaltungstätigkeit	-286.000,00	-391.446,58	-160.000,00	<b>-837.446,58</b>	-3.252.842,54	-48.030,26	-496.817,94	<b>-3.797.690,74</b>
2	Saldo der Zins- und sonstigen Finanzein- und -auszahlungen					-694,12			<b>-694,12</b>
3	Saldo der ordentlichen Ein- und Auszahlungen	-286.000,00	-391.446,58	-160.000,00	<b>-837.446,58</b>	-3.253.536,66	-48.030,26	-496.817,94	<b>-3.798.384,86</b>
4	Saldo der außerordentlichen Ein- und Auszahlungen								
5	Saldo der ordentlichen und außerordentlichen Ein- und Auszahlungen vor Verrechnung der internen Leistungsbeziehungen	-286.000,00	-391.446,58	-160.000,00	<b>-837.446,58</b>	-3.253.536,66	-48.030,26	-496.817,94	<b>-3.798.384,86</b>
6	Saldo der internen Ein- und Auszahlungen aus internen Leistungsbeziehungen	-9.592,10	-29.387,72	-2.077,33	<b>-41.057,15</b>	-9.592,10	-38.368,36	-44.235,63	<b>-92.196,09</b>
7	Saldo der ordentlichen und außerordentlichen Ein- und Auszahlungen nach Verrechnung der internen Leistungsbeziehungen (Summe der Nummern 5 und 6)	-295.592,10	-420.834,30	-162.077,33	<b>-878.503,73</b>	-3.263.128,76	-86.398,62	-541.053,57	<b>-3.890.580,95</b>
8	Einzahlungen aus Investitionszuwendungen								
9	Einzahlungen aus Beiträgen und ähnlichen Entgelten								
10	Einzahlungen aus immateriellen Vermögensgegenständen								
11	Einzahlungen aus Sachanlagen								
13	Einzahlungen aus sonstigen Ausleihungen und Kreditgewährungen								
14	Einzahlungen aus Vorräten								
15	Summe der Einzahlungen aus Investitionstätigkeit (Summe der Nummern 8 bis 14)								
16	Auszahlungen für immaterielle Vermögensgegenstände							-1.707,94	<b>-1.707,94</b>
17	Auszahlungen für Sachanlagen		-69.418,53		<b>-69.418,53</b>			-7.564,84	<b>-7.564,84</b>
18	Auszahlungen für Finanzanlagen								
19	Auszahlungen für sonstige Ausleihungen und Kreditgewährungen								
20	Auszahlungen für Vorräte und sonstige Investitionsauszahlungen								
21	Summe der Auszahlungen aus Investitionstätigkeit (Summe der Nummern 16 bis 20)		-69.418,53		<b>-69.418,53</b>			-9.272,78	<b>-9.272,78</b>
22	Saldo der Ein- und Auszahlungen aus Investitionstätigkeit (Saldo der Nummern 15 und 21)		-69.418,53		<b>-69.418,53</b>			-9.272,78	<b>-9.272,78</b>
23	Finanzmittelüberschuss / Finanzmittelfehlbetrag des Teilhaushaltes (Summe der Nummern 7 und 22)	-295.592,10	-490.252,83	-162.077,33	<b>-947.922,26</b>	-3.263.128,76	-86.398,62	-550.326,35	<b>-3.899.853,73</b>



## Übersicht über die produktbezogenen Finanzdaten - Finanzrechnung

		2 Schule und Kultur						2 Schule und Kultur
		2.7 Volkshochschulen, Büchereien, u. ä.			2.7 Volkshochschulen, Büchereien, u. ä. Summe	2.8 Heimat- und sonstige Kulturpflege	2.8 Heimat- und sonstige Kulturpflege Summe	Summe
Zeile	Einzahlungs- und Auszahlungsarten	2.7.1 Volkshochschulen	2.7.2 Büchereien, Bibliotheken	2.7.3 Sonstige Volksbildung		2.8.1 Heimat- und sonstige Kulturpflege		
1	Saldo der laufenden Ein- und Auszahlungen aus Verwaltungstätigkeit	21,98	-1.172.761,61	-75.664,66	<b>-1.248.404,29</b>	-460.783,36	<b>-460.783,36</b>	<b>-7.827.563,17</b>
2	Saldo der Zins- und sonstigen Finanzein- und -auszahlungen							<b>-47.934,59</b>
3	Saldo der ordentlichen Ein- und Auszahlungen	21,98	-1.172.761,61	-75.664,66	<b>-1.248.404,29</b>	-460.783,36	<b>-460.783,36</b>	<b>-7.875.497,76</b>
4	Saldo der außerordentlichen Ein- und Auszahlungen							
5	Saldo der ordentlichen und außerordentlichen Ein- und Auszahlungen vor Verrechnung der internen Leistungsbeziehungen	21,98	-1.172.761,61	-75.664,66	<b>-1.248.404,29</b>	-460.783,36	<b>-460.783,36</b>	<b>-7.875.497,76</b>
6	Saldo der internen Ein- und Auszahlungen aus internen Leistungsbeziehungen		-60.951,66	-9.592,10	<b>-70.543,76</b>	-91.870,76	<b>-91.870,76</b>	<b>-1.411.343,14</b>
7	Saldo der ordentlichen und außerordentlichen Ein- und Auszahlungen nach Verrechnung der internen Leistungsbeziehungen (Summe der Nummern 5 und 6)	21,98	-1.233.713,27	-85.256,76	<b>-1.318.948,05</b>	-552.654,12	<b>-552.654,12</b>	<b>-9.286.840,90</b>
8	Einzahlungen aus Investitionszuwendungen		1.500,00		<b>1.500,00</b>	1.100,00	<b>1.100,00</b>	<b>2.600,00</b>
9	Einzahlungen aus Beiträgen und ähnlichen Entgelten							
10	Einzahlungen aus immateriellen Vermögensgegenständen							
11	Einzahlungen aus Sachanlagen							
13	Einzahlungen aus sonstigen Ausleihungen und Kreditgewährungen							
14	Einzahlungen aus Vorräten							
15	Summe der Einzahlungen aus Investitionstätigkeit (Summe der Nummern 8 bis 14)		1.500,00		<b>1.500,00</b>	1.100,00	<b>1.100,00</b>	<b>2.600,00</b>
16	Auszahlungen für immaterielle Vermögensgegenstände					-7.986,89	<b>-7.986,89</b>	<b>-11.622,67</b>
17	Auszahlungen für Sachanlagen		-2.434,15		<b>-2.434,15</b>	-8.116,31	<b>-8.116,31</b>	<b>-555.672,00</b>
18	Auszahlungen für Finanzanlagen							
19	Auszahlungen für sonstige Ausleihungen und Kreditgewährungen							
20	Auszahlungen für Vorräte und sonstige Investitionsauszahlungen							
21	Summe der Auszahlungen aus Investitionstätigkeit (Summe der Nummern 16 bis 20)		-2.434,15		<b>-2.434,15</b>	-16.103,20	<b>-16.103,20</b>	<b>-567.294,67</b>
22	Saldo der Ein- und Auszahlungen aus Investitionstätigkeit (Saldo der Nummern 15 und 21)		-934,15		<b>-934,15</b>	-15.003,20	<b>-15.003,20</b>	<b>-564.694,67</b>
23	Finanzmittelüberschuss / Finanzmittelfehlbetrag des Teilhaushaltes (Summe der Nummern 7 und 22)	21,98	-1.234.647,42	-85.256,76	<b>-1.319.882,20</b>	-567.657,32	<b>-567.657,32</b>	<b>-9.851.535,57</b>

## Übersicht über die produktbezogenen Finanzdaten - Finanzrechnung

		3 Soziales und Jugend								
		3.1 Soziale Hilfen			3.1 Soziale Hilfen Summe	3.3 Förderung der Wohlfahrtspflege	3.3 Förderung der Wohlfahrtspflege Summe	3.4 Unterhaltsvorschussleistungen, Betreuungsleistungen, Hilfen für Heimkehrer und	3.4 Unterhaltsvorschussleistungen, Betreuungsleistungen, Hilfen für Heimkehrer und politische Häftlinge, Aussiedler Summe	3.5 Sonstige soziale Hilfen und Leistungen
Zeile	Einzahlungs- und Auszahlungsarten	3.1.1 Grundversorgung und Hilfen nach dem Zwölften Buch Sozialgesetzbuch (SGB XII)	3.1.3 Hilfen für Asylbewerber	3.1.5 Soziale Einrichtungen		3.3.1 Förderung von Trägern der Wohlfahrtspflege		3.4.1 Unterhaltsvorschussleistungen		3.5.1 Sonstige soziale Hilfen und Leistungen
1	Saldo der laufenden Ein- und Auszahlungen aus Verwaltungstätigkeit	6.464,00	220,00	-224.450,86	<b>-217.766,86</b>	-38.936,25	<b>-38.936,25</b>	-3.534,40	<b>-3.534,40</b>	-435.913,34
2	Saldo der Zins- und sonstigen Finanzein- und -auszahlungen									
3	Saldo der ordentlichen Ein- und Auszahlungen	6.464,00	220,00	-224.450,86	<b>-217.766,86</b>	-38.936,25	<b>-38.936,25</b>	-3.534,40	<b>-3.534,40</b>	-435.913,34
4	Saldo der außerordentlichen Ein- und Auszahlungen									
5	Saldo der ordentlichen und außerordentlichen Ein- und Auszahlungen vor Verrechnung der internen Leistungsbeziehungen	6.464,00	220,00	-224.450,86	<b>-217.766,86</b>	-38.936,25	<b>-38.936,25</b>	-3.534,40	<b>-3.534,40</b>	-435.913,34
6	Saldo der internen Ein- und Auszahlungen aus internen Leistungsbeziehungen			-2.097,63	-2.097,63	-2.097,63	-2.097,63			-6.007,12
7	Saldo der ordentlichen und außerordentlichen Ein- und Auszahlungen nach Verrechnung der internen Leistungsbeziehungen (Summe der Nummern 5 und 6)	6.464,00	220,00	-226.548,49	<b>-219.864,49</b>	-41.033,88	<b>-41.033,88</b>	-3.534,40	<b>-3.534,40</b>	-441.920,46
8	Einzahlungen aus Investitionszuwendungen									
9	Einzahlungen aus Beiträgen und ähnlichen Entgelten									
10	Einzahlungen aus immateriellen Vermögensgegenständen									
11	Einzahlungen aus Sachanlagen									
13	Einzahlungen aus sonstigen Ausleihungen und Kreditgewährungen									
14	Einzahlungen aus Vorräten									
15	Summe der Einzahlungen aus Investitionstätigkeit (Summe der Nummern 8 bis 14)									
16	Auszahlungen für immaterielle Vermögensgegenstände									
17	Auszahlungen für Sachanlagen									-104,95
18	Auszahlungen für Finanzanlagen									
19	Auszahlungen für sonstige Ausleihungen und Kreditgewährungen									
20	Auszahlungen für Vorräte und sonstige Investitionsauszahlungen									
21	Summe der Auszahlungen aus Investitionstätigkeit (Summe der Nummern 16 bis 20)									-104,95
22	Saldo der Ein- und Auszahlungen aus Investitionstätigkeit (Saldo der Nummern 15 und 21)									-104,95
23	Finanzmittelüberschuss / Finanzmittelfehlbetrag des Teilhaushaltes (Summe der Nummern 7 und 22)	6.464,00	220,00	-226.548,49	<b>-219.864,49</b>	-41.033,88	<b>-41.033,88</b>	-3.534,40	<b>-3.534,40</b>	-442.025,41

## Übersicht über die produktbezogenen Finanzdaten - Finanzrechnung

Zeile	Einzahlungs- und Auszahlungsarten	3 Soziales und Jugend					3 Soziales und Jugend Summe	4 Gesundheit und Sport		
		3.5 Sonstige soziale Hilfen und Leistungen Summe	3.6 Kinder-, Jugend- und Familienhilfe			3.6 Kinder-, Jugend- und Familienhilfe Summe		4.1 Gesundheitsdienste	4.1 Gesundheitsdienste Summe	
			3.6.1 Förderung von Kindern in Tageseinrichtungen und in Tagespflege	3.6.3 Sonstige Leistungen der Kinder-, Jugend- und Familienhilfe	3.6.5 Tageseinrichtungen für Kinder	3.6.6 Einrichtungen der Kinder- und Jugendarbeit		4.1.4 Maßnahmen der Gesundheitspflege		
1	Saldo der laufenden Ein- und Auszahlungen aus Verwaltungstätigkeit	-435.913,34	-6.775.867,90	-189.835,36	399.445,45	-31.217,23	-6.597.475,04	-7.293.625,89	124,15	124,15
2	Saldo der Zins- und sonstigen Finanzein- und -auszahlungen									
3	Saldo der ordentlichen Ein- und Auszahlungen	-435.913,34	-6.775.867,90	-189.835,36	399.445,45	-31.217,23	-6.597.475,04	-7.293.625,89	124,15	124,15
4	Saldo der außerordentlichen Ein- und Auszahlungen									
5	Saldo der ordentlichen und außerordentlichen Ein- und Auszahlungen vor Verrechnung der internen Leistungsbeziehungen	-435.913,34	-6.775.867,90	-189.835,36	399.445,45	-31.217,23	-6.597.475,04	-7.293.625,89	124,15	124,15
6	Saldo der internen Ein- und Auszahlungen aus internen Leistungsbeziehungen	-6.007,12	-8.676,91	-1.165,35	-655.259,87	-37.888,95	-702.991,08	-713.193,46		
7	Saldo der ordentlichen und außerordentlichen Ein- und Auszahlungen nach Verrechnung der internen Leistungsbeziehungen (Summe der Nummern 5 und 6)	-441.920,46	-6.784.544,81	-191.000,71	-255.814,42	-69.106,18	-7.300.466,12	-8.006.819,35	124,15	124,15
8	Einzahlungen aus Investitionszuwendungen									
9	Einzahlungen aus Beiträgen und ähnlichen Entgelten									
10	Einzahlungen aus immateriellen Vermögensgegenständen									
11	Einzahlungen aus Sachanlagen		160,00				160,00	160,00		
13	Einzahlungen aus sonstigen Ausleihungen und Kreditgewährungen									
14	Einzahlungen aus Vorräten									
15	Summe der Einzahlungen aus Investitionstätigkeit (Summe der Nummern 8 bis 14)		160,00				160,00	160,00		
16	Auszahlungen für immaterielle Vermögensgegenstände									
17	Auszahlungen für Sachanlagen	-104,95	-179,00		-48.192,10		-48.371,10	-48.476,05		
18	Auszahlungen für Finanzanlagen									
19	Auszahlungen für sonstige Ausleihungen und Kreditgewährungen									
20	Auszahlungen für Vorräte und sonstige Investitionsauszahlungen									
21	Summe der Auszahlungen aus Investitionstätigkeit (Summe der Nummern 16 bis 20)	-104,95	-179,00		-48.192,10		-48.371,10	-48.476,05		
22	Saldo der Ein- und Auszahlungen aus Investitionstätigkeit (Saldo der Nummern 15 und 21)	-104,95	-19,00		-48.192,10		-48.211,10	-48.316,05		
23	Finanzmittelüberschuss / Finanzmittelfehlbetrag des Teilhaushaltes (Summe der Nummern 7 und 22)	-442.025,41	-6.784.563,81	-191.000,71	-304.006,52	-69.106,18	-7.348.677,22	-8.055.135,40	124,15	124,15

## Übersicht über die produktbezogenen Finanzdaten - Finanzrechnung

		4 Gesundheit und Sport		4.2 Sportförderung Summe	4 Gesundheit und Sport Summe	5 Gestaltung Umwelt				
		4.2 Sportförderung				5.1 Räumliche Planung und Entwicklung	5.1 Räumliche Planung und Entwicklung Summe	5.2 Bauen und Wohnen		
Zeile	Einzahlungs- und Auszahlungsarten	4.2.1 Förderung des Sports	4.2.4 Sportstätten und Bäder (ohne Sporteinrichtungen der Schulen und der Einrichtungen, die Teile eines Kurbetriebes sind)		5.1.1 Räumliche Planungs- und Entwicklungsmaßnahmen				5.2.1 Bau- und Grundstücksordnung	5.2.2 Wohnungsbauförderung
1	Saldo der laufenden Ein- und Auszahlungen aus Verwaltungstätigkeit	-114.090,91	-761.423,89	<b>-875.514,80</b>	<b>-875.390,65</b>	-1.805.794,89	<b>-1.805.794,89</b>	-630.732,36	-16.643,64	-28.842,91
2	Saldo der Zins- und sonstigen Finanzein- und -auszahlungen									
3	Saldo der ordentlichen Ein- und Auszahlungen	-114.090,91	-761.423,89	<b>-875.514,80</b>	<b>-875.390,65</b>	-1.805.794,89	<b>-1.805.794,89</b>	-630.732,36	-16.643,64	-28.842,91
4	Saldo der außerordentlichen Ein- und Auszahlungen									
5	Saldo der ordentlichen und außerordentlichen Ein- und Auszahlungen vor Verrechnung der internen Leistungsbeziehungen	-114.090,91	-761.423,89	<b>-875.514,80</b>	<b>-875.390,65</b>	-1.805.794,89	<b>-1.805.794,89</b>	-630.732,36	-16.643,64	-28.842,91
6	Saldo der internen Ein- und Auszahlungen aus internen Leistungsbeziehungen	-111,01	-444.587,28	<b>-444.698,29</b>	<b>-444.698,29</b>	-112.116,30	<b>-112.116,30</b>	-29.265,43	-2.039,09	-15.767,43
7	Saldo der ordentlichen und außerordentlichen Ein- und Auszahlungen nach Verrechnung der internen Leistungsbeziehungen (Summe der Nummern 5 und 6)	-114.201,92	-1.206.011,17	<b>-1.320.213,09</b>	<b>-1.320.088,94</b>	-1.917.911,19	<b>-1.917.911,19</b>	-659.997,79	-18.682,73	-44.610,34
8	Einzahlungen aus Investitionszuwendungen									
9	Einzahlungen aus Beiträgen und ähnlichen Entgelten							600,00		
10	Einzahlungen aus immateriellen Vermögensgegenständen					92.302,33	<b>92.302,33</b>			
11	Einzahlungen aus Sachanlagen									
13	Einzahlungen aus sonstigen Ausleihungen und Kreditgewährungen								53.950,29	
14	Einzahlungen aus Vorräten									
15	Summe der Einzahlungen aus Investitionstätigkeit (Summe der Nummern 8 bis 14)					92.302,33	<b>92.302,33</b>	600,00	53.950,29	
16	Auszahlungen für immaterielle Vermögensgegenstände					-8.314.970,54	<b>-8.314.970,54</b>			
17	Auszahlungen für Sachanlagen		-31.368,15	<b>-31.368,15</b>	<b>-31.368,15</b>	-1.079,93	<b>-1.079,93</b>	-714,53		
18	Auszahlungen für Finanzanlagen									
19	Auszahlungen für sonstige Ausleihungen und Kreditgewährungen									
20	Auszahlungen für Vorräte und sonstige Investitionsauszahlungen									
21	Summe der Auszahlungen aus Investitionstätigkeit (Summe der Nummern 16 bis 20)		-31.368,15	<b>-31.368,15</b>	<b>-31.368,15</b>	-8.316.050,47	<b>-8.316.050,47</b>	-714,53		
22	Saldo der Ein- und Auszahlungen aus Investitionstätigkeit (Saldo der Nummern 15 und 21)		-31.368,15	<b>-31.368,15</b>	<b>-31.368,15</b>	-8.223.748,14	<b>-8.223.748,14</b>	-114,53	53.950,29	
23	Finanzmittelüberschuss / Finanzmittelfehlbetrag des Teilhaushaltes (Summe der Nummern 7 und 22)	-114.201,92	-1.237.379,32	<b>-1.351.581,24</b>	<b>-1.351.457,09</b>	-10.141.659,33	<b>-10.141.659,33</b>	-660.112,32	35.267,56	-44.610,34

## Übersicht über die produktbezogenen Finanzdaten - Finanzrechnung

Zeile	Einzahlungs- und Auszahlungsarten	5 Gestaltung Umwelt				5 Gestaltung Umwelt				
		5.2 Bauen und Wohnen Summe	5.3 Ver- und Entsorgung		5.3 Ver- und Entsorgung Summe	5.4 Verkehrsflächen und -anlagen, ÖPNV			5.4 Verkehrsflächen und -anlagen, ÖPNV	
			5.3.7 Abfallwirtschaft	5.3.8 Abwasserbeseitigung		5.4.0 Konzessionsabgaben	5.4.1 Gemeindestraßen	5.4.3 Landesstraßen	5.4.5 Straßenreinigung, Winterdienst	5.4.6 Parkeinrichtungen
1	Saldo der laufenden Ein- und Auszahlungen aus Verwaltungstätigkeit	-676.218,91	-64.200,42	335,50	-63.864,92	2.469.504,13	-2.549.878,25	-897,66	593.480,43	431.055,59
2	Saldo der Zins- und sonstigen Finanzein- und -auszahlungen						-46.137,94			
3	Saldo der ordentlichen Ein- und Auszahlungen	-676.218,91	-64.200,42	335,50	-63.864,92	2.469.504,13	-2.596.016,19	-897,66	593.480,43	431.055,59
4	Saldo der außerordentlichen Ein- und Auszahlungen									
5	Saldo der ordentlichen und außerordentlichen Ein- und Auszahlungen vor Verrechnung der internen Leistungsbeziehungen	-676.218,91	-64.200,42	335,50	-63.864,92	2.469.504,13	-2.596.016,19	-897,66	593.480,43	431.055,59
6	Saldo der internen Ein- und Auszahlungen aus internen Leistungsbeziehungen	-47.071,95	-6.070,78	-1.883,45	-7.954,23	-4.159,16	-587.926,21	-4.156,01	-379.082,20	-33.975,61
7	Saldo der ordentlichen und außerordentlichen Ein- und Auszahlungen nach Verrechnung der internen Leistungsbeziehungen (Summe der Nummern 5 und 6)	-723.290,86	-70.271,20	-1.547,95	-71.819,15	2.465.344,97	-3.183.942,40	-5.053,67	214.398,23	397.079,98
8	Einzahlungen aus Investitionszuwendungen						1.004.213,98			
9	Einzahlungen aus Beiträgen und ähnlichen Entgelten	600,00					77.134,22			
10	Einzahlungen aus immateriellen Vermögensgegenständen									
11	Einzahlungen aus Sachanlagen									
13	Einzahlungen aus sonstigen Ausleihungen und Kreditgewährungen	53.950,29								
14	Einzahlungen aus Vorräten									
15	Summe der Einzahlungen aus Investitionstätigkeit (Summe der Nummern 8 bis 14)	54.550,29					1.081.348,20			
16	Auszahlungen für immaterielle Vermögensgegenstände									
17	Auszahlungen für Sachanlagen	-714,53					-5.699.252,10			-11.789,76
18	Auszahlungen für Finanzanlagen									
19	Auszahlungen für sonstige Ausleihungen und Kreditgewährungen									
20	Auszahlungen für Vorräte und sonstige Investitionsauszahlungen									
21	Summe der Auszahlungen aus Investitionstätigkeit (Summe der Nummern 16 bis 20)	-714,53					-5.699.252,10			-11.789,76
22	Saldo der Ein- und Auszahlungen aus Investitionstätigkeit (Saldo der Nummern 15 und 21)	53.835,76					-4.617.903,90			-11.789,76
23	Finanzmittelüberschuss / Finanzmittelfehlbetrag des Teilhaushaltes (Summe der Nummern 7 und 22)	-669.455,10	-70.271,20	-1.547,95	-71.819,15	2.465.344,97	-7.801.846,30	-5.053,67	214.398,23	385.290,22

## Übersicht über die produktbezogenen Finanzdaten - Finanzrechnung

		5 Gestaltung Umwelt							
		5.4 Verkehrsflächen und -anlagen, ÖPNV			5.4 Verkehrsflächen und -anlagen, ÖPNV Summe	5.5 Natur- und Landschaftspflege			
Zeile	Einzahlungs- und Auszahlungsarten	5.4.7 Personen- und Güterverkehr	5.4.8 Häfen	5.4.9 Straßenrechtsangelegenheiten, Straßenaufsichtsbehörde		5.5.1 Öffentliches Grün, Landschaftsbau (soweit keinem anderen Produkt zugeordnet)	5.5.2 Öffentliche Gewässer, Wasserbauliche Anlagen, Gewässerschutz	5.5.3 Friedhofs- und Bestattungswesen	5.5.4 Naturschutz und Landschaftspflege
1	Saldo der laufenden Ein- und Auszahlungen aus Verwaltungstätigkeit	1.133.965,20	-81.850,50	-213.361,50	<b>1.782.017,44</b>	-219.664,06	-334.127,11	-321.008,67	-403.178,42
2	Saldo der Zins- und sonstigen Finanzein- und -auszahlungen		-3.427,86		<b>-49.565,80</b>				
3	Saldo der ordentlichen Ein- und Auszahlungen	1.133.965,20	-85.278,36	-213.361,50	<b>1.732.451,64</b>	-219.664,06	-334.127,11	-321.008,67	-403.178,42
4	Saldo der außerordentlichen Ein- und Auszahlungen					13.493,96			
5	Saldo der ordentlichen und außerordentlichen Ein- und Auszahlungen vor Verrechnung der internen Leistungsbeziehungen	1.133.965,20	-85.278,36	-213.361,50	<b>1.732.451,64</b>	-206.170,10	-334.127,11	-321.008,67	-403.178,42
6	Saldo der internen Ein- und Auszahlungen aus internen Leistungsbeziehungen	-10.526,63	-51.536,98	-21.846,90	<b>-1.093.209,70</b>	-1.467.836,06	-3.789,40	331.580,24	-24.044,29
7	Saldo der ordentlichen und außerordentlichen Ein- und Auszahlungen nach Verrechnung der internen Leistungsbeziehungen (Summe der Nummern 5 und 6)	1.123.438,57	-136.815,34	-235.208,40	<b>639.241,94</b>	-1.674.006,16	-337.916,51	10.571,57	-427.222,71
8	Einzahlungen aus Investitionszuwendungen	693.200,00	1.222.517,83		<b>2.919.931,81</b>			1.250,00	
9	Einzahlungen aus Beiträgen und ähnlichen Entgelten				77.134,22	1.375,00			
10	Einzahlungen aus immateriellen Vermögensgegenständen								
11	Einzahlungen aus Sachanlagen								
13	Einzahlungen aus sonstigen Ausleihungen und Kreditgewährungen								
14	Einzahlungen aus Vorräten								
15	Summe der Einzahlungen aus Investitionstätigkeit (Summe der Nummern 8 bis 14)	693.200,00	1.222.517,83		<b>2.997.066,03</b>	1.375,00		1.250,00	
16	Auszahlungen für immaterielle Vermögensgegenstände						-84.777,86		
17	Auszahlungen für Sachanlagen	-32.415,15	-2.829.961,57		<b>-8.573.418,58</b>	-51.764,17		-72.655,62	-2.766,32
18	Auszahlungen für Finanzanlagen								
19	Auszahlungen für sonstige Ausleihungen und Kreditgewährungen								
20	Auszahlungen für Vorräte und sonstige Investitionsauszahlungen								
21	Summe der Auszahlungen aus Investitionstätigkeit (Summe der Nummern 16 bis 20)	-32.415,15	-2.829.961,57		<b>-8.573.418,58</b>	-51.764,17	-84.777,86	-72.655,62	-2.766,32
22	Saldo der Ein- und Auszahlungen aus Investitionstätigkeit (Saldo der Nummern 15 und 21)	660.784,85	-1.607.443,74		<b>-5.576.352,55</b>	-50.389,17	-84.777,86	-71.405,62	-2.766,32
23	Finanzmittelüberschuss / Finanzmittelfehlbetrag des Teilhaushaltes (Summe der Nummern 7 und 22)	1.784.223,42	-1.744.259,08	-235.208,40	<b>-4.937.110,61</b>	-1.724.395,33	-422.694,37	-60.834,05	-429.989,03

## Übersicht über die produktbezogenen Finanzdaten - Finanzrechnung

Zeile	Einzahlungs- und Auszahlungsarten	5 Gestaltung Umwelt							5 Gestaltung Umwelt Summe	
		5.5 Natur- und Landschaftspflege	5.5 Natur- und Landschaftspflege Summe	5.6 Umweltschutz	5.6 Umweltschutz Summe	5.7 Wirtschaft und Tourismus				5.7 Wirtschaft und Tourismus Summe
		5.5.5 Land- und Forstwirtschaft		5.6.1 Umweltschutzmaßnahmen		5.7.1 Wirtschaftsförderung	5.7.3 Allgemeine Einrichtungen und Unternehmen	5.7.5 Tourismus		
1	Saldo der laufenden Ein- und Auszahlungen aus Verwaltungstätigkeit	361.788,19	<b>-916.190,07</b>	171,49	<b>171,49</b>	-324.914,47	-94.251,11	-330.434,00	<b>-749.599,58</b>	<b>-2.429.479,44</b>
2	Saldo der Zins- und sonstigen Finanzein- und -auszahlungen					6.261,92			<b>6.261,92</b>	<b>-43.303,88</b>
3	Saldo der ordentlichen Ein- und Auszahlungen	361.788,19	<b>-916.190,07</b>	171,49	<b>171,49</b>	-318.652,55	-94.251,11	-330.434,00	<b>-743.337,66</b>	<b>-2.472.783,32</b>
4	Saldo der außerordentlichen Ein- und Auszahlungen		13.493,96							<b>13.493,96</b>
5	Saldo der ordentlichen und außerordentlichen Ein- und Auszahlungen vor Verrechnung der internen Leistungsbeziehungen	361.788,19	<b>-902.696,11</b>	171,49	<b>171,49</b>	-318.652,55	-94.251,11	-330.434,00	<b>-743.337,66</b>	<b>-2.459.289,36</b>
6	Saldo der internen Ein- und Auszahlungen aus internen Leistungsbeziehungen	-9.549,09	<b>-1.173.638,60</b>	-1.883,45	<b>-1.883,45</b>	-44.165,51	-27.819,45	-42.839,07	<b>-114.824,03</b>	<b>-2.550.698,26</b>
7	Saldo der ordentlichen und außerordentlichen Ein- und Auszahlungen nach Verrechnung der internen Leistungsbeziehungen (Summe der Nummern 5 und 6)	352.239,10	<b>-2.076.334,71</b>	-1.711,96	<b>-1.711,96</b>	-362.818,06	-122.070,56	-373.273,07	<b>-858.161,69</b>	<b>-5.009.987,62</b>
8	Einzahlungen aus Investitionszuwendungen		1.250,00							<b>2.921.181,81</b>
9	Einzahlungen aus Beiträgen und ähnlichen Entgelten		<b>1.375,00</b>							<b>79.109,22</b>
10	Einzahlungen aus immateriellen Vermögensgegenständen									<b>92.302,33</b>
11	Einzahlungen aus Sachanlagen									
13	Einzahlungen aus sonstigen Ausleihungen und Kreditgewährungen					25.000,00			<b>25.000,00</b>	<b>78.950,29</b>
14	Einzahlungen aus Vorräten									
15	Summe der Einzahlungen aus Investitionstätigkeit (Summe der Nummern 8 bis 14)		<b>2.625,00</b>			25.000,00			<b>25.000,00</b>	<b>3.171.543,65</b>
16	Auszahlungen für immaterielle Vermögensgegenstände		-84.777,86			-4.219,01			<b>-4.219,01</b>	<b>-8.403.967,41</b>
17	Auszahlungen für Sachanlagen	-114.052,46	<b>-241.238,57</b>			-800.966,38	-8.211,57	-1.699,90	<b>-810.877,85</b>	<b>-9.627.329,46</b>
18	Auszahlungen für Finanzanlagen									
19	Auszahlungen für sonstige Ausleihungen und Kreditgewährungen									
20	Auszahlungen für Vorräte und sonstige Investitionsauszahlungen									
21	Summe der Auszahlungen aus Investitionstätigkeit (Summe der Nummern 16 bis 20)	-114.052,46	<b>-326.016,43</b>			-805.185,39	-8.211,57	-1.699,90	<b>-815.096,86</b>	<b>-18.031.296,87</b>
22	Saldo der Ein- und Auszahlungen aus Investitionstätigkeit (Saldo der Nummern 15 und 21)	-114.052,46	<b>-323.391,43</b>			-780.185,39	-8.211,57	-1.699,90	<b>-790.096,86</b>	<b>-14.859.753,22</b>
23	Finanzmittelüberschuss / Finanzmittelfehlbetrag des Teilhaushaltes (Summe der Nummern 7 und 22)	238.186,64	<b>-2.399.726,14</b>	-1.711,96	<b>-1.711,96</b>	-1.143.003,45	-130.282,13	-374.972,97	<b>-1.648.258,55</b>	<b>-19.869.740,84</b>

## Übersicht über die produktbezogenen Finanzdaten - Finanzrechnung

Zeile	Einzahlungs- und Auszahlungsarten	6 Zentrale Finanzleistungen			6 Zentrale Finanzleistungen			6 Zentrale Finanzleistungen Summe	Finanzrechnung gesamt
		6.1 Allgemeine Finanzwirtschaft		6.1 Allgemeine Finanzwirtschaft Summe	6.2 Beteiligungen, Sondervermögen (soweit nicht einem anderen Produkt direkt zugeordnet)		6.2 Beteiligungen, Sondervermögen (soweit nicht einem anderen Produkt direkt zugeordnet) Summe		
		6.1.1 Steuern, allgemeine Zuweisungen, allgemeine Umlagen	6.1.2 Sonstige allgemeine Finanzwirtschaft (soweit nicht einem anderen Produkt direkt zugeordnet)		6.2.3 Wirtschaftliche Unternehmen ohne Rechtsfähigkeit und öffentliche Einrichtungen, für die auf Grund gesetzlicher	6.2.6 Beteiligungen, Anteile, Wertpapiere des Anlagevermögens			
1	Saldo der laufenden Ein- und Auszahlungen aus Verwaltungstätigkeit	34.218.299,18	0,00	<b>34.218.299,18</b>	-11.323,80		<b>-11.323,80</b>	<b>34.206.975,38</b>	<b>-4.655.891,42</b>
2	Saldo der Zins- und sonstigen Finanzein- und -auszahlungen	153.912,44	-678.322,35	<b>-524.409,91</b>	408.379,21	4.272.895,50	<b>4.681.274,71</b>	<b>4.156.864,80</b>	<b>4.079.940,69</b>
3	Saldo der ordentlichen Ein- und Auszahlungen	34.372.211,62	-678.322,35	<b>33.693.889,27</b>	397.055,41	4.272.895,50	<b>4.669.950,91</b>	<b>38.363.840,18</b>	<b>-575.950,73</b>
4	Saldo der außerordentlichen Ein- und Auszahlungen		-400.000,00	<b>-400.000,00</b>				<b>-400.000,00</b>	<b>-367.121,04</b>
5	Saldo der ordentlichen und außerordentlichen Ein- und Auszahlungen vor Verrechnung der internen Leistungsbeziehungen	34.372.211,62	-1.078.322,35	<b>33.293.889,27</b>	397.055,41	4.272.895,50	<b>4.669.950,91</b>	<b>37.963.840,18</b>	<b>-943.071,77</b>
6	Saldo der internen Ein- und Auszahlungen aus internen Leistungsbeziehungen								<b>0,00</b>
7	Saldo der ordentlichen und außerordentlichen Ein- und Auszahlungen nach Verrechnung der internen Leistungsbeziehungen (Summe der Nummern 5 und 6)	34.372.211,62	-1.078.322,35	<b>33.293.889,27</b>	397.055,41	4.272.895,50	<b>4.669.950,91</b>	<b>37.963.840,18</b>	<b>-943.071,77</b>
8	Einzahlungen aus Investitionszuwendungen	4.443.255,10		<b>4.443.255,10</b>				<b>4.443.255,10</b>	<b>7.595.276,72</b>
9	Einzahlungen aus Beiträgen und ähnlichen Entgelten								<b>79.109,22</b>
10	Einzahlungen aus immateriellen Vermögensgegenständen								<b>92.302,33</b>
11	Einzahlungen aus Sachanlagen								<b>818.015,86</b>
13	Einzahlungen aus sonstigen Ausleihungen und Kreditgewährungen				0,00		<b>0,00</b>	<b>0,00</b>	<b>92.261,28</b>
14	Einzahlungen aus Vorräten								<b>1.659.966,25</b>
15	Summe der Einzahlungen aus Investitionstätigkeit (Summe der Nummern 8 bis 14)	4.443.255,10		<b>4.443.255,10</b>	0,00		<b>0,00</b>	<b>4.443.255,10</b>	<b>10.336.931,66</b>
16	Auszahlungen für immaterielle Vermögensgegenstände								<b>-8.573.703,22</b>
17	Auszahlungen für Sachanlagen								<b>-12.207.875,27</b>
18	Auszahlungen für Finanzanlagen					-276.400,14	<b>-276.400,14</b>	<b>-276.400,14</b>	<b>-276.400,14</b>
19	Auszahlungen für sonstige Ausleihungen und Kreditgewährungen								<b>-479.500,00</b>
20	Auszahlungen für Vorräte und sonstige Investitionsauszahlungen								<b>-138,64</b>
21	Summe der Auszahlungen aus Investitionstätigkeit (Summe der Nummern 16 bis 20)					-276.400,14	<b>-276.400,14</b>	<b>-276.400,14</b>	<b>-21.537.617,27</b>
22	Saldo der Ein- und Auszahlungen aus Investitionstätigkeit (Saldo der Nummern 15 und 21)	4.443.255,10		<b>4.443.255,10</b>	0,00	-276.400,14	<b>-276.400,14</b>	<b>4.166.854,96</b>	<b>-11.200.685,61</b>
23	Finanzmittelüberschuss / Finanzmittelfehlbetrag des Teilhaushaltes (Summe der Nummern 7 und 22)	38.815.466,72	-1.078.322,35	<b>37.737.144,37</b>	397.055,41	3.996.495,36	<b>4.393.550,77</b>	<b>42.130.695,14</b>	<b>-12.143.757,38</b>



# 5. Anhang



## **A Rechtsgrundlagen**

Der Anhang als Bestandteil des Jahresabschlusses zum 31.12.2014 der Universitäts- und Hansestadt Greifswald wurde unter Beachtung des § 60 Abs. 1 und Abs. 2 KV M-V und der § 32 Abs. 1 Nr. 5, § 34 Abs. 2, 3 und Abs. 5 bis 8, § 39 Abs. 2, § 43 Abs. 1 bis 3, § 44 Abs. 3 und 4, § 45 Abs. 3 und 4, § 46 Abs. 2 bis 4 3, § 47 Abs. 2 und § 48 Abs. 2 bis 4 der Gemeindehaushaltsverordnung-Doppik des Landes Mecklenburg-Vorpommern (GemHVO-Doppik in der Fassung vom 19.05.2016) erstellt.

## **B Gliederung des Jahresabschlusses**

Die Gliederung der Bilanz entspricht den Vorgaben der GemHVO-Doppik M-V.

## **C Abweichungen von den bisher angewandten Bilanzierungs- und Bewertungsmethoden**

Von den Bilanzierungs- und Bewertungsmethoden der Bilanzierungs- und Bewertungsrichtlinie vom 19.12.2017 der Universitäts- und Hansestadt Greifswald wurde im Haushaltsjahr 2014 bei der Ermittlung der Pauschalwertberichtigung abgewichen. Dies wird unter dem Punkt A 2.2 näher erläutert.

In der Universitäts- und Hansestadt Greifswald werden alle abschreibungsfähigen Vermögensgegenstände gemäß § 34 Abs.1 Satz 2 GemHVO-Doppik M-V abgeschrieben.

Die im Haushaltsjahr 2014 angefallenen außerplanmäßigen Abschreibungen wurden ausschließlich bei einzelnen Flurstücken vorgenommen, bei denen die Universitäts- und Hansestadt Greifswald Baulasten, Dienstbarkeiten u. ä. gewährt hat. Dadurch sind die betreffenden Flurstücke einer dauerhaften Wertminderung unterzogen. Die hierfür angefallenen Entschädigungszahlungen sind als Ertrag im Ergebnishaushalt berücksichtigt worden.

Zuschreibungen im Sinne des § 34 Abs. 6, 7 GemHVO-Doppik M-V wurden in Höhe von 63.782,32 EUR im Wesentlichen für die anteilige Rücknahme überhöhter außerplanmäßiger Abschreibungen für das Stadtarchiv, das Rathaus und die Jugendkunstschule vorgenommen.

Abweichungen vom Grundsatz der Einzelerfassung und Bewertung erfolgte für bestimmte Vermögensgegenstände. Für folgende Vermögensgegenstände wurden Festwerte gebildet und fortgeführt:

- stehendes Holzvermögen (ohne kranke Eschenbestände),
- Dienst- und Schutzbekleidung der Berufsfeuerwehr,
- Dienst- und Schutzbekleidung der Freiwilligen Feuerwehr
- Dienst- und Schutzbekleidung der Jugendfeuerwehr,
- Atemschutzausrüstung der Berufsfeuerwehr,
- Atemschutzausrüstung der Freiwilligen Feuerwehr,
- Schläuche der Berufsfeuerwehr,
- Schläuche der Freiwilligen Feuerwehr,
- Streusalz, Streusand, Granulat,
- Straßenbegleitgrün,
- Verkehrs- und Zusatzzeichen,
- Touristische Hinweiszeichen und Tafeln,
- Vorwegweisungen,
- Straßenausstattungen (z. B. Bänke, Papierkörbe usw.),
- Straßennamenschilder,
- Parkscheinautomaten,
- Medienbestand in der Stadtbibliothek

Bei folgenden Vermögensgegenständen wurde die ursprünglich angenommene Nutzungsdauer gemäß der gültigen Bilanzierungs- und Bewertungsrichtlinie korrigiert, da sonstigen offenen Gewässern eine Nutzungsdauer von 35 Jahren zu unterstellen ist.

AN	Bezeichnung	Art	Anschaffung	ND - alt	ND - neu
10400234	25_24	SAG - offenes Gewässer	01/2006	50	35
10400342	25/1alt/1_1	SAG - offenes Gewässer	01/2010	50	35
10400344	25/1alt/2_1	SAG - offenes Gewässer	01/2010	50	35
10400485	26/1/001_1	SAG - offenes Gewässer	01/1996	50	35
10400545	E 2_1	SAG - offenes Gewässer	01/2004	50	35
10400547	Bierbach alt_1	SAG - offenes Gewässer	01/2005	50	35

**D Angaben zu einzelnen Posten der Bilanz**

Im Folgenden werden Aussagen zu den einzelnen besetzten Bilanzpositionen getroffen.

Die Werte des Jahresabschlusses 2014 für das Anlagevermögen, die Vorräte und die Sonderposten wurden aus den im Anlagenverwaltungsprogramm (E+S) erfassten Vermögensgegenständen und Sonderposten hergeleitet.

**A.1 Anlagevermögen**

31.12.2013 in EUR	31.12.2014 in EUR	Veränderung in EUR
624.355.495	647.589.907	23.234.412

**A.1.1 Immaterielle Vermögensgegenstände**

31.12.2013 in EUR	31.12.2014 in EUR	Veränderung in EUR
8.707.147	4.715.672	-3.991.475

**A.1.1.1 Gewerbliche Schutzrechte und ähnliche Rechte und Werte sowie Lizenzen an solchen Rechten und Werten**

31.12.2013 in EUR	31.12.2014 in EUR	Veränderung in EUR
249.790	336.809	87.019

**A.1.1.3 Geleistete Investitionszuschüsse**

31.12.2013 in EUR	31.12.2014 in EUR	Veränderung in EUR
1.100.421	1.189.037	88.616

**A.1.1.5 Geleistete Anzahlungen auf immaterielle Vermögenswerte**

31.12.2013 in EUR	31.12.2014 in EUR	Veränderung in EUR
7.356.936	3.189.826	-4.167.110

Im Haushaltsjahr 2014 konnte das Projekt „Stadthaus“ aus dem Städtebaulichen Sondervermögen im Wesentlichen fertiggestellt werden. In diesem Zusammenhang erfolgten Umbuchungen aus den Anzahlungen auf immaterielle Vermögenswerte in das Sachanlagevermögen der Stadt über ca. 3,7 Mio. EUR.

**A.1.2 Sachanlagen**

31.12.2013 in EUR	31.12.2014 in EUR	Veränderung in EUR
452.904.093	478.029.478	25.125.385

**A.1.2.1 Wald, Forsten**

31.12.2013 in EUR	31.12.2014 in EUR	Veränderung in EUR
5.253.864	5.309.782	55.918

**A.1.2.2 Sonstige unbebaute Grundstücke und grundstücksgleiche Rechte**

31.12.2013 in EUR	31.12.2014 in EUR	Veränderung in EUR
25.568.643	25.878.474	309.831

**A.1.2.3 Bebaute Grundstücke und grundstücksgleiche Rechte**

31.12.2013 in EUR	31.12.2014 in EUR	Veränderung in EUR
133.434.449	147.949.405	14.514.956

Die Übertragung des Vermögens für das Gebäude „Stadthaus“ aus dem Städtebaulichen Sondervermögen im Haushaltsjahr 2014 hatte ein Volumen von ca. 13,4 Mio. EUR. Des Weiteren ist in dieser Position die Fertigstellung des Zentralen Omnibusbahnhofs in Höhe von ca. 1,1 Mio. EUR enthalten.

**A.1.2.4 Infrastrukturvermögen**

31.12.2013 in EUR	31.12.2014 in EUR	Veränderung in EUR
266.593.770	269.469.768	2.875.998

Eine Minderung dieser Bilanzposition in Höhe von 15.270 EUR resultiert aus dem Übergang diverser Flurstücke (D 4 Grundstücke) an das Städtebauliche Sondervermögen 161, Innenstadt/Fleischervorstadt. Folglich führte dies zu einem Aktivtausch in die Position 1.3.5 Finanzanlagen.

Eine Erhöhung beim Infrastrukturvermögen ergibt sich aus der Vermessung und Katasterdokumentation zum Grundstücksverkauf aus 2013 (D4 Vermögen) in Höhe von 21.750 EUR.

In 2014 konnten Maßnahmen des Städtebaulichen Sondervermögens wie die Wiesenstraße, die Wallanlagen, sowie weitere bauliche, städtische Maßnahmen wie die Revitalisierung Herrenhufen (weitere Aktivierungen in 2015) oder der Zentrale Omnibusbahnhof mit einem Gesamtvolumen von ca. 8,5 Mio. EUR fertiggestellt werden. Demgegenüber stehen ordentliche Abschreibungen in Höhe von ca. 4,8 Mio. EUR.

#### A.1.2.6 Kunstgegenstände, Denkmäler

31.12.2013 in EUR	31.12.2014 in EUR	Veränderung in EUR
8.447.059	8.447.059	0

#### A.1.2.7 Maschinen, technische Anlagen, Fahrzeuge

31.12.2013 in EUR	31.12.2014 in EUR	Veränderung in EUR
5.169.624	5.798.521	628.897

Im Haushaltsjahr 2014 konnte die Erstellung der Sportanlage am Schießwall, mit einem Anteil von ca. 440 TEUR an dieser Bilanzposition, abgeschlossen werden.

Für die Freiwillige Feuerwehr der Universitäts- und Hansestadt Greifswald wurde ein Tanklöschfahrzeug mit einem Wert von ca. 150 TEUR angeschafft.

#### A.1.2.8 Betriebs- und Geschäftsausstattung

31.12.2013 in EUR	31.12.2014 in EUR	Veränderung in EUR
1.758.845	2.626.042	867.197

Einer Erhöhung der Bilanzposition ist vornehmlich auf die Modernisierung des Telekommunikationsnetzes, durch die Umstellung auf VOIP innerhalb der Stadtverwaltung, mit einer Investitionshöhe von 390 TEUR zurückzuführen.

#### A.1.2.10 Geleistete Anzahlungen auf Sachanlagen, Anlagen im Bau

31.12.2013 in EUR	31.12.2014 in EUR	Veränderung in EUR
6.677.840	12.550.427	5.872.587

Als wesentliche Wertveränderungen im Haushaltsjahr 2014 sind Erhöhungen der Anlagen im Bau zu den Maßnahmen Museumshafen mit ca. 2,4 Mio. EUR, Revitalisierung Herrenhufen mit ca. 4,6 Mio. EUR, Zentrum für Life Science und Plasmatechnik mit ca. 890 TEUR sowie die Berücksichtigung strittiger Rechnungen aus dem Projekt der Bahnparallele mit ca. 3,3 Mio. EUR zu nennen.

In 2014 konnten die Maßnahmen Revitalisierung Herrenhufen (weitere Aktivierungen in 2015), Zentraler Omnibusbahnhof, Eisenbahnbrücke Ryckgraben und Hafenstraße fertiggestellt werden, was zu einer Reduzierung der Bilanzposition i. H. v. 6,5 Mio. EUR geführt hat.

#### A.1.3 Finanzanlagen

31.12.2013 in EUR	31.12.2014 in EUR	Veränderung in EUR
162.744.254	164.844.756	2.100.502

##### A.1.3.1 Anteile an verbundenen Unternehmen

31.12.2013 in EUR	31.12.2014 in EUR	Veränderung in EUR
145.771.269	146.130.184	358.915

Die Veränderung ergibt sich aus der Zuführung zur Kapitalrücklage i. H. v. 276.400 EUR bei der Greifswalder Parkraumbewirtschaftungsgesellschaft mbH, sowie einer Sacheinlage i. H. v. 82.515 EUR in die Technologiezentrum-Fördergesellschaft mbH Vorpommern, als Stammkapitalerhöhung und Anteilserhöhung für die UHGW. Alle weiteren Anteile an verbundenen Unternehmen bleiben unverändert.

##### A.1.3.2 Ausleihungen an verbundene Unternehmen

31.12.2013 in EUR	31.12.2014 in EUR	Veränderung in EUR
156.548	131.548	-25.000

Es handelt sich um die Ausleihung an die BioTechnikum Greifswald GmbH, jetzt WITENO GmbH. Die Ausleihung erfolgte auf vertraglicher Basis zur Vorfinanzierung des durch die GmbH zu leistenden Eigenanteils zum Vorhaben BioTechnikum Greifswald, 3. und 4. Bauabschnitt, Strukturanalytisches Zentrum.

#### A.1.3.3 Beteiligungen

31.12.2013 in EUR	31.12.2014 in EUR	Veränderung in EUR
291.316	291.316	0

Die Beteiligung der Universitäts- und Hansestadt Greifswald an der Theater Vorpommern GmbH hat sich zum 31.12.2014 nicht verändert.

#### A.1.3.5 Sondervermögen mit Sonderrechnung, Zweckverbände, Anstalten des öffentlichen Rechts, rechtsfähige kommunale Stiftungen

31.12.2013 in EUR	31.12.2014 in EUR	Veränderung in EUR
12.680.681	13.103.580	422.899

Geführt werden folgende Sondervermögen:

#### SK-Nr. 12110000 – Eigenbetriebe

Eigenbetrieb Abwasserwerk und Eigenbetrieb Seesportzentrum Greif

Nach Bestätigung des Jahresergebnisses 2013 für das Abwasserwerk erfolgt in 2014 die Abführung des Gewinns für 2013 in Höhe der Eigenkapitalverzinsung i. H. v. 408.379 EUR. Zusätzlich weist die Bilanz des Abwasserwerkes zum 31.12.2014 einen Jahresüberschuss in Höhe i. H. v. 1.283.405 EUR aus. Demzufolge erhöht sich die Finanzanlage in der Universitäts- und Hansestadt Greifswald um 875.026 EUR.

Die Finanzanlage Seesportzentrum Greif verändert sich nach Bestätigung des Jahresergebnisses 2014 in Höhe des Jahresverlustes um 272.447 EUR.

#### SK-Nr. 12120000 – Städtebauliches Sondervermögen

Ausgewiesen werden das Eigenkapital des Städtebaulichen Sondervermögens 161, Innenstadt/Fleischervorstadt und des Städtebaulichen Sondervermögens 192, Wieck. Alle weiteren Sondervermögen verfügen über kein Eigenkapital.

Wie in Position 1.2.4 erläutert, erfolgt ein Vermögensübergang eines Flurstücks (D4 Vermögen) an das Städtebauliche Sondervermögen 161 Innenstadt/Fleischervorstadt i. H. v. 15.270 EUR. Aufgrund des Verkaufs diverser Flurstücke und der daraus folgenden Verringerung des Eigenkapitals im Städtebaulichen Sondervermögen, erfolgt gemäß des spiegelbildlichen Ansatzes des Vorgangs im Kernhaushalt, ein Aktivtausch in die Position 1.1.5 Geleistete Anzahlungen auf immaterielle Vermögensgegenstände, in Höhe von 194.950 EUR.

Bedingt durch die fehlenden Jahresabschlüsse 2014 der Städtebaulichen Sondervermögen, konnte eine abschließende Abstimmung der Finanzanlage nicht erfolgen und wird in den Folgejahren nachgeholt.

#### SK-Nr. 12310000 Zweckverbände

Der bilanzierte Ersatzwert für die Zweckverbände

- Elektronische Verwaltung in MV
- Kommunale Gemeinschaftsstelle für Verwaltungsmanagement (KGSt)
- Zweckverband Kommunales Studieninstitut Mecklenburg-Vorpommern

von je 1 EUR ist unverändert.

#### A.1.3.7 Sonstige Wertpapiere des Anlagevermögens

31.12.2013 in EUR	31.12.2014 in EUR	Veränderung in EUR
23.815	23.815	0

Die sonstigen Wertpapiere des Anlagevermögens betreffen die Genossenschaftsanteile der Wohnungsbau-Genossenschaft Greifswald eG für Versehrtenwohnungen i. H. v. 11.315 EUR und die Anteile an der Wirtschaftsfördergesellschaft Vorpommern mbH i. H. v. 12.500 EUR.

A.1.3.8 Anteilige Rücklagen der Versorgungskassen zur Abdeckung von Pensionsverpflichtungen

31.12.2013 in EUR	31.12.2014 in EUR	Veränderung in EUR
3.511.198	4.437.397	926.199

Die anteiligen Rücklagen der Versorgungskasse zur Abdeckung der Pensionsverpflichtungen sind durch den Kommunalen Versorgungsverband Mecklenburg-Vorpommern zum Bilanzstichtag nachgewiesen. Hierunter fällt die Beteiligung an der Versorgungsrücklage nach § 14a Bundesbesoldungsgesetz, welche sich um 60.911 EUR erhöht hat und die anteiligen Rücklagen der Versorgungskassen zur Abdeckung von Pensionsverpflichtungen, die sich um 865.288 EUR verändert hat.

A.1.3.9 Sonstige Ausleihungen

31.12.2013 in EUR	31.12.2014 in EUR	Veränderung in EUR
309.428	726.916	417.488

Hier werden Kommunaldarlehen zur „Förderung des Baues von selbstgenutzten Familienheimen“, ausgereicht in den Jahren 1994 und 1995, in Höhe von 86.460 EUR und Darlehen für Grundstückskaufpreisforderungen in Höhe von 640.456 EUR ausgewiesen.

Der Bestand zum 31.12.2014 von 726.916 EUR ergibt sich wie folgt:

- Anfangsbestand 01.01.2014: 309.428 EUR
- Korrektur Ausreichung in 2013: 479.500 EUR
- Tilgung Wohnbauförderdarlehen: - 48.701 EUR
- Tilgung Darlehen Kaufpreiszahlungen: -13.311 EUR

A.2 Umlaufvermögen

31.12.2013 in EUR	31.12.2014 in EUR	Veränderung in EUR
32.462.331	30.324.930	-2.137.401

A.2.1 Vorräte

31.12.2013 in EUR	31.12.2014 in EUR	Veränderung in EUR
15.345.237	13.323.205	-2.022.032

A.2.1.1 Roh-, Hilfs- und Betriebsstoffe

31.12.2013 in EUR	31.12.2014 in EUR	Veränderung in EUR
79.770	79.770	0

A.2.1.2 Unfertige Erzeugnisse, unfertige Leistungen

31.12.2013 in EUR	31.12.2014 in EUR	Veränderung in EUR
6.259.766	5.501.107	-758.659

Die Korrektur der im Rahmen der Prüfung der Eröffnungsbilanz entstandenen Beanstandungen zur Bilanzierung und Bewertung von Flurstücken und der Berücksichtigung von Vermessungen und bilanziellen Umgruppierungen im aktuellen Haushaltsjahr führten insgesamt zu einer Verringerung des Wertansatzes in Höhe von ca. 640 TEUR. Des Weiteren wurden Flurstücke mit einem Bilanzwert von insgesamt ca. 120 TEUR veräußert.

A.2.1.3 Fertige Erzeugnisse, fertige Leistungen und Waren

31.12.2013 in EUR	31.12.2014 in EUR	Veränderung in EUR
9.005.701	7.742.328	-1.263.373

Die Korrektur der im Rahmen der Prüfung der Eröffnungsbilanz entstandenen Beanstandungen zur Bilanzierung und Bewertung von Flurstücken und der Berücksichtigung von Vermessungen und bilanziellen Umgruppierungen im aktuellen Haushaltsjahr führten insgesamt zu einer Verringerung des Wertansatzes in Höhe von ca. 275 TEUR. Des Weiteren wurden Flurstücke mit einem Bilanzwert von insgesamt ca. 1.000 TEUR veräußert.

A.2.2 Forderungen und sonstige Vermögensgegenstände

31.12.2013 in EUR	31.12.2014 in EUR	Veränderung in EUR
16.690.571	16.584.341	-106.230

Forderungen und sonstige Vermögensgegenstände wurden mit ihrem Nominalwert unter Berücksichtigung von angemessenen Wertberichtigungen angesetzt. Einzelwertberichtigungen wurden entsprechend der Richtlinie zur Bilanzierung und Bewertung von Forderungen vorgenommen. Für die Ermittlung der Pauschalwertberichtigung wurde von der Richtlinie zur Bilanzierung und Bewertung von Forderungen abgewichen. Hintergrund ist eine notwendige Vereinfachung in den bestehenden Regelungen. Diese hatten sich als sehr zeitintensiv verbunden mit einem hohen Aufwand an weiteren Abstimmungsarbeiten herausgestellt. Voraussetzung für die Pauschalwertberichtigung ist eine abgeschlossene Ermittlung der Einzelwertberichtigung. Der Pauschalwertberichtigung wurden die in der Forderungsübersicht ausgewiesenen Nominalbeträge der einzelnen Forderungsarten (Gebühren, Beiträge etc.) zu Grunde gelegt. Abzüglich der in der Bilanz ausgewiesenen Einzelwertberichtigungen ergaben sich die abzuwertenden Beträge je Forderungsart. Abgewertet wurde in Höhe von 3 Prozent. Diese Verfahrensweise wird zeitnah in der nächsten Überarbeitung der Richtlinie zur Bilanzierung und Bewertung von Forderungen Einzug finden.

Die Zusammensetzung der Forderungen nach Art und Fälligkeit ist aus der beigefügten Forderungsübersicht ersichtlich.

A.2.2.1 Öffentlich-rechtliche Forderungen, Forderungen aus Transferleistungen

	31.12.2013 in EUR	31.12.2014 in EUR	Veränderung in EUR
Wert	1.744.947	2.074.797	329.850
<i>davon Gebühren</i>	579.323	626.182	<b>46.859</b>
<i>davon Beiträge</i>	2.659	16.487	<b>13.828</b>
<i>davon Steuerforderungen</i>	539.729	714.580	<b>174.851</b>
<i>davon Transferleistungen</i>	139.057	180.667	<b>41.610</b>
<i>davon Sonstige öffentlich-rechtliche Forderungen</i>	484.179	536.881	<b>52.702</b>

Eine weitere Unterteilung der Steuerforderungen in Grund-, Gewerbe- und sonstige Steuern ist aus der Forderungsübersicht erkennbar.

Für die öffentlich-rechtlichen Forderungen und Forderungen aus Transferleistungen stehen Wertberichtigungen in Höhe von insgesamt 2.815.197 EUR. Davon machen die Wertberichtigungen für Gewerbesteuer mit einer Höhe von ca. 2,1 Mio. EUR den Hauptteil aus.

A.2.2.2 Privatrechtliche Forderungen aus Lieferungen und Leistungen

31.12.2013 in EUR	31.12.2014 in EUR	Veränderung in EUR
2.461.979	2.370.417	-91.562

Die offenen Forderungen des Unterhaltsvorschusses decken sich mit den Verbindlichkeiten für Unterhaltsvorschuss auf der Passivseite der Bilanz.

Die Wertberichtigungen für privatrechtliche Forderungen aus Lieferung und Leistungen belaufen sich auf 604.531 EUR.

A.2.2.3 Forderungen gegen verbundene Unternehmen

31.12.2013 in EUR	31.12.2014 in EUR	Veränderung in EUR
27.345	42.762	15.417

Bei den Forderungen gegen verbundene Unternehmen bilden die Forderungen gegen die Stadtwerke Greifswald GmbH und die Wohnungsbau- und Verwaltungsgesellschaft mbH Greifswald den Hauptteil.



Von den nachfolgenden verbundenen Unternehmen, Beteiligungen und Sondervermögen der Universitäts- und Hansestadt Greifswald wurden zum Bilanzstichtag 31.12.2014 Saldenbestätigungen eingeholt:

- Stadtwerke Greifswald GmbH
- Wohnungsbau- und Verwaltungsgesellschaft mbH
- Greifswalder Parkraumbewirtschaftungsgesellschaft mbH
- Technologiezentrum Fördergesellschaft Vorpommern mbH
- BioTechnikum Greifswald GmbH
- Theater Vorpommern GmbH
- ABS Gemeinnützige Gesellschaft für Arbeitsförderung, Beschäftigung und Strukturentwicklung
- Wirtschaftsfördergesellschaft Vorpommern mbH
- Schwimmbad- und Anlagen Greifswald GmbH
- Fernwärme Greifswald GmbH
- Energieerzeugungsgesellschaft Greifswald GmbH
- Verkehrsbetrieb Greifswald GmbH
- Wasserwerke Greifswald GmbH
- Stromversorgung Greifswald GmbH
- Gasversorgung Greifswald GmbH
- Grimmener Stadtwerke GmbH
- BiG Bildungszentrum in Greifswald gGmbH
- Projektgesellschaft Stadt Greifswald mbH
- WVG Dienstleistungsgesellschaft mbH
- Seesportzentrum Greif
- Abwasserwerk

Die Abfrage der Saldenbestätigungen erfolgte nicht wie bei den vergangenen Jahresabschlüssen durch die Erstellung der Forderungen und Verbindlichkeiten seitens der Universitäts- und Hansestadt Greifswald, sondern seitens der Beteiligungsunternehmen. Alle Unternehmen sind der Aufforderung zur Erstellung und Übermittlung der Forderungen und Verbindlichkeiten zum Bilanzstichtag 31.12.2014 an die Universitäts- und Hansestadt Greifswald nachgekommen. Eine Abstimmung konnte aufgrund des weit zurückliegenden Zeitraumes und des enormen Zeitaufwandes jedoch nicht vorgenommen werden.

Da es weiterhin an einer Abstimmung zwischen der Universitäts- und Hansestadt Greifswald und seinen Beteiligungen zur Handhabung von speziellen Buchungs- und Geschäftsvorfällen mangelt, werden voraussichtlich Verschiebungen bei den Forderungen und Verbindlichkeiten zum Jahreswechsel 2014/2015 auftreten.

#### A.2.2.5 Forderungen gegen Sondervermögen mit Sonderrechnung, Zweckverbände, Anstalten des öffentlichen Rechts, rechtsfähige kommunale Stiftungen

31.12.2013 in EUR	31.12.2014 in EUR	Veränderung in EUR
4.413	123.157	118.744

Diese Forderungen resultieren nur aus Forderungen gegen Sondervermögen mit Sonderrechnung.

#### A.2.2.6 Forderungen gegen den sonstigen öffentlichen Bereich

31.12.2013 in EUR	31.12.2014 in EUR	Veränderung in EUR
12.274.003	11.816.345	-457.658

Die Forderungen gegen den sonstigen öffentlichen Bereich beinhalten unter anderem die Forderung gegen den Landkreis Vorpommern-Greifswald resultierend aus der Vermögensauseinandersetzung im Zuge der Kreisgebietsreform i. H. v. 9.319.862,35 EUR.

#### A.2.2.6.2 Sonstige Forderungen gegen den sonstigen öffentlichen Bereich

31.12.2013 in EUR	31.12.2014 in EUR	Veränderung in EUR
12.274.003	11.816.345	-457.658

#### A.2.2.7 Sonstige Vermögensgegenstände

31.12.2013 in EUR	31.12.2014 in EUR	Veränderung in EUR
177.883	156.831	-21.052

Den Hauptanteil an sonstigen Vermögensleistungen stellen Beträge zur Umsatzsteuerabwicklung des Vorjahres i. H. v. 118.611 EUR.

A.2.4 Kassenbestand, Bundesbankguthaben, Guthaben bei der Europäischen Zentralbank, Guthaben bei Kreditinstituten und Schecks

31.12.2013 in EUR	31.12.2014 in EUR	Veränderung in EUR
426.523	417.383	-9.140

Die Bankbestätigungen aller Konten der Universitäts- und Hansestadt Greifswald zum Bilanzstichtag 31.12.2014 liegen in der Stadtkasse vor. Alle Buchbestände stimmen mit den tatsächlichen Kontobeständen überein.

	Kontobestände per 31.12.2013	Kontobestände per 31.12.2014
Sparkasse VP - Spenden	5.296	1.561
Sparkasse VP - ehem. Soz. - 808	7.400	1.406
Sparkasse VP - ehem. Ord. - 8852	8	8
Sparkasse VP - Kita	0	7
Sparkasse VP - Sparbücher	404.161	404.848
Deutsche Bank	344	223
Deutsche Kreditbank	6.814	6.830
Barkasse	2.500	2.500
<b>Gesamt</b>	<b>426.523</b>	<b>417.383</b>

A.3 Rechnungsabgrenzungsposten

31.12.2013 in EUR	31.12.2014 in EUR	Veränderung in EUR
194.493	194.435	-58

A.3.2 Sonstige Rechnungsabgrenzungsposten

31.12.2013 in EUR	31.12.2014 in EUR	Veränderung in EUR
194.493	194.435	-58

Die sonstigen aktiven Rechnungsabgrenzungsposten setzen sich aus der Zahlung der Dienstbezüge für Beamte für den Monat Januar 2015 im Dezember 2014 in Höhe von 187.660 EUR und aus den Aufwendungen für Lieferungen und Leistungen für Zeiträume nach dem 31.12.2014 in Höhe von 6.775 EUR zusammen.

P.1 Eigenkapital

31.12.2013 in EUR	31.12.2014 in EUR	Veränderung in EUR
492.959.568	492.327.390	-632.178

P.1.1 Kapitalrücklage

31.12.2013 in EUR	31.12.2014 in EUR	Veränderung in EUR
492.931.757	493.227.008	295.251

P.1.1.1 Allgemeine Kapitalrücklage

31.12.2013 in EUR	31.12.2014 in EUR	Veränderung in EUR
484.014.190	485.633.328	1.619.138

Die Korrekturen der Eröffnungsbilanz wurden gemäß § 12 Abs. 4 KomDoppikEG M-V ergebnisneutral und zahlungsunwirksam mit der allgemeinen Kapitalrücklage verrechnet. Durch die Korrekturen der Eröffnungsbilanz hat sich der Bestand der allgemeinen Kapitalrücklage um 1.619.138 EUR erhöht. Die einzelnen Korrekturen werden unter dem Punkt F „Sonstige Anlagen“ erläutert.

P.1.1.2 Zweckgebundene Kapitalrücklagen

31.12.2013 in EUR	31.12.2014 in EUR	Veränderung in EUR
8.917.567	7.593.680	-1.323.887

Die Zuführung zur zweckgebundenen Kapitalrücklage resultiert aus der investiv gebundenen Schlüsselzuweisung in Höhe von 4% der Gesamtzuweisung i. H. v. 505.416 EUR, der Zuweisung für übergemeindliche Aufgaben vom Landkreis Vorpommern-Greifswald in Höhe von 3.937.839 EUR abzüglich der höchstmöglichen Entnahme gemäß § 18 Abs. 4 GemHVO-Doppik M-V in Höhe von 5.767.142 EUR.

P.1.2 Zweckgebundene Ergebnisrücklagen

31.12.2013 in EUR	31.12.2014 in EUR	Veränderung in EUR
0	0	0

Die Finanzausgleichsrücklage gemäß § 37 Abs. 6 GemHVO-Doppik M-V ist nicht zu bilden, da die Steuerkraft der Universitäts- und Hansestadt Greifswald zum Durchschnitt der zwei vorangegangenen Haushaltsjahre nicht um mehr als 30 Prozent gestiegen ist.

Es wurden keine weiteren sonstigen zweckgebundenen Ergebnisrücklagen gebildet.

P.1.3 Ergebnisvortrag

31.12.2013 in EUR	31.12.2014 in EUR	Veränderung in EUR
926.702	27.810	-898.892

Der Ergebnisvortrag resultiert aus den kumulierten Jahresergebnissen der Jahre 2012 926.702 EUR und 2013 -898.892 EUR.

P.1.4 Jahresüberschuss/Jahresfehlbetrag

31.12.2013 in EUR	31.12.2014 in EUR	Veränderung in EUR
-898.892	-927.429	-28.537

Per 31.12.2014 wird nach Entnahme aus der zweckgebundenen Kapitalrücklage ein Jahresfehlbetrag i. H. v. 927.429 EUR ausgewiesen.

P.2 Sonderposten

31.12.2013 in EUR	31.12.2014 in EUR	Veränderung in EUR
87.647.721	95.604.048	7.956.327

P.2.1 Sonderposten zum Anlagevermögen

31.12.2013 in EUR	31.12.2014 in EUR	Veränderung in EUR
87.450.997	95.244.713	7.793.716

P.2.1.1 Sonderposten aus Zuwendungen

31.12.2013 in EUR	31.12.2014 in EUR	Veränderung in EUR
79.056.491	88.678.255	9.621.764

Die Erhöhung des Sonderpostens aus Zuwendungen setzt sich im Wesentlichen aus den übertragenen Zuwendungen für das Stadthaus aus dem Städtebaulichen Sondervermögen i. H. v. ca. 4,8 Mio. EUR und Zuwendungen für die fertiggestellten Maßnahmen Revitalisierung Herrenhufen über ca. 2,2 Mio. EUR, Zentraler Omnibusbahnhof über ca. 1,5 Mio. EUR und Eisenbahnbrücke Ryckgraben über ca. 690.000 EUR zusammen.

P.2.1.2 Sonderposten aus Beiträgen und ähnlichen Entgelten

31.12.2013 in EUR	31.12.2014 in EUR	Veränderung in EUR
3.980.369	3.794.948	-185.421

P.2.1.3 Sonderposten aus Anzahlungen

31.12.2013 in EUR	31.12.2014 in EUR	Veränderung in EUR
4.414.137	2.771.509	-1.642.628

Die Minderung des Sonderpostens resultiert hauptsächlich aus der Aktivierung der Maßnahmen Revitalisierung Herrenhufen und Zentraler Omnibusbahnhof und der damit verbundenen Umgruppierung in die Position P.2.1.1. in Höhe von 3,7 Mio. EUR. Für die weiterhin im Bau befindlichen Maßnahmen Revitalisierung Herrenhufen und Museumshafen wurden zusätzlich ca. 2,4 Mio. EUR Fördergelder vereinnahmt und die Bilanzposition entsprechend erhöht.

P.2.2 Sonderposten für den Gebührenaussgleich

31.12.2013 in EUR	31.12.2014 in EUR	Veränderung in EUR
193.751	354.987	161.236

Der Sonderposten setzt sich aus den Kostenüberdeckungen bei den Straßenreinigungsgebühren der Jahre 2011 bis 2014 zusammen.

Weitere Sonderposten für den Gebührenaussgleich wurden nicht gebildet, da in den übrigen kostenrechnenden Einrichtungen Kostenunterdeckungen entstanden sind.

#### P.2.4 Sonstige Sonderposten

31.12.2013 in EUR	31.12.2014 in EUR	Veränderung in EUR
2.973	4.348	1.375

#### P.3 Rückstellungen

31.12.2013 in EUR	31.12.2014 in EUR	Veränderung in EUR
23.624.034	25.709.060	2.085.026

#### P.3.1 Rückstellungen für Pensionen und ähnliche Verpflichtungen

31.12.2013 in EUR	31.12.2014 in EUR	Veränderung in EUR
13.722.902	14.960.383	1.237.481

Die Berechnungen der Pensionsrückstellungen erfolgt durch den Kommunalen Versorgungsverband Mecklenburg-Vorpommern. Diese sind unter Berücksichtigung des steuerlichen Rechnungszinsfußes nach dem EStG mit ihrem im Teilwertverfahren zu ermittelnden Barwert angesetzt. Die Beihilferückstellungen werden gemäß der Verwaltungsvorschriften zu § 35 GemHVO-Doppik M-V auf der Grundlage eines prozentualen Satzes auf die Pensionsrückstellungen ermittelt. Dieser richtet sich bei der Universitäts- und Hansestadt Greifswald nach dem Haushaltserlass des Ministeriums für Inneres und Sport Mecklenburg Vorpommern und wird mit einem landeseinheitlichen Durchschnittsprozentsatz von 20 v. H. für das Haushaltsjahr 2014 als sachgerecht angesehen.

Aktive Beamte	31.12.2013 in EUR	Inanspruchnahme/ Auflösung	Zuführung	31.12.2014 in EUR	Veränderung in EUR
Pensionsrückstellungen	6.155.709	685.435	846.322	6.316.596	160.887
Beihilferückstellungen	1.231.143	137.087	169.264	1.263.320	32.177
	7.386.852	822.522	1.015.586	7.579.916	193.064

Versorgungsempfänger	31.12.2013 in EUR	Inanspruchnahme/ Auflösung	Zuführung	31.12.2014 in EUR	Veränderung in EUR
Pensionsrückstellungen	5.255.894	475.823	1.356.347	6.136.418	880.524
Beihilferückstellungen	1.051.178	95.163	271.269	1.227.284	176.106
	6.307.072	570.986	1.627.616	7.363.702	1.056.630

Nachversicherung	31.12.2013 in EUR	Inanspruchnahme/ Auflösung	Zuführung	31.12.2014 in EUR	Veränderung in EUR
Nachversicherung	28.978	25.804	13.591	16.765	-12.213

Die Höhe der Rückstellung für Nachversicherung richtet sich nach den zum jeweiligen Bilanzstichtag voraussichtlich nachzuentrichtenden Versicherungsbeiträgen unter Berücksichtigung des Dynamisierungsfaktors nach § 181 Abs. 4 SGB VI der Beitragsbemessungsgrundlage und wird durch den Kommunalen Versorgungsverband Mecklenburg-Vorpommern der Universitäts- und Hansestadt Greifswald mitgeteilt.

#### P.3.3 Sonstige Rückstellungen

31.12.2013 in EUR	31.12.2014 in EUR	Veränderung in EUR
9.901.132	10.748.677	847.545

Sonstige Rückstellungen für	31.12.2013 in EUR	Entnahme/ Auflösung	Zuführung	31.12.2014 in EUR	Veränderung in EUR
Unterlassene Instandhaltung	106.741	106.741	0	0	-106.741
Sonstige Aufwandsrückstellungen	74.084	25.000	0	49.084	-25.000
Rekultivierung und Nachsorge kommunale Deponien	1.043.100	0	0	1.043.100	0
Sanierung von Altlasten	0	0	0	0	0
Nicht in Anspruch genommenen Urlaub (Beamte)	0	0	0	0	0
Nicht in Anspruch genommenen Urlaub (Angestellte)	0	0	0	0	0
Geleistete Überstunden Mehrarbeit Beamte	0	0	0	0	0
Geleistete Überstunden Gleitzeit Beamte	0	0	0	0	0
Geleistete Überstunden Gleitzeit Angestellte	0	0	0	0	0
Inanspruchnahme von Altersteilzeit (Beamte)	0	0	0	0	0
Inanspruchnahme von Altersteilzeit (Angestellte)	189.249	151.157	1.895	39.987	-149.262
Drohende Verpflichtungen aus anhängigen Gerichtsverfahren	5.261.934	3.728.063	1.556.555	3.090.426	-2.171.508
Sonstige finanzielle Verpflichtungen	1.729.655	0	0	1.729.655	0
Ausstehende Rechnungen	0	0	3.399.912	3.399.912	3.399.912
Fördermittelrückzahlungen	3.949	0	1.800	5.749	1.800
Sonderrücklage Rettungsdienst	632.920			632.920	0
LOB (leistungsorientierte Bezahlung)	459.500	459.500	357.844	357.844	-101.656
Ausgleichzahlung Landkreis	400.000			400.000	0

In der Bilanz der Universitäts- und Hansestadt Greifswald zum 31.12.2014 sind aus Vorjahren keine Rückstellungen für unterlassene Instandhaltungsmaßnahmen enthalten. Der noch zu Jahresbeginn 2014 zurückgestellte Gesamtbetrag i. H. v. 106.741 EUR für die Instandhaltungsmaßnahme des Krematoriums wurde vollständig umgesetzt und in Anspruch genommen.

Die sonstige Aufwandsrückstellung hinsichtlich der Erlösauskehr EALG i. H. v. 25.000 EUR wurde aufgelöst, da die Bildung dieser Rückstellung aufgrund einer pauschalen Annahme nicht hätte gebildet werden dürfen. Die sonstige Aufwandsrückstellung aus dem Kaufvertrag Steinbecker Straße i. H. v. 49.084 EUR bleibt unverändert bestehen.

Die Rückstellung für die Rekultivierung und Nachsorge der Deponie wurde auf der Grundlage einer Schätzung der Sanierungs- und Rekultivierungsaufgaben für die Jahre 2013 bis 2032 ermittelt. Eine Inanspruchnahme oder Auflösung der Rückstellung erfolgt bei Eintritt in die Nachsorgephase.

Gemäß § 35 Abs. 2 und Abs. 3 GemHVO-Doppik M-V in der ab dem 06.06.2016 geltenden Fassung verzichtet die Universitäts- und Hansestadt Greifswald auf die Bildung der Rückstellungen für nicht in Anspruch genommenen Urlaub, für nicht abgeholte Überstunden, Mehrarbeitsstunden und Arbeitszeitguthaben ab dem 01.01.2013.

Die sonstigen Rückstellungen für Altersteilzeit sind mit dem Abschluss einer konkreten Teilzeitvereinbarung gemäß § 35 Abs. 3 GemHVO-Doppik M-V gebildet worden.

Drohende Verpflichtungen aus anhängigen Gerichtsverfahren sind entsprechend der Aktenlage bilanziert. Wesentliche Veränderungen ergaben sich vorrangig aus folgenden Korrekturbuchungen zur Eröffnungsbilanz und der Vorjahre:

- Bahnparallele i. H. v. 3.366.602 EUR zuzüglich
- Zinsen für die Bahnparallele i. H. v. 782.997 EUR.

Die einzelnen Korrekturen werden unter dem Punkt F „Sonstige Anlagen“ erläutert.

Die Rückstellungen für sonstige finanzielle Verpflichtungen hinsichtlich

- des Stadthauses in Höhe von 1.632.496 EUR,
- der Aula IGS Fischer in Höhe von 34.000 EUR,
- nicht ausgeschöpfte Einnahmen aus U3-Richtlinie in Höhe von 36.159 EUR und
- einer ausstehenden Rechnung im Zusammenhang mit der Erschließung eines Wohngebietes (B-Plan 97) in Höhe von 27.000 EUR

bleiben zum 31.12.2014 unverändert bestehen.

Die Rückstellungen für ausstehende Rechnungen setzen sich aus fehlenden Rechnungen anhängiger Gerichtsverfahren wie folgt zusammen:

- Umgestaltung der Dorfstraße in Greifswald-Wieck i. H. v. 20.034 EUR
- Bahnparallele i. H. v. 3.366.602 EUR sowie
- Stadthaus i. H. v. 13.276 EUR.

Die Rückstellung Sonderrücklage Rettungsdienst und Ausgleichszahlung Landkreis basieren auf dem Vertrag der Vermögensauseinandersetzung mit dem Landkreis Vorpommern-Greifswald und bleibt zum 31.12.2014 unverändert.

Das für das Leistungsentgelt zur Verfügung stehende Gesamtvolumen bemisst sich gemäß § 18 Abs. 3 TVöD an der Höhe der ständigen Monatsentgelte des Vorjahres. Die leistungsorientierte Bezahlung ist als Schätzwert, auf Grundlage der aus den Haushaltsvorjahren vorgenommenen Auszahlungen des Vorjahres bemessen.

In der Universitäts- und Hansestadt Greifswald sind keine drohenden finanziellen Belastungen entstanden, für die keine Rückstellungen gebildet wurden.

#### P.4 Verbindlichkeiten

31.12.2013 in EUR	31.12.2014 in EUR	Veränderung in EUR
50.117.854	61.667.192	11.549.338

#### P.4.2. Verbindlichkeiten aus Kreditaufnahmen

31.12.2013 in EUR	31.12.2014 in EUR	Veränderung in EUR
44.522.407	56.583.820	12.061.413

#### P.4.2.1 Verbindlichkeiten aus Kreditaufnahmen für Investitionen und Investitionsförderungsmaßnahmen

31.12.2013 in EUR	31.12.2014 in EUR	Veränderung in EUR
44.356.395	42.409.530	-1.946.865

Die Veränderung der Verbindlichkeiten aus Kreditaufnahmen für Investitionen und Investitionsförderungsmaßnahmen ergibt sich aus einer Kreditneuaufnahme und aus planmäßigen Tilgungen.

Die planmäßige Tilgung im Haushaltsjahr beträgt 3.446.865 EUR.

Es wurde ein Darlehen in Höhe von 1.500 TEUR bei der Sparkasse Vorpommern aufgenommen.

Der Stand der Verbindlichkeiten aus Kreditaufnahmen für Investitionen und Investitionsförderungsmaßnahmen zum Bilanzstichtag 31.12.2014 ergibt sich wie folgt:

<b>Stand 31.12.2013</b>	<b>44.356.395 EUR</b>
- Planmäßige Tilgung	3.446.865 EUR
+ Neuaufnahme	1.500.000 EUR
<b>Stand 31.12.2014</b>	<b>42.409.530 EUR</b>

P.4.2.2 Verbindlichkeiten aus Kreditaufnahmen zur Sicherung der Zahlungsfähigkeit

31.12.2013 in EUR	31.12.2014 in EUR	Veränderung in EUR
166.012	14.174.290	14.008.278

Der Höchstbetrag der Kredite zur Sicherung der Zahlungsfähigkeit wurde in der Haushaltssatzung der Universitäts- und Hansestadt Greifswald für das Haushaltsjahr 2014 mit einer Höhe von 17.000.000 EUR festgesetzt. Die Universitäts- und Hansestadt Greifswald nahm einen Kredit zur Sicherung der Zahlungsfähigkeit bei der Sparkasse Vorpommern in Anspruch. Dieser belief sich zum Bilanzstichtag 31.12.2014 auf 14.174.290 EUR. Der festgesetzte Höchstbetrag wurde während des laufenden Haushaltsjahres nicht überschritten.

P.4.4 Erhaltene Anzahlungen auf Bestellung

31.12.2013 in EUR	31.12.2014 in EUR	Veränderung in EUR
0	206.661	206.661

Der Saldo für die erhaltenen Anzahlungen auf Bestellung setzt sich aus Kaufpreiszahlungen diverser Grundstücke zusammen, deren Besitzübergang erst nach dem 31.12.2014 erfolgt.

P.4.5 Verbindlichkeiten aus Lieferungen und Leistungen

31.12.2013 in EUR	31.12.2014 in EUR	Veränderung in EUR
3.673.369	3.036.301	-637.068

P.4.6 Verbindlichkeiten aus Transferleistungen

31.12.2013 in EUR	31.12.2014 in EUR	Veränderung in EUR
94.954	228	-94.726

Die Veränderung dieser Bilanzposition ergibt sich hauptsächlich aus der Tilgung der Verbindlichkeiten für eine Baumaßnahme und für Zuschüsse für die Betreuung Wohnungsloser.

P.4.7 Verbindlichkeiten gegenüber verbundenen Unternehmen

31.12.2013 in EUR	31.12.2014 in EUR	Veränderung in EUR
78.235	159.324	81.089

Bei den Verbindlichkeiten gegenüber verbundenen Unternehmen bilden die Verbindlichkeiten gegenüber den Stadtwerken Greifswald GmbH und der Wohnungsbau- und Verwaltungsgesellschaft mbH Greifswald den Hauptteil.

Von den nachfolgenden verbundenen Unternehmen, Beteiligungen und Sondervermögen der Universitäts- und Hansestadt Greifswald wurden zum Bilanzstichtag 31.12.2014 Saldenbestätigungen eingeholt:

- Stadtwerke Greifswald GmbH
- Wohnungsbau- und Verwaltungsgesellschaft mbH
- Greifswalder Parkraumbewirtschaftungsgesellschaft mbH
- Technologiezentrum Fördergesellschaft Vorpommern mbH
- BioTechnikum Greifswald GmbH
- Theater Vorpommern GmbH
- ABS Gemeinnützige Gesellschaft für Arbeitsförderung, Beschäftigung und Strukturentwicklung
- Wirtschaftsfördergesellschaft Vorpommern mbH
- Schwimmbad- und Anlagen Greifswald GmbH
- Fernwärme Greifswald GmbH
- Energieerzeugungsgesellschaft Greifswald GmbH
- Verkehrsbetrieb Greifswald GmbH
- Wasserwerke Greifswald GmbH
- Stromversorgung Greifswald GmbH
- Gasversorgung Greifswald GmbH
- Grimmener Stadtwerke GmbH

- BiG Bildungszentrum in Greifswald gGmbH
- Projektgesellschaft Stadt Greifswald mbH
- WVG Dienstleistungsgesellschaft mbH
- Seesportzentrum Greif
- Abwasserwerk

Die Abfrage der Saldenbestätigungen erfolgte nicht wie bei den vergangenen Jahresabschlüssen durch die Erstellung der Forderungen und Verbindlichkeiten seitens der Universitäts- und Hansestadt Greifswald, sondern seitens der Beteiligungsunternehmen. Alle Unternehmen sind der Aufforderung zur Erstellung und Übermittlung der Forderungen und Verbindlichkeiten zum Bilanzstichtag 31.12.2014 an die Universitäts- und Hansestadt Greifswald nachgekommen. Eine Abstimmung konnte aufgrund des weit zurückliegenden Zeitraumes und des enormen Zeitaufwandes jedoch nicht vorgenommen werden.

Da es weiterhin an einer Abstimmung zwischen der Universitäts- und Hansestadt Greifswald und seinen Beteiligungen zur Handhabung von speziellen Buchungs- und Geschäftsvorfällen mangelt, werden voraussichtlich Verschiebungen bei den Forderungen und Verbindlichkeiten zum Jahreswechsel 2014/2015 auftreten.

#### P.4.8 Verbindlichkeiten gegenüber Unternehmen, mit denen ein Beteiligungsverhältnis besteht

31.12.2013 in EUR	31.12.2014 in EUR	Veränderung in EUR
2.306	30.000	27.694

Hier wird eine Verbindlichkeit gegenüber der Theater Vorpommern GmbH dargestellt.

#### P.4.9 Verbindlichkeiten gegen Sondervermögen mit Sonderrechnung, Zweckverbände, Anstalten des öffentlichen Rechts, rechtsfähige kommunale Stiftungen

31.12.2013 in EUR	31.12.2014 in EUR	Veränderung in EUR
0	115.678	115.678

Diese Verbindlichkeit enthält Beträge für die Refinanzierung einer Baumaßnahme des Abwasserwerkes.

#### P.4.10 Verbindlichkeiten gegenüber dem sonstigen öffentlichen Bereich

31.12.2013 in EUR	31.12.2014 in EUR	Veränderung in EUR
433.359	159.297	-274.062

##### P.4.10.2 Sonstige Verbindlichkeiten gegenüber dem sonstigen öffentlichen Bereich

31.12.2013 in EUR	31.12.2014 in EUR	Veränderung in EUR
433.359	159.297	-274.062

Diese Bilanzposition beinhaltet unter anderem die zum Bilanzstichtag 31.12.2014 offenen Verbindlichkeiten gegenüber Sozialversicherungsträgern, anderen öffentlich-rechtlichen Gebietskörperschaften sowie dem Landesförderinstitut Mecklenburg-Vorpommern als unselbständiger Bereich der Norddeutschen Landesbank. Zur wesentlichen Veränderung haben der Ausgleich von Verbindlichkeiten gegenüber den Unfall- und Sozialversicherungen in mehreren Positionen bis zu einer Höhe von 10.000 EUR geführt. Zudem wurden im Vergleich zum Vorjahr die Darlehenszinsen für das 2. Halbjahr 2014 an das Landesförderinstitut Mecklenburg-Vorpommern bereits beglichen. Dadurch verringerten sich die Verbindlichkeiten um weitere 179.302 EUR.

##### P.4.11 Sonstige Verbindlichkeiten

31.12.2013 in EUR	31.12.2014 in EUR	Veränderung in EUR
1.313.223	1.375.884	62.661

Die sonstigen Verbindlichkeiten resultieren hauptsächlich aus durchlaufenden Geldern.

#### P.5 Rechnungsabgrenzungsposten

31.12.2013 in EUR	31.12.2014 in EUR	Veränderung in EUR
2.663.142	2.801.581	138.439

##### P.5.1 Grabnutzungsentgelte

31.12.2013 in EUR	31.12.2014 in EUR	Veränderung in EUR
2.562.365	2.725.386	163.021



Die Grabnutzungsentgelte nach § 40 der „Friedhofs- und Friedhofsgebührensatzung 2009 der Universitäts- und Hansestadt Greifswald für kommunale Friedhöfe“ werden als passive Rechnungsabgrenzungsposten ausgewiesen und über die Dauer der Grabnutzung erfolgswirksam aufgelöst. Der Posten hat sich im Haushaltsjahr 2014 wie folgt entwickelt:

<b>Stand 31.12.2013:</b>	<b>2.562.364,95 EUR</b>
Zuführung:	338.156,83 EUR
Auflösung:	175.136,00 EUR
<b>Stand 31.12.2014:</b>	<b>2.725.385,78 EUR</b>

Zum Zeitpunkt der Aufstellung des Jahresabschlusses 2014, konnten die Werte zur Auflösung des PRAP durch die Friedhofssoftware nicht korrekt ermittelt werden. Die Anpassung erfolgt mit dem Jahresabschluss 2015.

#### P.5.3 Sonstige

<b>31.12.2013 in EUR</b>	<b>31.12.2014 in EUR</b>	<b>Veränderung in EUR</b>
100.777	76.196	-24.581

Hier sind Rechnungsabgrenzungsposten gemäß § 36 (2) GemHVO-Doppik M-V dargestellt. Dabei handelt es sich um erhaltene Einzahlungen, deren Ertrag nach dem Bilanzstichtag ausgewiesen wird. Die Bewertung erfolgte mit dem Nominalwert.

## E Erläuterungen zu Abweichungen in der Ergebnisrechnung 2014

Entsprechend den Anforderungen des § 44 Absatz 2 in Verbindung mit § 2 Absatz 1 GemHVO-Doppik M-V werden die Posten der Ergebnisrechnung nachstehend aufgeführt. Des Weiteren sind gemäß § 44 Abs. 3 GemHVO-Doppik M-V erhebliche Unterschiede zum Haushaltsvorjahr und zu den Ansätzen des Haushaltsjahres zu erläutern.

Gemäß Beschluss der Bürgerschaft 06/1464 vom 02.07.2018 gelten Abweichungen zwischen den in der Ergebnisrechnung nachzuweisenden Ergebnissen und den Ergebnissen der Rechnung des Haushaltsvorjahres sowie den Gesamtermächtigungen im Haushaltsjahr ab 500.000 EUR als erheblich und sind im Anhang anzugeben und zu erläutern.

Den Gesamterträgen von 96.546.859 EUR stehen Aufwendungen in Höhe von insgesamt 103.258.640 EUR gegenüber. In der Ergebnisrechnung wird ein Jahresfehlbetrag vor Entnahme aus der zweckgebundenen Kapitalrücklage in Höhe von 6.711.781 EUR ausgewiesen. Die Planung weist im Ergebnishaushalt ein Defizit in Höhe von 7.847.600 EUR aus, die fortgeschriebene Planung ein Defizit in Höhe von 7.690.604 EUR. Dieses Defizit sollte durch eine Entnahme aus der zweckgebundenen Kapitalrücklage mit 5.583.200 EUR teilweise ausgeglichen werden. Im Jahresergebnis erfolgte eine Entnahme gemäß § 18 Absatz 4 GemHVO-Doppik M-V in Höhe von 5.791.604,69 EUR. Der verbleibende Jahresfehlbetrag wird auf neue Rechnung vorgetragen.

Die nachfolgend erläuterten Erträge und Aufwendungen finden sich zusätzlich in Anlage 5 – Übersicht über Erträge und Aufwendungen - wieder.

### Laufende Erträge

01 Steuern und ähnliche Abgaben	Ergebnis 2013	Fortgeschriebener Ansatz 2014	Ergebnis 2014	Vergleich Ansatz/Ergebnis	Vergleich Ergebnis 2013/2014
Grundsteuer A	26.479,38	30.000,00	28.099,91	-1.900,09	1.620,53
Grundsteuer B	4.309.332,53	4.500.000,00	4.373.781,80	-126.218,20	64.449,27
Gewerbsteuer	14.853.489,89	16.100.000,00	12.679.382,08	-3.420.617,92	-2.174.107,81
Gemeindeanteil an der Einkommensteuer	12.456.777,90	12.971.600,00	13.705.576,08	733.976,08	1.248.798,18
Gemeindeanteil an der Umsatzsteuer	2.201.464,62	2.288.000,00	2.271.556,15	-16.443,85	70.091,53
Sonstige Gemeindesteuern	463.869,27	493.800,00	504.510,44	10.710,44	40.641,17
Ausgleichsleistungen vom Land	2.450.290,82	2.591.900,00	2.591.922,90	22,90	141.632,08
	<b>36.761.704,41</b>	<b>38.975.300,00</b>	<b>36.154.829,36</b>	<b>-2.820.470,64</b>	<b>-606.875,05</b>

Der Planansatz für die Gewerbsteuer wurde dem gestiegenen Aufkommen der Vorjahre angepasst und zusätzlich eine Steigerung berücksichtigt. Diese Vorgaben konnten nicht erreicht werden.

Die Abweichung zum Vorjahr bei der Gewerbsteuer beruht auf überdurchschnittlich hohen Nachzahlungen für Vorjahre im Jahr 2013, die 2014 ausblieben.

Der Planansatz für den Gemeindeanteil an der Einkommensteuer basierte auf dem Orientierungsdatenerlass. Das Ergebnis resultiert aus dem insgesamt gestiegenen Aufkommen der Einkommensteuer. Dies erklärt auch die Steigerung gegenüber dem Vorjahresergebnis.

02 Zuwendungen, allgemeine Umlagen und sonstige Transfererträge	Ergebnis 2013	Fortgeschriebener Ansatz 2014	Ergebnis 2014	Vergleich Ansatz/Ergebnis	Vergleich Ergebnis 2013/2014
Schlüsselzuweisung vom Land	14.754.945,50	12.264.400,00	12.826.974,92	562.574,92	-1.927.970,58
Sonstige allgemeine Zuweisungen vom Land	7.302.027,64	7.819.200,00	7.817.677,39	-1.522,61	515.649,75
Zuweisungen und Zuschüsse für laufende Zwecke	8.876.986,72	9.148.472,49	5.028.815,63	-4.119.656,86	-3.848.171,09
Erträge aus der Auflösung von Sonderposten	2.721.279,61	2.561.900,00	2.641.109,18	79.209,18	-80.170,43
	<b>33.655.239,47</b>	<b>31.793.972,49</b>	<b>28.314.577,12</b>	<b>-3.479.395,37</b>	<b>-5.340.662,35</b>

Die Höhe der Schlüsselzuweisung vom Land erfolgt anhand der gesetzlichen Regelungen des Finanzausgleichsgesetz M-V. Die Planung ging von einem ausgeglichenen Haushalt aus. Somit betrug die laufende Zuweisung 91,3 Prozent. Da ein Ausgleich in der Rechnung nicht erreicht werden konnte, musste die laufende Zuweisung auf 96 Prozent erhöht werden und die investive Zuweisung entsprechend verringert werden. Die Erhöhung der laufenden Erträge aus der Schlüsselzuweisung vom Land beträgt 593 TEUR.

Bei den Zuweisungen und Zuschüssen für laufende Zwecke erfolgte eine veränderte Zuweisung für das Theater durch die neue Förderpraxis des Landes. Ab 01.01.2014 wurde lediglich der Sockelbetrag an die Universitäts- und Hansestadt Greifswald zur Weiterleitung an das Theater überwiesen. Dementsprechend veränderten sich auch die die Aufwendungen für die Weiterleitung der erhaltenen FAG-Zuweisungen in gleicher Höhe. Bei der Planung konnte die geänderte Förderpraxis nicht berücksichtigt werden.

03 Erträge der sozialen Sicherung	Ergebnis 2013	Fortgeschriebener Ansatz 2014	Ergebnis 2014	Vergleich Ansatz/Ergebnis	Vergleich Ergebnis 2013/2014
Ersatz von sozialen Leistungen außerhalb von Einrichtungen	-3.592,51	0,00	-817,25	-817,25	2.775,26
Ersatz von sozialen Leistungen in Einrichtungen	-499,36	0,00	0,00	0,00	499,36
	<b>-4.091,87</b>	<b>0,00</b>	<b>-817,25</b>	<b>-817,25</b>	<b>3.274,62</b>

04 öffentlich-rechtliche Leistungsentgelte	Ergebnis 2013	Fortgeschriebener Ansatz 2014	Ergebnis 2014	Vergleich Ansatz/Ergebnis	Vergleich Ergebnis 2013/2014
Verwaltungsgebühren einschließlich Erstattung von Auslagen	3.830.265,88	4.531.100,00	4.480.058,99	-51.041,01	649.793,11
Benutzungsgebühren, Beiträge (so weit diese nicht in einem Sonderposten zu erfassen sind) und ähnliche Entgelte, Kostenerstattungen	5.164.760,04	5.513.099,00	5.347.898,44	-165.200,56	183.138,40
Erträge aus der Auflösung von Sonderposten für Beiträge und ähnliche Entgelte	192.711,41	188.100,00	185.421,32	-2.678,68	-7.290,09
Erträge aus der Auflösung von Sonderposten für den Gebührenaussgleich	0,00	0,00	0,00	0,00	0,00
Ertrag aus der Auflösung von Rechnungsabgrenzungsposten für Grabnutzungsentgelte	159.583,00	0,00	175.136,00	175.136,00	15.553,00
	<b>9.347.320,33</b>	<b>10.232.299,00</b>	<b>10.188.514,75</b>	<b>-43.784,25</b>	<b>841.194,42</b>

Bei den öffentlich-rechtlichen Erträge für Verwaltungsgebühren einschließlich der Erstattung von Auslagen sind die Gebühren für Kindertagesstätten gegenüber dem Vorjahr um 437.000 EUR und bei den Kostenerstattungen für die städtischen Gymnasien und die Gesamtschule Erwin-Fischer vom Landkreis Vorpommern-Greifswald um 417 TEUR gestiegen. Diesen Ertragssteigerungen stehen entsprechende Aufwandssteigerungen gegenüber.

05 privatrechtliche Leistungsentgelte	Ergebnis 2013	Fortgeschriebener Ansatz 2014	Ergebnis 2014	Vergleich Ansatz/Ergebnis	Vergleich Ergebnis 2013/2014
Privatrechtliche Leistungsentgelte	2.511.360,36	2.609.000,00	2.547.396,71	-61.603,29	36.036,35
Ertrag aus der Auflösung von Rechnungsabgrenzungsposten für Grabnutzungsentgelte	0,00	157.300,00	0,00	-157.300,00	0,00
	<b>2.511.360,36</b>	<b>2.766.300,00</b>	<b>2.547.396,71</b>	<b>-218.903,29</b>	<b>36.036,35</b>

06 Kostenerstattungen und Kostenumlagen	Ergebnis 2013	Fortgeschriebener Ansatz 2014	Ergebnis 2014	Vergleich Ansatz/Ergebnis	Vergleich Ergebnis 2013/2014
	6.063.614,38	6.719.000,00	6.581.828,69	-137.171,31	518.214,31

Für den Schullastenausgleich von anderen Gemeinden wurden etwa 77 TEUR und für Erstattungen Anteil Wohnsitzgemeinde für Kindertagesstätten 915 TEUR Mehrerträge im Vergleich zum Vorjahr 2013 generiert. Aus der Zuweisung vom Landkreis Vorpommern-Greifswald resultieren Mindererträge aus Zuweisungen für den öffentlichen Personennahverkehr in Höhe von 466 TEUR im Vorjahresvergleich. Die vertragliche Vereinbarung hierzu wurde erst im Jahr 2013 geschlossen, so dass die Nachzahlung für das Jahr 2012 im Jahr 2013 enthalten ist.

	Ergebnis 2013	Fortgeschriebener Ansatz 2014	Ergebnis 2014	Vergleich Ansatz/Ergebnis	Vergleich Ergebnis 2013/2014
07 Bestandsveränderungen	0,00	0,00	0,00	0,00	0,00
08 andere aktivierte Eigenleistungen	217.465,05	288.900,00	282.836,17	-6.063,83	65.371,12

09 sonstige laufende Erträge	Ergebnis 2013	Fortgeschriebener Ansatz 2014	Ergebnis 2014	Vergleich Ansatz/Ergebnis	Vergleich Ergebnis 2013/2014
Erträge aus der Veräußerung von Vermögensgegenständen des Anlagevermögens und des Umlaufvermögens	1.291.494,27	25.000,00	1.051.077,81	1.026.077,81	-240.416,46
Weitere sonstige laufende Erträge	3.754.844,77	4.154.443,16	3.621.782,05	-532.661,11	-133.062,72
Sonstige Steuererstattungen	0,00	0,00	14.842,66	14.842,66	14.842,66
Nicht zahlungswirksame ordentliche Erträge	547.803,49	350.000,00	853.373,37	503.373,37	305.569,88
	5.594.142,53	4.529.443,16	5.541.075,89	1.011.632,73	-53.066,64

Die Abweichung vom Planansatz bei den Erträgen aus der Veräußerung von Vermögensgegenständen des Anlage- und Umlaufvermögens resultiert aus der Tatsache, dass Grundstücksverkaufsverträge nicht in diesem Umfang geplant waren.

Bei den sonstigen laufenden Erträgen wurden die Planwerte für die Erträge aus Konzessionsabgaben um 261 TEUR, für ordnungsrechtliche Erträge um 48 TEUR und für Säumniszuschläge, Mahngebühren, Zustellgebühren u. ä. um 243 TEUR unterschritten.

Die nicht zahlungswirksamen ordentlichen Erträge beinhalten Erträge aus der Auflösung von Einzel- und Pauschalwertberichtigungen und Rückstellungen. Diese Positionen sind nicht planbar und konnten erst im Rahmen der Jahresabschlussarbeiten ermittelt werden. Hieraus resultiert die Abweichung zu den Planwerten i. H. v.- 503 TEUR.

	Ergebnis 2013	Fortgeschriebener Ansatz 2014	Ergebnis 2014	Vergleich Ansatz/Ergebnis	Vergleich Ergebnis 2013/2014
10 Summe der laufenden Erträge aus Verwaltungstätigkeit (Summe der Nummern 1 bis 9)	94.146.754,66	95.305.214,65	89.610.241,44	-5.694.973,21	-4.536.513,22

**Laufende Aufwendungen**

	Ergebnis 2013	Fortgeschriebener Ansatz 2014	Ergebnis 2014	Vergleich Ansatz/Ergebnis	Vergleich Ergebnis 2013/2014
<b>11 Personalaufwendungen</b>					
Aufwendungen für ehrenamtlich Tätige	-102.023,83	-118.400,00	-107.743,35	10.656,65	-5.719,52
Dienstbezüge und dergleichen	-28.280.694,46	-30.579.300,00	-29.638.984,20	940.315,80	-1.358.289,74
Beiträge zu Versorgungskassen	-953.311,39	-997.800,00	-951.811,49	45.988,51	1.499,90
Beiträge zur gesetzlichen Sozialversicherung	-5.339.821,13	-5.867.400,00	-5.461.420,27	405.979,73	-121.599,14
Beihilfen, Unterstützungsleistungen u. ä.	-211.286,69	-212.500,00	-144.796,71	67.703,29	66.489,98
Personalnebenaufwendungen	-9.391,34	-19.300,00	-6.350,56	12.949,44	3.040,78
Zuführungen zu Pensionsrückstellungen u. ä.	-849.167,89	-579.500,00	-991.123,76	-411.623,76	-141.955,87
	<b>-35.745.696,73</b>	<b>-38.374.200,00</b>	<b>-37.302.230,34</b>	<b>1.071.969,66</b>	<b>-1.556.533,61</b>

Gegenüber dem Planansatz sind insgesamt Personalaufwendungen i. H. v. 1.072 TEUR nicht in Anspruch genommen worden. Dies begründet sich im Wesentlichen damit, dass Stellen unbesetzt waren, es zu vorzeitigen Renteneintritten und Verzögerungen bei der Wiederbesetzung von Stellen kam. Die Steigerung gegenüber dem Vorjahr resultiert aus den Tariferhöhungen.

	Ergebnis 2013	Fortgeschriebener Ansatz 2014	Ergebnis 2014	Vergleich Ansatz/Ergebnis	Vergleich Ergebnis 2013/2014
<b>12 Versorgungsaufwendungen</b>					
Versorgungsaufwendungen	-561.827,17	-1.029.200,00	-612.405,25	416.794,75	-50.578,08
Zuführungen zu Pensionsrückstellungen u. ä.	-483.365,00	0,00	-966.134,00	-966.134,00	-482.769,00
	<b>-1.045.192,17</b>	<b>-1.029.200,00</b>	<b>-1.578.539,25</b>	<b>-549.339,25</b>	<b>-533.347,08</b>

Bei den Versorgungsaufwendungen werden insgesamt Minderaufwendungen in Höhe von 416,8 TEUR im Vergleich zum Planansatz ausgewiesen. Die Zuführung zu Pensionsrückstellungen in Höhe von 966,1 TEUR wurde in der Planung nicht berücksichtigt.

	Ergebnis 2013	Fortgeschriebener Ansatz 2014	Ergebnis 2014	Vergleich Ansatz/Ergebnis	Vergleich Ergebnis 2013/2014
<b>13 Aufwendungen für Sach- und Dienstleistungen</b>					
Aufwendungen für Energie/Wasser/Abwasser/Abfall	-2.470.891,90	-3.482.300,00	-2.462.620,10	1.019.679,90	8.271,80
Aufwendungen für Unterhaltung und Bewirtschaftung	-7.863.520,96	-6.573.272,72	-6.239.652,85	333.619,87	1.623.868,11
Weitere Verwaltungs- und Betriebsaufwendungen	-1.068.801,48	-1.360.779,03	-1.231.697,57	129.081,46	-162.896,09
Kostenerstattungen, Kostenumlagen	-6.658.009,19	-8.359.995,30	-8.423.701,71	-63.706,41	-1.765.692,52
Sonstige Aufwendungen für Sach- und Dienstleistungen	-186.706,76	-180.831,26	-290.757,42	-109.926,16	-104.050,66
	<b>-18.247.930,29</b>	<b>-19.957.178,31</b>	<b>-18.648.429,65</b>	<b>1.308.748,66</b>	<b>-400.499,36</b>

Der fortgeschriebene Planansatz für Aufwendungen für Energie/Wasser/Abwasser/Abfall wurde um 1.019 TEUR unterschritten. Dies ist zum einen auf einen milden Winter zurückzuführen, zum anderen wurde der Öffentlichkeitsanteil an den Eigenbetrieb Abwasserwerk irrtümlich auf dieser Position geplant, aber richtigerweise unter den Kostenerstattungen/Kostenumlagen verbucht.

Die Aufwendungen für Unterhaltung und Bewirtschaftung weisen einen Rückgang in Höhe von 1.623 TEUR gegenüber dem Vorjahr aus. Mit der geplanten Gründung des Eigenbetriebes Hanse Kinder zum 1. Januar 2015 wurden in den Kindertagesstätten nur die notwendigsten Werterhaltungs- und Instandhaltungsarbeiten durchgeführt, Zum Zeitpunkt der Planung hatte man diesen Sachverhalt bewusst nicht berücksichtigt, falls es nicht zu einer Gründung gekommen wäre und die Kindertagesstätten in kommunaler Trägerschaft weitergeführt werden müsste. Dadurch wurden in diesem Bereich etwa 797 TEUR Aufwendungen nicht in

Anspruch genommen. Die Aufwendungen 2013 waren unter anderem so hoch, weil Korrekturbuchungen aus dem investiven Bereich in den Aufwand vorgenommen werden mussten.

Die Mehraufwendungen bei den Kostenerstattungen und Kostenumlagen in Höhe von insgesamt 1.765,7 TEUR im Vorjahresvergleich sind zum Teil auf die Übertragung von städtischen Aufgaben an den Eigenbetrieb Abwasserwerk zurückzuführen, die eine Steigerung um 300 TEUR nach sich zogen. Der Aufwand für eine drohende Rückzahlung für Erbbaupacht in einem laufenden Gerichtsverfahren in Höhe von 112 TEUR erhöht ebenfalls diesen Posten für das Jahr 2014.

Des Weiteren erhöhte sich der Anteil der Wohnsitzgemeinde für kommunale Kindertagesstätten und freie Träger um 859,1 TEUR, da sich die Zuweisungen aus Landesmitteln verringerten.

Zusätzliche Kostenerstattungen für Leistungen der Träger von Kindertagesstätten fielen in Höhe von 372,4 TEUR ab dem Jahr 2014 an. Im Jahr 2013 waren diese Leistungen nicht relevant.

	Ergebnis 2013	Fortgeschriebener Ansatz 2014	Ergebnis 2014	Vergleich Ansatz/Ergebnis	Vergleich Ergebnis 2013/2014
<b>14 Abschreibungen auf immaterielle Vermögensgegenstände des Anlagevermögens und auf Sachanlagen sowie auf aktivierte Aufwendungen für die Inangasetzung und Erweiterung der Verwaltung</b>	-8.077.067,19	-8.346.370,41	-8.425.767,78	-79.397,37	-348.700,59
<b>15 Abschreibungen auf Vermögensgegenstände des Umlaufvermögens, soweit diese die üblichen Abschreibungen überschreiten</b>	104,00	0,00	0,00	0,00	-104,00

	Ergebnis 2013	Fortgeschriebener Ansatz 2014	Ergebnis 2014	Vergleich Ansatz/Ergebnis	Vergleich Ergebnis 2013/2014
<b>16 Zuwendungen, Umlagen und sonstige Transferaufwendungen</b>					
Zuweisungen und Zuschüsse für laufende Zwecke	-10.560.416,95	-10.937.649,53	-6.608.088,34	4.329.561,19	3.952.328,61
Aufwendungen wegen Steuerbeteiligungen und dergleichen	-1.211.916,90	-1.325.800,00	-1.007.600,35	318.199,65	204.316,55
Allgemeine Umlagen	-19.042.779,96	-21.562.500,00	-21.557.499,72	5.000,28	-2.514.719,76
	<b>-30.815.113,81</b>	<b>-33.825.949,53</b>	<b>-29.173.188,41</b>	<b>4.652.761,12</b>	<b>1.641.925,40</b>

Die erheblichen Differenzen zwischen den Erträgen aus Zuweisungen und Zuschüssen für laufende Zwecke resultieren aus der geänderten Förderpraxis des Landes für das Theater, zum fortgeschriebenen Ansatz für das Jahr 2014 in Höhe von 3.386 TEUR und zu den Erträgen des Vorjahres in Höhe von 3.595 TEUR. Des Weiteren konnten aufgrund des Abarbeitungsstandes die Komplementäranteile für die Städtebaulichen Sondervermögen nicht abgerufen werden, so dass sich zum fortgeschriebenen Ansatz eine Nichtinanspruchnahme um 761 TEUR und zum Vorjahr um 442 TEUR ergibt.

Durch die Steigerung der umlagepflichtigen Erträge und Zuweisungen in den Vorjahren erhöhte sich die Kreisumlage für das Jahr 2014 an den Landkreis Vorpommern-Greifswald im Vergleich zum Vorjahr um 2.505 TEUR.

	Ergebnis 2013	Fortgeschriebener Ansatz 2014	Ergebnis 2014	Vergleich Ansatz/Ergebnis	Vergleich Ergebnis 2013/2014
<b>17 Aufwendungen der sozialen Sicherung</b>	-434.942,18	-427.500,00	-428.910,76	-1.410,76	6.031,42

18 sonstige laufende Aufwendungen	Ergebnis 2013	Fortgeschriebener Ansatz 2014	Ergebnis 2014	Vergleich Ansatz/Ergebnis	Vergleich Ergebnis 2013/2014
Sonstige Personal- und Versorgungsaufwendungen	-343.304,24	-460.270,00	-328.199,26	132.070,74	15.104,98
Aufwendungen für die Inanspruchnahme von Rechten und Diensten	-3.082.505,28	-2.043.390,48	-1.981.683,84	61.706,64	1.100.821,44
Geschäftsaufwendungen	-970.684,22	-1.218.065,98	-1.007.549,28	210.516,70	-36.865,06
Aufwendungen für Beiträge, Versicherungen und Sonstiges	-426.605,72	-659.900,00	-579.250,33	80.649,67	-152.644,61
Verluste aus dem Abgang von Gegenständen des Anlagevermögens und des Umlaufvermögens, Wertminderungen des Umlaufvermögens, Einstellungen in Sonderposten, Zuführungen zu Rückstellungen	-1.145.867,25	-350.000,00	-1.101.825,20	-751.825,20	44.042,05
Aufwendungen für besondere Finanzauszahlungen	0,00	0,00	-2.124,90	-2.124,90	-2.124,90
Aufwendungen für Steuern vom Einkommen und vom Ertrag	-112.474,60	-16.200,00	-8.744,90	7.455,10	103.729,70
Sonstige Steueraufwendungen	-40.690,77	-53.600,00	-45.558,69	8.041,31	-4.867,92
Sonstige laufende Aufwendungen der Verwaltungstätigkeit	-114.554,22	-202.316,30	-104.001,51	98.314,79	10.552,71
	<b>-6.236.686,30</b>	<b>-5.003.742,76</b>	<b>-5.158.937,91</b>	<b>-155.195,15</b>	<b>1.077.748,39</b>

Im Vergleich zum Vorjahr sind die Aufwendungen für die Inanspruchnahme von Rechten und Diensten insgesamt um 1.100 TEUR zurückgegangen. Im Vorjahr wurden Rückstellungen für drohende Verpflichtungen aus anhängigen Gerichtsverfahren in Höhe von 959,4 TEUR gebildet. Für das Jahr 2014 sind hier keine Aufwendungen zu berücksichtigen gewesen. Weiterhin sind Minderaufwendungen in Höhe von 50,1 TEUR gegenüber dem Vorjahr für Sachverständigenkosten im Bereich Naturschutz und Landschaftspflege sowie beim Denkmalschutz und -pflege zu verzeichnen.

Bei den Verlusten aus dem Abgang von Gegenständen des Anlagevermögens und des Umlaufvermögens, Wertminderungen des Umlaufvermögens, Einstellungen in Sonderposten und Zuführungen zu Rückstellungen waren Aufwendungen für Einzelwertberichtigungen in Höhe von 350 TEUR geplant. Diese Aufwandsposition wurde um 242,5 TEUR überschritten. Diese Differenz ist im Wesentlichen auf einen Gewerbesteuerfall zurückzuführen. Die Steuerforderung musste um einen Betrag in Höhe von 276,9 TEUR wertberichtigt werden, da mit einer zeitnahen Zahlung nicht mehr zu rechnen war.

Zusätzlich wurde die Pauschalwertberichtigung um 29,4 TEUR erhöht.

Die Einstellung des Sonderpostens für Gebührenaussgleich für Straßenreinigung/Winterdienst in Höhe von 161,2 TEUR und auch die Verluste aus dem Abgang von Gegenständen des Anlagevermögens in Höhe von 316,8 TEUR waren nicht Bestandteil der Planung.

	Ergebnis 2013	Fortgeschriebener Ansatz 2014	Ergebnis 2014	Vergleich Ansatz/Ergebnis	Vergleich Ergebnis 2013/2014
<b>19 Summe der laufenden Aufwendungen aus Verwaltungstätigkeit (Summe der Nummern 11 bis 18)</b>	<b>-100.602.524,67</b>	<b>-106.964.141,01</b>	<b>-100.716.004,10</b>	<b>6.248.136,91</b>	<b>-113.479,43</b>
<b>20 laufendes Ergebnis aus Verwaltungstätigkeit (Saldo der Nummern 10 und 19)</b>	<b>-6.455.770,01</b>	<b>-11.658.926,36</b>	<b>-11.105.762,66</b>	<b>553.163,70</b>	<b>-4.649.992,65</b>

21 Zinserträge und sonstige Finanzerträge	Ergebnis 2013	Fortgeschriebener Ansatz 2014	Ergebnis 2014	Vergleich Ansatz/Ergebnis	Vergleich Ergebnis 2013/2014
Zinserträge	29.812,17	6.200,00	30.226,71	24.026,71	414,54
Zinsen aus Stundungen und Verrentungen	35,50	0,00	0,00	0,00	-35,50
Finanzerträge aus verbundenen Unternehmen	5.206.032,00	4.123.716,30	4.309.923,00	186.206,70	-896.109,00
Finanzerträge aus Sondervermögen mit Sonderrechnung, Zweckverbänden, Anstalten des öffentlichen Rechts und rechtsfähigen kommunalen Stiftungen	540.465,42	1.096.000,00	1.283.404,79	187.404,79	742.939,37
Finanzerträge aus Wertpapieren des Anlagevermögens	943.489,36	0,00	918.947,36	918.947,36	-24.542,00
Sonstige Zinsen und ähnliche Finanzerträge	361.984,48	255.600,00	286.661,49	31.061,49	-75.322,99
	<b>7.081.818,93</b>	<b>5.481.516,30</b>	<b>6.829.163,35</b>	<b>1.347.647,05</b>	<b>-252.655,58</b>

Die Mindererträge bei den Finanzerträgen aus verbundenen Unternehmen im Vergleich zum Vorjahr in Höhe von 896,1 TEUR basieren auf den geringeren Jahresergebnissen der Stadtwerke GmbH und der Wohnungsbau- und Verwaltungsgesellschaft mbH in 2014 und erhöhten Ausschüttungen im Jahr 2013.

Die Mehrerträge bei den Finanzerträgen aus Sondervermögen mit Sonderrechnung im Vorjahresvergleich in Höhe von 742,9 TEUR ergeben sich aus der Erhöhung des Jahresergebnisses des Eigenbetriebs Abwasserwerk.

Die Zuführung zur Versorgungsrücklage in Höhe von 918,9 TEUR für das Jahr 2014 war nicht Bestandteil der Planung bei den Finanzerträgen aus Wertpapieren des Anlagevermögens.

22 Zinsaufwendungen und sonstige Finanzaufwendungen	Ergebnis 2013	Fortgeschriebener Ansatz 2014	Ergebnis 2014	Vergleich Ansatz/Ergebnis	Vergleich Ergebnis 2013/2014
an Sondervermögen mit Sonderrechnung	-756.039,49	-321.000,00	-272.446,72	48.553,28	483.592,77
an den öffentlichen Bereich	-500.024,09	-417.700,00	-400.555,85	17.144,15	99.468,24
an den inländischen Geldmarkt	-190.083,06	-142.000,00	-147.990,14	-5.990,14	42.092,92
an den ausländischen Geldmarkt	0,00	-116.794,00	0,00	116.794,00	0,00
Sonstige Zinsen und sonstige Finanzaufwendungen	-126.442,17	-115.700,00	-418.656,71	-302.956,71	-292.214,54
	<b>-1.572.588,81</b>	<b>-1.113.194,00</b>	<b>-1.239.649,42</b>	<b>-126.455,42</b>	<b>332.939,39</b>

	Ergebnis 2013	Fortgeschriebener Ansatz 2014	Ergebnis 2014	Vergleich Ansatz/Ergebnis	Vergleich Ergebnis 2013/2014
23 Finanzergebnis (Saldo der Nummern 21 und 22)	<b>5.509.230,12</b>	<b>4.368.322,30</b>	<b>5.589.513,93</b>	<b>1.221.191,63</b>	<b>80.283,81</b>
24 ordentliches Ergebnis (Summe der Nummern 20 und 23)	<b>-946.539,89</b>	<b>-7.290.604,06</b>	<b>-5.516.248,73</b>	<b>1.774.355,33</b>	<b>-4.569.708,84</b>

#### Außerordentliche Erträge und Aufwendungen

	Ergebnis 2013	Fortgeschriebener Ansatz 2014	Ergebnis 2014	Vergleich Ansatz/Ergebnis	Vergleich Ergebnis 2013/2014
25 außerordentliche Erträge	<b>47.647,80</b>	<b>0,00</b>	<b>107.454,41</b>	<b>107.454,41</b>	<b>59.806,61</b>
26 außerordentliche Aufwendungen	<b>0,00</b>	<b>-400.000,00</b>	<b>-1.302.987,02</b>	<b>-902.987,02</b>	<b>-1.302.987,02</b>
27 außerordentliches Ergebnis (Saldo der Nummern 25 und 26)	<b>47.647,80</b>	<b>-400.000,00</b>	<b>-1.195.532,61</b>	<b>-795.532,61</b>	<b>-1.243.180,41</b>

Im Vorjahr wurde ein außerordentlicher Ertrag in Höhe von 47,6 TEUR, der aus der Gewährung von Baulasten, Leitungsrechten und Dienstbarkeiten resultiert, erzielt. Im Rahmen der Planung wurden lediglich die



außerordentlichen Aufwendungen für die Sparkassenfusion mit 400 TEUR berücksichtigt. Des Weiteren erfolgten im Rahmen der Jahresabschlussarbeiten Korrekturbuchungen bei 54100.59100000 Zuführung zur Rückstellungen für Zinsen in Höhe von 749.939,58 € für die Maßnahme Bahnparallele als außerordentlicher Aufwandsbuchungen. Die Einzelpositionen für die außerordentlichen Erträge und Aufwendungen des Haushaltsjahres 2014 sind in den Anlagen zum Anhang aufgeführt.

	Ergebnis 2013	Fortgeschriebener Ansatz 2014	Ergebnis 2014	Vergleich Ansatz/Ergebnis	Vergleich Ergebnis 2013/2014
<b>28 Jahresergebnis (Jahresüberschuss/Jahresfehlbetrag) vor Veränderung der Rücklagen (Summe der Nummern 24 und 27)</b>	<b>-898.892,09</b>	<b>-7.690.604,06</b>	<b>-6.711.781,34</b>	<b>978.822,72</b>	<b>-5.812.889,25</b>
					0,00
29 Einstellung in die Kapitalrücklage	0,00	0,00	-7.252,01	-7.252,01	-7.252,01
30 Entnahme aus der Kapitalrücklage	0,00	5.583.200,00	5.791.604,69	208.404,69	5.791.604,69
<b>31 Jahresergebnis (Jahresüberschuss/Jahresfehlbetrag) vor Veränderung der zweckgebundenen Ergebnisrücklagen (Saldo der Nummern 28, 29 und 30)</b>	<b>-898.892,09</b>	<b>-2.107.404,06</b>	<b>-927.428,66</b>	<b>1.179.975,40</b>	<b>-28.536,57</b>
32 Einstellung in die Rücklage für Belastungen aus dem kommunalen Finanzausgleich	0,00	0,00	0,00	0,00	0,00
33 Entnahme aus der Rücklage für Belastungen aus dem kommunalen Finanzausgleich	0,00	0,00	0,00	0,00	0,00
<b>34 Jahresergebnis (Jahresüberschuss/Jahresfehlbetrag) vor Veränderung der sonstigen zweckgebundenen Ergebnisrücklagen (Saldo der Nummern 31, 32 und 33)</b>	<b>-898.892,09</b>	<b>-2.107.404,06</b>	<b>-927.428,66</b>	<b>1.179.975,40</b>	<b>-28.536,57</b>
35 Einstellung in sonstige zweckgebunden Ergebnisrücklagen	0,00	0,00	0,00	0,00	0,00
36 Entnahme aus sonstigen zweckgebunden Ergebnisrücklagen	0,00	2.264.400,00	0,00	-2.264.400,00	0,00
<b>37 Jahresergebnis (Jahresüberschuss/Jahresfehlbetrag) (Saldo der Nummern 34, 35 und 36)</b>	<b>-898.892,09</b>	<b>156.995,94</b>	<b>-927.428,66</b>	<b>-1.084.424,60</b>	<b>-28.536,57</b>

Der Jahresfehlbetrag wurde teilweise mit der höchstmöglichen Entnahme aus der zweckgebundenen Kapitalrücklage ausgeglichen. Im Jahr 2013 war eine Entnahme aus den Rücklagen nicht erforderlich, da der Ergebnisvortrag zum 01.01.2013 den Jahresfehlbetrag 2013 überstiegen hat. Eine zweckgebundene Ergebnisrücklage für künftige Umlageverpflichtungen konnte in den Vorjahren nicht gebildet werden. Somit war eine Entnahme im Haushaltsjahr 2014 nicht möglich.

## F Erläuterungen zu Abweichungen in der Finanzrechnung 2014

Entsprechend den Anforderungen des § 45 Absatz 2 in Verbindung mit § 2 Absatz 1 GemHVO-Doppik M-V werden die Posten der Finanzrechnung nachstehend aufgeführt. Des Weiteren sind gemäß § 45 Abs. 3 GemHVO-Doppik M-V erhebliche Unterschiede zum Haushaltsvorjahr und zu den Ansätzen des Haushaltsjahres zu erläutern.

Gemäß Beschluss der Bürgerschaft 06/1464 vom 02.07.2018 gelten Abweichungen zwischen den in der Finanzrechnung nachzuweisenden Ergebnissen und den Ergebnissen der Rechnung des Haushaltsvorjahres sowie den Gesamtermächtigungen im Haushaltsjahr ab 500 TEUR als erheblich und sind im Anhang anzugeben und zu erläutern.

Die Finanzrechnung bildet die realisierten Zahlungen aus der Ergebnisrechnung ab. Zahlungsunwirksame Erträge bzw. Aufwendungen wie zum Beispiel Abschreibungen und Auflösung von Sonderposten sind nicht Bestandteil der Finanzrechnung. Weitere Abweichungen resultieren aus Forderungen und Verbindlichkeiten. Erläuterungen zu Abweichungen der Ergebnisse 2014 in der Finanzrechnung zum Vorjahr und zu den Ansätzen können sich deshalb mit den Erläuterungen zu Abweichungen in der Ergebnisrechnung decken.

Der fortgeschriebene Finanzhaushalt 2014 weist einen Saldo der ordentlichen und außerordentlichen Ein- und Auszahlungen in Höhe von -4.192.704 EUR aus. Das Rechnungsergebnis 2014 beträgt demgegenüber -943.072. Im Vorjahr war hier ein Überschuss in Höhe von 5.170.097 erzielt worden.

Die Ursachen dieser deutlichen Abweichungen werden nachfolgend bei den erheblich abweichenden Positionen erläutert.

### Laufende Einzahlungen

01 + Steuern und ähnliche Abgaben	Ergebnis 2013	Fortgeschriebener Ansatz 2014	Ergebnis 2014	Vergleich Ansatz/Ergebnis	Vergleich Ergebnis 2013/2014
Realsteuern	19.043.587,98	20.630.000,00	16.673.342,08	-3.956.657,92	-2.370.245,90
Gemeindeanteile an den Gemeinschaftssteuern	14.810.571,77	15.259.600,00	15.918.505,30	658.905,30	1.107.933,53
Sonstige Gemeindesteuern	487.103,15	493.800,00	515.569,44	21.769,44	28.466,29
Ausgleichsleistungen	2.450.290,82	2.591.900,00	2.591.922,90	22,90	141.632,08
	<b>36.791.553,72</b>	<b>38.975.300,00</b>	<b>35.699.339,72</b>	<b>-3.275.960,28</b>	<b>-1.092.214,00</b>

Der Planansatz für die Realsteuern, insbesondere Gewerbesteuer, wurde dem gestiegenen Aufkommen der Vorjahre angepasst und zusätzlich eine Steigerung berücksichtigt. Diese Vorgaben konnten nicht erreicht werden. Die Abweichung zum Vorjahr bei der Gewerbesteuer beruht auf überdurchschnittlich hohen Nachzahlungen für Vorjahre im Jahr 2013, die 2014 ausblieben.

Der Planansatz für den Gemeindeanteil an der Einkommensteuer basierte auf dem Orientierungsdaten-erlass vom Ministerium für Inneres und Europa M-V für die Haushaltsplanung 2014. Das Ergebnis resultiert aus dem insgesamt gestiegenen Aufkommen der Einkommensteuer. Dies erklärt auch die Steigerung gegenüber dem Vorjahresergebnis.

02 + Zuwendungen, allgemeine Umlagen und sonstige Transfereinzahlungen	Ergebnis 2013	Fortgeschriebener Ansatz 2014	Ergebnis 2014	Vergleich Ansatz/Ergebnis	Vergleich Ergebnis 2013/2014
Schlüsselzuweisungen	14.754.945,50	12.264.400,00	12.826.974,92	562.574,92	-1.927.970,58
Sonstige allgemeine Zuweisungen	7.302.027,64	7.819.200,00	7.817.677,39	-1.522,61	515.649,75
Zuweisungen und Zuschüsse für laufende Zwecke	10.170.609,39	9.148.472,49	5.174.619,03	-3.973.853,46	-4.995.990,36
	<b>32.227.582,53</b>	<b>29.232.072,49</b>	<b>25.819.271,34</b>	<b>-3.412.801,15</b>	<b>-6.408.311,19</b>

Die Differenzen bei den Einzahlungen aus Schlüsselzuweisungen vom Land zum Vorjahr und zum Ansatz stimmen mit denen in der Ergebnisrechnung überein. Die Zuweisungen erfolgen anhand der gesetzlichen Regelungen des Finanzausgleichsgesetz M-V. Die Planung ging von einem ausgeglichenen Haushalt aus. Somit betrug die laufende Zuweisung 91,3 Prozent. Da ein Ausgleich in der Rechnung nicht erreicht werden

konnte, musste die laufende Zuweisung auf 96 Prozent erhöht werden und die investive Zuweisung entsprechend verringert werden. Die Erhöhung der laufenden Einzahlungen aus Schlüsselzuweisungen vom Land beträgt 593 TEUR.

Bei den Zuweisungen und Zuschüssen für laufende Zwecke erfolgte eine geringere Zuweisung für das Theater durch die neue Förderpraxis des Landes. Ab 01.01.2014 wurde lediglich der Sockelbetrag an die Universitäts- und Hansestadt Greifswald zur Weiterleitung an das Theater überwiesen. Entsprechend sind die Auszahlungen ebenfalls gesunken. Bei der Planung war die geänderte Förderpraxis noch nicht bekannt. Des Weiteren wurden im Vergleich zum Vorjahr für die Schadstoffsanierung Herrenhufen 1.391,6 TEUR weniger Fördermittel eingezahlt.

03 + Einzahlungen der sozialen Sicherung	Ergebnis 2013	Fortgeschriebener Ansatz 2014	Ergebnis 2014	Vergleich Ansatz/Ergebnis	Vergleich Ergebnis 2013/2014
Ersatz von sozialen Leistungen außerhalb von Einrichtungen	12.973,49	0,00	3.475,79	3.475,79	-9.497,70
Ersatz von sozialen Leistungen in Einrichtungen	2.399,16	0,00	2.731,75	2.731,75	332,59
	<b>15.372,65</b>	<b>0,00</b>	<b>6.207,54</b>	<b>6.207,54</b>	<b>-9.165,11</b>

04 + Öffentlich-rechtliche Leistungsentgelte	Ergebnis 2013	Fortgeschriebener Ansatz 2014	Ergebnis 2014	Vergleich Ansatz/Ergebnis	Vergleich Ergebnis 2013/2014
Verwaltungsgebühren einschl. Erstattung von Auslagen	1.382.413,58	1.571.300,00	1.583.742,13	12.442,13	201.328,55
Benutzungsgebühren, Beiträge und ähnliche Entgelte, Kostenerstattungen	8.931.829,46	8.704.699,00	8.238.972,05	-465.726,95	-692.857,41
	<b>10.314.243,04</b>	<b>10.275.999,00</b>	<b>9.822.714,18</b>	<b>-453.284,82</b>	<b>-491.528,86</b>

Bei den Benutzungsgebühren, Beiträgen, ähnlichen Entgelten und Kostenerstattungen sind im Vergleich zum Vorjahr Mindereinzahlungen in Höhe von 692,9 TEUR zu verzeichnen, die hauptsächlich aus den Einzahlungen für Kostenerstattungen für die städtischen Gymnasien und die Gesamtschule Erwin-Fischer vom Landkreis Vorpommern-Greifswald resultierten.

05 + Privatrechtliche Leistungsentgelte	Ergebnis 2013	Fortgeschriebener Ansatz 2014	Ergebnis 2014	Vergleich Ansatz/Ergebnis	Vergleich Ergebnis 2013/2014
	<b>2.364.407,99</b>	<b>2.634.000,00</b>	<b>2.542.749,42</b>	<b>-91.250,58</b>	<b>178.341,43</b>

06 + Kostenerstattungen und Kostenumlagen	Ergebnis 2013	Fortgeschriebener Ansatz 2014	Ergebnis 2014	Vergleich Ansatz/Ergebnis	Vergleich Ergebnis 2013/2014
	<b>5.234.299,60</b>	<b>6.719.000,00</b>	<b>7.378.640,42</b>	<b>659.640,42</b>	<b>2.144.340,82</b>

Für Erstattungen Anteil Wohnsitzgemeinde für Kindertagesstätten wurden 915 TEUR Mehreinzahlungen im Vergleich zum Vorjahr 2013 verzeichnet. Aus der Zuweisung vom Landkreis Vorpommern-Greifswald für übertragene Aufgaben resultieren Mehreinzahlungen für den öffentlichen Nahverkehr in Höhe von 1.200 TEUR im Vorjahresvergleich. Die vertragliche Vereinbarung hierzu wurde erst im Jahr 2013 geschlossen, die Nachzahlung für die Jahre 2012 und 2013 und für das laufende Jahr im Jahr 2014 geleistet.

Der fortgeschriebene Ansatz wurde um 659,6 TEUR überschritten. Ursache ist die vorgenannte Nachzahlung für den öffentlichen Nahverkehr für die Jahre 2012 und 2013 in Höhe von 800 TEUR, die Einzahlung der nicht geplanten Zuweisung vom Landkreis Vorpommern-Greifswald gemäß FAG M-V in Höhe von 501,6 TEUR und die Minderung in Höhe von 652,8 TEUR bei den Auszahlungen für den Anteil der Träger zur Finanzierung der Platzkosten für Werterhaltung und Instandhaltung für die kommunalen Kindertagesstätten.

	Ergebnis 2013	Fortgeschriebener Ansatz 2014	Ergebnis 2014	Vergleich Ansatz/Ergebnis	Vergleich Ergebnis 2013/2014
07 + Erhöhung des Bestandes an fertigen und unfertigen Erzeugnissen	0,00	0,00	0,00	0,00	0,00
- Verminderung des Bestands an fertigen und unfertigen Erzeugnissen	0,00	0,00	0,00	0,00	0,00
<b>08 + Andere aktivierte Eigenleistungen</b>	<b>217.465,05</b>	<b>288.900,00</b>	<b>282.836,17</b>	<b>-6.063,83</b>	<b>65.371,12</b>

	Ergebnis 2013	Fortgeschriebener Ansatz 2014	Ergebnis 2014	Vergleich Ansatz/Ergebnis	Vergleich Ergebnis 2013/2014
<b>09 + Sonstige laufende Einzahlungen</b>					
Sonstige laufende Einzahlungen	4.275.956,51	4.136.609,97	3.621.454,50	-515.155,47	-654.502,01
Sonstige Steuererstattungen	0,00	0,00	14.842,66	14.842,66	14.842,66
Sonstige laufende Einzahlungen aus Verwaltungstätigkeit	734,19	0,00	0,00	0,00	-734,19
	<b>4.276.690,70</b>	<b>4.133.643,16</b>	<b>3.636.297,16</b>	<b>-497.346,00</b>	<b>-640.393,54</b>

Bei den sonstigen laufenden Einzahlungen ist ein Minderergebnis gegenüber dem Ansatz in Höhe von 515 TEUR zu verzeichnen. Diese resultieren aus geringeren Einzahlungen aus Konzessionen und Verwarn- und Bußgeldern.

	Ergebnis 2013	Fortgeschriebener Ansatz 2014	Ergebnis 2014	Vergleich Ansatz/Ergebnis	Vergleich Ergebnis 2013/2014
<b>10 Summe der laufenden Einzahlungen aus Verwaltungstätigkeit (Summe der Nummern 1 bis 9)</b>	<b>91.441.615,28</b>	<b>92.258.914,65</b>	<b>85.188.055,95</b>	<b>-7.070.858,70</b>	<b>-6.253.559,33</b>

### Laufende Auszahlungen

	Ergebnis 2013	Fortgeschriebener Ansatz 2014	Ergebnis 2014	Vergleich Ansatz/Ergebnis	Vergleich Ergebnis 2013/2014
<b>11 - Personalauszahlungen</b>					
Auszahlungen für ehrenamtlich Tätige	101.683,33	118.400,00	105.941,35	-12.458,65	4.258,02
Dienstbezüge und dergleichen	29.298.775,12	30.727.500,00	29.949.686,72	-777.813,28	650.911,60
Beiträge zu Versorgungskassen	942.012,39	997.800,00	951.811,49	-45.988,51	9.799,10
Beiträge zur gesetzlichen Sozialversicherung	5.151.416,67	5.867.400,00	5.553.868,42	-313.531,58	402.451,75
Beihilfen, Unterstützungsleistungen und dergl.	184.730,09	212.500,00	160.123,18	-52.376,82	-24.606,91
Auszahlungen für Personalaufwendungen	9.391,34	19.300,00	6.175,87	-13.124,13	-3.215,47
	<b>35.688.008,94</b>	<b>37.942.900,00</b>	<b>36.727.607,03</b>	<b>-1.215.292,97</b>	<b>1.039.598,09</b>

Gegenüber dem Planansatz sind insgesamt Personalauszahlungen in Höhe von 777,8 TEUR nicht in Anspruch genommen worden. Im Wesentlichen erklären sich die Minderauszahlungen mit den Ausführungen zu den Personalaufwendungen.

Die Steigerung gegenüber dem Vorjahr resultiert aus den Tarifierhöhungen.

	Ergebnis 2013	Fortgeschriebener Ansatz 2014	Ergebnis 2014	Vergleich Ansatz/Ergebnis	Vergleich Ergebnis 2013/2014
<b>12 - Versorgungsauszahlungen</b>					
	<b>929.609,57</b>	<b>1.123.800,00</b>	<b>1.207.770,30</b>	<b>83.970,30</b>	<b>278.160,73</b>

13 - Auszahlungen für Sach- und Dienstleistungen	Ergebnis 2013	Fortgeschriebener Ansatz 2014	Ergebnis 2014	Vergleich Ansatz/Ergebnis	Vergleich Ergebnis 2013/2014
Auszahlungen für Energie/Wasser/Abwasser/Abfall	2.552.445,22	3.482.300,00	2.373.472,39	-1.108.827,61	-178.972,83
Auszahlungen für Unterhaltung und Bewirtschaftung	8.095.231,71	6.580.520,07	6.458.345,58	-122.174,49	-1.636.886,13
Weitere Verwaltungs- und Betriebsauszahlungen	1.057.199,75	1.360.669,03	1.236.058,28	-124.610,75	178.858,53
Kostenerstattungen, Kostenumlagen	6.605.965,57	8.362.604,85	8.325.853,26	-36.751,59	1.719.887,69
Sonstige Auszahlungen für Sach- und Dienstleistungen	203.953,91	180.831,26	287.068,36	106.237,10	83.114,45
	<b>18.514.796,16</b>	<b>19.966.925,21</b>	<b>18.680.797,87</b>	<b>-1.286.127,34</b>	<b>166.001,71</b>

Der fortgeschriebene Planansatz für Auszahlungen für Energie/Wasser/Abwasser/Abfall wurde um 1.108 TEUR unterschritten. Dies ist zum einen auf einen milden Winter zurückzuführen, zum anderen wurde der Öffentlichkeitsanteil an den Eigenbetrieb Abwasserwerk irrtümlich auf dieser Position geplant, aber unter den Kostenerstattungen/Kostenumlagen verbucht.

Die Auszahlungen für Unterhaltung und Bewirtschaftung weisen einen Rückgang in Höhe von 1.636 TEUR gegenüber dem Vorjahr aus. Die Einsparung beruht auf der Tatsache, dass für die Kindertagesstätten nur die notwendigsten Werterhaltungsarbeiten durchgeführt wurden, da der Eigenbetrieb Hanse-Kinder zum 01.01.2015 gegründet wurde.

Die Auszahlungen waren im Haushaltsjahr 2013 unter anderem so hoch, weil Umbuchungen aus den Investitionen in den Aufwand vorgenommen werden mussten.

Die Mehrauszahlungen bei den Kostenerstattungen und Kostenumlagen in Höhe von insgesamt 1.719,9 TEUR im Vorjahresvergleich sind zum Teil auf die Übertragung von Aufgaben an den Eigenbetrieb Abwasserwerk zurückzuführen, die eine Steigerung um 320 TEUR nach sich zogen.

Eine Steigerung um 789 TEUR resultiert aus der Erhöhung des Anteils der Wohnsitzgemeinde für kommunale Kindertagesstätten und für die Einrichtungen freier Träger. Weitere Auszahlungen für Kostenerstattungen für Leistungen der Träger von Kindertagesstätten für integrative Kindertagesstätten und zur Werterhaltung und Instandsetzung fielen in Höhe von 383 TEUR zusätzlich ab dem Jahr 2014 an.

14 - Zuwendungen, Umlagen und sonstige Transferauszahlungen	Ergebnis 2013	Fortgeschriebener Ansatz 2014	Ergebnis 2014	Vergleich Ansatz/Ergebnis	Vergleich Ergebnis 2013/2014
Zuweisungen und Zuschüsse für laufende Zwecke	10.517.525,93	10.934.955,53	6.624.353,27	-4.310.602,26	-3.893.172,66
Auszahlungen wegen Steuerbeteiligungen und dergleichen	1.145.261,92	1.325.800,00	930.497,25	-395.302,75	-214.764,67
Allgemeine Umlagen	19.650.308,22	21.562.500,00	21.547.427,74	-15.072,26	1.897.119,52
	<b>31.313.096,07</b>	<b>33.823.255,53</b>	<b>29.102.278,26</b>	<b>-4.720.977,27</b>	<b>-2.210.817,81</b>

Die erheblichen Differenzen zwischen den Einzahlungen aus Zuweisungen und Zuschüssen für laufende Zwecke und fortgeschriebenen Ansatz für das Jahr 2014 in Höhe von 4.310 TEUR bzw. zu den Einzahlungen des Vorjahres in Höhe von 3.893 TEUR resultieren hauptsächlich aus der geänderten Förderpraxis des Landes für das Theater. Ab 01.01.2014 wurde nur der Sockelbetrag an die Universitäts- und Hansestadt Greifswald zur Weiterleitung an das Theater überwiesen. Weitere Differenzen sind der Tatsache geschuldet, dass Komplementäranteile für die Städtebaulichen Sondervermögen nicht abgerufen worden sind.

Durch die Steigerung der umlagepflichtigen Einzahlungen und Zuweisungen in den Vorjahren und der Veränderung des Umlagesatzes erhöhte sich Auszahlungen für die Kreisumlage für das Jahr 2014 an den Landkreis Vorpommern-Greifswald um 1.897 TEUR gegenüber dem Haushaltsjahr 2013.

15 - Auszahlungen der sozialen Sicherung	Ergebnis 2013	Fortgeschriebener Ansatz 2014	Ergebnis 2014	Vergleich Ansatz/Ergebnis	Vergleich Ergebnis 2013/2014
	<b>435.236,09</b>	<b>427.500,00</b>	<b>427.525,42</b>	<b>25,42</b>	<b>-7.710,67</b>

16 - Sonstige laufende Auszahlungen	Ergebnis 2013	Fortgeschriebener Ansatz 2014	Ergebnis 2014	Vergleich Ansatz/Ergebnis	Vergleich Ergebnis 2013/2014
Sonstige Personal- und Versorgungsauszahlungen	348.210,79	460.270,00	333.832,23	-126.437,77	-14.378,56
Auszahlungen für die Inanspruchnahme von Rechten und Diensten	1.678.241,13	2.043.800,48	1.648.560,74	-395.239,74	-29.680,39
Geschäftsauszahlungen	996.421,92	1.222.067,48	1.001.013,32	-221.054,16	4.591,40
Auszahlungen für Beiträge, Versicherungen und Sonstiges	424.858,82	659.900,00	580.705,31	-79.194,69	155.846,49
Auszahlungen für besondere Finanzauszahlungen	2.474,27	0,00	2.124,90	2.124,90	-349,37
Auszahlungen für Steuern vom Einkommen und vom Ertrag	14.359,60	16.200,00	-14.359,60	-30.559,60	-28.719,20
Sonstige Steuerauszahlungen	37.170,15	53.600,00	45.872,34	-7.727,66	8.702,19
Sonstige laufende Auszahlungen der Verwaltungstätigkeit, außerordentliche Auszahlungen	124.874,47	811.316,30	100.219,25	-711.097,05	-24.655,22
	<b>3.626.611,15</b>	<b>5.267.154,26</b>	<b>3.697.968,49</b>	<b>-1.569.185,77</b>	<b>71.357,34</b>

Im Vergleich zum Planansatz sind die sonstigen laufenden Auszahlungen mit 711,1 TEUR unterschritten worden. 375 TEUR waren als Auszahlungen für die Altlastensanierung Herrenhufen hier geplant. Im Rahmen des Jahresabschlusses erfolgte eine Korrekturbuchung der Auszahlungen in Höhe von 140,9 TEUR nach Auszahlungen für Sach- und Dienstleistungen/Unterhaltung und Bewirtschaftung. Ähnlich ist es mit den geplanten Instandhaltungskosten für die Stadtbibliothek. Hier waren 230 TEUR geplant, die Auszahlungen in Höhe von 196,6 TEUR wurden ebenfalls unter den Auszahlungen für Sach- und Dienstleistungen verbucht. Eine Ausgleichszahlung an die Bundesanstalt für Immobilienaufgaben in Höhe von 85 TEUR ist als sonstige laufende Auszahlung/außerordentliche Auszahlung geplant, jedoch als investive Auszahlung zu erfassen.

	Ergebnis 2013	Fortgeschriebener Ansatz 2014	Ergebnis 2014	Vergleich Ansatz/Ergebnis	Vergleich Ergebnis 2013/2014
<b>17 Summe der laufenden Auszahlungen aus Verwaltungstätigkeit (Summe der Nummern 11 bis 16)</b>	<b>90.507.357,98</b>	<b>98.551.535,00</b>	<b>89.843.947,37</b>	<b>-8.707.587,63</b>	<b>-663.410,61</b>
<b>18 Saldo der laufenden Ein- und Auszahlungen aus Verwaltungstätigkeit (Saldo der Nummern 10 und 17)</b>	<b>934.257,30</b>	<b>-6.292.620,35</b>	<b>-4.655.891,42</b>	<b>1.636.728,93</b>	<b>-5.590.148,72</b>

19 + Zinseinzahlungen und sonstige Finanzeinzahlungen	Ergebnis 2013	Fortgeschriebener Ansatz 2014	Ergebnis 2014	Vergleich Ansatz/Ergebnis	Vergleich Ergebnis 2013/2014
Zinseinzahlungen für Kredite	29.812,17	6.200,00	30.226,71	24.026,71	414,54
Zinsen aus Stundungen und Verrentungen	28,00	0,00	0,00	0,00	-28,00
Finanzeinzahlungen aus verbundenen Unternehmen	5.107.917,00	4.123.716,30	4.272.895,50	119.855,40	-835.021,50
Finanzeinzahlungen aus Sondervermögen mit Sonderrechnung, Zweckverbänden, Anstalten des öffentlichen Rechts und rechtsfähigen kommunalen Stiftungen	408.379,21	408.300,00	408.379,21	79,21	0,00
Sonstige Zinsen und ähnliche Finanzeinzahlungen	315.822,89	255.600,00	238.408,45	-17.191,55	-77.414,44
	<b>5.861.959,27</b>	<b>4.793.816,30</b>	<b>4.949.909,87</b>	<b>156.093,57</b>	<b>-912.049,40</b>

Die Mindereinzahlungen im Vergleich zum Vorjahr in Höhe von 835 TEUR basieren auf den reduzierten Ausschüttungen aufgrund geringerer Jahresergebnisse der Stadtwerke GmbH und der Wohnungsbau- und Verwaltungsgesellschaft mbH in 2014 und erhöhten Ausschüttungen in 2013.

	Ergebnis 2013	Fortgeschriebener Ansatz 2014	Ergebnis 2014	Vergleich Ansatz/Ergebnis	Vergleich Ergebnis 2013/2014
20 - Zinsauszahlungen und sonstige Finanzauszahlungen	901.313,19	793.900,00	869.969,18	76.069,18	-31.344,01
21 Saldo der Zins- und sonstigen Finanzer- und -auszahlungen (Saldo der Nummern 19 und 20)	4.960.646,08	3.999.916,30	4.079.940,69	80.024,39	-880.705,39
22 Saldo der ordentlichen Ein- und Auszahlungen (Saldo der Nummern 18 und 21)	5.894.903,38	-2.292.704,05	-575.950,73	1.716.753,32	-6.470.854,11

#### Außerordentliche Ein- und Auszahlungen

	Ergebnis 2013	Fortgeschriebener Ansatz 2014	Ergebnis 2014	Vergleich Ansatz/Ergebnis	Vergleich Ergebnis 2013/2014
23 + Außerordentliche Einzahlungen	0,00	0,00	32.878,96	32.878,96	32.878,96
24 - Außerordentliche Auszahlungen	724.805,84	1.900.000,00	400.000,00	-1.500.000,00	-324.805,84
25 Saldo der außerordentlichen Ein- und Auszahlungen (Saldo der Nummern 23 und 24)	-724.805,84	-1.900.000,00	-367.121,04	1.532.878,96	357.684,80

Im Rahmen der Planung wurden die Auszahlungen für die Sparkassenfusion mit 400 TEUR und eine Zahlung von 1,5 Mio. EUR an den Landkreis Vorpommern-Greifswald berücksichtigt. Die Zahlung an den Landkreis ist nicht erfolgt, da der Vertrag zur Vermögensauseinandersetzung erst im Jahr 2016 unterzeichnet wurde. Eine weitere Festschreibung von Planansätzen für außerordentliche Ein- und Auszahlungen wurde nicht vorgenommen.

Die Einzelpositionen für die außerordentlichen Ein- und Auszahlungen des Haushaltsjahres 2014 sind in den Anlagen zum Anhang aufgeführt.

	Ergebnis 2013	Fortgeschriebener Ansatz 2014	Ergebnis 2014	Vergleich Ansatz/Ergebnis	Vergleich Ergebnis 2013/2014
26 Saldo der ordentlichen und außerordentlichen Ein- und Auszahlungen (Summe der Nummern 22 und 25)	5.170.097,54	-4.192.704,05	-943.071,77	3.249.632,28	-6.113.169,31

	Ergebnis 2013	Fortgeschriebener Ansatz 2014	Ergebnis 2014	Vergleich Ansatz/Ergebnis	Vergleich Ergebnis 2013/2014
27 + Einzahlungen aus Investitionszuwendungen	8.097.596,61	5.689.000,00	7.595.276,72	1.906.276,72	-502.319,89

Die Einzahlungen aus Investitionszuwendungen sind immer abhängig vom Durchführungsstand der jeweiligen Investitionsmaßnahmen und so kann es zu jährlichen Verschiebungen kommen, insofern ist ein Vergleich zum Vorjahr nur bedingt möglich und sinnvoll. Die erhöhten Einzahlungen im Haushaltsjahr 2014 resultieren aus Fördermittelabrufen für den Museumshafen, Ersatzneubau Eisenbahnbrücke Ryckgraben, Radweg Gützkower Landstraße und einem Zahlungseingang aus dem Mittelabruf 2013 für die Maßnahme Herrenhufen Nord. Im Haushaltsjahr 2013 waren Zahlungseingänge für die Maßnahmen Berufsfeuerwehr, Stadthaus, ZOB sowie für die Bahnparallele zu verzeichnen.

Des Weiteren werden hier die jährlichen investiven Schlüsselzuweisungen und die Zuweisungen für übergemeindliche Aufgaben verbucht, die jeweils abhängig von den Festlegungen der Höhe der FAG-Zuweisungen als auch vom Rechnungsergebnis im laufenden Bereich sind.

	Ergebnis 2013	Fortgeschriebener Ansatz 2014	Ergebnis 2014	Vergleich Ansatz/Ergebnis	Vergleich Ergebnis 2013/2014
28 + Einzahlungen aus Beiträgen und ähnlichen Entgelten	135.445,87	60.700,00	79.109,22	18.409,22	-56.336,65
29 + Einzahlungen aus immateriellen Vermögensgegenstände	3.203,56	222.300,00	92.302,33	-129.997,67	89.098,77
30 + Einzahlungen aus Sachanlagen	223.724,08	11.565.100,00	818.015,86	-10.747.084,14	594.291,78

	Ergebnis 2013	Fortgeschriebener Ansatz 2014	Ergebnis 2014	Vergleich Ansatz/Ergebnis	Vergleich Ergebnis 2013/2014
31 + Einzahlungen aus Finanzanlagen	0,00	0,00	0,00	0,00	0,00
32 + Einzahlungen aus sonstigen Ausleihen und Kreditgewährungen	55.736,60	71.200,00	92.261,28	21.061,28	36.524,68
33 + Einzahlungen aus Vorräten	2.370.592,47	0,00	1.660.490,28	1.660.490,28	-710.102,19

	Ergebnis 2013	Fortgeschriebener Ansatz 2014	Ergebnis 2014	Vergleich Ansatz/Ergebnis	Vergleich Ergebnis 2013/2014
34 Summe der Einzahlungen aus Investitionstätigkeit (Summe der Nummern 27 bis 33)	10.886.299,19	17.608.300,00	10.337.455,69	-7.270.844,31	-548.843,50

35 - Auszahlungen für immaterielle Vermögensgegenstände	Ergebnis 2013	Fortgeschriebener Ansatz 2014	Ergebnis 2014	Vergleich Ansatz/Ergebnis	Vergleich Ergebnis 2013/2014
Auszahlungen für Investitionszuwendungen	0,00	42.420,00	84.777,86	42.357,86	84.777,86
Auszahlungen für sonstige immaterielle Vermögensgegenstände	5.035.955,92	11.118.395,28	8.488.925,36	-2.629.469,92	3.452.969,44
	<b>5.035.955,92</b>	<b>11.160.815,28</b>	<b>8.573.703,22</b>	<b>-2.587.112,06</b>	<b>3.537.747,30</b>

Die Minderauszahlungen bei den sonstigen immateriellen Vermögensgegenständen im Vergleich zum Planansatz ergeben sich hauptsächlich aus der temporären Verschiebung von Mittelabrufen durch das Städtebauliche Sondervermögen, da der jeweilige Baufortschritt noch nicht erreicht war. Die Mittel wurden in das Jahr 2015 übertragen. Die Mehrauszahlungen gegenüber dem Vorjahr resultieren aus Verschiebungen vom Jahr 2013 in das Jahr 2014 für Mittelabrufe des Städtebaulichen Sondervermögens aus den bereits vorgenannten Gründen.

	Ergebnis 2013	Fortgeschriebener Ansatz 2014	Ergebnis 2014	Vergleich Ansatz/Ergebnis	Vergleich Ergebnis 2013/2014
36 - Auszahlungen für Sachanlagen	7.336.083,31	24.146.912,12	12.207.875,27	-11.939.036,85	4.871.791,96

Die Abweichung zum Planansatz ergibt sich größtenteils aus dem verzögerten Beginn der Baumaßnahmen und temporärer Verschiebungen bei den sonstigen Investitionen.

Die größten Maßnahmen waren:

- Zentrum für Life Science
- Brücke Wieck
- Radweg Gützkower Landstraße
- Aus- und Neubau Straße am Eisenpark
- Revitalisierung Herrenhufen
- Berufsfeuerwehr, Drehleiter
- C.D.F.-Sporthalle.



Des Weiteren ist über die geplanten Mittel für Zahlungsverpflichtungen aus strittigen Baurechnungen der Bahnparallele nicht verfügt worden, da die Rechtsverfahren noch anhängig sind.  
Die Auszahlung für die Drehleiter der Feuerwehr wurde aufgrund späterer Lieferung erst im Jahr 2015 vorgenommen.

	Ergebnis 2013	Fortgeschriebener Ansatz 2014	Ergebnis 2014	Vergleich Ansatz/Ergebnis	Vergleich Ergebnis 2013/2014
37 - Auszahlungen für Finanzanlagen	308.909,11	276.400,14	276.400,14	0,00	-32.508,97
38 - Auszahlungen für sonstige Ausleihen und Kreditgewährungen	0,00	25.000,00	479.500,00	454.500,00	479.500,00
39 - Auszahlungen für Vorräte	25.909,00	0,00	138,64	138,64	-25.770,36
39 a - Sonstige Investitionsauszahlungen	91.762,32	0,00	0,00	0,00	-91.762,32
40 Summe der Auszahlungen aus Investitionstätigkeit (Summe der Nummern 35 bis 39 a)	12.798.619,66	35.609.127,54	21.537.617,27	-14.071.510,27	8.738.997,61
41 Saldo der Ein- und Auszahlungen aus Investitionstätigkeit (Saldo der Nummern 34 und 40)	-1.912.320,47	-18.000.827,54	-11.200.161,58	6.800.665,96	-9.287.841,11
42 Finanzmittelüberschuss / Finanzmittelfehlbetrag (Summe der Nummern 26 und 41)	3.257.777,07	-22.193.531,59	-12.143.233,35	10.050.298,24	-15.401.010,42

	Ergebnis 2013	Fortgeschriebener Ansatz 2014	Ergebnis 2014	Vergleich Ansatz/Ergebnis	Vergleich Ergebnis 2013/2014
43 + Einzahlungen aus der Aufnahme von Krediten für Investitionen und Investitionsförderungsmaßnahmen	4.995.000,00	5.501.800,00	1.500.000,00	-4.001.800,00	-3.495.000,00
44 - Auszahlungen zur Tilgung von Krediten für Investitionen und Investitionsförderungsmaßnahmen	5.892.754,09	12.328.700,00	3.446.864,98	-8.881.835,02	-2.445.889,11
45 Saldo der Ein- und Auszahlungen aus Krediten für Investitionen und Investitionsförderungsmaßnahmen (Saldo der Nummern 43 und 44)	-897.754,09	-6.826.900,00	-1.946.864,98	4.880.035,02	-1.049.110,89

Die Kreditaufnahme im Jahr 2014 in Höhe von 1.500 TEUR erfolgte aus der Kreditemächtigung für das Jahr 2012. Die geplante Kreditaufnahme in Höhe von 5.501,8 TEUR wurde erst im Jahr 2015 vorgenommen. Dies ist auf zeitliche Verschiebungen von Investitionsauszahlungen zurückzuführen.

Aufgrund nicht vorgenommener Darlehensaufnahmen sind die Tilgungen entsprechend geringer als geplant.

Aufgrund der Einführung des SEPA-Verfahrens sind die vertraglich für den 01.01.2015 vereinbarten Tilgungszahlungen für die Investitionskredite beim KAF bereits am 30.12.2014 abgebucht worden.

	Ergebnis 2013	Fortgeschriebener Ansatz 2014	Ergebnis 2014	Vergleich Ansatz/Ergebnis	Vergleich Ergebnis 2013/2014
46 + Einzahlungen aus der Aufnahme von Krediten zur Sicherung der Zahlungsfähigkeit	166.012,08	12.136.000,00	14.008.278,40	1.872.278,40	13.842.266,32
47 - Auszahlung zur Tilgung von Krediten zur Sicherung der Zahlungsfähigkeit	2.403.462,39	0,00	0,00	0,00	-2.403.462,39
48 Saldo der Ein- und Auszahlungen aus Krediten zur Sicherung der Zahlungsfähigkeit (Saldo der Nummern 46 und 47)	-2.237.450,31	12.136.000,00	14.008.278,40	1.872.278,40	16.245.728,71

	Ergebnis 2013	Fortgeschriebener Ansatz 2014	Ergebnis 2014	Vergleich Ansatz/Ergebnis	Vergleich Ergebnis 2013/2014
49 + Abnahme der liquiden Mittel	120.648.969,36	157.628.955,93	122.729.418,95	-34.899.536,98	2.080.449,59
50 - Zunahme der liquiden Mittel	120.771.542,03	140.738.230,95	122.647.599,02	-18.090.631,93	1.876.056,99
<b>51 Veränderung der liquiden Mittel (Saldo der Nummern 49 und 50)</b>	<b>-122.572,67</b>	<b>16.890.724,98</b>	<b>81.819,93</b>	<b>-16.808.905,05</b>	<b>204.392,60</b>
<b>52 Saldo der Ein- und Auszahlungen aus Finanzierungstätigkeit (Saldo der Nummern 45, 48 und 51)</b>	<b>-3.257.777,07</b>	<b>22.199.824,98</b>	<b>12.143.233,35</b>	<b>-10.056.591,63</b>	<b>15.401.010,42</b>
53 + Einzahlungen aus durchlaufenden Geldern und ungeklärten Zahlungsvorgängen	332.036,97	215.500,00	306.443,38	90.943,38	-25.593,59
54 - Auszahlungen aus durchlaufenden Geldern und ungeklärten Zahlungsvorgängen	437.257,05	215.500,03	233.763,43	18.263,40	-203.493,62
<b>55 Saldo der Ein- und Auszahlungen aus durchlaufenden Geldern und ungeklärten Zahlungsvorgängen (Saldo der Nummern 53 und 54)</b>	<b>-105.220,08</b>	<b>-0,03</b>	<b>72.679,95</b>	<b>72.679,98</b>	<b>177.900,03</b>
<b>56 Kontrollrechnung (Summe der Nummern 42, 52 und 55)</b>	<b>-105.220,08</b>	<b>6.293,36</b>	<b>72.679,95</b>	<b>66.386,59</b>	<b>177.900,03</b>

## G Sonstiges

In der Übersicht über die produktbezogenen Finanzdaten – Finanzrechnung – gemäß Muster 11 zur Verwaltungsvorschrift des Innenministeriums vom 08.12.2008 einschließlich der ersten Änderung vom 13.12.2011 und der zweiten Änderung vom 05.03.2013 sind in Zeile 20 a die sonstigen Investitionsauszahlungen anzugeben. Hierfür ist es erforderlich eine kostenpflichtige Änderung durch den Softwareanbieter vornehmen zu lassen. Im Hinblick darauf, dass mit der dritten Änderung vom 20.05.2016 dieses Muster komplett überarbeitet werden muss, wird in der Zeile 20 die Auszahlungen für Vorräte und die sonstigen Investitionsauszahlungen dargestellt.

Im Jahr 2014 sind keine sonstigen Investitionsauszahlungen vorgenommen worden.

**H Zusammensetzung und Entwicklung des Saldos der liquiden Mittel und der Kredite zur Sicherung der Zahlungsfähigkeit (Muster 5 a zu §17 Abs. 7 GemHVO-Doppik M-V)**

Zusammensetzung und Entwicklung des Saldos der liquiden Mittel und der Kredite zur Sicherung der Zahlungsfähigkeit im Haushaltsjahr 2014						
lfd. Nr.			lfd. Ein- und Aus- zahlungen	Ein- und Auszah- lungen aus Investi- tionstätigkeit	durchlaufende Gelder und un- geklärte Zah- lungsvorgänge	Summe
1		liquide Mittel 31.12.2013				426.524
2	(-)	Kassenkredite 31.12.2013				166.012
3	(=)	<b>Saldo der liquiden Mittel u. der Kas- senkredite 31.12.2013</b>	-888.759	-1.271	1.150.542	260.512
4	(+)	Korrektur des Vor- trages	355.529	-355.529		
5	(=)	Bereinigter Saldo der liquiden Mittel und der Kredite zur Sicherung der Zah- lungsfähigkeit zum 31.12. des Haus- haltsvorjahres	-533.230	-356.800	1.150.542	260.512
6	(+)	Saldo der ordentl. u. außerordentli- chen Ein- und Aus- zahlungen	-943.072			-943.072
7	(-)	planmäßige Til- gung Investitions- kredite	3.446.865			3.446.865
8	(+)	Saldo der Ein- und Auszahlungen für Investitionen		-11.200.162		-11.200.162
9	(+)	Saldo der Ein- und Auszahlungen In- vestitionskredite		1.500.000		1.500.00
10	(+)	Saldo der durch- laufenden Gelder			72.680	72.680
11	(=)	Saldo der liquiden Mittel und der Kredite zur Siche- rung der Zahl- lungsfähigkeit zum 31.12.2014	-4.923.167	-10.056.962	1.223.222	-13.756.907

Kontrollrechnung						
11		Liquide Mittel zum 31.12.2014				417.383
12	(-)	Kassenkredite zum 31.12.2014				14.174.290
13	(=)	Saldo der liquiden Mittel zur Siche- rung der Zahlungs- fähigkeit zum 31.12.2014				-13.756.907

Erläuterungen zu den Korrekturen des Vortrages für Ein- und Auszahlungen aus Investitionstätigkeit:

investive Ein- /Auszahlungen	Erläuterung
-21.309,59	Der in 2013 angesetzte Betrag für den 2. Bauabschnitt Museumshafen wurde überprüft und korrigiert. Die förderfähigen Investitionsauszahlungen wurden gemäß Bewilligungsbescheid und Verwendungsnachweis ermittelt.
786,64	Der in 2012 berücksichtigte Betrag für die Sanierung der Klosterscheune wurde entsprechend des Verwendungsnachweises überprüft und korrigiert.
22.956,35	Der Betrag für den Neubau/Sanierung der Feuerwache wurde neu ermittelt und korrigiert. Der Fördersatz und die förderfähigen Ausgaben entsprechend des Bewilligungsbescheides für die Sonderbedarfzuweisung wurden berücksichtigt.
-669.906,91	Die Einzahlungen der Fördermittel für die Bahnparallele nach dem 31.12.2011 betreffen ausschließlich Investitionsauszahlungen vor dem 01.01.2012, so dass hier die Fördermitteleinzahlungen vollständig zu berücksichtigen sind. Bisher waren lediglich 469.900 EUR als investive Auszahlung per 31.12.2011 angesetzt.
288.319,91	Die Korrektur des Vortrages zum 31.12.2011 wurde für die Maßnahme Zentraler Omnibusbahnhof erhöht. Die Förderquoten je Kostengruppe und die förderfähigen Kosten gemäß Bewilligungsbescheid wurden ermittelt und entsprechend auf die tatsächlichen Auszahlungen laut Bauausgabebuch zum Verwendungsnachweis angewandt.
16.809,23	Die Korrektur des Vortrages zum 31.12.2011 für die Maßnahme Herrenhufen wurde erhöht. Die Förderquoten und auch die förderfähigen Kosten für die Förderung aus Mitteln der Gemeinschaftsaufgabe und die Kofinanzierungshilfe wurden getrennt ermittelt. Die Auszahlungen bis zum 31.12.2011 wurden dem Bauausgabebuch entnommen.
6.815,52	Die Straßenausbau- und Erschließungsbeiträge per 31.12.2011 im Vortrag zum 31.12.2011 wurden um die Restschuldbefreiungen der Jahre 2012 und 2013 korrigiert. Eine Realisierung dieser Einzahlungen war nicht möglich.
<b>-355.528,85</b>	

## G Angaben zu den Teilrechnungen

Im Folgenden werden die erheblichen Abweichungen ab 500 TEUR erläutert.

1. Ergebnisrechnung - Es werden die Ergebnisse des Haushaltsjahres den Ansätzen des Haushaltsjahres und den Ergebnissen des Haushaltsvorjahres gegenübergestellt.

THH	Sachkonto	Bezeichnung	Ergebnis Vorjahr	Planansatz	üpl	apl	Sollübertrag	Gesamtermächtigung	Ergebnis HHJ	Abweichung vom Ergebnis zum Planansatz	Abweichung vom Ergebnis zum Vorjahresergebnis	Bemerkung zur Abweichung zum Planansatz	Bemerkung zur Abweichung Haushaltsvorjahr
4	44110000	Mieten und Pachten, Erbbauzinsen	2.022.627,94	863.900,00	0,00	0,00	0,00	863.900,00	725.929,43	-137.970,57	-1.296.698,51		Die Abweichung entstand durch die neue Untergliederung des Sachkontos 44110000 ab 2014, die Erträge finden sich in den Ertragskonten 44112000 bis 44119000 wieder.
	46130000	Erträge aus der Veräußerung von Umlaufvermögen (außer Vorräten und Wertpapieren)	931.840,43	0,00	0,00	0,00	0,00	0,00	0,00	0,00	-931.840,43		Die Verbuchung der Erträge aus der Veräußerung des Umlaufvermögens erfolgte ab 2014 auf dem korrekten Sachkonto 46150000 (2013 auf dem Sachkonto 46130000).
	46150000	Erträge aus der Veräußerung von Vorräten	0,00	0,00					819.798,84	819.798,84	819.798,84		Die Erträge aus der Veräußerung wurden nicht geplant.
	48130000	Erträge aus ILV - Hausmeister	1.478.575,97	1.311.100,00	0,00	0,00	0,00	1.311.100,00	955.654,46	-355.445,54	-522.921,51		Die Stundenverrechnungssätze für Hausmeister wurden von 2013 zu 2014 von 23,23 € auf 20,65 € reduziert.
5	41442000	Zuweisungen und Zuschüsse für laufende Zwecke vom Land	-32.290,91	500.000,00	0,00	1.572,49	0,00	501.572,49	0,00	-500.000,00	32.290,91		Die Planung erfolgte auf dem Sachkonto (54700.41442000), die Erträge wurden auf dem Sachkonto 54700.44243000 (ÖPNV) verbucht.
	44243000	Kostenerstattungen und Kostenumlagen von Gemeinden und Gemeindeverbänden	1.368.180,97	400.000,00	0,00	0,00	0,00	400.000,00	901.572,49	501.572,49	-466.608,48		
	54139100	Zuweisungen und Zuschüsse für laufende Zwecke an SV 161, SG Innenstadt, Fleischervorstadt	251.739,33	577.600,00	-14.500,00	0,00	0,00	563.100,00	0,00	-577.600,00	-251.739,33		Der Abruf der Komplementäranteile war nicht erforderlich, da Verkaufserlöse im SSV verrechnet wurden.
	56259000	Sonstige Sachverständigen-, Gerichts- und ähnliche Aufwendungen	1.052.944,35	54.000,00	-6.664,08	0,00	0,00	47.335,92	26.525,17	-27.474,83	-1.026.419,18		In 2013 wurden Rückstellungen für anhängige Gerichtsverfahren für den Sanierungsträger gebildet.
6	48260900	Umlage THH 6	589.113,34	1.131.400,00	0,00	0,00	0,00	1.131.400,00	631.222,13	-500.177,87	42.108,79		Es erfolgte keine Anpassung der Planansätze mit den tatsächlichen Erträgen für die Umlage der Gemeindestraßen an den Bauhof.
	52220000	Abwasser	0,00	800.000,00	0,00	0,00	0,00	800.000,00	0,00	-800.000,00	0,00		Die Kostenerstattung an das Abwasserwerk wurde auf dem korrekten SK 52531000 verbucht, die Planung erfolgte auf dem SK 52220000.
	52531000	Kostenerstattungen an Eigenbetriebe	401.904,33	0,00	0,00	0,00	0,00	0,00	711.305,11	711.305,11	309.400,78		
	58260600	Umlage THH 6	827.956,51	1.708.900,00	0,00	0,00	0,00	1.708.900,00	1.439.812,76	-269.087,24	611.856,25		Die Umlage vom Produkt (55100) "öffentliches Grün" an den "Bauhof" (11403) für das I. Quartal 2013 erfolgte noch auf dem Sachkonto 58260300.
	58260900	Umlage THH 6	482.080,46	1.131.400,00	0,00	0,00	0,00	1.131.400,00	631.222,13	-500.177,87	149.141,67		Es erfolgte keine Anpassung der Planansätze mit den tatsächlichen Aufwendungen für die Umlage der Gemeindestraßen an den Bauhof.
	59100000	Außerordentliche Aufwendungen	0,00	0,00	0,00	0,00	0,00	0,00	759.217,83	759.217,83	759.217,83		In 2014 wurden Rückstellungen für anhängige Gerichtsverfahren aus Haushaltsvorjahren für Gemeindestraßen gebildet. (siehe Anlage außerordentlicher Aufwand)
7	47800000	Finanzerträge aus Wertpapieren des Anlagevermögens	827.734,34	0,00	0,00	0,00	0,00	0,00	765.680,76	765.680,76	-62.053,58		Die anteilige allgemeine Rücklage Versorgungskasse zur Abdeckung der Pensionsverpflichtung für aktive Beamte wurde in der Planung nicht berücksichtigt.
	51511000	Veränderung Pensionsrückstellungen (Zuführung)	400.151,00	0,00	0,00	0,00	0,00	0,00	804.816,00	804.816,00	404.665,00		Die Veränderung der Pensionsrückstellungen für Versorgungsempfänger wurde in der Planung nicht berücksichtigt.
8	52313000	Gebäude einschließlich der Bestandteile, die dem Gebäude zuzurechnen sind	1.333.219,68	854.500,00	-59.901,00	-9.663,87	62.934,37	847.869,50	727.828,61	-126.671,39	-605.391,07		Die Mittel für die Sanierung der Nexö-Schule waren als investive Auszahlung geplant. Dabei handelte sich jedoch um eine Instandhaltungsmaßnahme, die damit die Aufwendungen für 2013 um circa 400 TEUR erhöht hat.
9	41442000	Zuweisungen und Zuschüsse für laufende Zwecke vom Land	5.082.023,02	4.849.300,00	0,00	0,00	0,00	4.849.300,00	1.450.015,29	-3.399.284,71	-3.632.007,73		Es erfolgte eine geringere Zuweisung für das Theater durch die neue Förderpraxis des Landes. Ab 01.01.2014 wurde nur der Sockelbetrag an die Universitäts- und Hansestadt Greifswald zur Weiterleitung an das Theater überwiesen.
	54149200	Zuschuss lt.FAG	4.810.199,02	4.601.600,00	0,00	0,00	0,00	4.601.600,00	1.215.115,29	-3.386.484,71	-3.595.083,73		
10	44243024	Anteil Träger z.Finanzg. Platzkosten Werterhaltung/Instandsetzung	0,00	866.100,00	0,00	0,00	0,00	866.100,00	213.214,00	-652.886,00	213.214,00		Aufgrund der Änderung der Rechtsform der Kindertagesstätten ab 2015 in einen Eigenbetrieb wurden nur die notwendigsten Werterhaltungsarbeiten durchgeführt.
	52313000	Gebäude einschließlich der Bestandteile, die dem Gebäude zuzurechnen sind	1.056.444,44	590.000,00	-20.000,00	-36.563,66	0,00	533.436,34	259.461,95	-330.538,05	-796.982,49		
	52594000	Kostenerstattungen Anteil Träger z.Finanzg. Platzkosten Werterhaltung/Instandsetzung	0,00	866.100,00	0,00	0,00	0,00	866.100,00	213.214,00	-652.886,00	213.214,00		
11	40131000	Gewerbesteuerzahlungen laufendes Jahr	14.853.489,89	16.100.000,00	0,00	0,00	0,00	16.100.000,00	12.679.382,08	-3.420.617,92	-2.174.107,81		2014 wurde der Planansatz dem gestiegenen Aufkommen der Vorjahre angepasst und zusätzlich mit einer weiteren Steigerung gerechnet. Diese traf nicht ein.
	40210000	Gemeindeanteil an der Einkommensteuer	12.456.777,90	12.971.600,00	0,00	0,00	0,00	12.971.600,00	13.705.576,08	733.976,08	1.248.798,18		Der Planansatz basierte auf dem Orientierungsdatenerlass. Die Erhöhung resultiert aus dem insgesamt gestiegenen Aufkommen der Einkommenssteuer.
	41111000	Schlüsselzuweisung vom Land	14.754.945,50	11.532.500,00	0,00	35.000,00	0,00	11.567.500,00	12.129.979,87	597.479,87	-2.624.965,63		Die Höhe der Schlüsselzuweisungen richtet sich nach den gesetzlichen Regelungen des Finanzausgleichsgesetz M-V.
	41113000	Schlüsselzuweisung Soforthilfeprogramm vom Land	0,00	696.900,00	0,00	0,00	0,00	696.900,00	696.995,05	95,05	696.995,05		Auf Grund der schlechten Haushaltslage aller Kommunen wurde im Februar 2014 ein sogenannter Kommunalpakt geschlossen und für 2014 zusätzliche Mittel ausbezahlt.
	41320000	Sonstige allgemeine Zuweisungen vom Land	7.302.027,64	0,00	0,00	0,00	0,00	0,00	0,00	0,00	-7.302.027,64		Die Abweichung entstand durch die neue Untergliederung des Sachkontos 41320000 ab 2014, die allgemeinen Zuweisungen finden sich in den Konten 41321000 bis 41323000 wieder.
	41321000	Sonstige allgemeine Zuweisungen vom Land	0,00	3.592.000,00	0,00	0,00	0,00	3.592.000,00	3.590.975,35	-1.024,65	3.590.975,35		
	41322000	Sonstige allgemeine Zuweisungen vom Land	0,00	4.226.000,00	0,00	0,00	0,00	4.226.000,00	4.226.040,08	40,08	4.226.040,08		
	47600000	Finanzerträge aus Sondervermögen mit Sonderrechnung, Zweckverbänden, Anstalten des öffentlichen Rechts und rechtsfähigen kommunalen Stiftungen	540.465,42	1.096.000,00	0,00	0,00	0,00	1.096.000,00	1.283.404,79	187.404,79	742.939,37		Der Jahresüberschuss vom Abwasserwerk fiel im Vergleich zu 2013 höher aus.
	49200000	Entnahme aus der Kapitalrücklage	0,00	5.583.200,00	0,00	0,00	0,00	5.583.200,00	0,00	-5.583.200,00	0,00		Die Entnahme aus der zweckgebundenen Kapitalrücklage aus investiv gebundenen Zuweisungen wurde auf dem SK 49200000 geplant, die Verbuchung erfolgte auf dem korrekten SK 49220000.
	49220000	Entnahme aus der zweckgebundenen Kapitalrücklage	0,00	0,00	0,00	0,00	0,00	0,00	5.767.142,45	5.767.142,45	5.767.142,45		2013 war keine Entnahme aus der zweckgebundenen Kapitalrücklage erforderlich, da der Ergebnisvortrag zum 01.01.2013 den Jahresfehlbetrag 2013 überstiegen hat.
49400000	Entnahme aus sonstigen zweckgebundenen Ergebnisrücklagen	0,00	2.264.400,00	0,00	0,00	0,00	2.264.400,00	0,00	-2.264.400,00	0,00		Die Beplanung des Sachkontos war nicht korrekt.	
54421000	Allgemeine Umlagen an Landkreise	18.689.888,99	21.195.200,00	0,00	0,00	0,00	21.195.200,00	21.195.195,60	-4,40	2.505.306,61		Durch die Steigerung der umlagepflichtigen Erträge und Zuweisungen in den Vorjahren erhöhte sich die Kreisumlage.	



## 2. Finanzrechnung - Es werden die Ergebnisse des Haushaltsjahres den Ansätzen des Haushaltsjahres gegenübergestellt.

THH	Sachkonto	Bezeichnung	Ergebnis Vorjahr	Planansatz	üpl	apl	Sollübertrag	Gesamtermächtigung	Ergebnis HHJ	Abweichung vom Ergebnis HHJ zum Planansatz	Begründung zur Abweichung zum Planansatz
4	69800000	Einzahlungen aus internen Leistungsbeziehungen	2.883.815,86	2.682.600,00	0	0	0	2.682.600,00	2.080.066,19	-602.533,81	Der Stundenverrechnungssatz für Leistungen der Hausmeister wurde von 2013 zu 2014 von 23,23 auf 20,65 € reduziert, sowie die der Reinigungskräfte von 18,63 auf 15,58 €. Dies konnte in der Planung nicht mehr berücksichtigt werden.
5	64243000	Kostenerstattungen von Gemeinden und Gemeindeverbänden	568.180,97	400.000,00	0	0	0	400.000,00	1.701.572,49	1.301.572,49	Die Planung erfolgte teilweise auf dem Finanzrechnungskonto 61442000 (500 TEUR), die Einzahlungen erfolgten auf dem Finanzrechnungskonto 64243000 (ÖPNV). Die vereinbarten zusätzlichen Kostenerstattungen vom Landkreis in Höhe von 800 TEUR für 2013 wurden erst 2014 gezahlt.
	74139100	Zuweisungen und Zuschüsse SV 161, SG Innenstadt, Fleischervorstadt	256.774,10	577.600,00	-14.500,00	0	0	563.100,00	0	-577.600,00	Der Abruf der Komplementäranteile war nicht erforderlich, da Verkauserlöse im SSV gegen gerechnet wurden.
6	69826000	Umlage THH 6	2.796.074,92	3.649.500,00	0	0	0	3.652.900,00	2.713.834,23	-935.665,77	Es erfolgte keine Anpassung der Planansätze mit den tatsächlichen Einzahlungen für die Umlage der Gemeindestraßen an den Bauhof.
	72220000	Abwasser	0	800.000,00	0	0	0	800.000,00	0	-800.000,00	Die Kostenerstattung an das Abwasserwerk wurde auf dem korrekten SK 72531000 verbucht, die Planung erfolgte auf dem SK 72220000.
	72531000	Kostenerstattung an Eigenbetriebe	401.904,33	0	0	0	0	0	722.566,19	722.566,19	
	79826000	Umlage THH 6	2.796.074,92	3.649.500,00	0	0	0	3.652.900,00	2.713.834,23	-935.665,77	Es erfolgte keine Anpassung der Planansätze mit den tatsächlichen Auszahlungen für die Umlage der Gemeindestraßen an den Bauhof.
9	61442000	Zuweisungen und Zuschüsse vom Land	5.079.413,02	4.849.300,00	0	0	0	4.849.300,00	1.452.625,29	-3.396.674,71	Es erfolgte eine geringere Zuweisung durch die neue Förderpraxis des Landes. Ab 01.01.2014 wurde nur der Sockelbetrag an die Universitäts- und Hansestadt Greifswald zur Weiterleitung an das Theater überwiesen.
	74149200	Zuweisungen und Zuschüsse an sonstigen öffentlichen Bereich	4.810.199,02	4.601.600,00	0	0	0	4.601.600,00	1.215.115,29	-3.386.484,71	
10	64243024	Anteil Träger zur Finanzierung Platzkosten Werterhaltung/Instandsetzung	0	866.100,00	0	0	0	866.100,00	213.214,00	-652.886,00	Aufgrund der Änderung der Rechtsform der Kindertagesstätten ab 2015 in einen Eigenbetrieb wurden nur die notwendigen Werterhaltungsarbeiten durchgeführt.
	72594000	Anteil Träger zur Finanzierung Platzkosten Werterhaltung/Instandsetzung	0	866.100,00	0	0	0	866.100,00	213.214,00	-652.886,00	
11	60131000	Gewerbsteuerzahlungen laufendes Jahr	14.702.946,42	16.100.000,00	0	0	0	16.100.000,00	12.284.507,45	-3.815.492,55	2014 wurde der Planansatz dem gestiegenen Aufkommen der Vorjahre angepasst und zusätzlich mit einer weiteren Steigerung gerechnet. Diese traf nicht ein.
	60210000	Gemeindeanteil an der Einkommensteuer	12.605.745,26	12.971.600,00	0	0	0	12.971.600,00	13.654.122,45	682.522,45	Der Planansatz basierte auf dem Orientierungsdatenerlass. Die Erhöhung resultiert aus dem insgesamt gestiegenen Aufkommen der Einkommenssteuer.
	61111000	Schlüsselzuweisung	14.754.945,50	11.532.500,00	0	35.000,00	0	11.567.500,00	12.129.979,87	597.479,87	Die Höhe der Schlüsselzuweisungen richtet sich nach dem Finanzausgleichsgesetz.
	69253000	Einzahlung aus der Aufnahme von Krediten Laufzeit mehr als 5 Jahre	0	5.501.800,00	0	0	0	5.501.800,00	0	-5.501.800,00	Das in 2014 geplante Darlehen wurde in 2015 aufgenommen.
	69253400	Einzahlung aus der Aufnahme von Krediten Laufzeit mehr als 5 Jahre	0	0	0	0	0	0	1.500.000,00	1.500.000,00	Die Kreditemächtigung stammt aus dem Haushaltsjahr 2012.
	69450100	Einzahlung Kassenkredit Sparkasse	166.012,08	12.136.000,00	0	0	0	12.136.000,00	14.008.278,40	1.872.278,40	Die Inanspruchnahme des Kassenkredites ist abhängig von der Haushaltsdurchführung.
	76950000	Außerordentliche Auszahlungen	724.805,84	1.900.000,00	0	0	0	1.900.000,00	400.000,00	-1.500.000,00	Zum Zeitpunkt der Planung ging man von einer Vermögensausgleichszahlung an den Rettungsdienst in Höhe von 1,5 Mio aus. In 2014 erfolgte noch keine Einigung in der Vermögensauseinandersetzung zwischen dem Landkreis VG und der UHGW.
79242000	Tilgung von Krediten für Investitionen vom Land	1.750.261,71	1.889.000,00	0	-3.100,00	0	1.885.900,00	2.796.988,71	907.988,71	Aufgrund der SEPA-Umstellung erfolgte die Tilgung der KAF-Darlehen vorzeitig zum 31.12.2014 und nicht wie geplant am 01.01.2015.	
79251000	Tilgung von Krediten für Investitionen Laufzeit bis einschließlich 1 Jahr	0	10.000.000,00	0	0	0	10.000.000,00	0	-10.000.000,00	Es bestand die Auflage vom Innenministerium bei möglichen Vermögensausgleichszahlungen im Zuge der Kreisgebietsreform durch den LK VG an die UHGW, diese für die Sondertilgung von Krediten zu verwenden. Es erfolgte keine Zahlung durch den Landkreis und somit auch keine Sondertilgung.	





3. Investitionen - Es werden die Ergebnisse des Haushaltsjahres der Gesamtermächtigung des Haushaltsjahres gegenübergestellt.

THH	Bezeichnung	davon Maßnahme	Planansatz	Ermächtigung aus dem Vorjahr	üpl	apl	Sollübertrag	Gesamtermächtigung	Ergebnis HHJ	Abweichung vom Ergebnis zum Planansatz	Abweichung vom Ergebnis zur Gesamtermächtigung	Begründung
3	Auszahlung für Sachanlagen		489.300,00	849.635,65			11.552,77	1.350.488,42	802.819,05	313.519,05	-547.669,37	Im Wesentlichen (480 TEUR) resultiert die Abweichung aus der Investitionsmaßnahme Zentrum für Life Science und Plasmatechnologie. 2014 wurde die Entwurfsplanung durch Planungsbüros als Grundlage für die Fördermittelbeantragung erbracht. Die Leistungen wurden nicht vollständig in 2014 abgerechnet. Die Mittel wurden nach 2015 übertragen.
4	Einzahlung für Sachanlagen		1.565.000,00		210.000,00			1.775.000,00	801.315,16	-763.684,84	-973.684,84	Die gesamten Erlöse vom allgemeinen Verkauf von Grundstücken wurde auf dem Fin-Re-Konto 685100000 / Bilanzkonto 029000000 geplant. Die Verbuchung erfolgte auf den korrekten Bilanz- und Finanzrechnungskonten, größtenteils auf Einzahlungen aus Vorräten (Fin-Re-Konto 68837000/Bilanzkonto 143...). Des Weiteren wurden 600 TEUR mehr Verkaufserlöse als geplant erzielt.
	Einzahlung aus Vorräten - zur Veräußerung bestimmte Grundstücke						0,00		1.659.966,25	1.659.966,25	1.659.966,25	
	Auszahlung für Sachanlagen		531.500,00	424.757,73	455.499,99	19.000,00	-42.420,00	1.388.337,72	536.790,82	5.290,82	-851.546,90	Größtenteils ergibt sich die Abweichung aus dem allgemeinen Ankauf von Grundstücken. Ein Grundstück Am Gorzberg konnte nicht in der ersten Zwangsversteigerung am 21.11.2014 erworben werden. Die Mittel wurden für ein erneute Angebotsabgabe durch die UHGW nach 2015 übertragen.
5	Auszahlungen für immaterielle Vermögensgegenstände		6.712.800,00	3.810.765,69	28.000,00	12.320,44	-11.320,44	10.552.565,69	8.399.748,40	1.686.948,40	-2.152.817,29	Die Höhe der Mittelabrufe durch das Städtebauliche Sondervermögen ist abhängig vom jeweiligen Baufortschritt bzw. von der Rechnungslegung. Die Mittel sind nicht in geplanter Höhe abgefordert worden und wurden in das Jahr 2015 übertragen.
6	Einzahlung aus Investitionszuwendungen	54100-M12031	199.300,00	0,00	0,00	0,00	0,00	199.300,00	905.200,00	705.900,00	705.900,00	Im Haushaltsjahr 2013 waren Einzahlungen von Fördermitteln für die Maßnahme "Revitalisierung Herrenhufen" in Höhe von 4.073,3 TEUR geplant. In 2014 erfolgte eine Einzahlung in Höhe von 905,2 TEUR vom Landesförderinstitut.
		54100-M12009	0,00	0,00	0,00	0,00	0,00	0,00	693.200,00	693.200,00	693.200,00	Die Fördermittel für die Maßnahme "Ersatzneubau Eisenbahnbrücke Ryckgraben" wurden für 2012 geplant. Die Einzahlung erfolgte in 2014.
		54801-M12001	301.400,00	0,00	0,00	0,00	0,00	301.400,00	1.222.517,83	921.117,83	921.117,83	Im Haushaltsjahr 2012 waren Einzahlungen von Fördermitteln für die Maßnahme "Museumshafen" in Höhe von 1.365,1 TEUR geplant, für 2013 321,8 TEUR. In 2014 erfolgten Einzahlungen in Höhe von 1.222,5 TEUR vom Landesförderinstitut.
	Auszahlung für Sachanlagen	54100-M12002	2.300.000,00	148.410,52	0,00	0,00	0,00	2.448.410,52	28.783,86	-2.271.216,14	-2.419.626,66	Für die Maßnahme "Bahnparallele" wurden Mittel für Zahlungsverpflichtungen aus strittigen Baurechnungen bereit gestellt. Die Gerichtsentscheidung dazu steht noch aus.
		54100-M12010	1.466.500,00	483.579,80	0,00	0,00	0,00	1.950.079,80	35.400,58	-1.431.099,42	-1.914.679,22	2014 befand sich die Maßnahme "Aus- und Neubau Am Elisenpark (ehemals An den Gewächshäusern)" noch in der Planung. Mit dem Bau wurde erst im Mai 2015 begonnen. Die Mittel wurden in das Jahr 2015 übertragen.
		54100-M12014	902.000,00	0,00	-806.000,00	0,00	0,00	96.000,00	309,12	-901.690,88	-95.690,88	Bei der Maßnahme "Erschließung B-Plan 88, Heinrich-Heine-Straße" kam es zu Verzögerungen. Die geplanten Mittel wurden der Maßnahme "Ausbau Heinrich-Heine-Straße" zur Verfügung gestellt.
		54100-M12030	631.000,00	388.444,66	806.000,00	0,00	0,00	1.825.444,66	102.102,87	-528.897,13	-1.723.341,79	Mit der Maßnahme "Ausbau Heinrich-Heine- Straße" wurde später als geplant begonnen. Die Mittel wurden in das Jahr 2015 übertragen.
		54100-M12031	1.289.900,00	4.106.943,31	0,00	0,00	0,00	5.396.843,31	4.752.676,88	3.462.776,88	-644.166,43	Die Mittel für die Maßnahme "Revitalisierung Herrenhufen" wurden in das Jahr 2015 übertragen.
		54801-M12001	487.300,00	2.324.273,83	130.000,00	0,00	0,00	2.941.573,83	2.570.166,61	2.082.866,61	-371.407,22	Die Mittel für die Maßnahme "Museumshafen" wurden in das Jahr 2015 übertragen.
7	Auszahlung für Sachanlagen	12601-M13009	680.500,00	737.313,34	1.580,53	31.101,02	-6.720,93	1.443.773,96	610.409,93	-70.090,07	-833.364,03	Für 2014 war die Beschaffung einer Drehleiter für die Berufsfeuerwehr geplant. Es erfolgte in 2014 nur die Ausschreibung, die Lieferung erfolgte 2015. Daraus resultiert überwiegend die Abweichung.
11	Einzahlungen aus Sachanlagen	61200-M14001	10.000.000,00	0,00	0,00	0,00	0,00	10.000.000,00	0,00	-10.000.000,00	-10.000.000,00	Zum Zeitpunkt der Planung ging man von einer Vermögensausgleichszahlung in Höhe von 10 Mio Euro durch den Landkreis V-G an die UHGW aus. Der Vertrag über die Vermögensauseinandersetzung wurde erst 2016 geschlossen.



## H Sonstige Angaben

### H.1 Einschränkungen von Grundbesitzrechten

Im Haushaltsjahr 2014 wurden zu insgesamt 33 Flurstücken Erträge aus Grunddienstbarkeiten erwirtschaftet. Darunter sind 19 Flurstücke mit Leitungsrechten, 12 Flurstücke mit Baulasten und zwei Flurstücke mit einem Überbauungsrecht.

### Miteigentum PWS

Die Universitäts- und Hansestadt Greifswald besitzt per 31.12.2012 die im Folgenden zusammengefasst dargestellten Flurstücke, die gleichzeitig im Miteigentum der Peter-Warschow-Sammelstiftung stehen. Die Stadt hat einen Anteil von 2/3, die Stiftung einen Anteil von 1/3 an den Flächen. Da es sich hierbei um einen ideellen Anteil handelt, kann keine konkrete Zuordnung bestimmter Abschnitte in das Eigentum der Universitäts- und Hansestadt Greifswald bzw. der Stiftung erfolgen. Bei der Vermögensbewertung wurden bei Miteigentum somit 66,67 % des Wertes angesetzt. Zudem ist anzumerken, dass ein Flurstück verschiedene Nutzungsarten haben kann, sodass anhand der folgenden Aufstellung nicht auf die Anzahl der Flurstücke selbst geschlossen werden kann.

Anzahl	Nutzungsart	Größe in qm
268	Ackerland	19.624.553
9	Erbbaurecht/Nutzungsrecht	33.594
3	Garage	4.282
2	gewerbliche Flächen	1.556
240	Grünland	4.415.465
112	Holzungen/Wald	8.582.224
15	Klein-/Einzelgarten	213.252
2	Kleingartenanlage	19.963
17	landwirtschaftliche Anlagen/Gebäude	175.813
1	öffentliche Ausgleichs-/Ökoflächen	10.972
13	öffentliche Straße/Weg/Stellplätze	19.191
46	sonstige Flächen	170.525
1	sonstige öffentliche Gebäude/Fläche	6.041
34	Straße/Weg/Stellplatz - nicht öffentlich	166.333
67	Unland/Brachfläche	528.175
144	Wasserfläche/offener Graben	516.765
2	Wohnen/Gebäude und deren Freiflächen	638

Darüber hinaus stehen folgende Flurstücke bzw. Teilflächen nur im rechtlichen, aber nicht im wirtschaftlichen Eigentum der Universitäts- und Hansestadt Greifswald:

Bezeichnung	Teilfläche
2784 - 2 - 31	2784 - 2 - 31/1
2784 - 2 - 42	2784 - 2 - 42/1
2784 - 2 - 32	2784 - 2 - 32/1
2818 - 1 - 93/90	
3252 - 17 - 141	

Folgende Flurstücke befinden sich unter Straßen und Wegen in der Baulastträgerschaft der Universitäts- und Hansestadt Greifswald, stehen aber gleichzeitig im rechtlichen Eigentum privater Dritter:

Bezeichnung	Abschnitt	Fläche	
3252 - 45 - 8	Hafenstr.	38	qm
3252 - 45 - 15	Hafenstr.	46	qm
3252 - 45 - 16/4	Hafenstr.	170	qm
3252 - 14 - 116/60	Brandteichstr.	1979	qm
3252 - 3 - 21/22	An der Bleiche	346	qm
3256 - 1 - 20/483	Hasenwinkel	780	qm
3252 - 27 - 20/14, 3252 - 27 - 28/4	Roßmühlenstr.	320	qm
3261 - 1 - 52	Dorfstr.	10	qm
3261 - 1 - 148/3	Dorfstr.	10	qm
3261 - 1 - 149/6	Dorfstr.	4	qm
3261 - 1 - 41	Rosenstr.	6	qm

### **H.2 Haftungsverhältnisse aus der Bestellung von Sicherheiten für fremde Verbindlichkeiten**

Die Universitäts- und Hansestadt Greifswald verbürgt sich per 31.12.2014 mit 21.308.588,70 EUR zugunsten städtischer Beteiligungen; das betrifft die Wohnungsbau- und Verwaltungsgesellschaft mbH Greifswald (19.934.958,24 EUR), die Stadtwerke Greifswald GmbH (335.530,46 EUR) und die Parkraumbewirtschaftungsgesellschaft mbH (1.038.100,00 EUR).

Die Bürgschaften sind als kommunale Ausfallbürgschaften zur Sicherung von Investitionskrediten der städtischen Unternehmen übernommen worden und wurden durch die Rechtsaufsicht genehmigt.

### **H.3 Subsidiärhaftung aus der Zusatzversorgung der Arbeitnehmer**

Die Universitäts- und Hansestadt Greifswald ist Mitglied bei der „Kommunalen Zusatzversorgungskasse Mecklenburg-Vorpommern“ (ZMV). Hierzu bestehen Versorgungszusagen gemäß des Tarifvertrages über die zusätzliche Altersvorsorge der Beschäftigten des öffentlichen Dienstes (Altersvorsorge-TV-Kommunal – ATV-K); diese beinhalten die Gewährung einer Alters-, Erwerbsminderungs- und Hinterbliebenenversorgung.

Im Haushaltsjahr 2014 betrug der Umlagesatz 1,3 % der Brutto-Entgeltsumme; dagegen betrug der Zusatzbeitrag 4 %. Aufgrund der Auskunft der ZMV, wird sich der Umlagesatz in den kommenden Jahren nicht erhöhen.

Die Summe der umlagepflichtigen Entgelte belief sich auf 27.283 TEUR. Daraus resultiert die zu zahlende Umlage an die Zusatzversorgungskasse in Höhe von 355 TEUR und die Zahlung der Zusatzbeiträge in Höhe von 1.091 TEUR.

Die geschätzte Verteilung der Versorgungsverpflichtungen erfolgt auf 802 anspruchsberechtigte Arbeitnehmerinnen und Arbeitnehmer, 530 ehemalige Arbeitnehmerinnen und Arbeitnehmer (beitragsfreie) sowie 363 Rentnerinnen und Rentner.

**H.4 Beteiligungen**

<b>1. unmittelbare Beteiligungen</b>				
<b>Name - Sitz</b>	<b>Anteil in %</b>	<b>Eigenkapital 31.12.2014 in Euro</b>	<b>Ergebnis des letzten Geschäftsjahres 31.12.2014 in Euro</b>	<b>Jahresabschluss (g) - geprüft (f) - festgestellt</b>
Stadtwerke Greifswald GmbH - Greifswald	100	28.073.602	1.190.933	2014 (f)
Wohnungsbau- und Verwaltungsgesellschaft mbH Greifswald - Greifswald	100	124.304.917	6.695.786	2014 (f)
Greifswalder Parkraumbewirtschaftungs-gesellschaft mbH - Greifswald	100	2.572.211	61.749	2014 (f)
Technologiezentrum-Fördergesellschaft mbH Vorpommern - Greifswald	69,3	512.173	-6.833	2014 (f)
BioTechnikum Greifswald GmbH - Greifswald	51,4	192.512	18.882	2014 (f)
Theater Vorpommern GmbH - Stralsund	47,6	305.548	66	2014 (f)
ABS Gemeinnützige Gesellschaft für Arbeitsförderung, Beschäftigung und Strukturentwicklung mbH - Greifswald	87,8	140.326	7.544	2014 (f)
Wirtschaftsfördergesellschaft Vorpommern mbH - Greifswald	16,7	93.800	-62.394	2014 (f)

<b>2. mittelbare Beteiligungen</b>				
<b>Name - Sitz</b>	<b>Anteil in %</b>	<b>Eigenkapital 31.12.2014 in Euro</b>	<b>Ergebnis des letzten Geschäftsjahres 31.12.2014 in Euro</b>	<b>Jahresabschluss (g) - geprüft (f) - festgestellt</b>
<b>der Stadtwerke Greifswald GmbH</b>				
Schwimmbad und Anlagen Greifswald GmbH - Greifswald	100	7.360.105	0 <sup>1)</sup>	2014 (f)
Fernwärme Greifswald GmbH - Greifswald	100	8.994.338	0 <sup>1)</sup>	2014 (f)
Verkehrsbetrieb Greifswald GmbH - Greifswald	100	2.136.645	0 <sup>1)</sup>	2014 (f)
Energieerzeugungsgesellschaft Greifswald GmbH - Greifswald <sup>2)</sup>	100	9.825.000	500.000 <sup>1)2)</sup>	2014 (f)
Wasserwerke Greifswald GmbH - Greifswald	94	7.882.019	350.000 <sup>1)2)</sup>	2014 (f)
Stromversorgung Greifswald GmbH - Greifswald	60	7.639.311	0 <sup>1)</sup>	2014 (f)
Gasversorgung Greifswald GmbH - Greifswald	100	4.894.267	0 <sup>1)</sup>	2014 (f)
BiG Bildungszentrum in Greifswald GmbH - Greifswald	86,2	3.043.395	-463.636	2014 (f)
Grimmener Stadtwerke GmbH - Grimmen	100	1.135.034	0 <sup>1)</sup>	2014 (f)
NordostWerke GmbH - Potsdam i. L.	28	10.326	-48.940	2014 (f)
<b>der WVG</b>				
Projektgesellschaft Stadt Greifswald mbH - Greifswald	100	4.082.478	0 <sup>1)</sup>	2014 (f)
WVG Dienstleistungsgesellschaft mbH - Greifswald	100	420.000	0 <sup>1)</sup>	2014 (f)
ABS Gemeinnützige Gesellschaft für Arbeitsförderung, Beschäftigung und Strukturentwicklung mbH - Greifswald	12,2	140.326	7.544	2014 (f)

der Theater Vorpommern GmbH				
Theater-Management Vorpommern UG	90	29.239	-53.650	2014 (f)
der Stromversorgung Greifswald GmbH				
local energy GmbH - Potsdam	8,6	152.272	31.180	2014 (f)
der Fernwärme Greifswald GmbH				
ENERTRAG SWG Windfeld Verwaltungsgesellschaft mbH - Greifswald	50	33.738	12.134	2014 (f)
ENERTRAG SWG Windfeld Uckermark GmbH & Co. KG - Dauerthal	50	2.114.885	-32.758	2014 (f)
ENERTRAG Windfeld Nechlin II GmbH & Co. KG - Dauerthal	50	1.761.375	61.200	2014 (f)
der Verkehrsbetrieb Greifswald GmbH				
Verkehrsgemeinschaft Müritz-Oderhaff GmbH - Neubrandenburg	6,3	14.174	-17.438	2014 (f)

3. Sondervermögen mit Sonderrechnung				
Name - Sitz	Anteil in %	Eigenkapital 31.12.2014 in Euro	Ergebnis des letzten Geschäftsjahres 31.12.2014 in Euro	Jahresabschluss (g) – geprüft (f) – festgestellt
Eigenbetrieb See- und Tauchsportzentrum	100	220.712	-272.447	2014 (f)
Eigenbetrieb Abwasserwerk	100	11.612.977	1.283.405	2014 (f)
Städtebauliches Sondervermögen	100	1.269.888		EÖB 2012 (f)

- 1) Ergebnisabführungsvertrag mit der Mutter Stadtwerke Greifswald GmbH oder Wohnungsbau- und Verwaltungsgesellschaft mbH Greifswald
- 2) Abweichung vom bestehenden Ergebnisabführungsvertrag

#### H.5 Mitgliedschaften

Die Universitäts- und Hansestadt Greifswald war per 31.12.2014 Mitglied in folgenden Organisationen:

Name	gezahlter Mitgliedsbeitrag in 2014
Arbeitsgemeinschaft Deutscher Sportämter	55,00
Arbeitsgemeinschaft Leiter der Berufsfeuerwehr (AGBF)	175,00
BioConValley	1.500,00
Bund Deutscher Schiedsmänner und Schiedsfrauen e. V.	396,00
Bündnis Kommunen für biologische Vielfalt	300,00
Caspar-David-Friedrich-Gesellschaft	150,00
DEKRA e. V.	75,00
Deutscher Bibliotheksverband	292,82
Deutscher Städtetag	19.040,00
Deutsches Jugendherbergswerk	240,00
Deutsch-Polnische Gesellschaft	120,00
EUROB Europäische Route der Backsteingotik e. V.	2.500,00
Fachverband der Kommunalkassenverwalter	50,00
Freinet-Kooperative e. V.	50,00
Fremdenverkehrsverein der Hansestadt Greifswald und Land e. V.	0,00
Friedrich-Bödecker-Kreis	40,00
Gemeinschaft der Klosterstätten in M-V	50,00
Gesellschaft für Pommersche Geschichte, Museumskunde und Kunst	0,00
Gesunde-Städte-Netzwerk	200,00
Hanse der Neuzeit	0,00
Ingenieurkammer M-V	435,00

Kneipp-Bund e.V.	125,00
Kneipp-Verein Stralsund e. V.	62,00
Kommunale Gemeinschaftsstelle für Verwaltungsmanagement (KGST)	3.462,89
Kommunaler Arbeitgeberverband	8.714,50
Kommunaler Schadensausgleich (KSA)	0,00
Kommunalgemeinschaft Pomerania e. V.	19.519,85
Kreisfeuerwehrverband Vorpommern-Greifswald (Freiwillige Feuerwehr)	530,70
Landesarbeitsgemeinschaft (LAG) Soziokultur	100,00
Landesarbeitsgemeinschaft Personalräte	60,00
Landesfeuerwehrverband M-V (Berufsfeuerwehr)	216,00
Landesverband der Vollziehungs- und Vollstreckungsbeamten	180,00
Max-Planck-Gesellschaft	500,00
Netzwerk Migration Vorpommern	10,00
Regionaler Planungsverband Vorpommern	10.018,62
Städtebund Die Hanse	50,00
Städte- und Gemeindetag M-V	26.212,37
Stadtmarketing Greifswald e. V.	500,00
Tourismusverband M-V	1.882,09
Tourismusverband Vorpommern e. V.	12.000,00
UBC - Union of the Baltic Cities (Städtebund im Ostseeraum)	3.250,00
Verband der Friedhofsverwalter Deutschlands e. V.	52,00
Verband der Standesbeamten	60,00
Verband Deutscher Musikschulen	1.229,00
Verein zur Förderung der kommunalen Prävention in der Universitäts- und Hansestadt Greifswald e. V.	0,00
Wasser- und Bodenverband Ryck/Ziese	0,00
Zweckverband Elektronische Verwaltung in M-V	1.200,00
Zweckverband für die Sparkasse Vorpommern	0,00
Zweckverband Kommunales Studieninstitut M-V	0,00

#### **H.6 sonstige wesentliche Verträge**

Gemäß § 48 Abs. 4 Nr. 24 GemHVO-Doppik M-V sind alle sonstigen wesentlichen Verträge im Jahresabschluss anzugeben.

Mit Stand 31.12.2014 hatte die Universitäts- und Hansestadt Greifswald folgende verpflichtende Verträge:

THH	Amt	Vertragsart	Vertragspartner	Vertragsgegenstand	Gesamtfinanzvolumen 2014 in Euro
2	10	Dienstleistungsvertrag	Nordkurier Neubrandenburg	Postdienstleistungen	107.220,94
3	20	Vereinbarung	Wirtschaftsfördergesellschaft Vorpommern mbH	laufende Finanzierung WFG	50.000,00
4	23	Dienstleistungsvertrag	IGEFA Fachgroßhandlung Kritzkow	Lieferung von Reinigungsmaterialien	98.140,35
4	23	Dienstleistungsvertrag	Landkreis Vorpommern-Greifswald	Entsorgung der Abfälle auf kommunal genutzten Grundstücken	71.751,17
4	23	Dienstleistungsvertrag	Perfekta Dienstleistungen & Gebäudereinigung GmbH	Reinigung	109.837,80
4	23	Dienstleistungsvertrag	Piepenbrock Dienstleistungen GmbH &	Fremdreinigung	100.017,83

			Co. KG, NL Greifswald		
4	23	Werkvertrag	ahw Ingenieure GmbH	Fachplanung, Tragwerksplanung Erweiterungsbau Bio- und Plasmatechnik	104.671,14
4	23	Werkvertrag	fmr Architekten	Gebäudeplanung Käthe-Kollwitz-Schule	107.083,97
4	23	Werkvertrag	INROS LACKNER AG, Rosa-Luxemburg-Str. 16, 18055 Rostock	Fachplanung Technische Gebäudeausrüstung Erweiterungsbau Bio- und Plasmatechnik	309.458,44
4	23	Werkvertrag	Ludes Generalplaner GmbH	Freianlagen und Verkehrsanlagen Erweiterungsbau Bio- und Plasmatechnik	351.200,00
6	66	Wartungsvertrag	EIM GmbH	Wartung, Pflege, Reparatur Straßenbeleuchtung im Stadtgebiet	145.079,98
7	32	Betreibervertrag	Amt Landhagen, Amt Lubmin, Tierheim Greifswald e. V.	Unterbringung und Versorgung von Fundtieren oder sichergestellten Tieren	55.008,00
8	40	Betreibervertrag	Volkssolidarität Greifswald e. V.	Unterbringung zeitweilig wohnungsloser Bürger	104.971,25
8	40	öffentlich-rechtlicher Vertrag	Schwimmbad- und Anlagen GmbH	Nutzung Hallenschwimmbad	509.837,20
9	41	Gesellschaftsvertrag	Theater Vorpommern GmbH	Zuschuss Theater	3.080.000,00
9	41	Vereinbarung	Pommersches Landesmuseum	Errichtung der Stiftung "pommersches Landesmuseum"	286.000,00
9	41	Vereinbarung	Theater Vorpommern GmbH	Verlustrücklage Theater	76.106,49
9	41	Zuwendungsvertrag	Jugendkunstschule "Kunstwerkstätten"	Miet- und Betriebskostenzuschuss	71.264,66

Mit Stand 31.12.2014 hatte die Universitäts- und Hansestadt Greifswald folgende berechtigende Verträge:

THH	Amt	Vertragsart	Vertragspartner	Vertragsgegenstand	Gesamtfinanzvolumen 2014
4	23	Pachtvertrag	Agrargesellschaft mbH Reinberg & Co. KG	Pacht	64.766,76
4	23	Pachtvertrag	GbR Eichstädt	Pacht	69.144,44
4	23	Pachtvertrag	Landwirtschaftsbetrieb Gerald Schulz	Pacht	78.319,96
4	23	Pachtvertrag	Landwirtschaftsbetrieb Lorenz Rindler	Pacht	105.868,80
6	66	Bewachungsvertrag	Greifswalder Wach- und Sicherheits GmbH Loitzer Landstraße 18/19 in 17489 Greifswald	Leerung und Aufbereitung des Geldes aus Parkscheinautomaten	161.863,98
6	66	Konzessionsvertrag	Fernwärme Greifswald GmbH	Konzessionen, Gestattung	295.506,64
6	66	Konzessionsvertrag	Gasversorgung Greifswald GmbH	Konzessionen, Gestattung	64.057,14
6	66	Konzessionsvertrag	Stromversorgung Greifswald	Konzessionen, Gestattungen	1.450.114,10



6	66	Konzessionsvertrag	Wasserwerke Greifswald GmbH	Konzessionen, Gestattung	667.795,36
8	40	öffentlich-rechtlicher Vertrag	Landkreis Vorpommern-Greifswald	Übertragung der Schulträgerschaft auf dem Gebiet der Universitäts- und Hansestadt Greifswald	2.643.164,04

#### H.7 Personalbestand

	Beamte	tariflich Beschäftigte	Beamtenanwärter	Auszubildende	Gesamt
<b>Personal (Stand 01.01.2014)</b>	<b>62</b>	<b>783</b>	<b>8</b>	<b>13</b>	<b>866</b>
davon in Teilzeit	-	383	-	-	383
davon in Elternzeit	-	10	-	-	10
davon in Altersteilzeit	-	5	-	-	5
<b>Personal (Stand 31.12.2014)</b>	<b>62</b>	<b>776</b>	<b>10</b>	<b>13</b>	<b>861</b>
davon in Teilzeit	-	380	-	-	380
davon in Elternzeit	-	6	-	-	6
davon in Altersteilzeit	-	2	-	-	2
<b>Durchschnitt im Haushaltsjahr</b>	<b>62</b>	<b>777</b>	<b>10</b>	<b>13</b>	<b>862</b>
davon in Teilzeit	-	379	-	-	379
davon in Elternzeit	-	9	-	-	9
davon in Altersteilzeit	-	3	-	-	3

#### H.8 Vermögensgegenstände mit ungeklärten Eigentumsverhältnissen

Bilanzierte Vermögensgegenstände mit ungeklärten Eigentumsverhältnissen sind nicht aktiviert worden.

#### H.9 In Anspruch genommene Verpflichtungsermächtigungen, die noch keine Verbindlichkeiten begründen

Im Jahr 2014 wurden keine Verpflichtungsermächtigungen in Anspruch genommen, die noch keine Verbindlichkeiten begründen.

#### H.10 Trägerschaften bei Sparkassen, die nicht bilanziert sind

Die Universitäts- und Hansestadt Greifswald ist Mitglied im Zweckverband für die Sparkasse Vorpommern. Dieser ist Trägerin der Sparkasse Vorpommern. Eine Bilanzierung erfolgt nicht, da eine unmittelbare Trägerschaft nicht besteht und die Stadt keine Einlagen, weder in das Stamm- noch in das Dotationskapital der Sparkasse geleistet hat.

#### H.11 Noch nicht erhobene Entgelte und Abgaben

Ausbaubeiträge

	Maßnahmenummer	Fertigstellung der Maßnahme	Voraussichtliche Höhe der zu erhebenden Entgelte und Abgaben	Erhobene Abschläge und Vorausleistungen	Zeitpunkt der voraussichtlichen Erhebung der Entgelte
Wilhelm-Holtz-Straße Gesamtmaßnahme Revitalisierung Herrenhufen	54100-M12031	15.12.2014	26.300		2020
Heinrich-Heine-Straße 1. BA	54100-M12030	14.12.2015	100.600	90.000	2016
<b>Summe der noch nicht erhobenen Ausbaubeiträge: 36.900 EUR</b>					

Die Ausbaubeiträge für die Wilhelm-Holtz-Straße werden durch eine Endbescheidung erhoben. Diese kann erst nach erfolgter Prüfung des Verwendungsnachweises durch das Landesförderinstitut M-V veranschlagt werden. Damit ist frühestens im Jahr 2019 zu rechnen. Die Bescheidung erfolgt voraussichtlich im Jahr 2020.

Für den 1. Bauabschnitt der Heinrich-Heine-Straße wurden Vorausleistungen erhoben. Die Endbescheidung erfolgte nach Prüfung des Verwendungsnachweises im Jahr 2016.

# 6. Anlagen



# A Rechenschafts- bericht



# Rechenschaftsbericht der Universitäts- und Hansestadt Greifswald zum 31.12.2014

---

## Inhaltsverzeichnis

1. Rechtsgrundlage .....	1
2. Darstellung der allgemeinen Lage und der Rahmenbedingungen.....	1
3. Darstellung der wirtschaftlichen und finanziellen Lage .....	4
3.1. Haushaltwirtschaft.....	4
3.2. Vermögens- und Schuldenlage .....	4
3.2.1. Kennzahlen zur Kapital- und Vermögensstruktur .....	6
3.3. Ertrags- und Aufwandslage .....	7
3.3.1. Kennzahlen zur Ergebnisstruktur .....	11
3.4. Finanzlage.....	13
3.4.1. Kennzahlen zur Finanzstruktur .....	14
4. Besondere Vorgänge nach dem Abschlussstichtag .....	15
5. Chancen und Risiken der künftigen Entwicklung .....	15
5.1. Entwicklung des wirtschaftlichen Umfelds.....	15
5.2. Entwicklung des Haushalts der Stadt.....	15
5.3. Entwicklungen im Ergebnishaushalt .....	15
5.4. Entwicklung bei den städtischen Eigenbetrieben und Gesellschaften .....	16
5.5. Entwicklung bei den Investitionsmaßnahmen .....	17

## **1. Rechtsgrundlage**

Gemäß § 49 GemHVO-Doppik M-V sind im Rechenschaftsbericht der Verlauf der Haushaltswirtschaft und die wirtschaftliche und finanzielle Lage der Gemeinde so darzustellen, dass ein den tatsächlichen Verhältnissen entsprechendes Bild vermittelt wird. Dazu ist ein Überblick über die wichtigen Ergebnisse des Jahresabschlusses und Rechenschaft über die Haushaltswirtschaft im abgelaufenen Haushaltsjahr zu geben.

Außerdem enthält der Rechenschaftsbericht eine ausgewogene und umfassende, dem Umfang der gemeindlichen Aufgabenerfüllung entsprechende Analyse der Haushaltswirtschaft und der Vermögens-, Finanz- und Ertragslage der Gemeinde. In die Analyse sollen die produktorientierten Ziele und Kennzahlen, soweit sie bedeutsam für das Bild der Vermögens-, Finanz- und Ertragslage der Gemeinde sind, einbezogen und unter Bezugnahme auf die im Jahresabschluss enthaltenen Ergebnisse erläutert werden.

Zudem soll die Gemeinde auf Vorgänge von besonderer Bedeutung, die nach dem Schluss des Haushaltsjahres eingetreten sind, eingehen. Des Weiteren sind Chancen und Risiken für die künftige Entwicklung der Gemeinde darzustellen.

## **2. Darstellung der allgemeinen Lage und der Rahmenbedingungen**

Die Universitäts- und Hansestadt Greifswald verteilt sich auf 50,74 km<sup>2</sup> Fläche und liegt im nordöstlichen Teil von Mecklenburg-Vorpommern am Wassersportrevier zwischen den beiden Inseln Rügen und Usedom. Mit rund 60.000 Einwohnern (Haupt- und Nebenwohnsitze) ist Greifswald die fünftgrößte Stadt in Mecklenburg-Vorpommern.

Auch in Folge der Einführung der Umzugsbeihilfe für die Erstwohnsitznahme im Jahre 2004 befindet sich die Bevölkerungszahl seit Jahren auf einem leicht steigenden Niveau. Als Universitätsstadt wird Greifswald überwiegend durch die Studenten geprägt. Jeder vierte Einwohner Greifswalds ist zwischen 18 und 30 Jahre alt.

Die Universitäts- und Hansestadt Greifswald ist ein Wissenschafts-, Technologie- und Wirtschaftsstandort und verfügt somit über eine erhebliche Wirtschaftskraft. Außerdem wirkt sich der gute Bestand von 3.132 Gewerbeunternehmen positiv auf die wirtschaftliche Entwicklung aus. Die Ernst-Moritz-Arndt-Universität ist mit der Universitätsmedizin der größte Arbeitgeber der Stadt und trägt entscheidend zur wirtschaftlichen Entwicklung und Stärkung der innovativen Bereiche bei. Zudem bieten zwei erfolgreiche Innovationszentren in Greifswald, das BioTechnikum und das Technologiezentrum, günstige Arbeitsbedingungen. Die Erwerbslosenquote beträgt im Jahr 2014 nur 11,7 %.

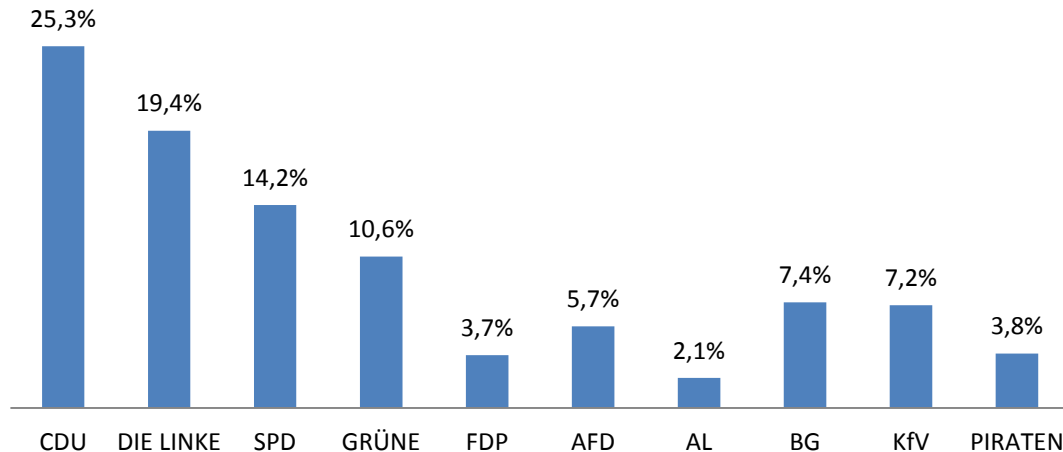
Begünstigt wird der Arbeitsstandort auch durch die verkehrsgünstige Lage. Die gute Anbindung an die Bundesstraßen, der schnelle Zugang zur Autobahn A20, die Bahnanbindung sowie die gute Versorgung mit Linienbussen in alle Stadtteile und in das Umland kommen besonders dem Pendelverkehr zugute. Denn von allen sozialversicherungspflichtig Beschäftigten in der Universitäts- und Hansestadt Greifswald sind 50% Berufspendler.

Auch in den Bereichen Kultur, Bildung und Gesundheit ist die Universitäts- und Hansestadt Greifswald ein zentraler Bezugspunkt für viele Menschen. Das außergewöhnliche Kultur- und Sportangebot, das maritime Flair, die Nähe zu den Inseln Rügen und Usedom sichern eine hohe Lebensqualität und ziehen viele Touristen an, was auch ein wesentlicher Wirtschaftsfaktor für die Stadt ist. Das ausgezeichnete Bildungs- und Betreuungsangebot der Stadt zeigt sich auch an der Vielzahl der Schüler an insgesamt 10 kommunalen Schulen. Im Schuljahr 2014/2015 wurden 3.793 Schüler eingeschult. Auch das große Angebot an Kindertagesstätten in Greifswald trägt zur Flexibilität der Arbeitnehmer bei.



Die Organe der Universitäts- und Hansestadt Greifswald sind die Bürgerschaft und der Oberbürgermeister, im Jahr 2014 war dies Dr. Arthur König (CDU). Die Bürgerschaft, die 2014 neu gewählt wurde, setzt sich wie folgt zusammen:

Die Bürgerschaft der Universitäts- und Hansestadt Greifswald 2014



Die Verwaltung der Universitäts- und Hansestadt Greifswald gliedert sich im Jahr 2014 in 11 Teilhaushalte. Im Grundsatz entspricht ein Teilhaushalt einem Amt der Stadtverwaltung. Abweichend davon wurden der Leitungsbereich, einschließlich der Stabstellen, die Bürgerschaftskanzlei, das Rechnungsprüfungsamt und die Rechtsabteilung zu einem Teilhaushalt zusammengefasst.

Im Jahr 2014 erfolgten nachfolgende strukturelle Veränderungen:

- Ordnungsamt

Im Zusammenhang mit der Errichtung eines Beschwerdemanagement wurden die Aufgabenzuordnungen zu den Abteilungen verändert und eine Abteilung neu geschaffen.

Das Amt setzt sich aus folgenden Abteilungen zusammen:

- Allgemeine Ordnungswidrigkeiten und Beschwerdemanagement
- Straßenverkehr und Gewerbe
- Einwohnermeldewesen und Standesamt
- Feuerwehr
- Allgemeine Ordnungsaufgaben/Märkte und Veranstaltungen (neu)

- Amt Für Jugend, Bildung, Sport und Wohngeld

Das Schulverwaltungs- und Sportamt und die nach der Kreisstrukturreform verbliebene Reststruktur des ehemaligen Amtes für Jugend, Soziales und Familie wurden zu einem Amt zusammengelegt.

Nachfolgend wird die Struktur der Universitäts- und Hansestadt Greifswald in einer Übersicht dargestellt.

**Struktur der Universitäts- und Hansestadt Greifswald  
2014**

<b>Dezernat I</b>		<b>Dezernat II</b>		<b>Dezernat III</b>	
Oberbürgermeister/in (OB)		1. Stellvertreter/in des OB, Senator/in für Bauwesen und Umwelt		2. Stellvertreter/in des OB, Senator/in für Jugend/Soziales/Bildung/Kultur und öffentliche Ordnung	
<b>01</b>	Referent 01.0 Büro des OB Sekretariat des OB Städtische Entwicklung Kanzlei der Bürgerschaft Presse-/Öffentlichkeitsarbeit Beauftragtenbüro 01.1 Abteilung Recht 01.2 Beteiligungsmanagement 01.3 Zentrale Steuerungsunterstützung/ Controlling	<b>02</b>	02.0 Sekretariat des/r 1. Stellvertreter(s)/in Dezernatssteuerung 02.1 Stadtsanierung	<b>03</b>	03.0 Sekretariat des/r 2. Stellvertreter(s)/in Dezernatssteuerung
<b>04 Personalrat</b>		<b>Immobilienverwaltungsamt</b>		<b>Ordnungsamt</b>	
<b>Haupt- und Personalamt</b>		<b>Stadtbauamt</b>		<b>Amt für Jugend, Bildung, Sport und Wohngeld</b>	
<b>10</b>	10.0 Amtsleitung 10.1 Organisation und EDV 10.2 Personal 10.3 Sicherheitsingenieur/in & Daten- schutzbeauftragte/r	<b>23</b>	23.0 Amtsleitung 23.1 Liegenschaften/Forsten 23.2 Hochbau 23.3 Gebäudemanagement	<b>32</b>	32.0 Amtsleitung 32.1 Allgemeine Ordnungswidrigkeiten/ Beschwerdemanagement 32.2 Straßenverkehr und Gewerbe 32.3 Einwohnermeldewesen/Standesamt 32.4 Feuerwehr 32.5 Allgemeine Ordnungsaufgaben/ Märkte/Veranstaltungen
<b>14 Rechnungsprüfungsamt</b>		<b>Tiefbau- und Grünflächenamt</b>		<b>Kulturamt</b>	
<b>Amt für Wirtschaft und Finanzen</b>		<b>60</b>		<b>40</b>	
<b>20</b>	20.0 Amtsleitung 20.1 Allgemeine Finanzwirtschaft 20.2 Steuern/Stadtkasse/Vollstreckung 20.3 Wirtschaft und Tourismus	60.0 Amtsleitung 60.1 Bauverwaltung 60.2 Stadtentwicklung/Untere Denkmalschutzbehörde 60.3 Vermessung 60.4 Untere Bauaufsichtsbehörde 60.5 Umwelt- und Naturschutz		40.0 Amtsleitung 40.1 Schul- und Sportverwaltung 40.2 Arndt-Schule 40.3 Krull-Schule 40.4 Nexö-Schule 40.5 Greif-Schule 40.6 Weinert-Schule 40.7 IGS E. Fischer 40.8 C.-D.-Friedrich-Schule 40.9 Kollwitzschule 40.10 Humboldt-Gymnasium 40.11 Abendgymnasium 40.12 Jahn-Gymnasium 51.2 Wohnungsmanagement 51.4 Kindertagesförderung Kindertagesstätten	
		<b>66</b>		<b>41</b>	
		66.0 Amtsleitung 66.1 Planung, Neubau, Ausbau, Erschließ. Verkehrs- und Grünanlagen 66.2 Unterhaltung von Verkehrs- und Grünanlagen 66.3 Verwaltung, Bau und Unterhaltung von Hafenanlagen und Brücken 66.4 Verwaltung und Unterhaltung kommunale Friedhöfe und Krematorium		41.0 Amtsleitung 41.1 Kulturverwaltung 41.2 Stadtbibliothek 41.4 Musikschule 41.5 Sozio-Kulturelles-Zentrum 41.6 Stadtarchiv	

### **3. Darstellung der wirtschaftlichen und finanziellen Lage**

#### **3.1. Haushaltswirtschaft**

Am 16. Dezember 2013 beschloss die Bürgerschaft der Universitäts- und Hansestadt Greifswald die Haushaltssatzung 2014, ihre Anlagen und das Haushaltssicherungskonzept für die Jahre 2014 bis 2017. Mit Erlass vom 17. April 2014 durch die Rechtsaufsichtsbehörde erfolgte die Genehmigung der genehmigungspflichtigen Festsetzungen unter weiteren rechtsaufsichtlichen Anordnungen. Letztere beinhalten unter anderem, dass der in der Haushaltssatzung 2014 ausgewiesene Gesamtbetrag der vorgesehenen Kreditaufnahmen für Investitionen und Investitionsförderungsmaßnahmen ohne Umschuldung in Höhe von 13.367.800 EUR nur teilweise in Höhe von 5.501.800 EUR genehmigt wurde.

Der Höchstbetrag der Kredite zur Sicherung der Zahlungsfähigkeit wurde auf 17 Mio. EUR vollständig genehmigt.

Des Weiteren wurde der festgesetzte Gesamtbetrag der Verpflichtungsermächtigungen mit 14.814.300 EUR und für das Städtebauliche Sondervermögen 194 Stadtumbau Ost - Ostseevierviertel Parkseite mit 145.000 EUR teilweise genehmigt.

Mit Veröffentlichung der Satzung am 24. April 2014 im Internet wurde die Haushaltssatzung für das Jahr 2014 rechtskräftig.

Am 30.04.2014 wurde die Eröffnungsbilanz zum 01.01.2012 der Universitäts- und Hansestadt Greifswald durch die Bürgerschaft beschlossen.

#### **3.2. Vermögens- und Schuldenlage**

Die Vermögens- und Schuldenlage der Universitäts- und Hansestadt Greifswald per 31.12.2014 stellt sich anhand der verkürzten Bilanz wie folgt dar:

in EUR

AKTIVA	31.12.2013	31.12.2014	PASSIVA	31.12.2013	31.12.2014
Anlagevermögen	624.355.495,01	647.589.906,65	Eigenkapital	492.959.567,51	492.327.389,64
Umlaufvermögen	32.462.331,41	30.324.929,66	Sonderposten	87.647.721,11	95.604.047,69
Rechnungsabgrenzungsposten	194.492,72	194.434,74	Rückstellungen	23.624.033,96	25.709.060,10
			Verbindlichkeiten	50.117.854,30	61.667.192,20
			Rechnungsabgrenzungsposten	2.663.142,26	2.801.581,42
Bilanzsumme	657.012.319,14	678.109.271,05	Bilanzsumme	657.012.319,14	678.109.271,05

Das Anlagevermögen zum Bilanzstichtag 31.12.2014 erhöht sich um 23,2 Mio. EUR gegenüber dem Vorjahr. Das Umlaufvermögen verringert sich um 2,1 Mio. EUR, die aktiven Rechnungsabgrenzungen um 58 TEUR. Nähere Angaben werden hierzu im Anhang gemacht. Zusammenfassend erhöht sich das Gesamtvermögen der Universitäts- und Hansestadt Greifswald gegenüber dem Vorjahr um 21,1 Mio. EUR.

Ursachen für die Erhöhung des Anlagevermögens sind:

In EUR

- Verringerung bei immateriellen Vermögensgegenständen, insbesondere bei geleisteten Anzahlungen auf immaterielle Vermögensgegenstände	-3.991.475
- Erhöhung bei Sachanlagen, insbesondere: <ul style="list-style-type: none"> <li>o Fertigstellung Maßnahme „Stadthaus“ und Übertragung des Gebäudes aus dem Städtebaulichen Sondervermögen an den Kernhaushalt mit einem Volumen von ca. 15,1 Mio. EUR</li> <li>o Fertigstellung weiterer Maßnahmen des Städtebaulichen Sondervermögens mit einem Gesamtvolumen von ca. 8,5 Mio. EUR, darunter Wiesenstraße, die Wallanlage, Zentraler Omnibusbahnhof u.a., denen 4,8 Mio. EUR Abschreibungen gegenüberstehen</li> </ul>	25.125.385
- Erhöhung Finanzanlagen, insbesondere anteilige Rücklage der Versorgungskasse zur Abdeckung von Pensionsverpflichtungen in Höhe von ca. 930.000 EUR	2.100.000

Die Verringerung des Umlaufvermögens um 2,1 Mio. EUR resultierte hauptsächlich aus der Veräußerung von Flurstücken in Höhe von 1,1 Mio. EUR und der Korrekturen zur Eröffnungsbilanz in Höhe von rund 0,9 Mio. EUR.

Die Verringerung des Eigenkapitals der Universitäts- und Hansestadt Greifswald beträgt 632 TEUR. Dies setzt sich zusammen aus dem nicht gedeckten Jahresfehlbetrag in Höhe von 927 TEUR, den ergebnisneutralen Korrekturen zur Eröffnungsbilanz zum 01.01.2012 in Höhe von 1.619 TEUR, der Zuführung zur zweckgebundenen Kapitalrücklage aus Zuweisungen in Höhe von 4.443 TEUR und Entnahme daraus zum Ausgleich der Ergebnisrechnung in Höhe von 5.767 TEUR.

Die Sonderposten erhöhten sich um 8 Mio. EUR. Davon sind 7,8 Mio. EUR Sonderposten zum Anlagevermögen, die sich aus den übertragenen Zuwendungen für das Stadthaus aus dem Städtebaulichen Sondervermögen in Höhe von 4,8 Mio. EUR sowie Zuwendungen zu den fertiggestellten Maßnahmen Revitalisierung Herrenhufen über ca. 2,2 Mio. EUR, Zentraler Omnibusbahnhof über ca. 1,5 Mio. EUR und Eisenbahnbrücke Ryckgraben über ca. 0,7 Mio. EUR zusammensetzen.

Die Rückstellungen betragen am 31.12.2014 25,7 Mio. EUR. Der wertmäßig größte Posten mit 14,96 Mio. EUR sind Rückstellungen für Pensionen und ähnliche Verpflichtungen. Im Vergleich zum Vorjahr haben sich die Rückstellungen insgesamt um 2,1 Mio. EUR erhöht. An dieser Erhöhung haben die Rückstellungen für Pensionen und ähnliche Verpflichtungen allein einen Anteil von 1,2 Mio. EUR.

Die Verbindlichkeiten der Universitäts- und Hansestadt Greifswald stiegen um 11,5 Mio. EUR auf 61,7 Mio. EUR an. Wesentliche Veränderungen gegenüber dem Vorjahr bestehen in der Rückführung von Krediten für Investitionen und Investitionsfördermaßnahmen um ca. 1,9 Mio. EUR, auf der anderen Seite mussten Kredite zur Sicherung der Zahlungsfähigkeit zum Bilanzstichtag 31.12.2014 in Höhe von ca. 14 Mio. EUR genutzt werden.

Die passiven Rechnungsabgrenzungen haben sich um 138 TEUR erhöht.

Zusammenfassend wird die Vermögens- und Schuldenlage der Universitäts- und Hansestadt Greifswald anhand von Finanzkennzahlen analysiert.

### 3.2.1. Kennzahlen zur Kapital- und Vermögensstruktur

#### Eigenkapitalquote

Die Kennzahl zeigt an, wie hoch der Anteil des Eigenkapitals am Gesamtkapital ist. Je höher die Eigenkapitalquote ist, umso höher ist die finanzielle Stabilität und je unabhängiger ist die Stadt tendenziell von Fremdkapitalgebern. Verringert sich das Eigenkapital im Zeitreihenvergleich, kann dies auf die Inanspruchnahme des Eigenkapitals in Folge andauernder Fehlbeträge in der Ergebnisrechnung zurückzuführen sein.

Berechnung:: 
$$\frac{\text{Eigenkapital} * 100}{\text{Bilanzsumme}}$$

	31.12.2013 in EUR	31.12.2014 in EUR	Veränderung in EUR
Eigenkapital	492.959.567,51	492.327.389,64	-632.177,87
Bilanzsumme	657.012.319,14	678.109.271,05	21.096.951,91
Eigenkapitalquote	75,03%	72,60%	-2,43%

Ergebnis: Die Eigenkapitalquote der Universitäts- und Hansestadt Greifswald für das Haushaltsjahr 2014 beträgt 72,60%. Im Vergleich zum Vorjahr verringerte sich diese um 2,43%. Eine Gefährdung des Erhalts des Eigenkapitals aufgrund der Verringerung des Jahres 2014 lässt sich aufgrund des bisher nur kurzfristig zur Verfügung stehenden Zeitreihenvergleichs noch nicht ableiten, vielmehr ist die Differenz zwischen Vermögen und Schulden der Stadt als robust zu bezeichnen. Der hohe Wert der Eigenkapitalquote darf jedoch nicht vollumfänglich als Ausgleichspuffer für zukünftige Fehlbeträge missverstanden werden. Teile des rechnerischen Eigenkapitals werden durch schwer oder nicht veräußerbares Vermögen repräsentiert, z.B. Brücken, Schulen, Wege etc..

#### Anlagenabnutzungsgrad des Sachanlagevermögens

Diese Kennzahl spiegelt den abgeschriebenen Anteil der historischen Anschaffungs- und Herstellungskosten bzw. ihrer Ersatzwerte von Sachanlagen wider und gibt einen Hinweis auf den Gesamtzustand der Sachanlagen.

Je höher die kumulierte Abschreibung, umso höher ist das Alter des Sachanlagevermögens. Ein hoher Abnutzungsgrad kann darauf hindeuten, dass das Anlagevermögen zukünftig erneuert werden muss und dadurch ein Finanzierungsbedarf entsteht.

Berechnung::

$$\frac{\text{kumulierte Abschreibungen auf das abnutzbare Sachanlagevermögen} * 100}{\text{historische AHK des Sachanlagevermögens bzw. Ersatzwerte zum Ende des Haushaltsjahres}}$$

	31.12.2013	31.12.2014	Veränderung in EUR
kumulierte Abschreibungen auf das Sachanlagevermögen	126.849.012,11	133.783.540,54	6.934.528,43
Historische AHK	579.753.105,47	611.813.018,46	32.059.912,99
Anlagenabnutzungsgrad des SV in %	21,88%	21,87%	-0,01%

Ergebnis: Das Sachanlagevermögen in 2014 ist zu 21,87% abgeschrieben. Im Vergleich zu 2013 blieb der Anlageabnutzungsgrad gleich. Diese Konstanz weist auf eine Erhaltung des Gesamtzustands des Sachanlagevermögens hin, ohne jedoch Rückschlüsse auf den spezifischen Zustand einzelner und ggf. wesentlicher Vermögensgegenstände oder sonstiger Besonderheiten zuzulassen.

### 3.3. Ertrags- und Aufwandslage

Zur Erläuterung der Ertrags- und Aufwandslage der Universitäts- und Hansestadt Greifswald dient die verkürzte Ergebnisrechnung.

in EUR

Erträge	Ergebnis 2013	Gesamtermächtigung 2014	Ergebnis 2014	Abweichung zur Ermächtigung 2014	Abweichung zum Vorjahr 2013
ordentliche Erträge	101.228.573,59	100.786.730,95	96.439.404,79	4.347.326,16	-4.789.168,80
ordentliche Aufwendungen	102.175.113,48	108.077.335,01	101.955.653,52	-6.121.681,49	219.459,96
<b>ordentliches Ergebnis</b>	-946.539,89	-7.290.604,06	-5.516.248,73	1.774.355,33	-4.569.708,84
außerordentliches Ergebnis	47.647,80	-400.000,00	-1.195.532,61	-795.532,61	-1.243.180,41
<b>Jahresergebnis vor der Veränderung Rücklagen</b>	-898.892,09	-7.690.604,06	-6.711.781,34	978.822,72	-5.812.889,25
Einstellung in die Kapitalrücklage	0,00	0,00	-7.252,01	-7.252,01	-7.252,01
Entnahme aus der Kapitalrücklage	0,00	5.583.200,00	5.791.604,69	208.404,69	5.791.604,69
<b>Jahresergebnis (Jahresüberschuss/Jahresfehlbetrag) vor Veränderung der zweckgebundenen Ergebnisrücklagen</b>	<b>-898.892,09</b>	<b>-2.006.313,45</b>	<b>-927.428,66</b>	<b>1.078.884,79</b>	<b>-28.536,57</b>

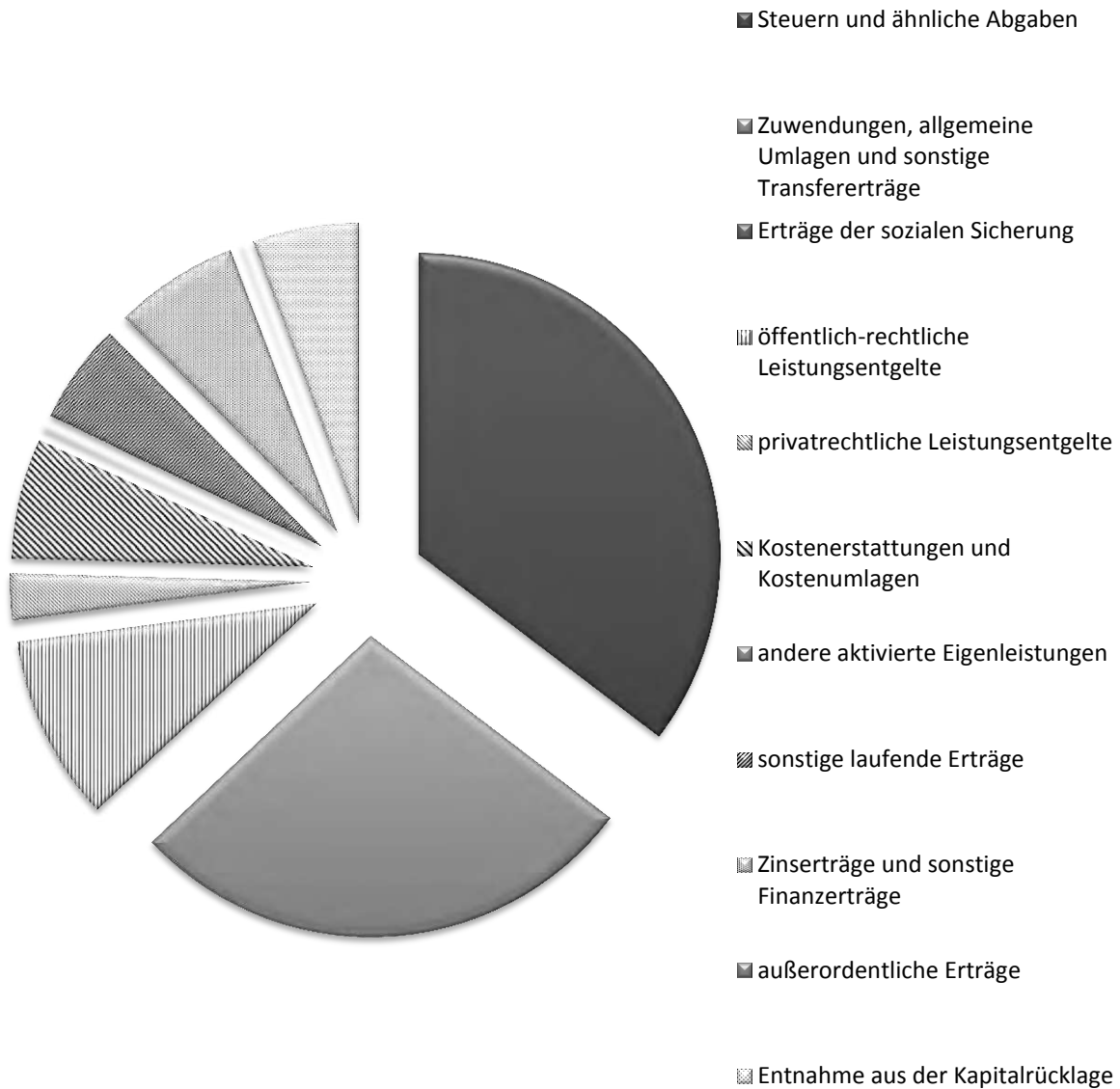
Der Jahresergebnis 2014 weist ein Defizit in Höhe von rund 6,7 Mio. EUR aus, was um 0,98 Mio. EUR geringer als die Gesamtermächtigung ist. Im Vergleich zum Vorjahresergebnis ist das Ergebnis 2014 um 5,8 Mio. EUR geringer. Nach der Entnahme aus der zweckgebundenen Kapitalrücklage weist die Ergebnisrechnung einen Jahresfehlbetrag in Höhe von 927.429 EUR aus.

Die Ursachen für das negative Jahresergebnis sind u.a.:

- Mindererträge aus Gewerbesteuerzahlungen gegenüber 2013 in Höhe von ca. 2,2 Mio. EUR.
- Erhöhte Personalaufwendungen durch Tarifierhöhungen.
- Mehraufwand bei der Kreisumlage gegenüber 2013 in Höhe von 2,5 Mio. EUR.
- In 2014 ergaben sich außerordentliche Aufwendungen. So wurden u.a Rückstellungen für Verzugszinsen für anhängige Gerichtsverfahren aus Haushaltsvorjahren für Gemeindestraßen in Höhe von rund 750.000 EUR gebildet. Weiterhin wurden im Zuge der Sparkassenfusion 400.000 EUR für Ausgleichszahlungen aufgewendet.

Nachfolgend wird die Zusammensetzung der Erträge der Universitäts- und Hansestadt Greifswald zur Übersicht grafisch dargestellt.

## Ertragsarten



Aus dem Kreisdiagramm lässt sich ableiten, dass die meisten Erträge der Universitäts- und Hansestadt Greifswald aus Steuern und ähnlichen Abgaben sowie aus Zuwendungen, allgemeinen Umlagen und sonstigen Transfererträgen resultieren. Die größten Positionen der Erträge sind in der nachfolgenden Tabelle zusammengefasst.

	Ergebnis 2013	Gesamtermächtigung 2014	Ergebnis 2014	Vergleich Ansatz/Ergebnis	Vergleich Ergebnis 2013/2014
Grundsteuer A	26.479,38	30.000,00	28.099,91	-1.900,09	1.620,53
Grundsteuer B	4.271.189,73	4.500.000,00	4.334.175,48	-165.824,52	62.985,75
Grundsteuer B für gemeindeeigene Grundstücke	38.142,80	0,00	39.606,32	39.606,32	1.463,52
Gewerbsteuerzahlungen laufendes Jahr	14.853.489,89	16.100.000,00	12.679.382,08	-3.420.617,92	-2.174.107,81
Gemeindeanteil an der Einkommensteuer	12.456.777,90	12.971.600,00	13.705.576,08	733.976,08	1.248.798,18
Gemeindeanteil an der Umsatzsteuer	2.201.464,62	2.288.000,00	2.271.556,15	-16.443,85	70.091,53
Vergnügungssteuer	326.266,27	330.000,00	361.266,44	31.266,44	35.000,17
Hundesteuer	137.603,00	163.800,00	143.244,00	-20.556,00	5.641,00
Familienleistungsausgleich	2.450.290,82	2.591.900,00	2.591.922,90	22,90	141.632,08
<b>Steuern und ähnliche Abgaben</b>	<b>36.761.704,41</b>	<b>38.975.300,00</b>	<b>36.154.829,36</b>	<b>-2.820.470,64</b>	<b>-606.875,05</b>
Schlüsselzuweisung vom Land	14.754.945,50	12.264.400,00	12.826.974,92	562.574,92	-1.927.970,58
Sonstige allgemeine Zuweisungen vom Land	7.302.027,64	7.819.200,00	7.817.677,39	-1.522,61	515.649,75
Zuweisungen und Zuschüsse für laufende Zwecke	8.876.986,72	9.148.472,49	5.028.815,63	-4.119.656,86	-3.848.171,09
Erträge aus der Auflösung von Sonderposten	2.721.279,61	2.561.900,00	2.641.109,18	79.209,18	-80.170,43
<b>Zuwendungen, allgemeine Umlagen und sonstige Transfererträge</b>	<b>33.655.239,47</b>	<b>31.793.972,49</b>	<b>28.314.577,12</b>	<b>-3.479.395,37</b>	<b>-5.340.662,35</b>
	<b>70.416.943,88</b>	<b>70.769.272,49</b>	<b>64.469.406,48</b>	<b>-6.299.866,01</b>	<b>-5.947.537,40</b>

Die Steuern und ähnliche Abgaben betragen 2014 rund 36,2 Mio. EUR. Das sind 35,33% der Gesamterträge. Im Vergleich zu den Vorjahren sind diese um rund 1% gesunken. Die Verringerung resultierte hauptsächlich aus niedrigeren Gewerbesteuerzahlungen für das laufende Jahr. Im Vergleich zum Vorjahr sind im Jahr 2014 weniger Gewerbesteuernachzahlungen beschieden worden.

Außerdem resultieren die Gesamterträge zu 27,67% aus den Erträgen aus Zuwendungen, allgemeinen Umlagen und sonstigen Transfererträgen. Diese betragen im Jahr 2014 rund 28,3 Mio. EUR. Im Vergleich zum Vorjahr sind diese rückläufig. Die Verringerung begründet sich u.a. in der guten Entwicklung der Steuereinnahmen des Jahres 2013.

Zusammenfassend lässt sich ableiten, dass die Erträge aus Steuern sowie Zuweisungen, allgemeinen Umlagen und sonstigen Transfererträgen zu den größten Positionen der ordentlichen Erträge der Universitäts- und Hansestadt Greifswald gehören. Für das Jahr 2014 betragen diese insgesamt 64,5 Mio. EUR und somit 66,85% der ordentlichen Erträge und 63% der Gesamterträge.

Ausmaß und Ursachen für die größten Veränderungen:

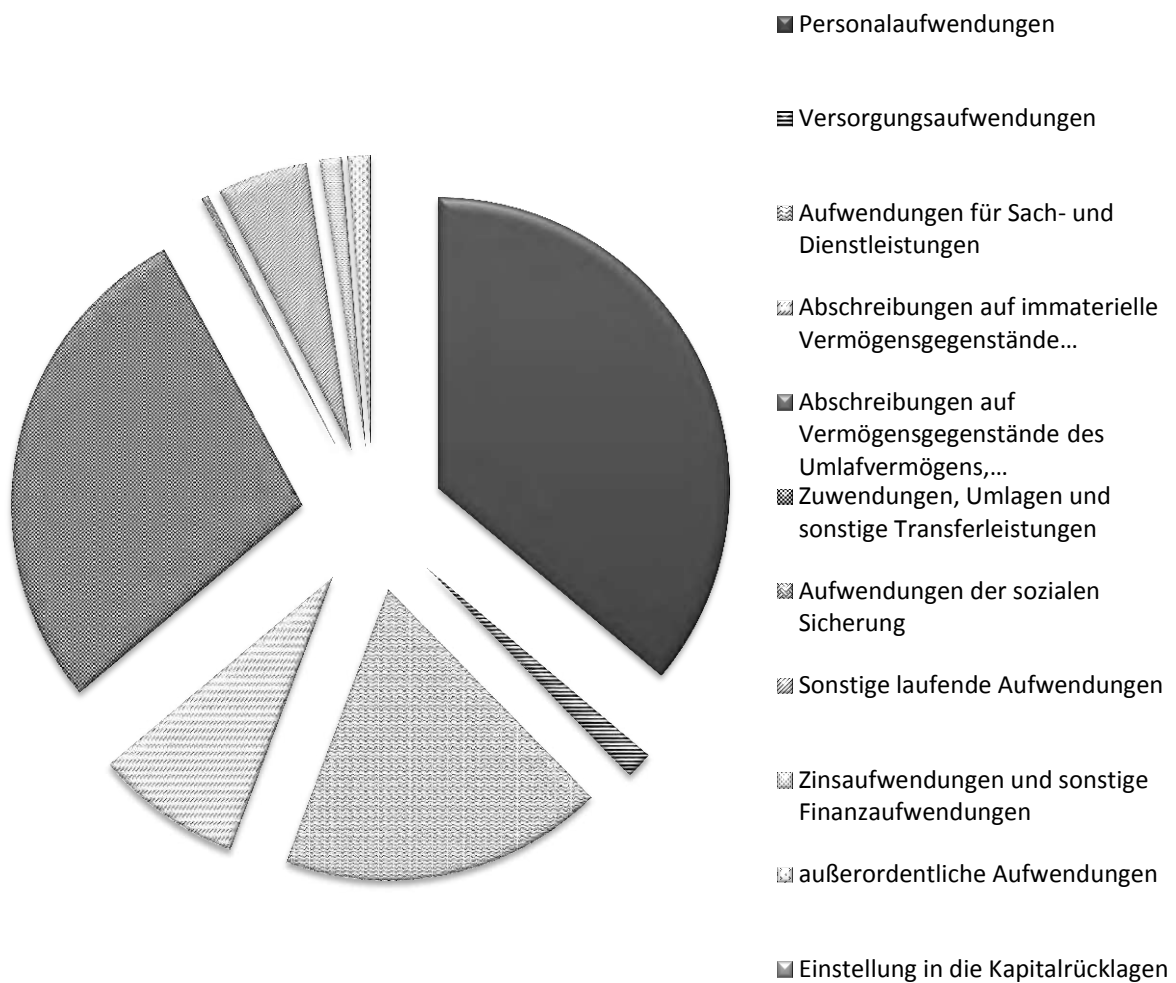


In EUR

Position	Ertragsposition	Abweichung in EUR	Ursache
Steuern und ähnliche Abgaben	Gewerbesteuer	-3.420.617,92	Der aus den Erwartungen der Vorjahre hergeleitete Planansatz konnte nicht erzielt werden. Im HHJ 2013 wurden für das Hauptveranlagungsjahr 2011 überdurchschnittlich hohe Nachzahlungen veranlagt.. Dies setzte sich nicht fort.
Zuweisungen und Zuschüsse für laufende Zwecke	Theater	-3.386.484,71	Es erfolgte eine geringere Zuweisung für das Theater durch die neue Förderpraxis des Landes. Ab 01.01.2014 wurde nur der Sockelbetrag an die Universitäts- und Hansestadt Greifswald zur Weiterleitung an das Theater überwiesen.

Das folgende Kreisdiagramm zeigt die Zusammensetzung aller Aufwendungen der Universitäts- und Hansestadt Greifswald.

### Aufwandsarten



Die Personalaufwendungen, die Aufwendungen aus Zuwendungen, Umlagen und sonstigen Transferaufwendungen sowie Aufwendungen für Sach- und Dienstleistungen stellen den größten Anteil der gesamten Aufwendungen der Universitäts- und Hansestadt Greifswald dar.

Die Personalaufwendungen für das aktive Personal im Haushaltsjahr 2014 betragen rund 37,3 Mio. EUR. Dies entspricht 36,12% aller Aufwendungen. Im Vergleich zum Vorjahr haben sich die Personalaufwendungen um 1,14% erhöht. Die Erhöhung resultiert aus Tarifsteigerungen und den damit zusammenhängenden Arbeitgeberbeiträgen.

Die Aufwendungen aus Zuwendungen, Umlagen und sonstige Transferaufwendungen betragen insgesamt rund 29,1 Mio. EUR. Das sind 28,25% der Gesamtaufwendungen der Universitäts- und Hansestadt Greifswald. Im Vergleich zum Vorjahr stiegen diese um 1,91%. Ursächlich ist hier die Erhöhung der Kreisumlage auf 47% durch den Landkreis Vorpommern-Greifswald zu nennen. Die Umlage an den Landkreis stellt mit 21,2 Mio. EUR mit Abstand den größten Posten der Aufwendungen aus Zuwendungen, Umlagen und sonstigen Transferaufwendungen dar. Gemäß § 23 des Finanzausgleichgesetzes ist die Universitäts- und Hansestadt Greifswald verpflichtet, eine Kreisumlage an den Landkreis Vorpommern-Greifswald zu zahlen.

### 3.3.1. Kennzahlen zur Ergebnisstruktur

#### Aufwandsdeckungsgrad

Der Aufwandsdeckungsgrad gibt an, zu welchem Anteil die ordentlichen Aufwendungen durch die ordentlichen Erträge gedeckt werden können und bildet das Ergebnis der gewöhnlichen Geschäfts- bzw. Verwaltungstätigkeiten ab. Die Kennzahl lässt damit sowohl Aussagen zur intergenerativen Gerechtigkeit als auch zur Wirtschaftlichkeit des Verwaltungshandelns zu. Ab einem Aufwandsdeckungsgrad von 100% können die ordentlichen Erträge die ordentlichen Aufwendungen decken und somit kann ein finanzielles Gleichgewicht erzielt werden.

Berechnung: 
$$\frac{\text{ordentliche Erträge} \cdot 100}{\text{ordentliche Aufwendungen}}$$

	31.12.2013 in EUR	31.12.2014 in EUR	Veränderung in EUR
ordentliche Erträge	101.228.573,59	96.439.404,79	-4.789.168,80
ordentliche Aufwendungen	102.175.113,48	101.955.653,52	-219.459,96
Aufwandsdeckungsgrad in %	99,07%	94,59%	-4,48%

Ergebnis: Der Aufwandsdeckungsgrad der Universitäts- und Hansestadt Greifswald für das Jahr 2014 beträgt 94,59%. Anzustreben ist ein Wert von 100%. Hinter diesem Wert fiel die Kennzahl in 2014 als auch in 2013 zurück, weil die ordentlichen Aufwendungen die ordentlichen Erträge überstiegen. Ein strukturelles Problem für das Leitziel der Leistungsfähigkeit der Stadt lässt sich daraus aufgrund der Kürze der Zeitreihe nicht herleiten, jedoch hat die Stadt Anstrengungen zu unternehmen, um einen Ausgleich der ordentlichen Erträgen und ordentlichen Aufwendungen wieder zu erreichen. Mit dem verabschiedeten Haushaltsicherungskonzept vom 16. Dezember 2013 wurde dies umgesetzt. , Bereits 2014 als auch in den Folgejahren konnten insbesondere im Rahmen der Personalaufwendungen nachhaltige Wirkung erzielt werden.

#### Eigenkapitalreichweite

Die Eigenkapitalreichweite gibt an, wieviel Jahre das Eigenkapital bei konstanten Jahresfehlbeträgen fiktiv noch ausreicht und wie viel Jahre die Kommune damit von einer Überschuldung entfernt ist.

Berechnung: 
$$\frac{\text{Eigenkapital} \cdot 100}{\text{Jahresfehlbetrag}}$$

	31.12.2013 in EUR	31.12.2014 in EUR	Veränderung in EUR
Eigenkapital	492.959.567,51	492.327.389,64	-632.177,87
Jahresfehlbetrag	898.892,09	6.711.781,34	-5.812.889,25
Eigenkapitalreichweite in Jahren	548	73	475

Ergebnis: Die Stadt ist von einer Überschuldung weit entfernt. Nichtsdestotrotz ist für die Erhaltung der Leistungsfähigkeit der Stadt anzustreben, dass sich die Eigenkapitalreichweite wieder deutlich erhöht.

#### Steuerquote und Zuwendungsquote

Die Steuerquote gibt das Verhältnis der Steuererträge zu den ordentlichen Erträgen an. Je höher die Quote, desto höher ist der Anteil der Steuern an den ordentlichen Erträgen. Diese Kennzahl ist daher ein Maß für die eigene Finanzkraft der Stadt. Im Zusammenhang mit der Steuerquote sollten auch die festgesetzten Hebesätze betrachtet werden, die das Steueraufkommen maßgeblich beeinflussen. Dabei ist die Differenzierung nach den Anteilen der einzelnen Steuerarten sinnvoll.

Die Zuwendungsquote stellt den Anteil der Zuwendungen, allgemeinen Umlagen und sonstigen Transfererträgen an den ordentlichen Erträgen dar und ist negativ korreliert zur Steuerquote. Dies liegt vor allem daran, dass die Steuerkraft bei der Berechnung der Zuweisungen aus dem kommunalen Finanzausgleich, welche den Großteil der Zuwendungen darstellen, maßgeblich ist. Daher sind die Zuweisungen und damit auch Zuwendungsquote umso höher, je niedriger die Steuerkraft und damit auch die Steuerquote ist.

Aufgrund des Zusammenhanges stellen beide Kennzahlen ein Indikator für die Unabhängigkeit bzw. Abhängigkeit der Stadt von den Leistungen Dritter, insbesondere den Ausgleichsmassen des kommunalen Finanzausgleichs.

$$\text{Berechnung: } \text{Steuerquote} = \frac{\text{Steuererträge und ähnliche Abgaben} * 100}{\text{ordentliche Erträge}}$$

$$\text{Zuwendungsquote} = \frac{\text{Zuwendungen, allgemeine Umlagen und sonstige Transfererträge}}{\text{ordentliche Erträge}}$$

	31.12.2013 in EUR	31.12.2014 in EUR	Veränderung
Steuererträge und ähnliche Abgaben	36.761.704,41	36.154.829,36	-606.875,05
Zuwendungen, allgemeine Umlagen und sonstige Transfererträge	33.655.239,47	28.314.577,12	-5.340.662,35
ordentliche Erträge	101.228.573,59	96.439.404,79	-4.789.168,80
Steuerquote in %	36,32%	37,49%	1,17%
Zuwendungsquote in %	33,25%	29,36%	-3,89%

Ergebnis: Die Steuerquote der Universitäts- und Hansestadt Greifswald im Jahr 2014 indiziert, dass die Stadt sich zu 37,49% selbst finanziert. Zu 29,36% ist Greifswald von den kommunalen Ausgleichsmassen abhängig.

Im Haushaltsjahr 2013 wurden die Hebesätze der Gewerbesteuer der Universitäts- und Hansestadt Greifswald auf 425 v. H. erhöht. Der Gewerbesteueranteil an den Steuererträgen und ähnlichen Abgaben beträgt 35,07%. Dies erklärt auch den Anstieg der Steuerquote. Nach dem Haushaltssicherungskonzept soll im Haushaltsjahr 2015 die Erhöhung der Grundsteuer B auf 480 v. H. zu einem weiteren Anstieg des Steueraufkommens und somit der Steuerquote beitragen.

#### Personalintensität

Die Personalintensität zeigt an, welcher Anteil der ordentlichen Aufwendungen durch die Personal- und Versorgungsaufwendungen gebunden ist. Gleichzeitig dient diese Kennzahl als Indikator für die Auswirkung von Personalmaßnahmen oder Tarifänderungen. Im Vergleich zu ähnlich strukturierten Kommunen können bedingt auch Rückschlüsse auf die Wirtschaftlichkeit des Verwaltungshandelns in personeller Hinsicht gemacht werden.

$$\text{Berechnung:} \frac{\text{Personal- und Versorgungsaufwendungen} * 100}{\text{ordentliche Aufwendungen}}$$

	31.12.2013	31.12.2014	Veränderung
Personalaufwendungen	35.745.696,73	37.302.230,34	1.556.533,61
Versorgungsaufwendungen	1.045.192,14	1.578.539,25	533.347,11
ordentliche Aufwendungen	102.175.113,48	101.955.653,52	-219.459,96
Personalintensität in %	36,01%	38,13%	2,12%

Ergebnis: In 2014 betragen die Personal- als auch die Versorgungsaufwendungen über ein Drittel der ordentlichen Aufwendungen. Die Kennzahl ist im Vergleich zum Haushaltsjahr 2013 gestiegen. Um einen weiteren Anstieg einzudämmen, sind die im Haushaltssicherungskonzept vorgesehen personellen Maßnahmen in den Folgejahren konsequent umzusetzen.

### 3.4. Finanzlage

Die Finanzlage der Universitäts- und Hansestadt Greifswald wird anhand einer verkürzten Finanzrechnung dargestellt.

Einzahlungs- und Auszahlungsarten	Ergebnis 2013	Gesamtermächtigung 2014	Ist-Ergebnis 2014	Vergleich Ergebnis 2013/2014
Saldo der ordentlichen und außerordentlichen Ein- und Auszahlungen	5.170.097,54	-4.192.704,05	-943.071,77	-6.113.169,31
Summe der Einzahlungen aus Investitionstätigkeit	10.886.299,19	17.608.300,00	10.337.455,69	-548.843,50
Summe der Auszahlungen aus Investitionstätigkeit	12.798.619,66	35.609.127,54	21.537.617,27	-14.071.510,27
Saldo der Ein- und Auszahlungen aus Investitionstätigkeit	-1.912.320,47	-18.000.827,54	-11.200.161,58	-9.287.841,11
Finanzmittelüberschuss / Finanzmittelfehlbetrag	3.257.777,07	-22.193.531,59	-12.143.233,35	-15.401.010,42
+ Einzahlungen aus der Aufnahme von Krediten für Investitionen und Investitionsförderungsmaßnahmen	4.995.000,00	5.501.800,00	1.500.000,00	-4.001.800,00
- Auszahlungen zur Tilgung von Krediten für Investitionen und Investitionsförderungsmaßnahmen	-5.892.754,09	-12.328.700,00	-3.446.864,98	8.881.835,02
Saldo der Ein- und Auszahlungen aus Krediten für Investitionen und Investitionsförderungsmaßnahmen	-897.754,09	-6.826.900,00	-1.946.864,98	4.880.035,02
Saldo der Ein- und Auszahlungen aus Krediten zur Sicherung der Zahlungsfähigkeit (	-2.237.450,31	12.136.000,00	14.008.278,40	1.872.278,40

Einzahlungs- und Auszahlungsarten	Ergebnis 2013	Gesamtermächtigung 2014	Ist-Ergebnis 2014	Vergleich Ansatz / Ist
Veränderung der liquiden Mittel (Saldo der Nummern 49 und 50)	-122.572,67	16.890.724,98	81.819,93	-16.808.905,05
Saldo der Ein- und Auszahlungen aus Finanzierungstätigkeit (Saldo der Nummern 45, 48 und 51)	3.257.777,07	22.199.824,98	12.143.233,35	-10.056.591,63
Saldo der Ein- und Auszahlungen aus durchlaufenden Geldern und ungeklärten Zahlungsvorgängen (Saldo der Nummern 53 und 54)	-105.220,08	-0,03	72.679,95	72.679,98
Stand der Kredite zur Sicherung der Zahlungsfähigkeit zum 31.12. (Summe der Nummern 48 und 57)	166.012,08	12.136.000,00	14.174.290,48	2.038.290,48
Stand der liquiden Mittel zum 31.12. des Haushaltsvorjahres	409.170,86	0,00	426.523,45	426.523,45
Stand der liquiden Mittel zum 31.12 (Saldo der Nummern 51, 55 und 59)	426.523,45	-16.890.725,01	417.383,47	17.308.108,48

Der Finanzmittelfehlbetrag in Höhe von 12,1 Mio. EUR ergibt sich aus dem Saldo der ordentlichen und außerordentlichen Ein- und Auszahlungen in Höhe von -0,9 Mio. EUR und dem Saldo der Ein- und

Auszahlungen aus Investitionstätigkeit in Höhe von -11,2 Mio. EUR. Dieser wird durch Einzahlungen aus Finanzierungstätigkeit gedeckt.

Der Fehlbetrag im Haushaltsjahr 2014 wurde durch eine Neuaufnahme eines Investitionskredites in Höhe von 1,5 Mio. EUR und durch die Inanspruchnahme des Kassenkredites mit 14 Mio. EUR finanziert. Die Tilgung von Krediten für Investitionen und Investitionsförderungsmaßnahmen betrug 3,4 Mio. EUR.

Die liquiden Mittel zum 31.12.2014 betragen 417 TEUR. Zum 31.12. des Vorjahres waren es 426 TEUR.

### 3.4.1. Kennzahlen zur Finanzstruktur

#### Liquidität 2. Grades

Die Liquidität 2. Grades gibt Auskunft über die „kurzfristige Liquidität“ der Universitäts- und Hansestadt Greifswald. Sie zeigt an, in welchem Umfang die kurzfristigen Verbindlichkeiten zum Bilanzstichtag durch die vorhandenen liquiden Mittel und die kurzfristigen Forderungen abgedeckt werden können und ist Maß für die Zahlungsfähigkeit der Stadt. Eine zufriedenstellende Liquidität ist dann gegeben, wenn die Kennzahl einen Wert von min. 100% annimmt. Dabei muss beachtet werden, dass es sich hierbei um einen stichtagsbezogenen Wert handelt und die Kommunen regelmäßig ihre Liquiditätsengpässe durch die Aufnahme von Krediten zur Sicherung der Zahlungsfähigkeit bis zum satzungsgemäßen Höchstbetrag überbrücken können. Deswegen ist der Aussagewert der Kennzahl in Verbindung mit den anderen Kennzahlen zu betrachten.

Berechnung: 
$$\frac{\text{liquide Mittel} + \text{kurzfristige Forderungen} * 100}{\text{kurzfristige Verbindlichkeiten}}$$

	31.12.2013 in EUR	31.12.2014 in EUR	Veränderung in EUR
Liquide Mittel	426.523,45	417.383,47	-9.139,98
Forderungen bis zum einem Jahr	19.393.314,85	19.050.820,03	-342.494,82
Verbindlichkeiten mit einer Restlaufzeit bis zu einem Jahr	7.977.967,72	20.637.767,50	12.659.799,78
Liquidität 2. Grades in %	248,43%	94,33%	-154,10%

Ergebnis: Die Liquidität 2. Grades der Universitäts- und Hansestadt Greifswald hat zum 31.12.2014 einen Wert von 94,33% angenommen. Dies bedeutet, dass die Zahlungsfähigkeit der Universitäts- und Hansestadt Greifswald durch die Inanspruchnahme von Krediten zur Sicherung der Zahlungsfähigkeit gewährleistet werden musste. Hierbei muss aber beachtet werden, dass in 2014 auch Kredite aus entsprechenden Ermächtigungen aus 2013 aufgenommen wurden. Dies verzerrt das Ergebnis und erklärt die negative Veränderung von 2013 nach 2014.

#### **4. Besondere Vorgänge nach dem Abschlussstichtag**

Gemäß § 49 Abs.3 Nr. 1 GemHVO-Doppik M-V ist auf die Vorgänge von besonderer Bedeutung nach dem Schluss des Haushaltsjahres einzugehen. Die besondere Bedeutung ist dann gegeben, wenn mit ihnen eine andere Darstellung hinsichtlich der Lage der Gemeinde verbunden wäre, hätte sie sich bereits vor Ablauf des Haushaltsjahres vollzogen.

Nach Ablauf des Haushaltsjahres 2014 sind über die oben dargestellten Vorgänge hinaus keine Ereignisse eingetreten, die für Universitäts- und Hansestadt Greifswald für das Haushaltsjahr 2014 von wesentlicher Bedeutung wären und zu einer anderen Beurteilung der Lage führen könnten.

#### **5. Chancen und Risiken der künftigen Entwicklung**

Im Folgenden wird die voraussichtliche Entwicklung der Universitäts- und Hansestadt Greifswald und der Rahmenbedingungen ihrer Tätigkeit beschrieben. Risiken und Chancen, die eine Abweichung von den prognostizierten Entwicklungen bewirken könnten, werden dargestellt. Sofern nicht explizit erwähnt, ergaben sich hinsichtlich der Einzelrisiken und Chancen im Vergleich zum Vorjahr keine wesentlichen Änderungen. Entscheidend ist die kontinuierliche Verfolgung der Entwicklung der Ertrags- und Finanzlage, um ggf. rechtzeitig steuernd eingreifen zu können. Hierbei stehen die von der Höhe her risikobehafteten Aufwands- und Ertragsbereiche besonders im Fokus.

##### **5.1. Entwicklung des wirtschaftlichen Umfelds**

Gesamtwirtschaftlich ist für die Stadt von einer positiven wirtschaftlichen Entwicklung auszugehen. Die weiterhin vorherrschende expansive Geldpolitik durch die EZB führte dazu, dass das sehr niedrige Zinsniveau in 2014 bestehen blieb. Ein Ende des niedrigen Zinsniveaus auf dem Kapitalmarkt lässt sich nicht absehen. Es ist davon auszugehen, dass die hier angesiedelten Unternehmen in Industrie, Einzelhandel und Dienstleistungsbereich von diesem wirtschaftlichen Umfeld aufgrund einer hohen Nachfrage nach Produkten und Dienstleistungen profitieren und sich positiv entwickeln werden. Es wird erwartet, dass die Stadt davon mittelbar ebenso an dieser Entwicklung durch höhere Steuereinnahmen teilhaben kann. Des Weiteren kann sie für ihre Investitionsvorhaben und Kreditverbindlichkeiten weiterhin mit einer niedrigen Zinsbelastung rechnen.

##### **5.2. Entwicklung des Haushalts der Stadt**

Der Aufwandsbereich der Stadt ist geprägt durch vielfältige Herausforderungen. Auf den Gesamthaushalt bezogen, ist es erstrebenswert die zukünftige dauerhafte Leistungsfähigkeit der Gemeinde über einen Jahresüberschuss im Rahmen des ordentlichen Ergebnisses nachzuweisen. Die mittelfristige Ergebnisplanung sieht dagegen einen rechtlich zulässigen Ausgleich über Entnahmen aus der Kapitalrücklage vor. Deren Aufzehrung birgt das Risiko, dass das Eigenkapital angegriffen werden könnte. Der Jahresergebnis 2014 wird aus heutiger Sicht deutlich besser abschließen als geplant (geringeres Defizit). In der mittelfristigen Ergebnisplanung laut Haushaltsplanentwurf 2014 setzt sich dieser Trend fort. Dennoch weisen die Planungen der nächsten Jahre noch zum Teil erhebliche Defizite aus. Nur die Reduzierung der Defizite darf aber kein Anlass dafür sein, die Anstrengungen für eine Konsolidierung der Haushaltsplanung, bis hin zu einem nachhaltig ausgeglichen Haushalt, zu verringern.

Die erfolgreiche Umsetzung des Haushalts sicherungskonzepts in diesem und den folgenden Jahren ist daher essentiell, um den Ausgleich in der Haushaltswirtschaft wieder herzustellen. Dieses hatte die Bürgerschaft der Universitäts- und Hansestadt Greifswald am 16.12.2013 zusammen mit der Haushaltssatzung 2014 beschlossen, aus dem sich konkrete Veränderungen des Planentwurfes ergaben. Es ist davon auszugehen, dass diese Maßnahmen nachhaltig die Ausgaben verringern.

##### **5.3. Entwicklungen im Ergebnishaushalt**

Die Entwicklungen der Steuereinnahmen, insbesondere die Gewerbesteuer und der Gemeindeanteil an der Einkommensteuer, sind regelmäßig zu verfolgen, da diese Einnahmen eine wesentliche Einflussgröße für ein planmäßiges Jahresergebnis darstellen.

Die Universitäts- und Hansestadt Greifswald ist von dem Ertragsaufkommen aus Steuern abhängig. Von den ordentlichen Erträgen des Jahres 2014 entfallen ca. 37,5 % auf Steuern und ähnliche Abgaben. Entgegen den ursprünglichen Annahmen entwickelten sich die Einnahmen negativ. Das Gesamtaufkommen der Steuern und ähnlichen Abgaben verschlechterte sich. Insbesondere die Gewerbesteuererinnahmen verringerten sich deutlich gegenüber dem Ansatz und auch gegenüber dem Vorjahresergebnis. Dies betraf im Wesentlichen die Gewerbesteuer. Der aus den Erwartungen der Vorjahre hergeleitete Planansatz konnte nicht erzielt werden. Nicht beeinflussbare Faktoren, wie insbesondere durch im Ergebnis nicht vorhersehbare Betriebsprüfungen und die Erledigung von Rechtstreitigkeiten mit den Finanzämtern und damit verbundene Nachzahlungen, konnten nicht vorhergesehen werden. Nachteilig wirkt sich zudem aus, dass sich die größten Gewerbesteuerzahler am Gewerbesteueraufkommen auf nur ca. 20 Firmen verteilen. In der Zukunft ist vorsichtig optimistisch wieder mit höheren Erträgen zu rechnen. Grundsätzlich ist der günstige Trend bei Zuzügen nach Greifswald und die wachsende Beliebtheit als Wohnstandort positiv hinsichtlich steigender direkter und indirekter Ertragspotenziale bei den Steuerarten (z.B. Grundsteuer bzw. Anteil an der Einkommensteuer und Umsatzsteuer) zu bewerten.

Die Stadt ist erheblich abhängig von Zuweisungen des Landes. Hier handelt es sich um externe Faktoren. Fallen die Zuweisung des Landes hinter den geplanten zurück, müssen diese mit anderen Mitteln gedeckt werden. In 2014 hat sich dieses Risiko bei der Förderung von Kindern in Tageseinrichtungen und in der Tagespflege verwirklicht. Die Stadt ist als Wohnsitzgemeinde nach § 20 KiföG M-V verpflichtet, den Finanzierungsbedarf der Kindertagesstätten der Stadt Greifswald, der nicht durch das Land und den örtlichen Träger der öffentlichen Jugendhilfe gedeckt ist, zu mindestens 50 vom Hundert zu tragen. Ob eine Auskömmlichkeit der Zuweisungen des Landes in der Zukunft dargestellt werden kann, ist ungewiss.

Ein bedeutender Aufwandsbereich betrifft das Personal. Dieser hat an den ordentlichen Aufwendungen einen Anteil von ca. 38,1%. Belastend auf das Ergebnis wirken sich hier hohe Tarifabschlüsse in der weiteren Entwicklung aus. Nach den Tarifverhandlungen ist grundsätzlich mit einem höheren Aufwandsanteil zu rechnen. Die Bezüge steigen zum 1. März 2014 um 3,0 Prozent und werden zum 1. März 2015 um weitere 2,4 Prozent angehoben. Positiv machen sich die Auswirkungen des Haushalts sicherungskonzepts von 2014 in diesem Bereich bemerkbar, die Einsparungen über Wiederbesetzungssperren und Streichung von Planstellen in den Folgejahren vorsehen. Der geplante Anstieg konnte deutlich gedämpft werden, für die Folgejahre ist eine ähnliche Tendenz zu erwarten.

Risiken ergeben sich jedoch aus dem bereits spürbaren allgemeinen Fachkräftemangel an qualifiziertem Verwaltungspersonal. Zugleich erfordern die Renteneintritte der kommenden Jahre eine gezielte Nachfolgeplanung, Fachkräftebindung sowie Nachwuchsgewinnung und -förderung. Die Umsetzung dieser Ziele wird durch die vorgesehenen Streichungen an Stellen im Rahmen des Haushaltssicherungskonzepts zusätzlich erschwert. Um jedoch im Wettbewerb gegenüber anderen Kommunen zu bestehen, sollte daher durch die Schaffung von Beamtenstellen die Attraktivität der Universitäts- und Hansestadt Greifswald verbessert, aber auch die Wettbewerbsfähigkeit mit anderen Kommunen im Kampf um die „klügsten Köpfe“ hergestellt werden. Der prozentuale Anteil an Beamtenstellen in Greifswald, trotz vergleichbarer Aufgabenkreise, liegt deutlich unter den entsprechenden Anteilen anderer Kommunen der gleichen Größenklasse. Das Innenministerium des Landes sieht bereits angesichts des geringen Beamtenanteils in Greifswald ein Missverhältnis zum Umfang der tatsächlich wahrzunehmenden hoheitlichen Aufgaben der Stadt und hat diese Rechtsauffassung gegenüber der UHGW bereits zum Ausdruck gebracht. Dem vorgelegten Konzept zur Schaffung von Beamtenplanstellen ist die Bürgerschaft nicht gefolgt, so dass insbesondere die Gefahr des Abwanderns der ausgebildeten Beamtenanwärter besteht.

#### **5.4. Entwicklung bei den städtischen Eigenbetrieben und Gesellschaften**

Auch die Entwicklung der städtischen Eigenbetriebe und Gesellschaften ist regelmäßig zu beobachten, um frühzeitig sich abzeichnende Risiken für den städtischen „Kernhaushalt“ zu erkennen. Diese tragen nicht unerheblich mit ca. 7% zu den ordentlichen Aufwendungen bei. Größere Risiken ergeben sich aus dem Eigenbetrieb See- und Tauchsportzentrum. Hier weisen die Jahresabschlüsse der vergangenen Jahre und des aktuellen Jahres in den Größenordnungen von 250 bis 380 TEUR Verluste aus. Bisher wurden diese Verluste durch eine Entnahme aus der allgemeinen Rücklage des Eigenbetriebes ausgeglichen, was ab 2015 nicht mehr möglich sein wird. Ebenfalls sind die liquiden Mittel des Eigenbetriebes weitestgehend

aufgezehrt. Der Haushalt der Universitäts- und Hansestadt Greifswald ist somit ab 2015 verpflichtet, die geplanten Verluste auszugleichen und auch unterjährig dem See- und Tauchsportzentrum Liquidität zuzuführen. Um den Zuschussbedarf mittelfristig zu verringern, wurde Anfang 2014 die Zukunftswerkstatt GREIF ins Leben gerufen, um neue Ideen zu einem künftig wirtschaftlicheren Betrieb und Möglichkeiten der Unterstützung zum Erhalt des Segelschulschiffes und des See- und Tauchsportzentrum zu sammeln. Das angestrebte Ziel der zukünftigen Entwicklung ist es, die GREIF auch künftig als Segelschulschiff und Imageträger der Stadt zu betreiben.

Mit dem Beschluss zur Gründung der Greifswald Marketing GmbH (GMG) im Dezember 2014 geht die Stadt einen konsequenten Schritt in der weiteren wirtschaftlichen Entwicklung der UHGW. Die strategische Aufgabe wird sein, wettbewerbsrelevante Zukunftsthemen der Stadt zu identifizieren und zu entwickeln sowie Qualitäten der Stadt sichtbar zu machen. Mit der Gesellschaft wird das Ziel verfolgt, die Marketingaktivitäten verschiedener Akteure in Greifswald zu bündeln und zu vereinheitlichen, effizienter zu gestalten und auszuweiten. Zu den Kernbereichen der Tätigkeit der GMG gehören daher Standortwerbung, Veranstaltungsorganisation und Strategieentwicklung. Greifswald soll in der nationalen und internationalen Wahrnehmung als attraktives Ziel für den Städte-, Kultur-, Tagungs- und maritimen Tourismus verankert werden. Wirtschaftlich sollen sich diese Aktivitäten durch die Steigerung von Übernachtungszahlen, der Anzahl der Tagesgäste sowie die Etablierung als Tagungs- und Kongressstandort in einer höheren Auslastung der Kultur- und Freizeitangebote sowie in einer Stärkung des Einzelhandels niederschlagen. Ebenso soll in Zusammenarbeit mit der Universität Greifswald die Erstwohnsitzkampagne fortgeführt werden.

Mit einer Neuorganisation und Ausgliederung der kommunalen Kindertagestätten reagiert die Stadt auf den entstandenen Wettbewerbsdruck durch immer mehr freie Träger im Tätigkeitsfeld Kinderbetreuung. Ziel der Organisations- und Rechtsformänderung ist die Kostentransparenz zu erhöhen, die kommunalen Kitas effektiver zu betreiben und damit den Haushalt der Stadt zu entlasten sowie die Platzkosten mittel- bis langfristig zu senken. Darüber hinaus soll eine möglichst schnelle Sanierung der Kitaimmobilien erfolgen.

Durch die Betreibung als Eigenbetrieb und mehr Wirtschaftlichkeit soll der Zuschuss der Stadt bis zum Jahr 2017 nach dem Haushaltssicherungskonzept um bis zu 1,2 Mio. Euro reduziert werden.

##### **5.5. Entwicklung bei den Investitionsmaßnahmen**

Weitere Risiken ergeben sich aus der Verschiebung geplanter Investitionen. Mehrere Erschließungsmaßnahmen wurden später als geplant begonnen (Maßnahme "Aus- und Neubau Am Elisenpark (ehemals An den Gewächshäusern)", Maßnahme "Ausbau Heinrich-Heine- Straße"). Entsprechende Verkäufe der Grundstücke lassen sich erst später realisieren.

Zum Zeitpunkt der Planung ging man von einer Vermögensausgleichszahlung in Höhe von 10 Mio. Euro durch den Landkreis V-G an die UHGW aus. Ein Vertrag wurde noch nicht geschlossen. Die Ausgleichszahlung kann daher für Investitionsauszahlungen nicht genutzt werden, so dass bei längeren Verzögerungen auf Kredite als Finanzierungsquelle zurückgegriffen werden muss, die wiederum Zinsaufwand verursachen würden.



# B Anlagenübersicht



## Anlagenübersicht mit Übersicht über die Sonderposten zum Anlagevermögen des Haushaltsjahres 2014

Posten	Art (gemäß § 47 Absatz 4 Nummer 1 bzw. § 47 Absatz 5 Nummer 2 GemHVO-Doppik)	Anschaffungs- und Herstellungskosten / Zuführungsbeträge				Abschreibungen, Wertberichtigungen / Aufwandsbeträge						Restbuchwerte		Kennzahlen		außerplanmäßige Abschreibungen/ Aufwandsbeträge	
		Stand zum 01.01.2014	Zugänge im Haushaltsjahr	Abgänge im Haushaltsjahr	Umbuchungen im Haushaltsjahr	Stand zum 31.12.2014	Aufgelaufene Abschreibungen zum 31.12.2014	Zuschreibungen im Haus- haltsjahr	Abschreibungen im Haushaltsjahr	Umbuchungen im Haus- haltsjahr	Aufgelaufene Ab- schreibungen auf Abgänge	Abschreibungen zum 31.12. 2014	Restbuchwerte am Ende des Haushalts- jahres	Rest- buchwerte am Ende des Haushalts- vorjahres	Durchschnitt- licher Ab- schreibungssatz		Durchschnitt- licher Restbuchwert
in EUR																	
<b>Anlagenübersicht</b>																	
<b>1.1</b>	<b>Immaterielle Vermögensgegenstände</b>																
1.1.1	Gewerbliche Schutzrechte und ähnliche Rechte und Werte sowie Lizenzen an solchen Rechten und Werten	547.541,81	236.208,48	0,00	0,00	783.750,29	297.751,84	0,00	149.189,52	0,00	0,00	446.941,36	336.808,93	249.789,97	19,0	43,0	0,00
1.1.2	Geleistete Zuwendungen	0,00	0,00	0,00	0,00	0,00	0,00	0,00	0,00	0,00	0,00	0,00	0,00	0,00	0,0	0,0	0,00
1.1.3	Gezahlte Investitionszuschüsse	1.521.879,85	84.777,86	0,00	69.148,84	1.675.806,55	421.458,75	0,00	65.310,77	0,00	0,00	486.769,52	1.189.037,03	1.100.421,10	3,9	71,0	0,00
1.1.4	Geschäfts- oder Firmenwert	0,00	0,00	0,00	0,00	0,00	0,00	0,00	0,00	0,00	0,00	0,00	0,00	0,00	0,0	0,0	0,00
1.1.5	Geleistete Anzahlungen auf immaterielle Vermögensgegenstände	7.356.936,37	8.604.498,58	12.773.243,15	1.634,66	3.189.826,46	0,00	0,00	0,00	0,00	0,00	3.189.826,46	7.356.936,37	0,00	100,0	0,00	0,00
	<b>Summe immaterielle Vermögensgegenstände</b>	<b>9.426.358,03</b>	<b>8.925.484,92</b>	<b>12.773.243,15</b>	<b>70.783,50</b>	<b>5.649.383,30</b>	<b>719.210,59</b>	<b>0,00</b>	<b>214.500,29</b>	<b>0,00</b>	<b>0,00</b>	<b>933.710,88</b>	<b>4.715.672,42</b>	<b>8.707.147,44</b>	<b>3,8</b>	<b>83,5</b>	<b>0,00</b>
<b>1.2</b>	<b>Sachanlagen</b>																
1.2.1	Wald, Forsten	5.256.635,60	55.917,76	0,00	0,00	5.312.553,36	2.771,97	0,00	0,00	0,00	0,00	2.771,97	5.309.781,39	5.253.863,63	0,0	99,9	0,00
1.2.2	Sonstige unbebaute Grundstücke und grundstücksgleiche Rechte	25.659.563,05	212.276,55	15.720,14	129.066,42	25.985.185,88	90.919,86	0,00	22.689,69	0,00	6.898,14	106.711,41	25.878.474,47	25.568.643,19	0,1	99,6	14.079,62
1.2.3	Bebaute Grundstücke und grundstücksgleiche Rechte	169.199.405,99	199.097,95	1.009.884,12	16.724.132,38	185.112.752,20	35.764.956,69	63.782,32	1.958.188,49	-23.544,45	472.471,07	37.163.347,34	147.949.404,86	133.434.449,30	1,1	79,9	300,00
1.2.4	Infrastrukturvermögen	345.022.214,30	224.816,70	1.893.135,80	8.763.483,42	352.117.378,62	78.428.444,23	0,00	4.773.696,67	0,00	554.530,69	82.647.610,21	269.469.768,41	266.593.770,07	1,4	76,5	1.233,33
1.2.5	Bauten auf fremdem Grund und Boden	0,00	0,00	0,00	0,00	0,00	0,00	0,00	0,00	0,00	0,00	0,00	0,00	0,00	0,0	0,0	0,00
1.2.6	Kunstgegenstände, Denkmäler	8.447.058,74	0,00	0,00	0,00	8.447.058,74	0,00	0,00	0,00	0,00	0,00	8.447.058,74	8.447.058,74	0,00	100,0	0,00	0,00
1.2.7	Maschinen, technische Anlagen, Fahrzeuge	15.220.397,38	562.889,96	167.839,26	875.420,78	16.490.868,86	10.050.773,83	0,00	781.391,77	23.544,45	163.361,98	10.692.348,07	5.798.520,79	5.169.623,55	4,7	35,2	0,00
1.2.8	Betriebs- und Geschäftsausstattung	4.269.990,78	1.457.880,97	14.424,90	83.346,88	5.796.793,73	2.511.775,77	0,00	673.397,67	0,00	14.421,90	3.170.751,54	2.626.042,19	1.758.845,34	11,6	45,3	0,00
1.2.9	Pflanzen und Tiere	0,00	0,00	0,00	0,00	0,00	0,00	0,00	0,00	0,00	0,00	0,00	0,00	0,00	0,0	0,0	0,00
1.2.10	Geleistete Anzahlungen auf Sachanlagen, Anlagen im Bau	6.677.839,54	32.125.308,93	0,00	-26.252.721,40	12.550.427,07	0,00	0,00	0,00	0,00	0,00	12.550.427,07	6.677.839,54	0,00	100,0	0,00	0,00
	<b>Summe Sachanlagen</b>	<b>579.753.105,38</b>	<b>34.838.188,82</b>	<b>3.101.004,22</b>	<b>322.728,48</b>	<b>611.813.018,46</b>	<b>126.849.642,35</b>	<b>63.782,32</b>	<b>8.209.364,29</b>	<b>0,00</b>	<b>1.211.683,78</b>	<b>133.783.540,54</b>	<b>478.029.477,92</b>	<b>452.904.093,36</b>	<b>1,3</b>	<b>78,1</b>	<b>15.612,95</b>
<b>1.3</b>	<b>Finanzanlagen</b>																
1.3.1	Anteile an verbundenen Unternehmen	145.771.268,74	358.915,15	0,00	0,00	146.130.183,89	0,00	0,00	0,00	0,00	0,00	146.130.183,89	145.771.268,74	0,00	100,0	0,00	0,00
1.3.2	Ausleihungen an verbundene Unternehmen	156.548,00	0,00	25.000,00	0,00	131.548,00	0,00	0,00	0,00	0,00	0,00	131.548,00	156.548,00	0,00	100,0	0,00	0,00
1.3.3	Beteiligungen	291.315,85	0,00	0,00	0,00	291.315,85	0,00	0,00	0,00	0,00	0,00	291.315,85	291.315,85	0,00	100,0	0,00	0,00
1.3.4	Ausleihungen an Unternehmen, mit denen ein Beteiligungsverhältnis besteht	0,00	0,00	0,00	0,00	0,00	0,00	0,00	0,00	0,00	0,00	0,00	0,00	0,00	0,0	0,0	0,00
1.3.5	Sondervermögen mit Sonderrechnung, Zweckverbände, Anstalten des öffentlichen Rechts, rechtsfähige kommunale Stiftungen	12.680.681,29	1.283.404,79	860.505,93	0,00	13.103.580,15	0,00	0,00	0,00	0,00	0,00	13.103.580,15	12.680.681,29	0,00	100,0	0,00	0,00
1.3.6	Ausleihungen an Sondervermögen mit Sonderrechnung, Zweckverbände, Anstalten des öffentlichen Rechts, rechtsfähige kommunale Stiftungen	0,00	0,00	0,00	0,00	0,00	0,00	0,00	0,00	0,00	0,00	0,00	0,00	0,00	0,0	0,0	0,00
1.3.7	Sonstige Wertpapiere des Anlagevermögens	23.815,00	0,00	0,00	0,00	23.815,00	0,00	0,00	0,00	0,00	0,00	23.815,00	23.815,00	0,00	100,0	0,00	0,00
1.3.8	Anteilige Rücklagen der Versorgungskassen zur Abdeckung von Pensionsverpflichtungen	3.511.197,72	926.199,37	0,00	0,00	4.437.397,09	0,00	0,00	0,00	0,00	0,00	4.437.397,09	3.511.197,72	0,00	100,0	0,00	0,00
1.3.9	Sonstige Ausleihungen	309.427,61	487.993,21	70.504,49	0,00	726.916,33	0,00	0,00	0,00	0,00	0,00	726.916,33	309.427,61	0,00	100,0	0,00	0,00
	<b>Summe Finanzanlagen</b>	<b>162.744.254,21</b>	<b>3.056.512,52</b>	<b>956.010,42</b>	<b>0,00</b>	<b>164.844.756,31</b>	<b>0,00</b>	<b>0,00</b>	<b>0,00</b>	<b>0,00</b>	<b>0,00</b>	<b>164.844.756,31</b>	<b>162.744.254,21</b>	<b>0,00</b>	<b>100,0</b>	<b>0,00</b>	<b>0,00</b>
	<b>Summe Anlagevermögen</b>	<b>751.923.717,62</b>	<b>46.820.186,26</b>	<b>16.830.257,79</b>	<b>393.511,98</b>	<b>782.307.158,07</b>	<b>127.568.852,94</b>	<b>63.782,32</b>	<b>8.423.864,58</b>	<b>0,00</b>	<b>1.211.683,78</b>	<b>134.717.251,42</b>	<b>647.589.906,65</b>	<b>624.355.495,01</b>	<b>1,1</b>	<b>82,8</b>	<b>15.612,95</b>
<b>Sonderpostenübersicht zum Anlagevermögen</b>																	
2.1.1	Sonderposten aus Zuwendungen	-102.448.636,49	-6.697.467,89	363.475,85	-5.105.622,63	-114.615.202,86	-23.392.145,12	0,00	-2.607.012,76	0,00	-62.210,86	-25.936.947,02	-88.678.255,84	-79.056.491,37	2,3	77,4	0,00
2.1.2	Sonderposten aus Beiträgen und ähnlichen Entgelten	-5.726.771,71	0,00	0,00	0,00	-5.726.771,71	-1.746.402,48	0,00	-185.421,32	0,00	0,00	-1.931.823,80	-3.794.947,91	-3.980.369,23	3,2	66,3	0,00
2.1.3	Sonderposten aus Anzahlungen	-4.414.136,74	-3.128.011,29	333.349,30	5.103.987,97	-2.771.509,36	0,00	0,00	0,00	0,00	0,00	-2.771.509,36	-4.414.136,74	0,00	100,0	0,00	0,00
2.2	Sonderposten für den Gebührenaussgleich	-193.750,81	-161.235,81	0,00	0,00	-354.986,62	0,00	0,00	0,00	0,00	0,00	-354.986,62	-193.750,81	0,00	100,0	0,00	0,00
2.4	Sonstige Sonderposten	-2.972,96	-1.375,00	0,00	0,00	-4.347,96	0,00	0,00	0,00	0,00	0,00	-4.347,96	-2.972,96	0,00	100,0	0,00	0,00
	<b>Summe Sonderposten zum Anlagevermögen</b>	<b>-112.786.268,71</b>	<b>-9.988.089,99</b>	<b>696.825,15</b>	<b>-1.634,66</b>	<b>-123.472.818,51</b>	<b>-25.138.547,60</b>	<b>0,00</b>	<b>-2.792.434,08</b>	<b>0,00</b>	<b>-62.210,86</b>	<b>-27.868.770,82</b>	<b>-95.604.047,69</b>	<b>-87.647.721,11</b>	<b>2,3</b>	<b>77,4</b>	<b>0,00</b>



# C Forderungs- übersicht



## Forderungsübersicht 2014

Nr.	Art (gemäß § 47 Absatz 4 Nummer 2.2 GemHVO- Doppik)	Forderungen zum 31.12.2014			Nominalwert	kumulierte Abzinsung zum 31.12.2014	kumulierte sonstige Wert- berichtigungen zum 31.12.2014	Bilanzwert zum 31.12.2014	Bilanzwert zum 31.12.2013
		davon mit einer Restlaufzeit							
		bis zu einem Jahr	von über einem bis zu fünf Jahren	von mehr als fünf Jahren					
		1	2	3					
in EUR									
<b>2.2.1</b>	<b>Öffentlich-rechtliche Forderungen, Forderungen aus Transferleistungen</b>								
	- Gebührenforderungen	722.917,95	11.761,69	37.665,61	772.345,25	0,00	-146.163,44	626.181,81	579.323,01
	- Beitragsforderungen	40.591,94	650,00	0,00	41.241,94	0,00	-24.755,15	16.486,79	2.659,10
	- Steuerforderungen	2.170.697,94	72.885,44	691.354,68	2.934.938,06	0,00	-2.220.357,45	714.580,61	539.729,24
	- Grundsteuer	118.252,96	0,00	0,00	118.252,96	0,00	-54.194,62	64.058,34	55.144,38
	- Gewerbesteuer	1.860.728,51	72.885,44	691.354,68	2.624.968,63	0,00	-2.119.591,34	505.377,29	379.766,79
	- Sonstige	191.716,47	0,00	0,00	191.716,47	0,00	-46.571,49	145.144,98	104.818,07
	- Forderungen aus Transferleistungen	250.734,03	5.215,21	3.679,22	259.628,46	0,00	-78.961,67	180.666,79	139.057,46
	- Sonstige öffentlich-rechtliche Forderungen	722.178,95	1.463,00	158.199,00	881.840,95	0,00	-344.959,44	536.881,51	484.178,67
	<b>Summe Öffentlich-rechtliche Forderungen, Forderungen aus Transferleistungen</b>	<b>3.907.120,81</b>	<b>91.975,34</b>	<b>890.898,51</b>	<b>4.889.994,66</b>	<b>0,00</b>	<b>-2.815.197,15</b>	<b>2.074.797,51</b>	<b>1.744.947,48</b>
2.2.2	Privatrechtliche Forderungen aus Lieferung und Leistungen	2.974.947,45	0,00	0,00	2.974.947,45	0,00	-604.530,67	2.370.416,78	2.461.978,77
2.2.3	Forderungen gegen verbundene Unternehmen	42.762,43	0,00	0,00	42.762,43	0,00	0,00	42.762,43	27.344,59
2.2.4	Forderungen gegen Unternehmen, mit denen ein Beteiligungsverhältnis besteht	31,00	0,00	0,00	31,00	0,00	0,00	31,00	0,00
2.2.5	Forderungen gegen Sondervmögen, Zweckverbände, Anstalten des öffentlichen Rechts, rechtsfähige kommunale Stiftungen	123.157,56	0,00	0,00	123.157,56	0,00	0,00	123.157,56	4.413,41
2.2.6	Forderungen gegen den sonstigen öffentlichen Bereich:	11.845.970,10	0,00	0,00	11.845.970,10	0,00	-29.625,00	11.816.345,10	12.274.003,39
2.2.6.1	Forderungen aus dem gemeinsamen Zahlungsmittelbestand	0,00	0,00	0,00	0,00	0,00	0,00	0,00	0,00
2.2.6.2	Sonstige Forderungen gegen den sonstigen öffentlichen Bereich	11.845.970,10	0,00	0,00	11.845.970,10	0,00	-29.625,00	11.816.345,10	12.274.003,39
2.2.7	Sonstige Vermögensgegenstände	156.830,68	0,00	0,00	156.830,68	0,00	0,00	156.830,68	177.882,95
<b>2.2</b>	<b>Summe Forderungen und sonstige Vermögensgegenstände</b>	<b>19.050.820,03</b>	<b>91.975,34</b>	<b>890.898,51</b>	<b>20.033.693,88</b>	<b>0,00</b>	<b>-3.449.352,82</b>	<b>16.584.341,06</b>	<b>16.690.570,59</b>





# D Verbindlichkeiten- übersicht



## Verbindlichkeitenübersicht zum 31.12.2014

Nr.	Art (gemäß § 47 Absatz 5 Nummer 4 GemHVO-Doppik)	Verbindlichkeiten zum 31.12.2014 mit einer Restlaufzeit			Stand zum 31.12.2014 (Nominalwert)	Abzinsung zum 31.12.2014	Stand zum 31.12.2014 (Bilanzwert)	davon durch Grundpfand- rechte oder ähnliche Rechte	Art und Form der Sicherheit	Stand zum 31.12.2013 (Bilanzwert)
		bis zu einem Jahr	von über einem bis zu fünf Jahren	von mehr als fünf Jahren	in EUR					
		1	2	3	4	5	6	7	8	9
4.1	Anleihen	0,00	0,00	0,00	0,00	0,00	0,00		0,00	
4.2	Verbindlichkeiten aus Kreditaufnahmen davon:	15.593.937,19	10.120.149,05	30.869.734,10	56.583.820,34	0,00	56.583.820,34		44.522.406,92	
4.2.1	Verbindlichkeiten aus Kreditaufnahmen für Investitionen und Investitionsförderungsmaßnahmen	1.419.646,71	10.120.149,05	30.869.734,10	42.409.529,86	0,00	42.409.529,86		44.356.394,84	
4.2.2	Verbindlichkeiten aus Kreditaufnahmen zur Sicherung der Zahlungsfähigkeit	14.174.290,48	0,00	0,00	14.174.290,48	0,00	14.174.290,48		166.012,08	
4.3	Verbindlichkeiten aus Vorgängen, die Kreditaufnahmen wirtschaftlich gleichkommen	0,00	0,00	0,00	0,00	0,00	0,00		0,00	
4.4	Erhaltene Anzahlungen auf Bestellungen	206.660,50	0,00	0,00	206.660,50	0,00	206.660,50		0,00	
4.5	Verbindlichkeiten aus Lieferungen und Leistungen	2.999.833,49	36.467,45	0,00	3.036.300,94	0,00	3.036.300,94		3.673.369,10	
4.6	Verbindlichkeiten aus Transferleistungen	227,78	0,00	0,00	227,78	0,00	227,78		94.954,37	
4.7	Verbindlichkeiten gegenüber verbundenen Unternehmen	159.323,56	0,00	0,00	159.323,56	0,00	159.323,56		78.234,98	
4.8	Verbindlichkeiten gegenüber Unternehmen, mit denen ein Beteiligungsverhältnis besteht	30.000,00	0,00	0,00	30.000,00	0,00	30.000,00		2.306,49	
4.9	Verbindlichkeiten gegenüber Sondervermögen mit Sonderrechnung, Zweckverbänden, Anstalten des öffentlichen Rechts, rechtsfähigen kommunalen Stiftungen	115.677,67	0,00	0,00	115.677,67	0,00	115.677,67		0,00	
4.10	Verbindlichkeiten gegenüber dem sonstigen öffentlichen Bereich	159.297,30	0,00	0,00	159.297,30	0,00	159.297,30		433.359,33	
4.10.1	Verbindlichkeiten aus dem gemeinsamen Zahlungsmittelbestand	0,00	0,00	0,00	0,00	0,00	0,00		0,00	
4.10.2	Sonstige Verbindlichkeiten gegenüber dem sonstigen	159.297,30	0,00	0,00	159.297,30	0,00	159.297,30		433.359,33	

## Verbindlichkeitenübersicht zum 31.12.2014

Nr.	Art (gemäß § 47 Absatz 5 Nummer 4 GemHVO-Doppik)	Verbindlichkeiten zum 31.12.2014 mit einer Restlaufzeit			Stand zum 31.12.2014 (Nominalwert)	Abzinsung zum 31.12.2014	Stand zum 31.12.2014 (Bilanzwert)	davon durch Grundpfand- rechte oder ähnliche Rechte	Art und Form der Sicherheit	Stand zum 31.12.2013 (Bilanzwert)
		bis zu einem Jahr	von über einem bis zu fünf Jahren	von mehr als fünf Jahren	in EUR					
		1	2	3	4	5	6	7	8	9
	öffentlichen Bereich									
4.11	Sonstige Verbindlichkeiten	1.372.810,01	600,00	2.474,10	1.375.884,11	0,00	1.375.884,11			1.313.223,11
<b>4</b>	<b>Summe der Verbindlichkeiten</b>	<b>20.637.767,50</b>	<b>10.157.216,50</b>	<b>30.872.208,20</b>	<b>61.667.192,20</b>	<b>0,00</b>	<b>61.667.192,20</b>			<b>50.117.854,30</b>



# E Übersicht über Erträge und Aufwendungen

# Übersicht über Erträge und Aufwendungen 2014

Nr.	Ertrags- und Aufwandsarten (gemäß §44 Absatz 2 GemHVO-Doppik)	Ermächti- gungen 2014	übertragene Ermächti- gungen 2013	Gesamt- ermäch- tigungen 2014	Ergebnis 2014	Abweichung 2014
		1	2	3	4	5
1.	+ Steuern und ähnliche Abgaben	38.975.300,00	0,00	38.975.300,00	36.154.829,36	-2.820.470,64
	<b>darunter:</b>					
	1.1 Grundsteuer A	30.000,00	0,00	30.000,00	28.099,91	-1.900,09
	1.2 Grundsteuer B	4.500.000,00	0,00	4.500.000,00	4.373.781,80	-126.218,20
	1.3 Gewerbesteuer	16.100.000,00	0,00	16.100.000,00	12.679.382,08	-3.420.617,92
	1.4 Gemeindeanteil an der Einkommensteuer	12.971.600,00	0,00	12.971.600,00	13.705.576,08	733.976,08
	1.5 Gemeindeanteil an der Umsatzsteuer	2.288.000,00	0,00	2.288.000,00	2.271.556,15	-16.443,85
	1.6 Sonstige Gemeindesteuern	493.800,00	0,00	493.800,00	504.510,44	10.710,44
	1.7 Ausgleichsleistungen vom Land	2.591.900,00	0,00	2.591.900,00	2.591.922,90	22,90
	1.8 Leistungen des Landes aus der Umsetzung des 4. Gesetzes für moderne Dienstleistungen am Arbeitsmarkt	0,00	0,00	0,00	0,00	0,00
	1.9 Leistungen des Landes aus dem Ausgleich von Sonderleistungen aus der Zusammenführung von Arbeitslosen- und Sozialhilfe	0,00	0,00	0,00	0,00	0,00
2.	+ Zuwendungen, allgemeine Umlagen und sonstige Transfererträge	31.793.972,49	0,00	31.793.972,49	28.314.577,12	-3.479.395,37
	<b>darunter:</b>					
	2.1 Schlüsselzuweisungen	12.264.400,00	0,00	12.264.400,00	12.826.974,92	562.574,92
	2.2 Bedarfszuweisungen	0,00	0,00	0,00	0,00	0,00
	2.3 Sonstige allgemeine Zuweisungen	7.819.200,00	0,00	7.819.200,00	7.817.677,39	-1.522,61
	2.4 Zuweisungen und Zuschüsse für laufende Zwecke	9.148.472,49	0,00	9.148.472,49	5.028.815,63	-4.119.656,86
	2.5 Allgemeine Umlagen vom Land	0,00	0,00	0,00	0,00	0,00
	2.6 Allgemeine Umlagen von Gemeinden und Gemeindeverbänden	0,00	0,00	0,00	0,00	0,00
3.	+ Erträge der sozialen Sicherung	0,00	0,00	0,00	-817,25	-817,25
	<b>darunter:</b>					
	3.1 Ersatz von sozialen Leistungen außerhalb von Einrichtungen	0,00	0,00	0,00	-817,25	-817,25
	3.2 Ersatz von sozialen Leistungen in Einrichtungen	0,00	0,00	0,00	0,00	0,00
	3.3 Kostenbeteiligung und -erstattung im Bereich des SGB XII und anderer sozialer Leistungen	0,00	0,00	0,00	0,00	0,00
	3.4 Kostenbeteiligung und -erstattung im Bereich des SGB VIII und anderer Jugendhilfe	0,00	0,00	0,00	0,00	0,00
	3.5 Kostenerstattungen von anderen Sozialhilfeträgern	0,00	0,00	0,00	0,00	0,00
	3.6 Aufgabenbezogene Leistungsbeteiligung nach dem SGB II	0,00	0,00	0,00	0,00	0,00
	3.7 Zuweisungen und Zuschüsse für laufende Zwecke im Bereich der sozialen Sicherung	0,00	0,00	0,00	0,00	0,00
4.	+ Öffentlich-rechtliche Leistungsentgelte	10.232.299,00	0,00	10.232.299,00	10.188.514,75	-43.784,25
	<b>darunter:</b>					
	4.1 Verwaltungsgebühren einschließlich Erstattung von Auslagen	1.571.300,00	0,00	1.571.300,00	1.605.149,14	33.849,14
	4.2 Benutzungsgebühren, Beiträge (soweit diese nicht in einem Sonderposten zu erfassen sind) und ähnliche Entgelte, Kostenerstattungen	8.472.899,00	0,00	8.472.899,00	8.222.808,29	-250.090,71
5.	+ privatrechtliche Leistungsentgelte	2.766.300,00	0,00	2.766.300,00	2.547.396,71	-218.903,29
	<b>darunter:</b>					
	5.1 Privatrechtliche Leistungsentgelte	2.609.000,00	0,00	2.609.000,00	2.547.396,71	-61.603,29
6.	+ Kostenerstattungen und Kostenumlagen	6.719.000,00	0,00	6.719.000,00	6.581.828,69	-137.171,31
7.	+ Erhöhung des Bestands an fertigen und unfertigen Erzeugnissen	0,00	0,00	0,00	0,00	0,00
	- Verminderung des Bestands an fertigen und unfertigen Erzeugnissen	0,00	0,00	0,00	0,00	0,00
8.	+ Andere aktivierte Eigenleistungen	288.900,00	0,00	288.900,00	282.836,17	-6.063,83
9.	+ Sonstige laufende Erträge	4.529.443,16	0,00	4.529.443,16	5.541.075,89	1.011.632,73
	<b>darunter:</b>					
	9.1 Erträge aus der Veräußerung von Vermögensgegenständen des Anlagevermögens und des Umlaufvermögens	25.000,00	0,00	25.000,00	1.051.077,81	1.026.077,81
<b>10.</b>	<b>Summe der laufenden Erträge aus Verwaltungstätigkeit</b>	<b>95.305.214,65</b>	<b>0,00</b>	<b>95.305.214,65</b>	<b>89.610.241,44</b>	<b>-5.694.973,21</b>
11.	- Personalaufwendungen	-38.374.200,00	0,00	-38.374.200,00	-37.302.230,34	1.071.969,66

# Übersicht über Erträge und Aufwendungen 2014

Nr.	Ertrags- und Aufwandsarten (gemäß §44 Absatz 2 GemHVO-Doppik)	Ermächti- gungen 2014	übertragene Ermächti- gungen 2013	Gesamt- ermäch- tigungen 2014	Ergebnis 2014	Abweichung 2014
		1	2	3	4	5
	<b>darunter:</b>					
	11.1 Zuführung zu Pensionsrückstellungen u. ä. Verpflichtungen	-579.500,00	0,00	-579.500,00	-991.123,76	-411.623,76
	12. - Versorgungsaufwendungen	-1.029.200,00	0,00	-1.029.200,00	-1.578.539,25	-549.339,25
	<b>darunter:</b>					
	12.1 Zuführungen zu Pensionsrückstellungen u.ä. Verpflichtungen	0,00	0,00	0,00	-966.134,00	-966.134,00
	13. - Aufwendungen für Sach- und Dienstleistungen	-19.957.178,31	0,00	-19.957.178,31	-18.648.429,65	1.308.748,66
	<b>darunter:</b>					
	13.1 Aufwendungen für Energie, Wasser, Abwasser und Abfall	-3.482.300,00	0,00	-3.482.300,00	-2.462.620,10	1.019.679,90
	13.2 Aufwendungen für Unterhaltung und Bewirtschaftung	-6.573.272,72	0,00	-6.573.272,72	-6.239.652,85	333.619,87
	14.- Abschreibungen auf immaterielle Vermögensgegenstände des Anlagevermögens und auf Sachanlagen sowie auf aktivierte Aufwendungen für die Inangasetzung und Erweiterung der Verwaltung	-8.346.370,41	0,00	-8.346.370,41	-8.425.767,78	-79.397,37
	15. - Abschreibungen auf Vermögensgegenstände	0,00	0,00	0,00	0,00	0,00
	16. - Zuwendungen, Umlagen und sonstige Transferaufwendungen	-33.825.949,53	0,00	-33.825.949,53	-29.173.188,41	4.652.761,12
	<b>darunter:</b>					
	16.1 Zuweisungen und Zuschüsse für laufende Zwecke	-10.937.649,53	0,00	-10.937.649,53	-6.608.088,34	4.329.561,19
	16.2 Schuldendiensthilfen	0,00	0,00	0,00	0,00	0,00
	16.3 Gewerbesteuerumlage	-1.325.800,00	0,00	-1.325.800,00	-1.007.600,35	318.199,65
	16.4 Allgemeine Umlagen an das Land	0,00	0,00	0,00	0,00	0,00
	16.5 Allgemeine Umlagen an Landkreise	-21.195.200,00	0,00	-21.195.200,00	-21.195.195,60	4,40
	16.6 Allgemeine Umlagen an das Amt oder die geschäftsführende Gemeinde	0,00	0,00	0,00	0,00	0,00
	16.7 Allgemeine Umlagen an Zweckverbände	-367.300,00	0,00	-367.300,00	-361.004,12	6.295,88
	16.8 Allgemeine Umlagen an Sonstige	0,00	0,00	0,00	-1.300,00	-1.300,00
	17. - Aufwendungen der sozialen Sicherung	-427.500,00	0,00	-427.500,00	-428.910,76	-1.410,76
	<b>darunter:</b>					
	17.1 Leistungen nach SGB II	0,00	0,00	0,00	0,00	0,00
	17.2 Kostenbeteiligungen und -erstattungen nach SGB II	0,00	0,00	0,00	0,00	0,00
	17.3 Leistungen nach SGB XII	0,00	0,00	0,00	0,00	0,00
	17.4 Kostenbeteiligungen und -erstattungen nach SGB XII	0,00	0,00	0,00	0,00	0,00
	17.5 Leistungen nach SGB VIII	-427.500,00	0,00	-427.500,00	-428.910,76	-1.410,76
	17.6 Kostenbeteiligungen und -erstattungen nach SGB VIII	0,00	0,00	0,00	0,00	0,00
	17.7 Sonstige soziale Leistungen	0,00	0,00	0,00	0,00	0,00
	17.8 Kostenbeteiligungen und -erstattungen für sonstige soziale Leistungen	0,00	0,00	0,00	0,00	0,00
	17.9 Zuweisungen und Zuschüsse für laufende Zwecke des Bereichs soziale Sicherung	0,00	0,00	0,00	0,00	0,00
	18. - Sonstige laufende Aufwendungen	-5.003.742,76	0,00	-5.003.742,76	-5.158.937,91	-155.195,15
	<b>19. Summe der laufenden Aufwendungen aus Verwaltungstätigkeit</b>	<b>-106.964.141,01</b>	<b>0,00</b>	<b>-106.964.141,01</b>	<b>-100.716.004,10</b>	<b>6.248.136,91</b>
	<b>20. Laufendes Ergebnis aus Verwaltungstätigkeit</b>	<b>-11.658.926,36</b>	<b>0,00</b>	<b>-11.658.926,36</b>	<b>-11.105.762,66</b>	<b>553.163,70</b>
	21. + Zinserträge und sonstige Finanzerträge	5.481.516,30	0,00	5.481.516,30	6.829.163,35	1.347.647,05
	<b>darunter:</b>					
	21.1 Zinserträge	6.200,00	0,00	6.200,00	30.226,71	24.026,71
	21.2 Sonstige Finanzerträge	5.475.316,30	0,00	5.475.316,30	6.798.936,64	1.323.620,34
	22. - Zinsaufwendungen und sonstige Finanzaufwendungen	-1.113.194,00	0,00	-1.113.194,00	-1.239.649,42	-126.455,42
	<b>darunter:</b>					
	22.1 Zinsaufwendungen	-997.494,00	0,00	-997.494,00	-820.992,71	176.501,29
	22.2 Sonstige Finanzaufwendungen	-115.700,00	0,00	-115.700,00	-418.656,71	-302.956,71
	<b>23. Finanzergebnis</b>	<b>4.368.322,30</b>	<b>0,00</b>	<b>4.368.322,30</b>	<b>5.589.513,93</b>	<b>1.221.191,63</b>
	<b>24. Ordentliches Ergebnis</b>	<b>-7.290.604,06</b>	<b>0,00</b>	<b>-7.290.604,06</b>	<b>-5.516.248,73</b>	<b>1.774.355,33</b>
	25. + Außerordentliche Erträge	0,00	0,00	0,00	107.454,41	107.454,41



# Übersicht über Erträge und Aufwendungen 2014

Nr.	Ertrags- und Aufwandsarten (gemäß §44 Absatz 2 GemHVO-Doppik)	Ermächti- gungen 2014	übertragene Ermächti- gungen 2013	Gesamt- ermäch- tigungen 2014	Ergebnis 2014	Abweichung 2014
		1	2	3	4	5
26. -	Außerordentliche Aufwendungen	-400.000,00	0,00	-400.000,00	-1.302.987,02	-902.987,02
	<b>27. Außerordentliches Ergebnis</b>	<b>-400.000,00</b>	<b>0,00</b>	<b>-400.000,00</b>	<b>-1.195.532,61</b>	<b>-795.532,61</b>
	<b>28. Jahresergebnis (Jahresüberschuss/Jahresfehlbetrag) vor Veränderung der Rücklagen</b>	<b>-7.690.604,06</b>	<b>0,00</b>	<b>-7.690.604,06</b>	<b>-6.711.781,34</b>	<b>978.822,72</b>
29. -	Einstellung in die Kapitalrücklage	0,00	0,00	0,00	-7.252,01	-7.252,01
30. +	Entnahme aus der Kapitalrücklage	5.583.200,00	0,00	5.583.200,00	5.791.604,69	208.404,69
	<b>darunter:</b>					
30.1	Entnahme aus der zweckgebundenen Kapitalanlage aus investiv gebundenen Zuweisungen	0,00	0,00	0,00	5.767.142,45	5.767.142,45
	<b>31. Jahresergebnis (Jahresüberschuss/Jahresfehlbetrag) vor Veränderung der zweckgebundenen Ergebnisrücklagen</b>	<b>-2.107.404,06</b>	<b>0,00</b>	<b>-2.107.404,06</b>	<b>-927.428,66</b>	<b>1.179.975,40</b>
32. -	Einstellung in die Rücklage für Belastungen aus dem kommunalen Finanzausgleich	0,00	0,00	0,00	0,00	0,00
33. +	Entnahme aus der Rücklage für Belastungen aus dem kommunalen Finanzausgleich	0,00	0,00	0,00	0,00	0,00
	<b>34. Jahresergebnis (Jahresüberschuss/Jahresfehlbetrag) vor Veränderung der sonstigen zweckgebundenen Ergebnisrücklagen</b>	<b>-2.107.404,06</b>	<b>0,00</b>	<b>-2.107.404,06</b>	<b>-927.428,66</b>	<b>1.179.975,40</b>
35. -	Einstellung in sonstige zweckgebundene Ergebnisrücklagen	0,00	0,00	0,00	0,00	0,00
36. +	Entnahme aus sonstigen zweckgebundenen Ergebnisrücklagen	2.264.400,00	0,00	2.264.400,00	0,00	-2.264.400,00
	<b>37. Jahresergebnis (Jahresüberschuss/Jahresfehlbetrag)</b>	<b>156.995,94</b>	<b>0,00</b>	<b>156.995,94</b>	<b>-927.428,66</b>	<b>-1.084.424,60</b>
	<b>nachrichtlich:</b>					
38.	Ergebnisvortrag (§ 47 Abs. 5 Nr.1.3 GemHVO- Doppik)	0,00	0,00	0,00	0,00	0,00



F Übersicht über die  
über das Haushalts-  
jahr hinaus geltenden  
Haushalts-  
ermächtigungen



# Übersicht über die über das Ende des Haushaltsjahres hinaus geltenden Haushaltsermächtigungen 2014

Nr.	Bezeichnung	Ansatz 2014	Ergebnis 2014	Übertragene Ansätze nach § 15 GemHVO- Doppik
		in EUR		
		1	2	3
<b>01 Aufwandsermächtigungen</b>		<b>-116.876.428,40</b>	<b>-109.924.260,51</b>	<b>0,00</b>
Teilplan: 01	THH 01 Verwaltungsleitung	-3.653.892,93	-3.552.956,57	0,00
Teilplan: 02	THH 02 Haupt- und Personalamt	-4.239.660,36	-3.812.470,48	0,00
Teilplan: 03	THH 03 Amt für Wirtschaft und Finanzen	-3.434.665,37	-3.221.276,77	0,00
Teilplan: 04	THH 04 Immobilienverwaltungsamt	-6.447.317,20	-6.542.130,25	0,00
Teilplan: 05	THH 05 Stadtbauamt	-5.865.664,04	-5.470.246,64	0,00
Teilplan: 06	THH 06 Tiefbau- und Grünflächenamt	-18.310.349,28	-17.922.432,01	0,00
Teilplan: 07	THH 07 Amt für Bürgerservice und Brandschutz	-8.750.107,57	-9.411.926,84	0,00
Teilplan: 08	THH 08 Schulverwaltungs- und Sportamt	-8.545.329,93	-8.107.765,73	0,00
Teilplan: 09	THH 09 Amt für Bildung, Kultur und Sport	-12.288.784,44	-8.962.841,28	0,00
Teilplan: 10	THH 10 Jugend- und Soziales	-20.986.139,48	-18.777.033,09	0,00
Teilplan: 11	THH 11 Zentrale Finanzwirtschaft	-24.354.517,80	-24.143.180,85	0,00
<b>02 Auszahlungsermächtigungen</b>		<b>-149.183.262,54</b>	<b>-116.098.398,80</b>	<b>-12.640.821,71</b>
Teilplan: 01	THH 01 Verwaltungsleitung	-3.626.282,29	-3.224.031,07	-15.066,79
Teilplan: 02	THH 02 Haupt- und Personalamt	-5.031.213,64	-4.047.089,47	-412.396,06
Teilplan: 03	THH 03 Amt für Wirtschaft und Finanzen	-4.447.435,03	-3.648.704,19	-600.317,41
Teilplan: 04	THH 04 Immobilienverwaltungsamt	-7.771.154,92	-6.725.155,93	-663.491,20
Teilplan: 05	THH 05 Stadtbauamt	-16.112.338,18	-13.327.158,70	-1.631.456,13
Teilplan: 06	THH 06 Tiefbau- und Grünflächenamt	-27.304.636,16	-17.826.516,53	-8.478.683,82
Teilplan: 07	THH 07 Amt für Bürgerservice und Brandschutz	-9.381.475,57	-8.272.270,35	-652.603,90
Teilplan: 08	THH 08 Schulverwaltungs- und Sportamt	-6.186.248,66	-6.106.045,02	-22.706,59
Teilplan: 09	THH 09 Amt für Bildung, Kultur und Sport	-12.214.068,93	-8.455.209,81	-161.354,87
Teilplan: 10	THH 10 Jugend- und Soziales	-19.705.185,22	-18.005.303,44	-2.744,94
Teilplan: 11	THH 11 Zentrale Finanzwirtschaft	-37.403.223,94	-26.460.914,29	0,00
2.1 Ordentliche Auszahlungen und außerordentliche Auszahlungen		-101.245.435,00	-91.113.916,55	0,00
Teilplan: 01	THH 01 Verwaltungsleitung	-3.578.386,93	-3.212.574,96	0,00
Teilplan: 02	THH 02 Haupt- und Personalamt	-3.636.160,36	-3.170.599,27	0,00
Teilplan: 03	THH 03 Amt für Wirtschaft und Finanzen	-3.015.825,37	-2.818.451,59	0,00
Teilplan: 04	THH 04 Immobilienverwaltungsamt	-6.320.117,20	-5.708.586,07	0,00
Teilplan: 05	THH 05 Stadtbauamt	-5.537.264,04	-4.922.849,52	0,00
Teilplan: 06	THH 06 Tiefbau- und Grünflächenamt	-9.326.349,28	-8.621.739,23	0,00
Teilplan: 07	THH 07 Amt für Bürgerservice und Brandschutz	-7.859.944,18	-7.629.517,34	0,00
Teilplan: 08	THH 08 Schulverwaltungs- und Sportamt	-5.417.529,93	-5.413.630,86	0,00
Teilplan: 09	THH 09 Amt für Bildung, Kultur und Sport	-11.926.728,88	-8.352.011,15	0,00
Teilplan: 10	THH 10 Jugend- und Soziales	-19.469.205,03	-17.956.827,39	0,00
Teilplan: 11	THH 11 Zentrale Finanzwirtschaft	-25.157.923,80	-23.307.129,17	0,00
2.2 Auszahlungen aus Investitionstätigkeit		-35.609.127,54	-21.537.617,27	-12.640.821,71
Teilplan: 01	THH 01 Verwaltungsleitung	-47.895,36	-11.456,11	-15.066,79
Teilplan: 02	THH 02 Haupt- und Personalamt	-1.395.053,28	-876.490,20	-412.396,06
Teilplan: 03	THH 03 Amt für Wirtschaft und Finanzen	-1.431.609,66	-830.252,60	-600.317,41

# Übersicht über die über das Ende des Haushaltsjahres hinaus geltenden Haushaltsermächtigungen 2014

Nr.	Bezeichnung	Ansatz 2014	Ergebnis 2014	Übertragene Ansätze nach § 15 GemHVO- Doppik
		in EUR		
		1	2	3
Teilplan: 04	THH 04 Immobilienverwaltungsamt	-1.451.037,72	-1.016.569,86	-663.491,20
Teilplan: 05	THH 05 Stadtbauamt	-10.575.074,14	-8.404.309,18	-1.631.456,13
Teilplan: 06	THH 06 Tiefbau- und Grünflächenamt	-17.724.886,88	-8.832.247,30	-8.478.683,82
Teilplan: 07	THH 07 Amt für Bürgerservice und Brandschutz	-1.521.531,39	-642.753,01	-652.603,90
Teilplan: 08	THH 08 Schulverwaltungs- und Sportamt	-641.318,73	-501.434,16	-22.706,59
Teilplan: 09	THH 09 Amt für Bildung, Kultur und Sport	-283.340,05	-97.228,66	-161.354,87
Teilplan: 10	THH 10 Jugend- und Soziales	-235.980,19	-48.476,05	-2.744,94
Teilplan: 11	THH 11 Zentrale Finanzwirtschaft	-301.400,14	-276.400,14	0,00
	2.3 Auszahlungen aus Finanzierungstätigkeit	-12.328.700,00	-3.446.864,98	0,00
Teilplan: 06	THH 06 Tiefbau- und Grünflächenamt	-253.400,00	-372.530,00	0,00
Teilplan: 08	THH 08 Schulverwaltungs- und Sportamt	-127.400,00	-190.980,00	0,00
Teilplan: 09	THH 09 Amt für Bildung, Kultur und Sport	-4.000,00	-5.970,00	0,00
Teilplan: 11	THH 11 Zentrale Finanzwirtschaft	-11.943.900,00	-2.877.384,98	0,00

Nr.	Bezeichnung	genehmigte Festsetzung 2014	davon im Haushaltsjahr in Anspruch genommen	fortgeltende Ansätze nach § 52 Abs. 3 KV M-V
		in EUR		
		1	2	3
<b>03 Ermächtigung für die Aufnahme von Investitionskrediten</b>		<b>5.501.800,00</b>	<b>1.500.000,00</b>	<b>0,00</b>
Teilplan: 11	THH 11 Zentrale Finanzwirtschaft	5.501.800,00	1.500.000,00	0,00

G Übersicht über die  
aus Verpflichtungs-  
ermächtigungen  
voraussichtlich fällig  
werdenden  
Auszahlungen





# Verpflichtungsermächtigungen 2014 / 2015

Maßnahme	Bezeichnung	Gesamtbetrag VE		Voraussichtlich fällige Ausgaben					VE fällig später
		2014	2015	2015	2016	2017	2018	2019	
		in EUR							
		1	2	3	4	5	6	7	8
51103-M00003	Modernisierung Arndt-Schule	875.000	0	400.000	475.000	0	0	0	0
51103-M11001	SV 161 - A-Programm Innenstadt	1.158.800	0	757.800	310.000	91.000	0	0	0
51103-M11007	SV 194 - Ostseeviertel Parkseite	173.400	0	88.800	60.000	24.600	0	0	0
51103-M11008	SV 198 - Schönwalde II, SUB und L-Programm	154.900	0	87.700	49.300	17.900	0	0	0
51103-M11011	Stadthaus	2.400.000	0	2.400.000	0	0	0	0	0
51103-M12014	Lange Straße 4. BA "Westend"	178.600	0	178.600	0	0	0	0	0
51103-M12018	Städtebauförderung, Gützkower Straße	338.500	0	338.500	0	0	0	0	0
51103-M12031	Städtebauförderung, ehem. ZOB - Grünanlagen	5.000	0	5.000	0	0	0	0	0
51103-M12033	Städtebauförderung, Stadtarchiv	4.000.000	0	0	2.000.000	2.000.000	0	0	0
51103-M12034	Städtebauförderung, Käthe-Kollwitz-Schule	3.418.000	0	3.418.000	0	0	0	0	0
51103-M12037	Pfarrer-Wachsmann-Straße	56.000	0	51.000	5.000	0	0	0	0
53702-M00001	Schwachgasentsorgung	220.000	0	20.000	200.000	0	0	0	0
54100-M12010	Aus- und Neubau Am Elisenpark (ehemals An den Gewächshäusern)	700.000	0	700.000	0	0	0	0	0
54100-M12015	Brücke Wieck	429.100	0	429.100	0	0	0	0	0
54100-M12030	Ausbau Heinrich-Heine- Straße	707.000	0	707.000	0	0	0	0	0
57100-M11002	Z4LP - Zentrum für Life Science und Plasmatechnologie	25.182.100	0	5.046.800	15.046.800	5.088.500	0	0	0



# H sonstige Anlagen



Anlage außerordentlicher Aufwand/außerordentliche Auszahlungen HHJ 2014

Sachkonto 59100000 außerordentlicher Aufwand		Gegenkonto
Betrag in EUR	Erläuterung	
400.000,00	Zahlung i.R. der Vereinbarung zur Fusion der Sparkasse Rügen und Vorpommern	59100.40000
20.385,20	Zuführung DH Wechsel Pensionen	99996.40147
4.077,04	Zuführung DH Wechsel Beihilfen	99996.40153
6.030,86	Auflösung Planungskosten 54100-M12018 "Umgestaltung Knoten Petershagen Rathenau" wegen Nichtdurchführung	99996.41104
3.247,39	Auflösung Planungskosten 54100-M12018 "Umgestaltung Knoten Petershagen Rathenau" wegen Nichtdurchführung	99996.41104
750.263,32	Korrektur HHVJe Zuführung Rückstellung für anhängige Gerichtsverfahren, 66-25/11, 66-13/09, Zinsen	99996.00677
-1.851,64	Korrektur HHVJ Inanspruchnahme, Rückstellung für anhängige Gerichtsverfahren, AZ: 60-02/11, 60-18/11, 66-34/12	99996.00672
713,23	Korrektur HHVJ, Zuführung Rückstellung für anhängige Gerichtsverfahren 23-13/13 (23-95/13)	99996.00672
115.032,67	Korrektur HHVJ, Zuführung, Rückstellung für anhängige Gerichtsverfahren, II-06/13, Zinsen	99996.00670
20.540,49	Korrektur HHVJ, Zuführung Rückstellung für anhängige Gerichtsverfahren, 02-04/13	99996.00670
-20.033,81	Korrektur Zuführung RS für anhängige Gerichtsverfahren, 02-04/13	99996.00670
-323,74	Korrektur HHVJ Zuführung Rückstellung für anhängige Gerichtsverfahren, 66-25/11 Nachtrag	99996.00670
4.906,01	Korrektur 2013, UB der Maßnahme Parkplatz Baderstr. 11402-M12021 USK 88000.95001; von Investition in den Aufwand	99996.41125



## Anlage

Übersicht zu den Korrekturen zur Eröffnungsbilanz per 01.01.2012

Sachkonto 20110000 Allgemeine Kapitalrücklage		Gegenkonto
Betrag in EUR	Erläuterung	
356.007,26	Korrektur EÖB, Sonderposten Kunstgegenstände (P11, P12(1) und P13)	99996.00356
-6.597,19	Anteil Anfangsbestand Maßnahme 36511-M12001 "Kita Inselkrabben" nicht investiv (Dachsanierung)	99996.40253
3.700,00	Korrektur EÖB, nachträgliche Anpassung des Sonderpostens an die AHK für 3255 - 1 - 15/15	99996.00355
-256.905,00	Korrektur Doppel Erfassung Rückabwicklung Fa. Nestor	99996.41094
47.178,49	Korrektur EÖB, Zuschreibung auf fortgeführte AHK - Stadtarchiv	99996.00873
12.615,51	Korrektur EÖB, Zuschreibung auf fortgeführte AHK - Rathaus	99996.00874
2.227,02	Korrektur EÖB, Zuschreibung auf fortgeführte AHK - Jugendkunstschule	99996.00876
-855.726,29	Korrektur EÖB, Doppel Erfassung Graben 25/2	99996.00162
25.000,00	Korrektur EÖB, Rückstellung für Erlösauskehr Dritte (Pauschale)	99996.00632
-20.385,20	Zuführung DH Wechsel Pensionen	99996.00888
-4.077,04	Zuführung DH Wechsel Beihilfen	99996.00888
560,24	Zuführung DH Wechsel Beteiligung an der Versorgungsrücklage § 14a BBesG	99996.41096
6.691,77	Zuführung DH Wechsel Anteilige allgem. Rücklage Versorgungskasse zur Abdeckung Pensionsverpflichtungen	99996.41096
300.334,58	Korrektur EÖB, Anfangsbestand 54100-M12003 "ZOB" nach Aktivierung - Kassenreste	99996.40254
-1.007.703,00	Korrektur EÖB, Anfangsbestand 54100-M12003 "ZOB" nach Aktivierung - Kassenreste Sopo	99996.00373
3.366.601,74	Korrektur EÖB, Rückstellung für d. Hauptsache AZ 66-13/09, AZ 66-25/11, wg. nachträgliche AHK	99996.00677
-23.573,32	Korrektur EÖB, Rückstellung Zinsen auf Hauptsache ,AZ II-06-13	99996.00670
-31.492,68	Korrektur EÖB, Zuführung Rückstellung für anhängige Gerichtsverfahren, 66-25/11	99996.00677
-1.564,32	Korrektur EÖB, Zuführung Rückstellung für anhängige Gerichtsverfahren, 66-25/11, Nachtrag	99996.00677
9.000,00	Korrektur EÖB, an das SSV im Jahr 2011 verauslagte Forderung aus der Überzahlung von Städtebaufördermitteln	99996.40452
1.203,56	Korrektur EÖB, an das SSV im Jahr 2011 verauslagte Forderung aus der Überzahlung von Städtebaufördermitteln	99996.40452
6.203,75	Korrektur EÖB, Vermessung 2014, Wertanpassung 3253 - 9 - 28/120	99996.40877
99,00	Korrektur EÖB, PE 23 & PE 29, Flächenanpassung 3252 - 14 - 122/10	99996.40876
53.190,00	Korrektur EÖB, PE 23 & PE 29, Wertanpassung 3252 - 11 - 11/369	99996.40218
516,50	Korrektur EÖB, Vermessung 2014, Wertanpassung 3252 - 11 - 11/369, 3253 - 9 - 67/3	99996.40207, 99996.40211
11.284,00	Korrektur EÖB, nachträgliche Anpassung des Sonderpostens an die AHK für 3258 - 4 - 11/23	99996.00354
143.467,50	Korrektur EÖB, Korrekturliste 16, erstmalige Erfassung 3253 - 9 - 3/404	99996.40207
-235.532,70	Korrektur EÖB, Flurstücksübertragung 3252 - 14 - 122/39 in 2011 an Landkreis	99996.00899
-249.168,78	Korrektur EÖB, PE 1, Flächenanpassung 3252 - 9 - 3/20	99996.40216
1.809,67	Korrektur EÖB, Zugang Fagott zu fortgeführten AHK - Kassenreste	99996.41102
-35.826,93	Korrektur EÖB, PE 23 & PE 29, Wertanpassung 3252 - 4 - 47/1, 47/3, 47/4, 47/5	99996.40207, 99996.40211, 99996.40229
<b>1.619.138,14</b>		





# 7. Vollständigkeits- erklärung



**Vollständigkeitserklärung****Jahresabschluss für das Haushaltsjahr 2014**

Gegenüber dem Rechnungsprüfungsamt erkläre ich als Oberbürgermeister Folgendes:

**A Aufklärungen und Nachweise**

Die Aufklärungen und Nachweise, um die Sie mich gemäß § 3 Abs. 6 KPG M-V gebeten haben, und die Nachweise und Informationen, die darüber hinaus für eine ordnungsgemäße Prüfung erforderlich sind, habe ich Ihnen vollständig und nach bestem Wissen und Gewissen gegeben. Auskunftspersonen sind alle Mitarbeiter des Amt 20 – Amt für Wirtschaft und Finanzen. Diese Personen sind verpflichtet, Ihnen alle erforderlichen und alle gewünschten Auskünfte und Nachweise richtig und vollständig zu geben.

**B Bücher und Schriften**

- 1 Ich bin meiner Verantwortung zur Einrichtung eines den gesetzlichen Vorschriften entsprechenden rechnungslegungsbezogenen internen Kontrollsystems nachgekommen. Dazu gehören die Einhaltung der Grundsätze ordnungsmäßiger Buchführung sowie Maßnahmen zur Verhinderung und Aufdeckung von wesentlichen Täuschungen und Vermögensschädigungen.
- 2 Ich habe dafür Sorge getragen, dass Ihnen die Bücher, Belege und Schriften, auch soweit sie IT-gestützt geführt werden, vollständig zur Verfügung gestellt worden sind. Zu den Schriften gehören insbesondere auch vertragliche Vereinbarungen mit fremden Rechenzentren, Dienst-/Arbeitsanweisungen und sonstige Organisationsunterlagen, die zum Verständnis der Rechnungslegung erforderlich sind. Zu den Belegen gehören alle für die richtige und vollständige Ermittlung der Ansprüche und Verpflichtungen zu Grunde zu legenden Nachweise (begründende Unterlagen).
- 3 In den vorgelegten Büchern sind alle Geschäftsvorfälle erfasst, die für das oben genannte Haushaltsjahr buchungspflichtig geworden sind. Wesentliche Änderungen des Buchführungssystems einschließlich des rechnungslegungsbezogenen IT-Systems
  - haben wir Ihnen mitgeteilt.
  - waren im Berichtsjahr nicht zu verzeichnen.
- 4 Die nach der Gemeindehaushaltsverordnung und der Gemeindekassenverordnung erforderlichen Dienst- und Arbeitsanweisungen wurden
  - erlassen
  - und sind in aktueller Fassung vorgelegt.
  - nicht erlassen (Begründung unter D).

- 5 Die Grundsätze ordnungsmäßiger DV-gestützter Buchführungssysteme wurden  
 beachtet.  
 nicht beachtet (Begründung unter D).
- 6 Im Bereich des doppischen Rechnungswesens werden  
 eigene EDV-Anlagen eingesetzt.  
 Arbeiten auf fremden EDV-Anlagen abgewickelt.  
 EDV-Anlagen nicht eingesetzt (die folgenden Punkte 7 und 8 entfallen).
- 7 Abrechnungen im Bereich des Rechnungswesens sind  
 auf der Grundlage der organisatorischen Vorkehrungen und Kontrollen nur nach den Ihnen zur Verfügung gestellten Programmen und den aufgezeichneten Bedienungseingriffen bzw. den Ihnen vorgelegten Dienst- und Arbeitsanweisungen sowie Organisationsunterlagen durchgeführt worden  
und/oder  
 auf der Grundlage der vertraglichen Vereinbarungen mit fremden Rechenzentren entsprechend den gesetzlichen Anforderungen durchgeführt worden.
- 8 Ich habe sichergestellt, dass im Rahmen der gesetzlichen Aufbewahrungspflichten und -fristen auch die nicht ausgedruckten Daten (Buchungen in kontenmäßiger Ordnung) jederzeit verfügbar sind und innerhalb angemessener Frist lesbar gemacht und maschinell ausgewertet werden können.

### **C Jahresabschluss und Anlagen zum Jahresabschluss**

- 1 Unter Berücksichtigung der maßgebenden Rechnungslegungsgrundsätze sind in dem von Ihnen zu prüfenden Jahresabschluss alle bilanzierungspflichtigen Vermögensgegenstände, Sonderposten, Rückstellungen, Verbindlichkeiten und Abgrenzungen berücksichtigt. Sämtliche Aufwendungen und Erträge sowie Einzahlungen und Auszahlungen sind enthalten. Alle erforderlichen Angaben wurden nach den einschlägigen Rechtsvorschriften gemacht.
- 2 Bewertungserhebliche Umstände sowie für die Rechnungslegung relevante Ereignisse nach dem Bilanzstichtag  
 haben sich nicht ergeben.  
 sind im Jahresabschluss bereits berücksichtigt.  
 habe ich Ihnen mitgeteilt.
- 3 Besondere Umstände, die der Fortführung der Verwaltungstätigkeit oder von Teilen der Verwaltungstätigkeit oder der Vermittlung eines den tatsächlichen Verhältnissen entsprechenden Bildes der Vermögens-, Finanz- und Ertragslage entgegenstehen könnten  
 bestehen nicht.  
 wurden Ihnen vollständig schriftlich mitgeteilt.  
 sind im Anhang gesondert aufgeführt.  
 sind in Abschnitt D angegeben.  
 sind in der Anlage aufgeführt.

- 4 Eine Übersicht über
- alle Unternehmen, mit denen die Gemeinde im Haushaltsjahr verbunden war,
  - alle Unternehmen, mit denen im Haushaltsjahr ein Beteiligungsverhältnis bestanden hat,
  - alle Sondervermögen der Gemeinde,
  - alle Zweckverbände, in denen die Gemeinde im Haushaltsjahr Mitglied war,
  - alle Anstalten des öffentlichen Rechts, bei denen die Gemeinde Gewährsträger/Mitgewährsträger im Haushaltsjahr war,
  - alle sonstigen Tochterorganisationen, denen die Gemeinde angehört und die nicht lediglich Auswirkungen von untergeordneter Bedeutung auf die Vermögens-, Schulden, Ertrags- und Finanzlage der Gemeinde haben,
  - alle sonstigen Tochterorganisationen und nahe stehenden Personen ist Ihnen ausgehändigt worden.
- 5 Ausleihungen, Forderungen oder Verbindlichkeiten (einschließlich Eventualverbindlichkeiten) gegenüber den o.g. Tochterorganisationen und nahe stehenden Personen
- bestanden am Abschlussstichtag nicht.
  - bestanden am Abschlussstichtag nur in der Höhe, in der sie aus dem Jahresabschluss als solche ersichtlich sind.
- 6 Ich habe Ihnen alle uns bekannten abgeschlossenen Verträge mit Tochterorganisationen und nahe stehenden Personen mitgeteilt.
- 7 Nicht zu marktüblichen Bedingungen zustande gekommene wesentliche Geschäfte mit Tochterorganisationen und nahe stehenden Personen, einschließlich der Angaben zur Art der Beziehung, zum Wert der Geschäfte sowie weiterer Angaben, die für die Beurteilung der Finanzlage notwendig sind,
- bestehen nicht.
  - sind im Anhang/im Rechenschaftsbericht aufgeführt.
  - sind Ihnen vollständig schriftlich mitgeteilt worden.
  - sind unter Abschnitt D aufgeführt.
- 8 Verbindlichkeiten aus Gewährleistungsverträgen sowie Haftungsverhältnisse aus der Bestellung von Sicherheiten für fremde Verbindlichkeiten bestanden am Abschlussstichtag
- nicht.
  - nur in der Höhe, in der sie aus dem Jahresabschluss ersichtlich sind.
- 9 Patronatserklärungen und Bürgschaften, die nicht aus dem Jahresabschluss ersichtlich sind,
- bestanden am Abschlussstichtag nicht.
  - sind im Anhang erläutert.
  - sind unter Abschnitt D aufgeführt.
  - sind in der Anlage aufgeführt.

- 10 Besicherungen von Verbindlichkeiten (einschließlich Eventualverbindlichkeiten) durch Pfandrechte und ähnliche Rechte
- bestanden am Abschlussstichtag nicht.
  - sind in der Verbindlichkeitenübersicht angegeben.
  - sind im Anhang erläutert.
  - sind Ihnen vollständig schriftlich mitgeteilt worden.
  - sind unter Abschnitt D aufgeführt.
  - sind in der Anlage aufgeführt.
- 11 Gewährte Vorschüsse, Kredite sowie eingegangene Haftungsverhältnisse, die unter § 48 Abs. 4 GemHVO-Doppik fallen, bestanden am Abschlussstichtag
- nicht.
  - nur in der Höhe, in der sie im Anhang angegeben sind.
- 12 Rückgabeverpflichtungen für in der Bilanz ausgewiesene Vermögensgegenstände sowie Rücknahmeverpflichtungen für nicht in der Bilanz ausgewiesene Vermögensgegenstände
- bestanden am Abschlussstichtag nicht.
  - sind im Anhang erläutert.
  - sind unter Abschnitt D aufgeführt.
  - sind in der Anlage aufgeführt.
- 13 Bewertungseinheiten
- wurden nicht gebildet.
  - wurden nur in dem Umfang gebildet, in dem sie aus dem Jahresabschluss ersichtlich/im Anhang angegeben sind.
- 14 Nicht in der Bilanz enthaltene Geschäfte, die für die Beurteilung der Finanzlage notwendig sind (z. B. Factoring, unechte Pensionsgeschäfte, Konsignationslagervereinbarungen, Forderungsverbriefungen über gesonderte Gesellschaften oder nicht rechtsfähige Einrichtungen, die Verpfändung von Aktiva, Operating-Leasing-Verträge sowie die Auslagerung von betrieblichen Funktionen)
- bestanden am Abschlussstichtag nicht.
  - sind im Anhang erläutert.
  - sind Ihnen vollständig schriftlich mitgeteilt worden.
  - sind unter Abschnitt D aufgeführt.
  - sind in der Anlage aufgeführt.
- 15 ~~Art und Zweck sowie Risiken und Vorteile der unter Ziffer 12 fallenden Geschäfte sind, soweit dies für die Beurteilung der Finanzlage notwendig ist,~~
- ~~im Anhang erläutert.~~
  - ~~Ihnen vollständig schriftlich mitgeteilt worden.~~
  - ~~unter Abschnitt D aufgeführt.~~
  - ~~in der Anlage aufgeführt.~~

- 16 Verträge, soweit nicht bereits nach Ziffer 12 erwähnt, die wegen ihres Gegenstandes, ihrer Dauer, möglicher Vertragsstrafen oder aus anderen Gründen für die Beurteilung der wirtschaftlichen Lage der Gemeinde von Bedeutung sind oder werden können (zum Beispiel Verträge mit dem Bund, dem Land und anderen kommunalen Gebietskörperschaften, Lieferanten, Abnehmern und Tochterorganisationen sowie Arbeitsgemeinschafts-, Versorgungs-, Options-, Ausbietungs-, Konzessions-, Leasing-, Finanzierungs- und Treuhandverträge sowie Verträge über Public Private Partnership (PPP)),
- bestanden am Abschlussstichtag nicht.
  - sind im Anhang erläutert.
  - sind Ihnen vollständig mitgeteilt worden.
  - sind unter Abschnitt D aufgeführt.
  - sind in der Anlage aufgeführt.
- 17 Die finanziellen Verpflichtungen aus diesen Verträgen sowie sonstige, wesentliche finanzielle Verpflichtungen sind - soweit sie nicht in der Bilanz erscheinen -
- im Anhang angegeben.
  - Ihnen vollständig mitgeteilt worden.
  - unter Abschnitt D aufgeführt.
  - in der Anlage aufgeführt.
- 18 Rechtsstreitigkeiten und sonstige Auseinandersetzungen, die für die Beurteilung der wirtschaftlichen Lage der Gemeinde von Bedeutung sind,
- lagen am Abschlussstichtag und liegen auch zurzeit nicht vor.
  - sind Ihnen vollständig mitgeteilt worden.
  - sind unter Abschnitt D aufgeführt.
  - sind in der Anlage aufgeführt.
- 19 Störungen oder wesentliche Mängel des internen Kontrollsystems
- lagen und liegen auch zurzeit nicht vor.
  - habe ich Ihnen vollständig mitgeteilt.
- 20 ~~Die Ergebnisse meiner Beurteilung von Risiken, dass der Jahresabschluss und die Anlagen zum Jahresabschluss wesentliche falsche Angaben aufgrund von Täuschungen und Vermögensschädigungen enthalten könnten, habe ich Ihnen mitgeteilt.~~
- 21 Alle mir bekannten oder von mir vermuteten die zu prüfende Gemeinde betreffenden Täuschungen und Vermögensschädigungen, insbesondere solche der gesetzlichen Vertreter und anderer Führungskräfte, von Mitarbeitern, denen eine bedeutende Rolle im internen Kontrollsystem zukommt und von anderen Personen, deren Täuschungen und Vermögensschädigungen eine wesentliche Auswirkung auf den Jahresabschluss und den Rechenschaftsbericht haben könnten,
- habe ich Ihnen mitgeteilt.
  - sind unter Abschnitt D aufgeführt.
  - Ich habe keine Kenntnis hierüber.

- 22 Alle mir von Mitarbeitern, ehemaligen Mitarbeitern, Aufsichtsbehörden oder anderen Personen zugetragenen Behauptungen begangener oder vermuteter Täuschungen und Vermögensschädigungen, die eine wesentliche Auswirkung auf den Jahresabschluss und die Anlagen zum Jahresabschluss haben könnten,
- habe ich Ihnen mitgeteilt.
  - sind unter Abschnitt D aufgeführt.
  - Ich habe keine Kenntnis hierüber.
- 23 Satzungen und sonstige ortsrechtliche Bestimmungen, die Bedeutung für den Inhalt des Jahresabschlusses oder der Anlagen zum Jahresabschluss oder auf die Vermögens-, Finanz- und Ertragslage haben könnten,
- habe ich Ihnen vollständig zur Verfügung gestellt.
  - sind unter Abschnitt D aufgeführt.
- 24 Sonstige Verstöße gegen Rechtsvorschriften, ergänzende Satzungen und sonstige ortsrechtliche Bestimmungen, die Bedeutung für den Inhalt des Jahresabschlusses oder der Anlagen zum Jahresabschluss oder auf die Vermögens-, Finanz- und Ertragslage haben könnten,
- bestanden nicht.
  - habe ich Ihnen vollständig mitgeteilt.
  - sind unter Abschnitt D aufgeführt.
- 25 Von der Möglichkeit, Angaben gemäß § 48 Abs. 6 GemHVO-Doppik zu unterlassen,
- ist kein Gebrauch gemacht worden.
  - ist in dem im Anhang dargelegten Umfang Gebrauch gemacht worden.
- 26 Der Rechenschaftsbericht enthält auch hinsichtlich erwarteter Entwicklungen alle für die Beurteilung der Lage der Gemeinde wesentlichen Gesichtspunkte sowie die nach § 49 GemHVO-Doppik erforderlichen Angaben. Vorgänge von besonderer Bedeutung nach dem Schluss des Haushaltsjahres
- haben sich nicht ereignet.
  - sind im Rechenschaftsbericht angegeben.
  - sind unter Abschnitt D angegeben.
  - sind in der Anlage angegeben.
- 27 Wesentliche Chancen und Risiken für die künftige Entwicklung, auf die im Rechenschaftsbericht einzugehen ist,
- bestehen nicht.
  - sind im Rechenschaftsbericht vollständig dargestellt.
  - sind unter Abschnitt D aufgeführt.



D Zusätze und Bemerkungen

---

---

---

---

---

---

---

Greifswald  
Ort

8.11.2018  
Datum



Dr. Stefan Fassbinder  
Oberbürgermeister



## **Bestätigungsvermerk**

Entsprechend § 1 Abs. 4 KPG M-V obliegt die örtliche Prüfung dem Rechnungsprüfungsausschuss der UHGW. Er hat sich des Rechnungsprüfungsamtes zu bedienen, soweit ein solches eingerichtet ist. Die örtliche Prüfung umfasst gemäß § 3 Abs. 1 Nr. 1, 3 bis 5 und 8 KPG M-V auch die Prüfung des Jahresabschlusses, der Anlagen zum Jahresabschluss sowie die Einhaltung der Grundsätze ordnungsgemäßer Buchführung. Aufgrund dieser rechtlichen Bestimmung hat das Rechnungsprüfungsamt den Jahresabschluss bestehend aus Ergebnisrechnung, Finanzrechnung, den Teilrechnungen, der Bilanz, dem Anhang sowie den Anlagen zum Jahresabschluss unter Einbeziehung des Rechnungswesens der

### **Universitäts- und Hansestadt Greifswald**

für das Haushaltsjahr vom 01.01.2014 bis zum 31.12.2014 geprüft.

Der Jahresabschluss sowie die Anlagen zum Jahresabschluss gemäß § 60 KV M-V und den relevanten Regelungen der GemHVO-Doppik M-V wurden von der Verwaltung unter der Gesamtverantwortung des OB erstellt.

Aufgabe des Rechnungsprüfungsamtes war es, auf der Grundlage der durchgeführten Prüfung eine Beurteilung über den Jahresabschluss sowie die Anlagen zum Jahresabschluss unter Einbeziehung des Rechnungswesens abzugeben.

Das Rechnungsprüfungsamt hat die Prüfung des Jahresabschlusses unter Beachtung des § 3a KPG M-V vorgenommen. Die Prüfung wurde so geplant und durchgeführt, dass Unrichtigkeiten und Verstöße, die sich auf die Darstellung des durch den Jahresabschluss und den Anlagen zum Jahresabschluss unter Beachtung der Grundsätze ordnungsgemäßer Buchführung vermittelten Bildes der Vermögens-, Finanz- und Ertragslage wesentlich auswirken, mit hinreichender Sicherheit erkannt werden. Bei der Festlegung der Prüfungshandlungen wurden die Kenntnisse über das wirtschaftliche und rechtliche Umfeld der UHGW sowie die Erwartungen über mögliche Fehler berücksichtigt.

Im Rahmen der Prüfung wurden die Wirksamkeit des auf die Rechnungslegung bezogenen internen Kontrollsystems sowie die Angaben im Rechnungswesen, Jahresabschluss und in den Anlagen zum Jahresabschluss auf Basis von Stichproben beurteilt. Die Prüfung umfasste die Beurteilung der angewandten Bilanzierungsgrundsätze und der wesentlichen Einschätzungen der Verwaltung der UHGW sowie die Würdigung der Gesamtdarstellung des Jahresabschlusses und der Anlagen zum Jahresabschluss. Das Rechnungsprüfungsamt ist der Auffassung, dass die Prüfung eine hinreichend sichere Grundlage für die Beurteilung bildet.

Nachfolgend bezeichnete Prüfungsfeststellungen führten insbesondere zur Einschränkung des Testates:

1. Zur Sicherung der Ordnungsmäßigkeit des Rechnungswesens besteht für die Gemeinde die Pflicht zum Erlass von Dienstanweisungen zur Organisation des Rechnungswesens. Die Prüfung ergab, dass zahlreiche Dienstanweisungen noch nicht erstellt wurden bzw. im Entwurf vorliegen. Das Fehlen von gesetzlich bestimmten Regularien in Form von Dienstanweisungen wird ausdrücklich beanstandet. Im Ergebnis wird konstatiert, dass das interne Kontrollsystem der UHGW Mängel aufweist.

2. Für die Weblösung AB-DATA Web Finanzwesen liegt die nach § 26 Abs. 10 Pkt. 1 GemHVO-Doppik i.V.m. § 12 Abs. 1 Punkt 1 GemKVO-Doppik zwingend erforderliche Freigabeerklärung bisher nicht vor.
3. Eine Umsetzung der Beanstandungen aus der Prüfung der EÖB sowie aus den Jahresabschlüssen 2012 und 2013 erfolgte nicht in vollem Umfang. Da die Mängel z.T. im Haushaltsjahr 2014 fortbestehen, fanden die Sachverhalte teilweise erneut ihre Ausweisung in den Beanstandungen.
4. Die in der Ergebnis- und Finanzrechnung sowie den Teilergebnis- und Teilfinanzrechnungen aufgezeigte Planfortschreibung spiegelt nicht alles wider und ist auch nicht in jedem Fall korrekt. Damit ist ein Vergleich der realisierten Ergebnisse mit dem fortgeschriebenen Ansatz faktisch nicht aussagekräftig.
5. Der Anhang zum Jahresabschluss 2014 wird den Anforderungen gem. § 48 GemHVO-Doppik nicht vollumfänglich gerecht. Zum Teil sind die Angaben unvollständig und fehlerhaft, so dass sich ohne tiefergehende Kenntnis der Geschäftsvorfälle die Veränderung des Geschäftsjahres nicht erschließt.
6. Zum Teil bestanden bei der Prüfung Prüfungshemmnisse im Sinne fehlender begründender Unterlagen. So war z.B. im Rahmen der Forderungs- und Verbindlichkeitenübersicht die Zuordnung der Beträge zu den Restlaufzeiten aufgrund fehlender begründender Unterlagen nicht prüffähig. Eine Ausnahme waren lediglich die Verbindlichkeiten aus Investitionskrediten.
7. Der Bestätigungsvermerk für den Jahresabschluss 2014 der UHGW erfolgt unter der Bedingung, dass die Prüfungen der städtebaulichen Sondervermögen der UHGW im Rahmen der Jahresabschlussprüfungen zum 31.12.2014 zu keinen wesentlichen Beanstandungen führen.

Nach der Beurteilung des Rechnungsprüfungsamtes aufgrund der bei der Prüfung gewonnenen Erkenntnisse entsprechen der Jahresabschluss und die den Jahresabschluss erläuternden Anlagen mit den genannten Einschränkungen den Vorschriften gem. § 60 KV M-V und der §§ 24 bis 53 GemHVO-Doppik sowie die sie ergänzenden Satzungen und sonstigen ortsrechtlichen Bestimmungen und vermitteln unter Beachtung der Grundsätze der ordnungsgemäßen Buchführung ein den tatsächlichen Verhältnissen entsprechendes Bild der Vermögens-, Finanz- und Ertragslage der UHGW.

Das Rechnungsprüfungsamt erwartet die zeitnahe Ausräumung der gegebenen Prüfungsfeststellungen. Nach Aussage des Amtes für Wirtschaft und Finanzen erfolgte im Rahmen der Aufstellung des Jahresabschlusses 2015 bereits die Umsetzung einiger Beanstandungen. Weiterhin bestehende Beanstandungen werden mit der Erstellung der Jahresabschlüsse für die folgenden Jahre berücksichtigt. Dies bleibt zu prüfen.

Greifswald, 01.02.2019

*Oestreich*

Dr. Agnes Oestreich  
Amtsleiterin des RPAs der UHGW

**Prüfvermerk des Rechnungsprüfungsausschusses  
zum Jahresabschluss 2014  
der Universitäts- und Hansestadt Greifswald**

Die Prüfung des Jahresabschlusses 2014 der Universitäts- und Hansestadt Greifswald obliegt gemäß § 1 Abs. 4 Kommunalprüfgesetz MV dem örtlichen Rechnungsprüfungsausschuss. Hierzu hat sich der Ausschuss des Rechnungsprüfungsamtes bedient.

Der Jahresabschluss 2014 mit Anhang und seinen Anlagen wurde zum 05.10.2018 von der Kämmerei aufgestellt und dem Rechnungsprüfungsamt zur Prüfung übergeben. Das Rechnungsprüfungsamt hat den Jahresabschluss gemäß § 3a Kommunalprüfgesetz M-V geprüft, seine Prüfungsergebnisse in einem Bericht mit Datum vom 01.02.2019 zusammengefasst und den Bericht dem Rechnungsprüfungsausschuss übergeben.

Am 25.01.2019 wurde dem Oberbürgermeister der Prüfbericht vorgestellt und Gelegenheit zur Stellungnahme gegeben. In seiner Sitzung vom 14.02.2019 erörterte der Rechnungsprüfungsausschuss abschließend den Jahresabschluss für das Haushaltsjahr 2014 samt Anhang und Anlagen sowie insbesondere den vom Rechnungsprüfungsamt erarbeiteten Bericht über die Prüfung des Jahresabschlusses 2014. Der Jahresabschluss selbst, aus diesem abgeleitete, relevante Kennzahlen sowie Zeitplan, Personaleinsatz, Umfang und Systematik der Prüfung wurden bereits in den Sitzungen des Rechnungsprüfungsausschusses am 15. November 2018 und 17. Januar 2019 beraten.

Der Rechnungsprüfungsausschuss hat sich davon überzeugt, dass die Qualität der Arbeit des Rechnungsprüfungsamtes den Zwecken der Prüfung des Jahresabschlusses genügt und sich den vom Rechnungsprüfungsamt getroffenen Feststellungen angeschlossen. Auf dieser Grundlage wird festgestellt, dass mit den genannten Einschränkungen der Jahresabschluss für das Haushaltsjahr 2014 den Vorschriften des § 60 Kommunalverfassung M-V und der §§ 24 bis 53 Gemeindehaushaltsverordnung-Doppik sowie den sonstigen ortsrechtlichen Bestimmungen entspricht.

**Der Jahresabschluss 2014 vermittelt unter Beachtung der Grundsätze ordnungsgemäßer Buchführung insgesamt ein den tatsächlichen Verhältnissen entsprechendes Bild der Vermögens-, Finanz- und Ertragslage der Universitäts- und Hansestadt Greifswald.**

Das Rechnungsprüfungsamt hat auf Grundlage seiner Prüffeststellungen einen **eingeschränkten Bestätigungsvermerk** erteilt. Der Rechnungsprüfungsausschuss teilt die Einschätzung des Rechnungsprüfungsamtes. Die Prüfung hat zu den folgenden wesentlichen Prüffeststellungen und -hemmnissen geführt:

**1. Fehlende Dienstanweisungen**

Zur Sicherung der Ordnungsmäßigkeit des Rechnungswesens besteht für die Gemeinde die Pflicht zum Erlass von Dienstanweisungen zur Organisation des Rechnungswesens. Die Prüfung ergab, dass zahlreiche Dienstanweisungen noch nicht erstellt wurden bzw. erst im Entwurf vorliegen. Das Fehlen von gesetzlich bestimmten Regularien in Form von Dienstanweisungen wird ausdrücklich beanstandet. Im Ergebnis wird konstatiert, dass das interne Kontrollsystem der Universitäts- und Hansestadt Greifswald Mängel aufweist.

## 2. Fehlende Freigabeerklärung der Finanzsoftware

Für die Weblösung AB-DATA Web Finanzwesen liegt die nach § 26 Abs. 10 Pkt. 1 GemHVO-Doppik i.V.m. § 12 Abs. 1 Punkt 1 GemKVO-Doppik zwingend erforderliche Freigabeerklärung bisher nicht vor.

## 3. Unvollständige Erledigung von Beanstandungen

Eine Umsetzung der Beanstandungen aus der Prüfung der Eröffnungsbilanz sowie aus den Jahresabschlüssen 2012 und 2013 erfolgte nicht in vollem Umfang. Da die Mängel z.T. im Haushaltsjahr 2014 fortbestehen, fanden die Sachverhalte teilweise erneut ihre Ausweisung in den Beanstandungen.

## 4. Fehlende Fortschreibung der Planansätze

Die in der Ergebnis- und Finanzrechnung sowie den Teilergebnis- und Teilfinanzrechnungen aufgezeigte Planfortschreibung spiegelt nicht alles wider und ist auch nicht in jedem Fall korrekt. Damit ist ein Vergleich der realisierten Ergebnisse mit dem fortgeschriebenen Ansatz faktisch nicht aussagekräftig.

## 5. Unvollständiger und fehlerhafter Anhang

Der Anhang zum Jahresabschluss 2014 wird den Anforderungen gem. § 48 GemHVO-Doppik nicht vollumfänglich gerecht. Zum Teil sind die Angaben unvollständig und fehlerhaft, so dass sich ohne tiefere Kenntnis der Geschäftsvorfälle die Veränderung des Geschäftsjahres nicht erschließt.

## 6. Fehlende begründende Unterlagen

Zum Teil bestanden bei der Prüfung Prüfungshemmnisse im Sinne fehlender begründender Unterlagen. So war z.B. im Rahmen der Forderungs- und Verbindlichkeitenübersicht die Zuordnung der Beträge zu den Restlaufzeiten aufgrund fehlender begründender Unterlagen nicht prüffähig. Eine Ausnahme waren lediglich die Verbindlichkeiten aus Investitionskrediten.

## 7. Fehlende Jahresabschlüsse der städtebaulichen Sondervermögen

Der Bestätigungsvermerk für den Jahresabschluss 2014 der Universitäts- und Hansestadt Greifswald erfolgt unter der Bedingung, dass die Prüfungen der städtebaulichen Sondervermögen der Universitäts- und Hansestadt Greifswald im Rahmen der Jahresabschlussprüfungen zum 31.12.2014 zu keinen wesentlichen Beanstandungen führen.

Insbesondere diese Prüffeststellungen führten zur Einschränkung des Testates. Der Prüfbericht des Rechnungsprüfungsamtes enthält darüber hinaus weitere Beanstandungen. Der Rechnungsprüfungsausschuss erwartet, dass die Beanstandungen aus der Prüfung des Jahresabschlusses 2014 zeitnah ausgeräumt werden.

**Auf der Grundlage des Berichts über die Prüfung des Jahresabschlusses 2014 empfiehlt der Rechnungsprüfungsausschuss der Bürgerschaft der Universitäts- und Hansestadt Greifswald, den geprüften Jahresabschluss für das Haushaltsjahr 2014 festzustellen und den Oberbürgermeister für das Haushaltsjahr 2014 zu entlasten.**

Greifswald, den 14. Februar 2019

André Bleckmann  
Vorsitzender des Rechnungsprüfungsausschusses