



BS-Beschluss öffentlich
B841-32/19

öffentlich: Ja

Drucksachen-Nr.: 06/1747

Erfassungsdatum: 28.01.2019

Beschlussdatum:
21.02.2019

Einbringer:

Dez. I, Amt 20

Beratungsgegenstand:

Feststellung des Jahresabschlusses 2014 der Universitäts- und Hansestadt Greifswald und Entlastungserteilung des Oberbürgermeisters

Beratungsfolge	am	TOP	Abst.	ja	nein	enth.
Verhandelt - beschlossen						
Hauptausschuss	28.01.2019	7.6	auf TO der BS gesetzt	einstimmig	0	0
Rechnungsprüfungs- ausschuss	14.02.2019	3.2		7	0	0
Bürgerschaft	21.02.2019	9.12		einstimmig	0	0



Birgit Socher

Birgit Socher
Präsidentin

Beschlusskontrolle:

Termin:

Haushalt	Haushaltsrechtliche Auswirkungen?		Haushaltsjahr
Ergebnishaushalt	Ja <input type="checkbox"/>	Nein: <input checked="" type="checkbox"/>	
Finanzhaushalt	Ja <input type="checkbox"/>	Nein: <input checked="" type="checkbox"/>	

Beschlussvorschlag

Die Bürgerschaft der Universitäts- und Hansestadt Greifswald beschließt:

1. Den Jahresfehlbetrag zum 31.12.2014 in Höhe von 6.711.781 EUR durch eine Entnahme aus der zweckgebundenen Kapitalrücklage in Höhe von 5.767.142 EUR als höchstmöglichen Entnahmebetrag auszugleichen.
2. Gemäß § 60 Abs. 5 Satz 1 KV M-V den geprüften Jahresabschluss der Stadt für das Haushaltsjahr 2014 festzustellen.
3. Gemäß § 60 Abs. 5 Satz 2 KV M-V dem Oberbürgermeister die Entlastung für das Haushaltsjahr 2014 zu erteilen.

Sachdarstellung/ Begründung

Die Bürgerschaft der Universitäts- und Hansestadt Greifswald beschließt über den geprüften Jahresabschluss (siehe Anlage 1) bis spätestens zum 31. Dezember des auf das Haushaltsjahr

folgenden Jahres. Zugleich entscheidet sie in einem gesonderten Beschluss über die Entlastung des Oberbürgermeisters.

Die Universitäts- und Hansestadt Greifswald hat für den Schluss eines jeden Haushaltsjahres einen Jahresabschluss aufzustellen. Der Jahresabschluss besteht aus

- der Ergebnisrechnung
- der Finanzrechnung
- den Teilrechnungen
- der Bilanz
- dem Anhang und seinen beizufügenden Anlagen
- den Rechenschaftsbericht

Er hat unter Beachtung der Grundsätze ordnungsgemäßer Buchführung ein den tatsächlichen Verhältnissen entsprechendes Bild der Vermögens-, Finanz- und Ertragslage der Stadt zu vermitteln.

Gemäß § 1 Abs. 4 KPG M-V führt der Rechnungsprüfungsausschuss die örtliche Prüfung durch. Er bedient sich dafür des Rechnungsprüfungsamtes. Der Entwurf des Jahresabschluss 2014 mit Anhang, Rechenschaftsbericht und seinen Anlagen wurde am 05. Oktober 2018 von der Kämmererei aufgestellt und dem Rechnungsprüfungsamt zur Prüfung übergeben.

Das Rechnungsprüfungsamt hat den Jahresabschluss gemäß § 3a KPG M-V geprüft und seine Prüfungsergebnisse in einem Bericht vom 24.01.2019 zusammengefasst sowie aufgrund der festgestellten Beanstandungen einen eingeschränkten Bestätigungsvermerk erteilt. Der Prüfbericht wird dem Rechnungsprüfungsausschuss übergeben.

Nach den bei der Prüfung gewonnen Erkenntnissen entspricht der Jahresabschluss 2014 und die den Jahresabschluss erläuternden Anlagen unter Berücksichtigung der einschränkenden Beanstandungen des Prüfberichts den Vorschriften des § 60 KV M-V und der §§ 24 bis 48 sowie der §§ 50 bis 53 GemHVO-Doppik sowie den sie ergänzenden Satzungen und sonstigen ortsrechtlichen Bestimmungen und vermittelt unter Beachtung der Grundsätze ordnungsgemäßer Buchführung ein den tatsächlichen Verhältnissen entsprechendes Bild der Vermögens-, Finanz- und Ertragslage der Gemeinde.

Aufgrund der Empfehlungen der Kommunalaufsicht zur Aufholung der noch ausstehenden Jahresabschlüsse und der entsprechenden Abstimmung mit dem Rechnungsprüfungsamt werden berechnete und noch ausräumbare Beanstandungen in den jeweils folgenden Jahresabschlüssen berücksichtigt. Mit noch aus Sicht des Rechnungsprüfungsamts bestehen gebliebenen Beanstandungen aus dem Bericht über die Prüfung der Eröffnungsbilanz und dem Bericht über die Prüfung der Jahresabschlüsse 2012 und 2013 wird äquivalent verfahren.

Die Richtigkeit und Vollständigkeit des Jahresabschlusses wurde vom Oberbürgermeister bestätigt.

Detaillierte Ausführungen zum Jahresabschluss 2014, zur Bilanz, Ergebnis- und Finanzrechnung sind dem beigefügten Jahresabschluss 2014 und dem Prüfbericht zu entnehmen.


Die Ertragslage der Stadt im Haushaltsjahr 2014 hat sich gegenüber der fortgeschriebenen Planung verbessert. Im Ergebnisplan 2014 war ein Fehlbetrag in Höhe von 2.264.400 EUR vorgesehen. Der Jahresabschluss weist als Ergebnis nach Rücklagenentnahme einen negativen Betrag in Höhe von 927.429 EUR und somit eine Verbesserung gegenüber dem Ansatz in Höhe von 1.336.971 EUR aus. Gegenüber dem Ergebnis von 2013 mit einem Jahresfehlbetrag von 898.892 EUR verschlechtert sich dagegen das Ergebnis zu 2014 damit um 28.537 EUR.

Die Bilanzsumme zum 31.12.2014 beträgt ca. 678.109.271 EUR.

Anlagen:

Anlage 1: Jahresrechnung 2014

Anlage 2: Vollständigkeitserklärung



Jahresabschluss der Universitäts- und Hansestadt Greifswald

zum 31.12.2014



Inhaltsverzeichnis

Vorwort	5
1. Bilanz.....	7
2. Ergebnisrechnung	11
3. Finanzrechnung.....	15
4. Teilrechnungen.....	21
Teilhaushalt 1.....	35
Teilhaushalt 2.....	47
Teilhaushalt 3.....	83
Teilhaushalt 4.....	99
Teilhaushalt 5.....	135
Teilhaushalt 6.....	199
Teilhaushalt 7.....	251
Teilhaushalt 8.....	281
Teilhaushalt 9.....	317
Teilhaushalt 10.....	337
Teilhaushalt 11.....	363
Teilhaushalt 12.....	375
Produktbezogene Finanzdaten.....	383
5. Anhang.....	409
A Rechtsgrundlagen	411
B Gliederung des Jahresabschlusses	411
C Abweichungen von den bisher angewandten Bilanzierungs- und Bewertungsmethoden.....	411
D Angaben zu einzelnen Posten der Bilanz	412
A.1 Anlagevermögen	412
A.1.1 Immaterielle Vermögensgegenstände	412
A.1.1.1 Gewerbliche Schutzrechte und ähnliche Rechte und Werte sowie Lizenzen an solchen Rechten und Werten	412
A.1.1.3 Geleistete Investitionszuschüsse	412
A.1.1.5 Geleistete Anzahlungen auf immaterielle Vermögenswerte	412
A.1.2 Sachanlagen	412
A.1.2.1 Wald, Forsten	412
A.1.2.2 Sonstige unbebaute Grundstücke und grundstücksgleiche Rechte..	412
A.1.2.3 Bebaute Grundstücke und grundstücksgleiche Rechte	412
A.1.2.4 Infrastrukturvermögen	412
A.1.2.6 Kunstgegenstände, Denkmäler.....	413
A.1.2.7 Maschinen, technische Anlagen, Fahrzeuge	413
A.1.2.8 Betriebs- und Geschäftsausstattung.....	413
A.1.2.10 Geleistete Anzahlungen auf Sachanlagen, Anlagen im Bau	413
A.1.3 Finanzanlagen.....	413
A.1.3.1 Anteile an verbundenen Unternehmen.....	413
A.1.3.2 Ausleihungen an verbundene Unternehmen.....	413
A.1.3.3 Beteiligungen	414
A.1.3.5 Sondervermögen mit Sonderrechnung, Zweckverbände, Anstalten des öffentlichen Rechts, rechtsfähige kommunale Stiftungen	

A.1.3.7	Sonstige Wertpapiere des Anlagevermögens.....	414
A.1.3.8	Anteilige Rücklagen der Versorgungskassen zur Abdeckung von Pensionsverpflichtungen.....	415
A.1.3.9	Sonstige Ausleihungen.....	415
A.2	Umlaufvermögen.....	415
A.2.1	Vorräte.....	415
A.2.1.1	Roh-, Hilfs- und Betriebsstoffe.....	415
A.2.1.2	Unfertige Erzeugnisse, unfertige Leistungen.....	415
A.2.1.3	Fertige Erzeugnisse, fertige Leistungen und Waren.....	415
A.2.2	Forderungen und sonstige Vermögensgegenstände.....	416
A.2.2.1	Öffentlich-rechtl. Forderungen, Forderungen aus Transferleistungen.....	416
A.2.2.2	Privatrechtliche Forderungen aus Lieferungen und Leistungen.....	416
A.2.2.3	Forderungen gegen verbundene Unternehmen.....	416
A.2.2.5	Forderungen gegen Sondervermögen mit Sonderrechnung, Zweckverbände, Anstalten des öffentlichen Rechts, rechtsfähige kommunale Stiftungen.....	417
A.2.2.6	Forderungen gegen den sonstigen öffentlichen Bereich.....	417
A.2.2.6.2	Sonstige Forderungen gegen den sonstigen öffentlichen Bereich....	417
A.2.2.7	Sonstige Vermögensgegenstände.....	417
A.2.4	Kassenbestand, Bundesbankguthaben, Guthaben bei d. Europäischen Zentralbank, Guthaben bei Kreditinstituten und Schecks.....	418
A.3	Rechnungsabgrenzungsposten.....	418
A.3.2	Sonstige Rechnungsabgrenzungsposten.....	418
P.1	Eigenkapital.....	418
P.1.1	Kapitalrücklage.....	418
P.1.1.1	Allgemeine Kapitalrücklage.....	418
P.1.1.2	Zweckgebundene Kapitalrücklagen.....	418
P.1.2	Zweckgebundene Ergebnissrücklagen.....	419
P.1.3	Ergebnisvortrag.....	419
P.1.4	Jahresüberschuss/Jahresfehlbetrag.....	419
P.2	Sonderposten.....	419
P.2.1	Sonderposten zum Anlagevermögen.....	419
P.2.1.1	Sonderposten aus Zuwendungen.....	419
P.2.1.2	Sonderposten aus Beiträgen und ähnlichen Entgelten.....	419
P.2.1.3	Sonderposten aus Anzahlungen.....	419
P.2.2	Sonderposten für Gebührenaussgleich.....	419
P.2.4	Sonstige Sonderposten.....	420
P.3	Rückstellungen.....	420
P.3.1	Rückstellungen für Pensionen und ähnliche Verpflichtungen.....	420
P.3.3	Sonstige Rückstellungen.....	420
P.4	Verbindlichkeiten.....	422
P.4.2	Verbindlichkeiten aus Kreditaufnahmen.....	422
P.4.2.1	Verbindlichkeiten aus Kreditaufnahmen für Investitionen und Investitionsförderungsmaßnahmen.....	422
P.4.2.2	Verbindlichkeiten aus Kreditaufnahmen zur Sicherung der Zahlungsfähigkeit.....	423
P.4.4	Erhaltene Anzahlungen auf Bestellung.....	423
P.4.5	Verbindlichkeiten aus Lieferungen und Leistungen.....	423
P.4.6	Verbindlichkeiten aus Transferleistungen.....	423
P.4.7	Verbindlichkeiten gegenüber verbundenen Unternehmen.....	423
P.4.8	Verbindlichkeiten gegenüber Unternehmen, mit denen ein Beteiligungsverhältnis besteht.....	424

P.4.9	Verbindlichkeiten gegen Sondervermögen mit Sonderrechnung, Zweckverbände, Anstalten des öffentlichen Rechts, rechtsfähige kommunale Stiftungen	424
P.4.10	Verbindlichkeiten gegenüber dem sonstigen öffentlichen Bereich ...	424
P.4.10.2	Sonstige Verbindlichkeiten gegenüber dem sonstigen öffentlichen Bereich	424
P.4.11	Sonstige Verbindlichkeiten	424
P.5	Rechnungsabgrenzungsposten	424
P.5.1	Grabnutzungsentgelte	424
P.5.3	Sonstige.....	425
E	Erläuterungen zu Abweichungen in der Ergebnisrechnung	426
F	Erläuterungen zu Abweichungen in der Finanzrechnung.....	434
G	Erläuterungen zu Abweichungen in den Teilrechnungen	445
	1. Ergebnisrechnung	445
	2. Finanzrechnung.....	447
	3. Investitionen	449
H	Sonstige Angaben	451
6.	Anlagen	459
A	Rechenschaftsbericht.....	461
B	Anlagenübersicht	481
C	Forderungsübersicht.....	485
D	Verbindlichkeitenübersicht.....	489
E	Übersicht über Erträge und Aufwendungen	494
F	Übersicht über die über das Ende des Haushaltsjahres hinaus geltenden Haushaltsermächtigungen	499
G	Übersicht über die aus Verpflichtungsermächtigungen voraussichtlich fällig werdenden Auszahlungen	503
H	sonstige Anlagen	507
7.	Vollständigkeitserklärung.....	513

Vorwort

Die Universität- und Hansestadt Greifswald ist seit dem 4. September 2011 eine große kreisangehörige Stadt des Landkreises Vorpommern-Greifswald. Die Einführung des neuen kommunalen Rechnungswesens erfolgte zum 01.01.2012.

Die Gemeinde hat nach Ablauf des Haushaltsjahres gemäß § 60 Abs. 1 der Kommunalverfassung des Landes Mecklenburg-Vorpommern (KV M-V) einen Jahresabschluss zu erstellen, in dem das Ergebnis der Haushaltswirtschaft des Haushaltsjahres nachzuweisen ist. Dieser hat das Vermögen, das Eigenkapital, die Sonderposten, die Rückstellungen, die Verbindlichkeiten, die Rechnungsabgrenzungsposten, die Erträge und Aufwendungen sowie die Einzahlungen und Auszahlungen vollständig zu enthalten. Der Jahresabschluss hat unter Beachtung der Grundsätze ordnungsmäßiger Buchführung ein den tatsächlichen Verhältnissen entsprechendes Bild der Vermögens-, Finanz- und Ertragslage der Gemeinde zu vermitteln.

Der Jahresabschluss besteht entsprechend den Bestimmungen des § 60 Abs. 2 der Kommunalverfassung des Landes Mecklenburg-Vorpommern (KV M-V) aus

- der Bilanz,
- der Ergebnisrechnung,
- der Finanzrechnung,
- den Teilrechnungen und
- dem Anhang.

Dem Anhang sind gemäß § 60 Abs. 3 KV M-V

- der Rechenschaftsbericht,
- die Anlagenübersicht,
- die Forderungsübersicht,
- die Verbindlichkeitenübersicht
- eine Übersicht über Erträge und Aufwendungen
- eine Übersicht über die aus Vorjahren fortgeltenden Haushaltsermächtigungen und
- eine Übersicht über die aus Verpflichtungsermächtigungen voraussichtlich werdenden Auszahlungen

beigefügt.

Im Rahmen des Jahresabschlusses 2014 ergeben sich folgende Anmerkungen und Hinweise:

Die Dienstanweisung 20-1 Organisation des Rechnungswesens liegt im Entwurf vor und tritt in nächster Zeit in Kraft. Die Dienstanweisung Anlagenbuchführung, die überarbeitete Inventurrichtlinie und die Dienstanweisung 20-05 Zuwendungen /Zuschüsse sind in Bearbeitung.

Die Dienstanweisung 10-26 Einsatz von Informations- und Kommunikationstechnik in der Stadtverwaltung wurde noch nicht geändert.

Im Zuge der Kreisgebietsreform sind die Aufgaben des Gesundheitsamtes, ursprünglich geplant als Teilhaushalt 12, zum Landkreis Vorpommern-Greifswald übergegangen. Die Universitäts- und Hansestadt Greifswald hat diese Aufgaben bis zum 31. Dezember 2011 weitergeführt. In der Rechnung sind auch im Jahr 2014 noch Restbuchungen zu verzeichnen. In der Finanzrechnung handelt es sich ausschließlich um Zahlungsströme, die aufgrund von Buchungen aus dem Haushaltsjahr 2011 verursacht worden sind und in der Ergebnisrechnung um Veränderungen/Korrekturen von Sollstellungen aus Vorjahren.

Von der Einführung einer Kosten- und Leistungsrechnung bei der Universitäts- und Hansestadt Greifswald wurde Abstand genommen. Die angewendete Produktgliederung und interne Leistungsverrechnungen bietet eine ausreichende Steuerungsgrundlage.

Die Bürgerschaft hat am 22. Oktober 2018 den Jahresabschluss 2013 festgestellt. Die Beanstandungen im Bericht über die Prüfung des Jahresabschlusses 2013 des Rechnungsprüfungsamtes vom 29.08.2018 sind aufgrund der Kürze der Zeit nur teilweise im vorliegenden Jahresabschluss 2014 ausgeräumt. Die Beanstandungen aus dem Jahresabschluss 2012 wurden zum größten Teil ausgeräumt. Weiterhin bestehende Beanstandungen werden mit der Erstellung der Jahresabschlüsse für die folgenden Jahre berücksichtigt.

1. Bilanz

Bilanz 2014

Aktiva

Bezeichnung	Verweis auf Anhang (Ifd. Nr.)	31.12.2013	31.12.2014	Veränderung gegenüber 2013
		in EUR		
1 Anlagevermögen		624.355.495,01	647.589.906,65	23.234.411,64
1.1 Immaterielle Vermögensgegenstände		8.707.147,44	4.715.672,42	-3.991.475,02
1.1.1 Gewerbliche Schutzrechte und ähnliche Rechte und Werte sowie Lizenzen an solchen Rechten und Werten		249.789,97	336.808,93	87.018,96
1.1.2 Geleistete Zuwendungen		0,00	0,00	0,00
1.1.3 Gezahlte Investitionszuschüsse		1.100.421,10	1.189.037,03	88.615,93
1.1.4 Geschäfts- oder Firmenwert		0,00	0,00	0,00
1.1.5 Geleistete Anzahlungen auf immaterielle Vermögensgegenstände		7.356.936,37	3.189.826,46	-4.167.109,91
1.2 Sachanlagen		452.904.093,36	478.029.477,92	25.125.384,56
1.2.1 Wald, Forsten		5.253.863,63	5.309.781,39	55.917,76
1.2.2 Sonstige unbebaute Grundstücke und grundstücksgleiche Rechte		25.568.643,19	25.878.474,47	309.831,28
1.2.3 Bebaute Grundstücke und grundstücksgleiche Rechte		133.434.449,30	147.949.404,86	14.514.955,56
1.2.4 Infrastrukturvermögen		266.593.770,07	269.469.768,41	2.875.998,34
1.2.5 Bauten auf fremden Grund und Boden		0,00	0,00	0,00
1.2.6 Kunstgegenstände, Denkmäler		8.447.058,74	8.447.058,74	0,00
1.2.7 Maschinen, technische Anlagen, Fahrzeuge		5.169.623,55	5.798.520,79	628.897,24
1.2.8 Betriebs- und Geschäftsausstattung		1.758.845,34	2.626.042,19	867.196,85
1.2.9 Pflanzen und Tiere		0,00	0,00	0,00
1.2.10 Geleistete Anzahlungen auf Sachanlagen, Anlagen im Bau		6.677.839,54	12.550.427,07	5.872.587,53
1.3 Finanzanlagen		162.744.254,21	164.844.756,31	2.100.502,10
1.3.1 Anteile an verbundenen Unternehmen		145.771.268,74	146.130.183,89	358.915,15
1.3.2 Ausleihungen an verbundene Unternehmen		156.548,00	131.548,00	-25.000,00
1.3.3 Beteiligungen		291.315,85	291.315,85	0,00
1.3.4 Ausleihungen an Unternehmen, mit denen ein Beteiligungsverhältnis besteht		0,00	0,00	0,00
1.3.5 Sondervermögen mit Sonderrechnung, Zweckverbände, Anstalten des öffentlichen Rechts, rechtsfähige kommunale Stiftungen		12.680.681,29	13.103.580,15	422.898,86
1.3.6 Ausleihungen an Sondervermögen mit Sonderrechnung, Zweckverbände, Anstalten des öffentlichen Rechts, rechtsfähige kommunale Stiftungen		0,00	0,00	0,00
1.3.7 Sonstige Wertpapiere des Anlagevermögens		23.815,00	23.815,00	0,00
1.3.8 Anteilige Rücklagen der Versorgungskassen zur Abdeckung von Pensionsverpflichtungen		3.511.197,72	4.437.397,09	926.199,37
1.3.9 Sonstige Ausleihungen		309.427,61	726.916,33	417.488,72
2 Umlaufvermögen		32.462.331,41	30.324.929,66	-2.137.401,75
2.1 Vorräte		15.345.237,37	13.323.205,13	-2.022.032,24
2.1.1 Roh-, Hilfs- und Betriebsstoffe		79.770,35	79.770,35	0,00
2.1.2 Unfertige Erzeugnisse, unfertige Leistungen		6.259.766,43	5.501.107,10	-758.659,33
2.1.3 Fertige Erzeugnisse, fertige Leistungen und Waren		9.005.700,59	7.742.327,68	-1.263.372,91
2.1.4 Geleistete Anzahlungen auf Vorräte		0,00	0,00	0,00
2.2 Forderungen und sonstige Vermögensgegenstände		16.690.570,59	16.584.341,06	-106.229,53
2.2.1 Öffentlich-rechtliche Forderungen, Forderungen aus Transferleistungen		1.744.947,48	2.074.797,51	329.850,03
2.2.2 Privatrechtliche Forderungen aus Lieferungen und Leistungen		2.461.978,77	2.370.416,78	-91.561,99
2.2.3 Forderungen gegen verbundene Unternehmen		27.344,59	42.762,43	15.417,84
2.2.4 Forderungen gegen Unternehmen, mit denen ein Beteiligungsverhältnis besteht		0,00	31,00	31,00
2.2.5 Forderungen gegen Sondervermögen mit Sonderrechnung, Zweckverbände, Anstalten des öffentlichen Rechts, rechtsfähige kommunale Stiftungen		4.413,41	123.157,56	118.744,15
2.2.6 Forderungen gegen den sonstigen öffentlichen Bereich		12.274.003,39	11.816.345,10	-457.658,29
2.2.6.1 Forderungen aus dem gemeinsamen Zahlungsmittelbestand		0,00	0,00	0,00

Passiva

Bezeichnung	Verweis auf Anhang (Ifd. Nr.)	31.12.2013	31.12.2014	Veränderung gegenüber 2013
		in EUR		
1 Eigenkapital		492.959.567,51	492.327.389,64	-632.177,87
1.1 Kapitalrücklage		492.931.757,32	493.227.008,11	295.250,79
1.1.1 Allgemeine Kapitalrücklage		484.014.190,37	485.633.328,51	1.619.138,14
1.1.2 Zweckgebundene Kapitalrücklagen		8.917.566,95	7.593.679,60	-1.323.887,35
1.2 zweckgebundene Ergebnisrücklagen		0,00	0,00	0,00
1.2.1 Rücklagen für Belastungen aus dem kommunalen Finanzausgleich		0,00	0,00	0,00
1.2.2 Sonstige zweckgebundene Ergebnisrücklagen		0,00	0,00	0,00
1.3 Ergebnisvortrag		926.702,28	27.810,19	-898.892,09
1.4 Jahresüberschuss/Jahresfehlbetrag		-898.892,09	-927.428,66	-28.536,57
1.5 Nicht durch Eigenkapital gedeckter Fehlbetrag		0,00	0,00	0,00
2 Sonderposten		87.647.721,11	95.604.047,69	7.956.326,58
2.1 Sonderposten zum Anlagevermögen		87.450.997,34	95.244.713,11	7.793.715,77
2.1.1 Sonderposten aus Zuwendungen		79.056.491,37	88.678.255,84	9.621.764,47
2.1.2 Sonderposten aus Beiträgen und ähnlichen Entgelten		3.980.369,23	3.794.947,91	-185.421,32
2.1.3 Sonderposten aus Anzahlungen für Anlagevermögen		4.414.136,74	2.771.509,36	-1.642.627,38
2.2 Sonderposten für den Gebührenaussgleich		193.750,81	354.986,62	161.235,81
2.3 Sonderposten mit Rücklagenanteil		0,00	0,00	0,00
2.4 Sonstige Sonderposten		2.972,96	4.347,96	1.375,00
3 Rückstellungen		23.624.033,96	25.709.060,10	2.085.026,14
3.1 Rückstellungen für Pensionen und ähnliche Verpflichtungen		13.722.902,24	14.960.383,35	1.237.481,11
3.2 Steuerrückstellungen		0,00	0,00	0,00
3.3 Sonstige Rückstellungen		9.901.131,72	10.748.676,75	847.545,03
4 Verbindlichkeiten		50.117.854,30	61.667.192,20	11.549.337,90
4.1 Anleihen		0,00	0,00	0,00
4.2 Verbindlichkeiten aus Kreditaufnahmen		44.522.406,92	56.583.820,34	12.061.413,42
4.2.1 Verbindlichkeiten aus Kreditaufnahmen für Investitionen und Investitionsförderungsmaßnahmen		44.356.394,84	42.409.529,86	-1.946.864,98
4.2.2 Verbindlichkeiten aus Kreditaufnahmen zur Sicherung der Zahlungsfähigkeit		166.012,08	14.174.290,48	14.008.278,40
4.3 Verbindlichkeiten aus Vorgängen, die Kreditaufnahmen wirtschaftlich gleichkommen		0,00	0,00	0,00
4.4 Erhaltene Anzahlungen auf Bestellungen		0,00	206.660,50	206.660,50
4.5 Verbindlichkeiten aus Lieferungen und Leistungen		3.673.369,10	3.036.300,94	-637.068,16
4.6 Verbindlichkeiten aus Transferleistungen		94.954,37	227,78	-94.726,59
4.7 Verbindlichkeiten gegenüber verbundenen Unternehmen		78.234,98	159.323,56	81.088,58
4.8 Verbindlichkeiten gegenüber Unternehmen, mit denen ein Beteiligungsverhältnis besteht		2.306,49	30.000,00	27.693,51
4.9 Verbindlichkeiten gegenüber Sondervermögen mit Sonderrechnung, Zweckverbänden, Anstalten des öffentlichen Rechts, rechtsfähige kommunale Stiftungen		0,00	115.677,67	115.677,67
4.10 Verbindlichkeiten gegenüber dem sonstigen öffentlichen Bereich		433.359,33	159.297,30	-274.062,03
4.10.1 Verbindlichkeiten aus dem gemeinsamen Zahlungsmittelbestand		0,00	0,00	0,00
4.10.2 Sonstige Verbindlichkeiten gegenüber dem sonstigen öffentlichen Bereich		433.359,33	159.297,30	-274.062,03
4.11 Sonstige Verbindlichkeiten		1.313.223,11	1.375.884,11	62.661,00
5 Rechnungsabgrenzungsposten		2.663.142,26	2.801.581,42	138.439,16
5.1 Grabnutzungsentgelte		2.562.364,95	2.725.385,78	163.020,83
5.2 Anzahlungen auf Grabnutzungsentgelte		0,00	0,00	0,00
5.3 Sonstige		100.777,31	76.195,64	-24.581,67
6 Passive latente Steuern		0,00	0,00	0,00
Bilanzsumme		657.012.319,14	678.109.271,05	21.096.951,91

Bilanz 2014

Bezeichnung	Verweis auf Anhang (Ifd. Nr.)	31.12.2013	31.12.2014	Veränderung gegenüber 2013
		in EUR		
2.2.6.2	Sonstige Forderungen gegen den sonstigen öffentlichen Bereich	12.274.003,39	11.816.345,10	-457.658,29
2.2.7	Sonstige Vermögensgegenstände	177.882,95	156.830,68	-21.052,27
2.3	Wertpapiere des Umlaufvermögens	0,00	0,00	0,00
2.3.1	Anteile an verbundenen Unternehmen	0,00	0,00	0,00
2.3.2	Anteile an Unternehmen, mit denen ein Beteiligungsverhältnis besteht	0,00	0,00	0,00
2.3.3	Sonstige Wertpapiere des Umlaufvermögens	0,00	0,00	0,00
2.4	Kassenbestand, Bundesbankguthaben, Guthaben bei der Europäischen Zentralbank, Guthaben bei Kreditinstituten und Schecks	426.523,45	417.383,47	-9.139,98
3.	Rechnungsabgrenzungsposten	194.492,72	194.434,74	-57,98
3.1	Disagio	0,00	0,00	0,00
3.2	Sonstige Rechnungsabgrenzungsposten	194.492,72	194.434,74	-57,98
4.	Aktive latente Steuern	0,00	0,00	0,00
5.	Nicht durch Eigenkapital gedeckter Fehlbetrag	0,00	0,00	0,00
	Bilanzsumme	657.012.319,14	678.109.271,05	21.096.951,91

10

Passiva

Bezeichnung	Verweis auf Anhang (Ifd. Nr.)	31.12.2013	31.12.2014	Veränderung gegenüber 2013
		in EUR		

2. Ergebnisrechnung

Ergebnisrechnung 2014

Nr.	Ertrags- und Aufwandsarten (gemäß § 44 Absatz 2 GemHVO-Doppik)	Verweis auf Anhang (Iff. Nr.)	Ansatz 2014	Verände- rung durch Nachtrag 2014	über- und außerplan- mäßige Aufwen- dungen 2014	zweck- gebundene Mehrerträge und ent- sprechende -aufwen- dungen 2014	Inanspruch- nahme der ein- oder ge- genseitigen Deckungs- fähigkeit 2014	Ermächti- gungen 2014	übertragene Ermächti- gungen aus Haushalts- vorjahren	Gesamt- ermäch- tigungen 2014	Ergebnis 2014	Abweichung 2014	Ergebnis 2013	Ergebnis- veränderung gegenüber 2013	Übertra- gung von Ermächti- gungen in Haushalts- folgejahre													
																in EUR												
																1	2	3	4	5	6	7	8	9	10	11	12	13
01	Steuern und ähnliche Abgaben		38.975.300	0	0,00	0,00	0,00	38.975.300,00	0,00	38.975.300,00	36.154.829,36	-2.820.470,64	36.761.704,41	-606.875,05	0,00													
02	Zuwendungen, allgemeine Umlagen und sonstige Transfererträge		31.757.400	0	0,00	36.572,49	0,00	31.793.972,49	0,00	31.793.972,49	28.314.577,12	-3.479.395,37	33.655.239,47	-5.340.662,35	0,00													
03	Erträge der sozialen Sicherung		0	0	0,00	0,00	0,00	0,00	0,00	0,00	-817,25	-817,25	-4.091,87	3.274,62	0,00													
04	öffentlich-rechtliche Leistungsentgelte		10.155.200	0	0,00	77.099,00	0,00	10.232.299,00	0,00	10.232.299,00	10.188.514,75	-43.784,25	9.347.320,33	841.194,42	0,00													
05	privatrechtliche Leistungsentgelte		2.766.300	0	0,00	0,00	0,00	2.766.300,00	0,00	2.766.300,00	2.547.396,71	-218.903,29	2.511.360,36	36.036,35	0,00													
06	Kostenerstattungen und Kostenumlagen		6.728.000	0	0,00	-9.000,00	0,00	6.719.000,00	0,00	6.719.000,00	6.581.828,69	-137.171,31	6.063.614,38	518.214,31	0,00													
07	+ Erhöhung des Bestands an fertigen und unfertigen Erzeugnissen		0	0	0,00	0,00	0,00	0,00	0,00	0,00	0,00	0,00	0,00	0,00	0,00													
	- Verminderung des Bestands an fertigen und unfertigen Erzeugnissen		0	0	0,00	0,00	0,00	0,00	0,00	0,00	0,00	0,00	0,00	0,00	0,00													
08	andere aktivierte Eigenleistungen		288.900	0	0,00	0,00	0,00	288.900,00	0,00	288.900,00	282.836,17	-6.063,83	217.465,05	65.371,12	0,00													
09	sonstige laufende Erträge		4.528.200	0	0,00	1.243,16	0,00	4.529.443,16	0,00	4.529.443,16	5.541.075,89	1.011.632,73	5.594.142,53	-53.066,64	0,00													
10	Summe der laufenden Erträge aus Verwaltungstätigkeit (Summe der Nummern 1 bis 9)		95.199.300	0	0,00	105.914,65	0,00	95.305.214,65	0,00	95.305.214,65	89.610.241,44	-5.694.973,21	94.146.754,66	-4.536.513,22	0,00													
11	Personalaufwendungen		38.371.900	0	2.300,00	0,00	0,00	38.374.200,00	0,00	38.374.200,00	37.302.230,34	-1.071.969,66	35.745.696,73	1.556.533,61	0,00													
12	Versorgungsaufwendungen		1.029.200	0	0,00	0,00	0,00	1.029.200,00	0,00	1.029.200,00	1.578.539,25	549.339,25	1.045.192,17	533.347,08	0,00													
13	Aufwendungen für Sach- und Dienstleistungen		19.905.800	0	152.321,55	-164.962,54	64.019,30	19.957.178,31	0,00	19.957.178,31	18.648.429,65	-1.308.748,66	18.247.930,29	400.499,36	0,00													
14	Abschreibungen auf immaterielle Vermögensgegenstände des Anlagevermögens und auf Sachanlagen sowie auf aktivierte Aufwendungen für die Ingangsetzung und Erweiterung der Verwaltung		8.333.200	0	13.170,41	0,00	0,00	8.346.370,41	0,00	8.346.370,41	8.425.767,78	79.397,37	8.077.067,19	348.700,59	0,00													
15	Abschreibungen auf Vermögensgegenstände des Umlaufvermögens, soweit diese die üblichen Abschreibungen überschreiten		0	0	0,00	0,00	0,00	0,00	0,00	0,00	0,00	0,00	-104,00	104,00	0,00													
16	Zuwendungen, Umlagen und sonstige Transferaufwendungen		33.889.100	0	-34.970,65	-28.179,82	0,00	33.825.949,53	0,00	33.825.949,53	29.173.188,41	-4.652.761,12	30.815.113,81	-1.641.925,40	0,00													
17	Aufwendungen der sozialen Sicherung		506.500	0	-79.000,00	0,00	0,00	427.500,00	0,00	427.500,00	428.910,76	1.410,76	434.942,18	-6.031,42	0,00													
18	sonstige laufende Aufwendungen		4.975.400	0	58.449,94	-29.757,18	-350,00	5.003.742,76	0,00	5.003.742,76	5.158.937,91	155.195,15	6.236.686,30	-1.077.748,39	0,00													
19	Summe der laufenden Aufwendungen aus Verwaltungstätigkeit (Summe der Nummern 11 bis 18)		107.011.100	0	112.271,25	-222.899,54	63.669,30	106.964.141,01	0,00	106.964.141,01	100.716.004,10	-6.248.136,91	100.602.524,67	113.479,43	0,00													
20	laufendes Ergebnis aus Verwaltungstätigkeit (Saldo der Nummern 10 und 19)		-11.811.800	0	-112.271,25	328.814,19	-63.669,30	-11.658.926,36	0,00	-11.658.926,36	-11.105.762,66	553.163,70	-6.455.770,01	-4.649.992,65	0,00													
21	Zinserträge und sonstige Finanzerträge		5.480.600	0	0,00	916,30	0,00	5.481.516,30	0,00	5.481.516,30	6.829.163,35	1.347.647,05	7.081.818,93	-252.655,58	0,00													
22	Zinsaufwendungen und sonstige Finanzaufwendungen		1.116.400	0	-1.706,00	-1.500,00	0,00	1.113.194,00	0,00	1.113.194,00	1.239.649,42	126.455,42	1.572.588,81	-332.939,39	0,00													
23	Finanzergebnis (Saldo der Nummern 21 und 22)		4.364.200	0	1.706,00	2.416,30	0,00	4.368.322,30	0,00	4.368.322,30	5.589.513,93	1.221.191,63	5.509.230,12	80.283,81	0,00													
24	ordentliches Ergebnis (Summe der Nummern 20 und 23)		-7.447.600	0	-110.565,25	331.230,49	-63.669,30	-7.290.604,06	0,00	-7.290.604,06	-5.516.248,73	1.774.355,33	-946.539,89	-4.569.708,84	0,00													
25	außerordentliche Erträge		0	0	0,00	0,00	0,00	0,00	0,00	0,00	107.454,41	107.454,41	47.647,80	59.806,61	0,00													
26	außerordentliche Aufwendungen		400.000	0	0,00	0,00	0,00	400.000,00	0,00	400.000,00	1.302.987,02	902.987,02	0,00	1.302.987,02	0,00													
27	außerordentliches Ergebnis (Saldo der Nummern 25 und 26)		-400.000	0	0,00	0,00	0,00	-400.000,00	0,00	-400.000,00	-1.195.532,61	-795.532,61	47.647,80	-1.243.180,41	0,00													
28	Jahresergebnis (Jahresüberschuss/Jahresfehlbetrag) vor		-7.847.600	0	-110.565,25	331.230,49	-63.669,30	-7.690.604,06	0,00	-7.690.604,06	-6.711.781,34	978.822,72	-898.892,09	-5.812.889,25	0,00													

Ergebnisrechnung 2014

Nr.	Ertrags- und Aufwandsarten (gemäß § 44 Absatz 2 GemHVO-Doppik)	Verweis auf Anhang (Iff. Nr.)	Ansatz 2014	Verände- rung durch Nachtrag 2014	über- und außerplan- mäßige Aufwen- dungen 2014	zweck- gebundene Mehrerträge und ent- sprechende -aufwen- dungen 2014	Inanspruch- nahme der ein- oder ge- genseitigen Deckungs- fähigkeit 2014	Ermächti- gungen 2014	übertragene Ermächti- gungen aus Haushalts- vorjahren	Gesamt- ermäch- tigungen 2014	Ergebnis 2014	Abweichung 2014	Ergebnis 2013	Ergebnis- veränderung gegenüber 2013	Übertra- gung von Ermäch- tigungen in Haushalts- folgejahre
			1	2	3	4	5	6	7	8	9	10	11	12	13
29	Einstellung in die Kapitalrücklage		0	0	0,00	0,00	0,00	0,00	0,00	0,00	7.252,01	7.252,01	0,00	7.252,01	0,00
30	Entnahme aus der Kapitalrücklage		5.583.200	0	0,00	0,00	0,00	5.583.200,00	0,00	5.583.200,00	5.791.604,69	208.404,69	0,00	5.791.604,69	0,00
31	Jahresergebnis (Jahresüberschuss/Jahresfehlbetrag) vor Veränderung der zweckgebundenen Ergebnisrücklagen (Saldo der Nummern 28, 29 und 30)		-2.264.400	0	-110.565,25	331.230,49	-63.669,30	-2.107.404,06	0,00	-2.107.404,06	-927.428,66	1.179.975,40	-898.892,09	-28.536,57	0,00
32	Einstellung in die Rücklage für Belastungen aus dem kommunalen Finanzausgleich		0	0	0,00	0,00	0,00	0,00	0,00	0,00	0,00	0,00	0,00	0,00	0,00
33	Entnahme aus der Rücklage für Belastungen aus dem kommunalen Finanzausgleich		0	0	0,00	0,00	0,00	0,00	0,00	0,00	0,00	0,00	0,00	0,00	0,00
34	Jahresergebnis (Jahresüberschuss/Jahresfehlbetrag) vor Veränderung der sonstigen zweckgebundenen Ergebnisrücklagen (Saldo der Nummern 31, 32 und 33)		-2.264.400	0	-110.565,25	331.230,49	-63.669,30	-2.107.404,06	0,00	-2.107.404,06	-927.428,66	1.179.975,40	-898.892,09	-28.536,57	0,00
35	Einstellung in sonstige zweckgebunden Ergebnisrücklagen		0	0	0,00	0,00	0,00	0,00	0,00	0,00	0,00	0,00	0,00	0,00	0,00
36	Entnahme aus sonstigen zweckgebunden Ergebnisrücklagen		2.264.400	0	0,00	0,00	0,00	2.264.400,00	0,00	2.264.400,00	0,00	-2.264.400,00	0,00	0,00	0,00
37	Jahresergebnis (Jahresüberschuss/Jahresfehlbetrag) (Saldo der Nummern 34, 35 und 36)		0	0	-110.565,25	331.230,49	-63.669,30	156.995,94	0,00	156.995,94	-927.428,66	-1.084.424,60	-898.892,09	-28.536,57	0,00
	nachrichtlich:														
38	Ergebnisvortrag (§ 47 Absatz 5 Nummer 1.3 GemHVO-Doppik) aus dem Haushaltsvorjahr		0	0	0,00	0,00	0,00	0,00	0,00	0,00	0,00	0,00	926.702,28	-926.702,28	0,00
39	Ergebnisvortrag (§ 47 Absatz 5 Nummer 1.3 GemHVO-Doppik) an das Haushaltsfolgejahr (Summe der Nummer 37 und 38)		0	0	-110.565,25	331.230,49	-63.669,30	156.995,94	0,00	156.995,94	-927.428,66	-1.084.424,60	27.810,19	-955.238,85	0,00

3. Finanzrechnung

Finanzrechnung 2014

Nr.	Einzahlungs- und Auszahlungsarten (gemäß § 45 Absatz 2 i.V.m. § 3 Absatz 1 Satz 1 GemHVO-Doppik)	Verweis auf Anhang (fd. Nr.)	Ansatz 2014	Verände- rung durch Nachtrag	über- und außerplan- mäßige Aus- zahlungen	zweckge- bundene Mehrein- zahlungen und ent- sprechende -auszah- lungen	Inanspruch- nahme der ein- oder ge- genseitigen Deckungs- fähigkeit	Ermächti- gungen 2014	übertragene Ermächti- gungen aus Haushalts- vorjahren	Gesamt- ermäch- tigungen 2014	Ergebnis 2014	Abweichung 2014	Ergebnis 2013	Ergebnis- veränderung gegenüber 2013	Übertra- gung von Ermäch- tigungen in Haushalts- folgejahre
			1	2	3	4	5	6	7	8	9	10	11	12	13
1	+ Steuern und ähnliche Abgaben		38.975.300	0	0,00	0,00	0,00	38.975.300,00	0,00	38.975.300,00	35.699.339,72	-3.275.960,28	36.791.553,72	-1.092.214,00	0,00
2	+ Zuwendungen, allgemeine Umlagen und sonstige Transfereinzahlungen		29.195.500	0	0,00	36.572,49	0,00	29.232.072,49	0,00	29.232.072,49	25.819.271,34	-3.412.801,15	32.227.582,53	-6.408.311,19	0,00
3	+ Einzahlungen der sozialen Sicherung		0	0	0,00	0,00	0,00	0,00	0,00	0,00	6.207,54	6.207,54	15.372,65	-9.165,11	0,00
4	+ Öffentlich-rechtliche Leistungsentgelte		10.198.900	0	0,00	77.099,00	0,00	10.275.999,00	0,00	10.275.999,00	9.822.714,18	-453.284,82	10.314.243,04	-491.528,86	0,00
5	+ Privatrechtliche Leistungsentgelte		2.634.000	0	0,00	0,00	0,00	2.634.000,00	0,00	2.634.000,00	2.542.749,42	-91.250,58	2.364.407,99	178.341,43	0,00
6	+ Kostenerstattungen und Kostenumlagen		6.728.000	0	0,00	-9.000,00	0,00	6.719.000,00	0,00	6.719.000,00	7.378.640,42	659.640,42	5.234.299,60	2.144.340,82	0,00
7	+ Erhöhung des Bestandes an fertigen und unfertigen Erzeugnissen		0	0	0,00	0,00	0,00	0,00	0,00	0,00	0,00	0,00	0,00	0,00	0,00
	- Verminderung des Bestands an fertigen und unfertigen Erzeugnissen		0	0	0,00	0,00	0,00	0,00	0,00	0,00	0,00	0,00	0,00	0,00	0,00
8	+ Andere aktivierte Eigenleistungen		288.900	0	0,00	0,00	0,00	288.900,00	0,00	288.900,00	282.836,17	-6.063,83	217.465,05	65.371,12	0,00
9	+ Sonstige laufende Einzahlungen		4.132.400	0	0,00	1.243,16	0,00	4.133.643,16	0,00	4.133.643,16	3.636.297,16	-497.346,00	4.276.690,70	-640.393,54	0,00
10	Summe der laufenden Einzahlungen aus Verwaltungstätigkeit (Summe der Nummern 1 bis 9)		92.153.000	0	0,00	105.914,65	0,00	92.258.914,65	0,00	92.258.914,65	85.188.055,95	-7.070.858,70	91.441.615,28	-6.253.559,33	0,00
11	- Personalauszahlungen		37.940.600	0	2.300,00	0,00	0,00	37.942.900,00	0,00	37.942.900,00	36.727.607,03	-1.215.292,97	35.688.008,94	1.039.598,09	0,00
12	- Versorgungsauszahlungen		1.123.800	0	0,00	0,00	0,00	1.123.800,00	0,00	1.123.800,00	1.207.770,30	83.970,30	929.609,57	278.160,73	0,00
13	- Auszahlungen für Sach- und Dienstleistungen		19.905.800	0	162.068,45	-164.962,54	64.019,30	19.966.925,21	0,00	19.966.925,21	18.680.797,87	-1.286.127,34	18.514.796,16	166.001,71	0,00
14	- Zuwendungen, Umlagen und sonstige Transferauszahlungen		33.885.900	0	-34.464,65	-28.179,82	0,00	33.823.255,53	0,00	33.823.255,53	29.102.278,26	-4.720.977,27	31.313.096,07	-2.210.817,81	0,00
15	- Auszahlungen der sozialen Sicherung		506.500	0	-79.000,00	0,00	0,00	427.500,00	0,00	427.500,00	427.525,42	25,42	435.236,09	-7.710,67	0,00
16	- Sonstige laufende Auszahlungen		5.237.600	0	59.661,44	-29.757,18	-350,00	5.267.154,26	0,00	5.267.154,26	3.697.968,49	-1.569.185,77	3.626.611,15	71.357,34	0,00
17	Summe der laufenden Auszahlungen aus Verwaltungstätigkeit (Summe der Nummern 11 bis 16)		98.600.200	0	110.565,24	-222.899,54	63.669,30	98.551.535,00	0,00	98.551.535,00	89.843.947,37	-8.707.587,63	90.507.357,98	-663.410,61	0,00
18	Saldo der laufenden Ein- und Auszahlungen aus Verwaltungstätigkeit (Saldo der Nummern 10 und 17)		-6.447.200	0	-110.565,24	328.814,19	-63.669,30	-6.292.620,35	0,00	-6.292.620,35	-4.655.891,42	1.636.728,93	934.257,30	-5.590.148,72	0,00
19	+ Zinseinzahlungen und sonstige Finanzeinzahlungen		4.792.900	0	0,00	916,30	0,00	4.793.816,30	0,00	4.793.816,30	4.949.909,87	156.093,57	5.861.959,27	-912.049,40	0,00
20	- Zinsauszahlungen und sonstige Finanzauszahlungen		795.400	0	0,00	-1.500,00	0,00	793.900,00	0,00	793.900,00	869.969,18	76.069,18	901.313,19	-31.344,01	0,00
21	Saldo der Zins- und sonstigen Finanzein- und -auszahlungen (Saldo der Nummern 19 und 20)		3.997.500	0	0,00	2.416,30	0,00	3.999.916,30	0,00	3.999.916,30	4.079.940,69	80.024,39	4.960.646,08	-880.705,39	0,00
22	Saldo der ordentlichen Ein- und Auszahlungen (Saldo der Nummern 18 und 21)		-2.449.700	0	-110.565,24	331.230,49	-63.669,30	-2.292.704,05	0,00	-2.292.704,05	-575.950,73	1.716.753,32	5.894.903,38	-6.470.854,11	0,00
23	+ Außerordentliche Einzahlungen		0	0	0,00	0,00	0,00	0,00	0,00	0,00	32.878,96	32.878,96	0,00	32.878,96	0,00
24	- Außerordentliche Auszahlungen		1.900.000	0	0,00	0,00	0,00	1.900.000,00	0,00	1.900.000,00	400.000,00	-1.500.000,00	724.805,84	-324.805,84	0,00
25	Saldo der außerordentlichen Ein- und Auszahlungen (Saldo der Nummern 23 und 24)		-1.900.000	0	0,00	0,00	0,00	-1.900.000,00	0,00	-1.900.000,00	-367.121,04	1.532.878,96	-724.805,84	357.684,80	0,00
26	Saldo der ordentlichen und außerordentlichen Ein- und Auszahlungen (Summe der Nummern 22 und 25)		-4.349.700	0	-110.565,24	331.230,49	-63.669,30	-4.192.704,05	0,00	-4.192.704,05	-943.071,77	3.249.632,28	5.170.097,54	-6.113.169,31	0,00
27	+ Einzahlungen aus Investitionszuwendungen		5.689.000	0	0,00	0,00	0,00	5.689.000,00	0,00	5.689.000,00	7.595.276,72	1.906.276,72	8.097.596,61	-502.319,89	0,00
28	+ Einzahlungen aus Beiträgen und ähnlichen Entgelten		60.700	0	0,00	0,00	0,00	60.700,00	0,00	60.700,00	79.109,22	18.409,22	135.445,87	-56.336,65	0,00
29	+ Einzahlungen aus immateriellen Vermögensgegenstände		222.300	0	0,00	0,00	0,00	222.300,00	0,00	222.300,00	92.302,33	-129.997,67	3.203,56	89.098,77	0,00

Finanzrechnung 2014

Nr.	Einzahlungs- und Auszahlungsarten (gemäß § 45 Absatz 2 i.V.m. § 3 Absatz 1 Satz 1 GemHVO-Doppik)	Verweis auf Anhang (f.d. Nr.)	Ansatz 2014	Verände- rung durch Nachtrag	über- und außerplan- mäßige Aus- zahlungen	zweckge- bundene Mehrein- zahlungen und ent- sprechende -auszah- lungen	Inanspruch- nahme der ein- oder ge- genseitigen Deckungs- fähigkeit	Ermächti- gungen 2014	übertragene Ermächti- gungen aus Haushalts- vorjahren	Gesamt- ermäch- tigungen 2014	Ergebnis 2014	Abweichung 2014	Ergebnis 2013	Ergebnis- veränderung gegenüber 2013	Übertra- gung von Ermäch- tigungen in Haushalts- folgejahre
			1	2	3	4	5	6	7	8	9	10	11	12	13
30	+ Einzahlungen aus Sachanlagen		11.565.100	0	0,00	0,00	0,00	11.565.100,00	0,00	11.565.100,00	818.015,86	-10.747.084,14	223.724,08	594.291,78	0,00
31	+ Einzahlungen aus Finanzanlagen		0	0	0,00	0,00	0,00	0,00	0,00	0,00	0,00	0,00	0,00	0,00	0,00
32	+ Einzahlungen aus sonstigen Ausleihen und Kreditgewährungen		71.200	0	0,00	0,00	0,00	71.200,00	0,00	71.200,00	92.261,28	21.061,28	55.736,60	36.524,68	0,00
33	+ Einzahlungen aus Vorräten		0	0	0,00	0,00	0,00	0,00	0,00	0,00	1.660.490,28	1.660.490,28	2.370.592,47	-710.102,19	0,00
34	Summe der Einzahlungen aus Investitionstätigkeit (Summe der Nummern 27 bis 33)		17.608.300	0	0,00	0,00	0,00	17.608.300,00	0,00	17.608.300,00	10.337.455,69	-7.270.844,31	10.886.299,19	-548.843,50	0,00
35	- Auszahlungen für immaterielle Vermögensgegenstände		7.104.000	0	98.762,78	-12.285,34	3.094,00	7.193.571,44	3.967.243,84	11.160.815,28	8.573.703,22	-2.587.112,06	5.035.955,92	3.537.747,30	1.950.015,35
36	- Auszahlungen für Sachanlagen		11.223.300	0	716.053,75	-86.036,38	-3.094,00	11.850.223,37	12.296.688,75	24.146.912,12	12.207.875,27	-11.939.036,85	7.336.083,31	4.871.791,96	10.690.806,36
37	- Auszahlungen für Finanzanlagen		212.300	0	0,00	64.100,14	0,00	276.400,14	0,00	276.400,14	276.400,14	0,00	308.909,11	-32.508,97	0,00
38	- Auszahlungen für sonstige Ausleihen und Kreditgewährungen		25.000	0	0,00	0,00	0,00	25.000,00	0,00	25.000,00	479.500,00	454.500,00	0,00	479.500,00	0,00
39	- Auszahlungen für Vorräte		0	0	0,00	0,00	0,00	0,00	0,00	0,00	138,64	138,64	25.909,00	-25.770,36	0,00
39 a	- Sonstige Investitionsauszahlungen		0	0	0,00	0,00	0,00	0,00	0,00	0,00	0,00	0,00	91.762,32	-91.762,32	0,00
40	Summe der Auszahlungen aus Investitionstätigkeit (Summe der Nummern 35 bis 39)		18.564.600	0	814.816,53	-34.221,58	0,00	19.345.194,95	16.263.932,59	35.609.127,54	21.537.617,27	-14.071.510,27	12.798.619,66	8.738.997,61	12.640.821,71
41	Saldo der Ein- und Auszahlungen aus Investitionstätigkeit (Saldo der Nummern 34 und 40)		-956.300	0	-814.816,53	34.221,58	0,00	-1.736.894,95	-16.263.932,59	-18.000.827,54	-11.200.161,58	6.800.665,96	-1.912.320,47	-9.287.841,11	-12.640.821,71
42	Finanzmittelüberschuss / Finanzmittelfehlbetrag (Summe der Nummern 26 und 41)		-5.306.000	0	-925.381,77	365.452,07	-63.669,30	-5.929.599,00	-16.263.932,59	-22.193.531,59	-12.143.233,35	10.050.298,24	3.257.777,07	-15.401.010,42	-12.640.821,71
43	+ Einzahlungen aus der Aufnahme von Krediten für Investitionen und Investitionsförderungsmaßnahmen		5.501.800	0	0,00	0,00	0,00	5.501.800,00	0,00	5.501.800,00	1.500.000,00	-4.001.800,00	4.995.000,00	-3.495.000,00	0,00
44	- Auszahlungen zur Tilgung von Krediten für Investitionen und Investitionsförderungsmaßnahmen		12.331.800	0	0,00	-3.100,00	0,00	12.328.700,00	0,00	12.328.700,00	3.446.864,98	-8.881.835,02	5.892.754,09	-2.445.889,11	0,00
45	Saldo der Ein- und Auszahlungen aus Krediten für Investitionen und Investitionsförderungsmaßnahmen (Saldo der Nummern 43 und 44)		-6.830.000	0	0,00	3.100,00	0,00	-6.826.900,00	0,00	-6.826.900,00	-1.946.864,98	4.880.035,02	-897.754,09	-1.049.110,89	0,00
46	+ Einzahlungen aus der Aufnahme von Krediten zur Sicherung der Zahlungsfähigkeit		12.136.000	0	0,00	0,00	0,00	12.136.000,00	0,00	12.136.000,00	14.008.278,40	1.872.278,40	166.012,08	13.842.266,32	0,00
47	- Auszahlung zur Tilgung von Krediten zur Sicherung der Zahlungsfähigkeit		0	0	0,00	0,00	0,00	0,00	0,00	0,00	0,00	0,00	2.403.462,39	-2.403.462,39	0,00
48	Saldo der Ein- und Auszahlungen aus Krediten zur Sicherung der Zahlungsfähigkeit (Saldo der Nummern 46 und 47)		12.136.000	0	0,00	0,00	0,00	12.136.000,00	0,00	12.136.000,00	14.008.278,40	1.872.278,40	-2.237.450,31	16.245.728,71	0,00
49	+ Abnahme der liquiden Mittel		140.631.400	0	929.935,16	-259.981,12	63.669,30	141.365.023,34	16.263.932,59	157.628.955,93	122.729.418,95	-34.899.536,98	120.648.969,36	2.080.449,59	12.640.821,71
50	- Zunahme der liquiden Mittel		-140.631.400	0	0,00	-106.830,95	0,00	-140.738.230,95	0,00	-140.738.230,95	-122.647.599,02	18.090.631,93	-120.771.542,03	-1.876.056,99	0,00
51	Veränderung der liquiden Mittel (Saldo der Nummern 49 und 50)		0	0	929.935,16	-366.812,07	63.669,30	626.792,39	16.263.932,59	16.890.724,98	81.819,93	-16.808.905,05	-122.572,67	204.392,60	12.640.821,71
52	Saldo der Ein- und Auszahlungen aus Finanzierungstätigkeit (Saldo der Nummern 45, 48 und 51)		5.306.000	0	929.935,16	-363.712,07	63.669,30	5.935.892,39	16.263.932,59	22.199.824,98	12.143.233,35	-10.056.591,63	-3.257.777,07	15.401.010,42	12.640.821,71
53	+ Einzahlungen aus durchlaufenden Geldern und ungeklärten Zahlungsvorgängen		215.500	0	0,00	0,00	0,00	215.500,00	0,00	215.500,00	306.443,38	90.943,38	332.036,97	-25.593,59	0,00
54	- Auszahlungen aus durchlaufenden Geldern und ungeklärten Zahlungsvorgängen		215.500	0	0,03	0,00	0,00	215.500,03	0,00	215.500,03	233.763,43	18.263,40	437.257,05	-203.493,62	0,00
55	Saldo der Ein- und Auszahlungen aus durchlaufenden Geldern und ungeklärten Zahlungsvorgängen (Saldo der Nummern 53 und 54)		0	0	-0,03	0,00	0,00	-0,03	0,00	-0,03	72.679,95	72.679,98	-105.220,08	177.900,03	0,00
56	Kontrollrechnung (Summe der Nummern 42, 52 und 55)		0	0	4.553,36	1.740,00	0,00	6.293,36	0,00	6.293,36	72.679,95	66.386,59	-105.220,08	177.900,03	0,00

Finanzrechnung 2014

Nr.	Einzahlungs- und Auszahlungsarten (gemäß § 45 Absatz 2 i.V.m. § 3 Absatz 1 Satz 1 GemHVO-Doppik)	Verweis auf Anhang (fd. Nr.)	Ansatz 2014	Verände- rung durch Nachtrag	über- und außerplan- mäßige Aus- zahlungen	zweckge- bundene Mehrein- zahlungen und ent- sprechende -auszah- lungen	Inanspruch- nahme der ein- oder ge- genseitigen Deckungs- fähigkeit	Ermächti- gungen 2014	übertragene Ermächti- gungen aus Haushalts- vorjahren	Gesamt- ermäch- tigungen 2014	Ergebnis 2014	Abweichung 2014	Ergebnis 2013	Ergebnis- veränderung gegenüber 2013	Übertra- gung von Ermäch- tigungen in Haushalts- folgejahre
			1	2	3	4	5	6	7	8	9	10	11	12	13
57	Stand der Kredite zur Sicherung der Zahlungsfähigkeit zum 31.12. des Haushaltsvorjahres		3.308.100	0	0,00	0,00	0,00	3.308.100,00	0,00	3.308.100,00	166.012,08	-3.142.087,92	2.403.462,39	-2.237.450,31	0,00
58	Stand der Kredite zur Sicherung der Zahlungsfähigkeit zum 31.12. (Summe der Nummern 48 und 57)		12.136.000	0	0,00	0,00	0,00	12.136.000,00	0,00	12.136.000,00	14.174.290,48	2.038.290,48	166.012,08	14.008.278,40	0,00
59	Stand der liquiden Mittel zum 31.12. des Haushaltsvorjahres		0	0	0,00	0,00	0,00	0,00	0,00	0,00	426.523,45	426.523,45	409.170,86	17.352,59	0,00
60	Stand der liquiden Mittel zum 31.12 (Saldo der Nummern 51, 55 und 59)		0	0	-929.935,19	366.812,07	-63.669,30	-626.792,42	-16.263.932,59	-16.890.725,01	417.383,47	17.308.108,48	426.523,45	-9.139,98	-12.640.821,71

4. Teilrechnungen

Übersicht der Teilrechnungen 2014

Betrieb	Jahresergebnisse der Teilergebnisrechnungen nach Verrechnung der internen Leistungsbeziehungen	Fortgeschrie- bener Ansatz 2014	Ergebnis 2014	Vergleich Ergebnis / fortgeschrie- bener Ansatz 2014	Ermächti- gungsüber- tragung
		in EUR			
		1	2	3	4
01	THH 01 Verwaltungsleitung	-3.486.193	-3.176.540,75	309.652,25	0,00
02	THH 02 Haupt- und Personalamt	-3.848.060	-3.456.519,25	391.540,75	0,00
03	THH 03 Amt für Wirtschaft und Finanzen	-2.565.665	-2.665.589,24	-99.924,24	0,00
04	THH 04 Immobilienverwaltungsamt	-654.717	-28.901,91	625.815,09	0,00
05	THH 05 Stadtbauamt	-3.846.292	-3.418.190,79	428.102,21	0,00
06	THH 06 Tiefbau- und Grünflächenamt	-6.874.751	-7.762.478,18	-887.727,18	0,00
07	THH 07 Amt für Bürgerservice und Brandschutz	-6.335.208	-6.077.846,40	257.360,60	0,00
08	THH 08 Schulverwaltungs- und Sportamt	-5.106.895	-4.520.617,43	586.276,57	0,00
09	THH 09 Amt für Bildung, Kultur und Sport	-6.594.896	-6.694.299,84	-99.403,84	0,00
10	THH 10 Jugend- und Soziales	-8.855.834	-7.913.526,22	942.306,78	0,00
11	THH 11 Zentrale Finanzwirtschaft	48.424.222	44.787.235,89	-3.636.986,11	0,00
12	THH 12 Gesundheit	0	-154,54	-154,54	0,00
Teilergebnisrechnungen zusammen		255.712	-927.428,66	-1.183.141,66	0,00

Betrieb	Finanzmittelüberschüsse / -fehlbedarfe der Teilfinanzrechnungen	Fortgeschrie- bener Ansatz 2014	Ergebnis 2014	Vergleich Ergebnis / fortgeschrie- bener Ansatz 2014	Ermächti- gungsüber- tragung
		in EUR			
		1	2	3	4
01	THH 01 Verwaltungsleitung	-3.493.982	-3.121.781,70	372.200,30	-15.066,79
02	THH 02 Haupt- und Personalamt	-4.888.314	-3.894.918,10	993.394,90	-412.396,06
03	THH 03 Amt für Wirtschaft und Finanzen	-3.730.875	-3.440.276,81	290.598,19	-600.317,41
04	THH 04 Immobilienverwaltungsamt	-613.155	880.152,61	1.493.307,61	-663.491,20
05	THH 05 Stadtbauamt	-14.195.166	-10.574.597,31	3.620.569,69	-1.631.456,13
06	THH 06 Tiefbau- und Grünflächenamt	-20.557.588	-8.935.138,91	11.622.448,09	-8.478.683,82
07	THH 07 Amt für Bürgerservice und Brandschutz	-6.795.329	-6.091.841,57	703.488,43	-652.603,90
08	THH 08 Schulverwaltungs- und Sportamt	-4.730.213	-4.467.801,30	262.412,70	-22.706,59
09	THH 09 Amt für Bildung, Kultur und Sport	-6.931.180	-6.573.185,18	357.994,82	-161.354,87
10	THH 10 Jugend- und Soziales	-8.767.480	-8.055.188,40	712.289,60	-2.744,94
11	THH 11 Zentrale Finanzwirtschaft	52.830.516	42.130.695,14	-10.699.820,86	0,00
12	THH 12 Gesundheit	0	124,15	124,15	0,00

Übersicht der Teilrechnungen 2014

Betrieb	Finanzmittelüberschüsse / -fehlbedarfe der Teilfinanzrechnungen	Fortgeschrie- bener Ansatz 2014	Ergebnis 2014	Vergleich Ergebnis / fortgeschrie- bener Ansatz 2014	Ermächti- gungsüber- tragung
		in EUR			
		1	2	3	4
Teilfinanzrechnungen zusammen		-21.872.765	-12.143.757,38	9.729.007,62	-12.640.821,71

Übersicht der Teilrechnungen 2014

Teilergebnisrechnung

Ifd. Nr.	Ertrags- und Aufwandsarten (gem. § 46 Absatz 1 i.V.m. § 4 Absatz 10 i.V.m. §2 Absatz 1 GemHVO-Doppik)	Summe aller Teilhaus- halte	Teilhaushalt				
			01	02	03	04	05
			in EUR				
1	Steuern und ähnliche Abgaben	36.154.829,36	0,00	0,00	0,00	0,00	0,00
2	Zuwendungen, allgemeine Umlagen und sonstige Transfererträge	28.314.577,12	27.250,96	0,00	237.249,07	343.211,97	0,00
3	Erträge der sozialen Sicherung	-817,25	0,00	0,00	0,00	0,00	0,00
4	öffentlich-rechtliche Leistungsentgelte	10.188.514,75	6.099,30	753,74	7.894,04	104.727,03	712.311,06
5	privatrechtliche Leistungsentgelte	2.547.396,71	0,00	4.270,26	0,00	2.096.323,54	910,00
6	Kostenerstattungen und Kostenumlagen	6.581.828,69	16.743,59	3.435,22	3.189,17	500.504,34	1.094.319,55
7	+ Erhöhung des Bestands an fertigen und unfertigen Erzeugnissen	0,00	0,00	0,00	0,00	0,00	0,00
	- Verminderung des Bestands an fertigen und unfertigen Erzeugnissen	0,00	0,00	0,00	0,00	0,00	0,00
8	andere aktivierte Eigenleistungen	282.836,17	0,00	0,00	10.982,00	0,00	0,00
9	sonstige laufende Erträge	5.541.075,89	93.170,16	10.312,51	108.262,22	1.091.283,90	-1.563,33
10	Summe der laufenden Erträge aus Verwaltungstätigkeit (Summe der Nummern 1 bis 9)	89.610.241,44	143.264,01	18.771,73	367.576,50	4.136.050,78	1.805.977,28
11	Personalaufwendungen	37.302.230,34	2.476.421,65	2.582.945,82	2.237.378,18	3.931.704,62	3.047.645,84
12	Versorgungsaufwendungen	1.578.539,25	223.241,43	13.456,02	13.456,02	0,00	0,00
13	Aufwendungen für Sach- und Dienstleistungen	18.648.429,65	75.273,54	105.353,87	25.492,06	1.448.367,45	732.799,98
14	Abschreibungen auf immaterielle Vermögensgegenstände des Anlagevermögens und auf Sachanlagen sowie auf aktivierte Aufwendungen für die Inangangsetzung und Erweiterung der Verwaltung	8.425.767,78	12.390,68	241.948,94	274.927,97	472.461,72	165.671,73
15	Abschreibungen auf Vermögensgegenstände des Umlaufvermögens, soweit diese die üblichen Abschreibungen überschreiten	0,00	0,00	0,00	0,00	0,00	0,00
16	Zuwendungen, Umlagen und sonstige Transferaufwendungen	29.173.188,41	17.202,79	0,00	286.572,11	150.533,61	858.099,00
17	Aufwendungen der sozialen Sicherung	428.910,76	0,00	0,00	0,00	0,00	0,00
18	sonstige laufende Aufwendungen	5.158.937,91	717.970,12	640.067,23	224.298,13	253.675,26	248.019,74
19	Summe der laufenden Aufwendungen aus Verwaltungstätigkeit (Summe der Nummern 11 bis 18)	100.716.004,10	3.522.500,21	3.583.771,88	3.062.124,47	6.256.742,66	5.052.236,29
20	laufendes Ergebnis aus Verwaltungstätigkeit (Saldo der Nummern 10 und 19)	-11.105.762,66	-3.379.236,20	-3.565.000,15	-2.694.547,97	-2.120.691,88	-3.246.259,01
21	Zinserträge und sonstige Finanzerträge	6.829.163,35	149.441,82	1.297,78	8.788,92	16.670,63	0,00
22	Zinsaufwendungen und sonstige Finanzaufwendungen	1.239.649,42	0,00	0,00	0,00	3.328,04	71.094,04
23	Finanzergebnis (Saldo der Nummern 21 und 22)	5.589.513,93	149.441,82	1.297,78	8.788,92	13.342,59	-71.094,04
24	ordentliches Ergebnis (Summe der Nummern 20 und 23)	-5.516.248,73	-3.229.794,38	-3.563.702,37	-2.685.759,05	-2.107.349,29	-3.317.353,05
25	außerordentliche Erträge	107.454,41	4.835,70	0,00	0,00	53.804,31	25.168,42

Übersicht der Teilrechnungen 2014

Teilergebnisrechnung

Ifd. Nr.	Ertrags- und Aufwandsarten (gem. § 46 Absatz 1 i.V.m. § 4 Absatz 10 i.V.m. §2 Absatz 1 GemHVO-Doppik)	Summe aller Teilhaushalte	Teilhaushalt				
			06	07	08	09	10
			in EUR				
1	Steuern und ähnliche Abgaben	36.154.829,36	0,00	0,00	0,00	0,00	0,00
2	Zuwendungen, allgemeine Umlagen und sonstige Transfererträge	28.314.577,12	1.747.422,23	47.193,68	326.533,91	1.574.563,61	3.343.317,58
3	Erträge der sozialen Sicherung	-817,25	0,00	0,00	0,00	0,00	-817,25
4	öffentlich-rechtliche Leistungsentgelte	10.188.514,75	2.666.489,51	1.037.697,28	2.335.955,44	390.956,38	2.925.730,97
5	privatrechtliche Leistungsentgelte	2.547.396,71	135.101,84	2.471,25	172.920,17	75.483,77	59.915,88
6	Kostenerstattungen und Kostenumlagen	6.581.828,69	47.737,05	15.660,79	433.069,21	29.645,82	4.437.578,49
7	+ Erhöhung des Bestands an fertigen und unfertigen Erzeugnissen	0,00	0,00	0,00	0,00	0,00	0,00
	- Verminderung des Bestands an fertigen und unfertigen Erzeugnissen	0,00	0,00	0,00	0,00	0,00	0,00
8	andere aktivierte Eigenleistungen	282.836,17	271.854,17	0,00	0,00	0,00	0,00
9	sonstige laufende Erträge	5.541.075,89	2.510.273,00	1.195.625,73	752,06	4.911,63	74.720,64
10	Summe der laufenden Erträge aus Verwaltungstätigkeit (Summe der Nummern 1 bis 9)	89.610.241,44	7.378.877,80	2.298.648,73	3.269.230,79	2.075.561,21	10.840.446,31
11	Personalaufwendungen	37.302.230,34	4.368.590,32	6.010.179,39	786.567,96	2.475.516,41	9.385.280,15
12	Versorgungsaufwendungen	1.578.539,25	0,00	1.328.385,78	0,00	0,00	0,00
13	Aufwendungen für Sach- und Dienstleistungen	18.648.429,65	3.981.206,84	685.537,81	3.657.270,69	835.436,22	7.101.691,19
14	Abschreibungen auf immaterielle Vermögensgegenstände des Anlagevermögens und auf Sachanlagen sowie auf aktivierte Aufwendungen für die Inangasetzung und Erweiterung der Verwaltung	8.425.767,78	4.978.513,47	326.392,43	1.297.290,26	290.507,49	338.390,35
15	Abschreibungen auf Vermögensgegenstände des Umlaufvermögens, soweit diese die üblichen Abschreibungen überschreiten	0,00	0,00	0,00	0,00	0,00	0,00
16	Zuwendungen, Umlagen und sonstige Transferaufwendungen	29.173.188,41	201.382,13	1.800,00	101.272,09	4.879.348,08	474.182,65
17	Aufwendungen der sozialen Sicherung	428.910,76	0,00	0,00	0,00	0,00	428.910,76
18	sonstige laufende Aufwendungen	5.158.937,91	526.773,76	708.006,02	665.564,72	186.051,22	332.155,93
19	Summe der laufenden Aufwendungen aus Verwaltungstätigkeit (Summe der Nummern 11 bis 18)	100.716.004,10	14.056.466,52	9.060.301,43	6.507.965,72	8.666.859,42	18.060.611,03
20	laufendes Ergebnis aus Verwaltungstätigkeit (Saldo der Nummern 10 und 19)	-11.105.762,66	-6.677.588,72	-6.761.652,70	-3.238.734,93	-6.591.298,21	-7.220.164,72
21	Zinserträge und sonstige Finanzerträge	6.829.163,35	0,00	765.680,76	0,00	0,00	0,00
22	Zinsaufwendungen und sonstige Finanzaufwendungen	1.239.649,42	273.536,26	0,00	34.484,89	449,81	0,00
23	Finanzergebnis (Saldo der Nummern 21 und 22)	5.589.513,93	-273.536,26	765.680,76	-34.484,89	-449,81	0,00
24	ordentliches Ergebnis (Summe der Nummern 20 und 23)	-5.516.248,73	-6.951.124,98	-5.995.971,94	-3.273.219,82	-6.591.748,02	-7.220.164,72
25	außerordentliche Erträge	107.454,41	13.493,96	10.152,01	0,00	0,00	0,00

Übersicht der Teilrechnungen 2014

Teilergebnisrechnung

Ifd. Nr.	Ertrags- und Aufwandsarten (gem. § 46 Absatz 1 i.V.m. § 4 Absatz 10 i.V.m. §2 Absatz 1 GemHVO-Doppik)	Summe aller Teilhaushalte	Teilhaushalt	
			11	12
			in EUR	
1	Steuern und ähnliche Abgaben	36.154.829,36	36.154.829,36	0,00
2	Zuwendungen, allgemeine Umlagen und sonstige Transfererträge	28.314.577,12	20.667.834,11	0,00
3	Erträge der sozialen Sicherung	-817,25	0,00	0,00
4	öffentlich-rechtliche Leistungsentgelte	10.188.514,75	0,00	-100,00
5	privatrechtliche Leistungsentgelte	2.547.396,71	0,00	0,00
6	Kostenerstattungen und Kostenumlagen	6.581.828,69	0,00	-54,54
7	+ Erhöhung des Bestands an fertigen und unfertigen Erzeugnissen	0,00	0,00	0,00
	- Verminderung des Bestands an fertigen und unfertigen Erzeugnissen	0,00	0,00	0,00
8	andere aktivierte Eigenleistungen	282.836,17	0,00	0,00
9	sonstige laufende Erträge	5.541.075,89	453.327,37	0,00
10	Summe der laufenden Erträge aus Verwaltungstätigkeit (Summe der Nummern 1 bis 9)	89.610.241,44	57.275.990,84	-154,54
11	Personalaufwendungen	37.302.230,34	0,00	0,00
12	Versorgungsaufwendungen	1.578.539,25	0,00	0,00
13	Aufwendungen für Sach- und Dienstleistungen	18.648.429,65	0,00	0,00
14	Abschreibungen auf immaterielle Vermögensgegenstände des Anlagevermögens und auf Sachanlagen sowie auf aktivierte Aufwendungen für die Inangasetzung und Erweiterung der Verwaltung	8.425.767,78	27.272,74	0,00
15	Abschreibungen auf Vermögensgegenstände des Umlaufvermögens, soweit diese die üblichen Abschreibungen überschreiten	0,00	0,00	0,00
16	Zuwendungen, Umlagen und sonstige Transferaufwendungen	29.173.188,41	22.202.795,95	0,00
17	Aufwendungen der sozialen Sicherung	428.910,76	0,00	0,00
18	sonstige laufende Aufwendungen	5.158.937,91	656.355,78	0,00
19	Summe der laufenden Aufwendungen aus Verwaltungstätigkeit (Summe der Nummern 11 bis 18)	100.716.004,10	22.886.424,47	0,00
20	laufendes Ergebnis aus Verwaltungstätigkeit (Saldo der Nummern 10 und 19)	-11.105.762,66	34.389.566,37	-154,54
21	Zinserträge und sonstige Finanzerträge	6.829.163,35	5.887.283,44	0,00
22	Zinsaufwendungen und sonstige Finanzaufwendungen	1.239.649,42	856.756,38	0,00
23	Finanzergebnis (Saldo der Nummern 21 und 22)	5.589.513,93	5.030.527,06	0,00
24	ordentliches Ergebnis (Summe der Nummern 20 und 23)	-5.516.248,73	39.420.093,43	-154,54
25	außerordentliche Erträge	107.454,41	0,01	0,00

Übersicht der Teilrechnungen 2014

Teilergebnisrechnung

Ifd. Nr.	Ertrags- und Aufwandsarten (gem. § 46 Absatz 1 i.V.m. § 4 Absatz 10 i.V.m. §2 Absatz 1 GemHVO-Doppik)	Summe aller Teilhaus- halte	Teilhaushalt				
			01	02	03	04	05
			in EUR				
26	außerordentliche Aufwendungen	1.302.987,02	-1.851,64	0,00	0,00	5.619,24	115.539,35
27	außerordentliches Ergebnis (Saldo der Nummern 25 und 26)	-1.195.532,61	6.687,34	0,00	0,00	48.185,07	-90.370,93
28	Jahresergebnis (Jahresüberschuss/Jahresfehlbetrag) des Teilhaushaltes vor Verrechnung der internen Leistungsbeziehungen (Summe der Nummern 24 und 27)	-6.711.781,34	-3.223.107,04	-3.563.702,37	-2.685.759,05	-2.059.164,22	-3.407.723,98
29	Erträge aus internen Leistungsbeziehungen	6.658.367,96	78.874,29	335.881,72	179.322,11	2.306.702,62	220.910,15
30	Aufwendungen aus internen Leistungsbeziehungen	6.658.367,96	32.308,00	228.698,60	159.152,30	276.440,31	231.376,96
31	Saldo der Erträge und Aufwendungen aus internen Leistungsbeziehungen (Saldo der Nummern 29 und 30)	0,00	46.566,29	107.183,12	20.169,81	2.030.262,31	-10.466,81
32	Jahresergebnis (Jahresüberschuss/Jahresfehlbetrag) des Teilhaushalts nach der Verrechnung der internen Leistungsbeziehungen (Summe der Nummern 28 und 31)	-927.428,66	-3.176.540,75	-3.456.519,25	-2.665.589,24	-28.901,91	-3.418.190,79

Übersicht der Teilrechnungen 2014

Teilergebnisrechnung

Ifd. Nr.	Ertrags- und Aufwandsarten (gem. § 46 Absatz 1 i.V.m. § 4 Absatz 10 i.V.m. §2 Absatz 1 GemHVO-Doppik)	Summe aller Teilhaus- halte	Teilhaushalt				
			06	07	08	09	10
			in EUR				
26	außerordentliche Aufwendungen	1.302.987,02	759.217,83	24.462,24	0,00	0,00	0,00
27	außerordentliches Ergebnis (Saldo der Nummern 25 und 26)	-1.195.532,61	-745.723,87	-14.310,23	0,00	0,00	0,00
28	Jahresergebnis (Jahresüberschuss/Jahresfehlbetrag) des Teilhaushaltes vor Verrechnung der internen Leistungsbeziehungen (Summe der Nummern 24 und 27)	-6.711.781,34	-7.696.848,85	-6.010.282,17	-3.273.219,82	-6.591.748,02	-7.220.164,72
29	Erträge aus internen Leistungsbeziehungen	6.658.367,96	2.767.582,07	235.136,70	317.917,51	192.980,23	23.060,56
30	Aufwendungen aus internen Leistungsbeziehungen	6.658.367,96	2.833.211,40	319.911,16	1.565.315,12	295.532,05	716.422,06
31	Saldo der Erträge und Aufwendungen aus internen Leistungsbeziehungen (Saldo der Nummern 29 und 30)	0,00	-65.629,33	-84.774,46	-1.247.397,61	-102.551,82	-693.361,50
32	Jahresergebnis (Jahresüberschuss/Jahresfehlbetrag) des Teilhaushalts nach der Verrechnung der internen Leistungsbeziehungen (Summe der Nummern 28 und 31)	-927.428,66	-7.762.478,18	-6.077.846,40	-4.520.617,43	-6.694.299,84	-7.913.526,22

Übersicht der Teilrechnungen 2014

Teilergebnisrechnung

Ifd. Nr.	Ertrags- und Aufwandsarten (gem. § 46 Absatz 1 i.V.m. § 4 Absatz 10 i.V.m. §2 Absatz 1 GemHVO-Doppik)	Summe aller Teilhaus- halte	Teilhaushalt	
			11	12
			in EUR	
26	außerordentliche Aufwendungen	1.302.987,02	400.000,00	0,00
27	außerordentliches Ergebnis (Saldo der Nummern 25 und 26)	-1.195.532,61	-399.999,99	0,00
28	Jahresergebnis (Jahresüberschuss/Jahresfehlbetrag) des Teilhaushaltes vor Verrechnung der internen Leistungsbeziehungen (Summe der Nummern 24 und 27)	-6.711.781,34	39.020.093,44	-154,54
29	Erträge aus internen Leistungsbeziehungen	6.658.367,96	0,00	0,00
30	Aufwendungen aus internen Leistungsbeziehungen	6.658.367,96	0,00	0,00
31	Saldo der Erträge und Aufwendungen aus internen Leistungsbeziehungen (Saldo der Nummern 29 und 30)	0,00	0,00	0,00
32	Jahresergebnis (Jahresüberschuss/Jahresfehlbetrag) des Teilhaushalts nach der Verrechnung der internen Leistungsbeziehungen (Summe der Nummern 28 und 31)	-927.428,66	44.787.235,89	-154,54

Übersicht der Teilrechnungen 2014

Teilfinanzrechnung

Ifd. Nr.	Ein- und Auszahlungsarten (gem. § 46 Absatz 1 i.V.m. § 4 Absatz 12 GemHVO-Doppik)	Summe aller Teilhaus- halte	Teilhaushalt				
			01	02	03	04	05
			in EUR				
1	Saldo der laufenden Ein- und Auszahlungen aus Verwaltungstätigkeit	-4.655.891,42	-3.156.891,88	-3.125.611,02	-2.661.455,94	-2.638.931,60	-2.306.673,94
2	Saldo der Zins- und sonstigen Finanzein- und -auszahlungen	4.079.940,69	0,00	0,00	6.261,92	14.314,36	0,00
3	Saldo der ordentlichen Ein- und Auszahlungen	-575.950,73	-3.156.891,88	-3.125.611,02	-2.655.194,02	-2.624.617,24	-2.306.673,94
4	Saldo der außerordentlichen Ein- und Auszahlungen	-367.121,04	0,00	0,00	0,00	16.485,00	0,00
5	Saldo der ordentlichen und außerordentlichen Ein- und Auszahlungen vor Verrechnung der internen Leistungsbeziehungen	-943.071,77	-3.156.891,88	-3.125.611,02	-2.655.194,02	-2.608.132,24	-2.306.673,94
6	Saldo der internen Ein- und Auszahlungen aus internen Leistungsbeziehungen	0,00	46.566,29	107.183,12	20.169,81	2.030.262,31	-10.466,81
7	Saldo der ordentlichen und außerordentlichen Ein- und Auszahlungen nach Verrechnung der internen Leistungsbeziehungen (Summe der Nummern 5 und 6)	-943.071,77	-3.110.325,59	-3.018.427,90	-2.635.024,21	-577.869,93	-2.317.140,75
8	Einzahlungen aus Investitionszuwendungen	7.595.276,72	0,00	0,00	0,00	0,00	0,00
9	Einzahlungen aus Beiträgen und ähnlichen Entgelten	79.109,22	0,00	0,00	0,00	0,00	600,00
10	Einzahlungen aus immateriellen Vermögensgegenständen	92.302,33	0,00	0,00	0,00	0,00	92.302,33
11	Einzahlungen aus Sachanlagen	818.015,86	0,00	0,00	0,00	801.315,16	0,00
12	Einzahlungen aus Finanzanlagen	0,00	0,00	0,00	0,00	0,00	0,00
13	Einzahlungen aus sonstigen Ausleihungen und Kreditgewährungen	92.261,28	0,00	0,00	25.000,00	13.310,99	53.950,29
14	Einzahlungen aus Vorräten	1.659.966,25	0,00	0,00	0,00	1.659.966,25	0,00
15	Summe der Einzahlungen aus Investitionstätigkeit (Summe der Nummern 8 bis 14)	10.336.931,66	0,00	0,00	25.000,00	2.474.592,40	146.852,62
16	Auszahlungen für immaterielle Vermögensgegenstände	8.573.703,22	0,00	102.415,12	27.433,55	140,40	8.399.748,40
17	Auszahlungen für Sachanlagen	12.207.875,27	11.456,11	774.075,08	802.819,05	536.790,82	4.560,78
18	Auszahlungen für Finanzanlagen	276.400,14	0,00	0,00	0,00	0,00	0,00
19	Auszahlungen für sonstige Ausleihungen und Kreditgewährungen	479.500,00	0,00	0,00	0,00	479.500,00	0,00
20	Auszahlungen für Vorräte	138,64	0,00	0,00	0,00	138,64	0,00
21	Summe der Auszahlungen aus Investitionstätigkeit (Summe der Nummern 16 bis 20)	21.537.617,27	11.456,11	876.490,20	830.252,60	1.016.569,86	8.404.309,18
22	Saldo der Ein- und Auszahlungen aus Investitionstätigkeit (Saldo der Nummern 15 und 21)	-11.200.685,61	-11.456,11	-876.490,20	-805.252,60	1.458.022,54	-8.257.456,56
23	Finanzmittelüberschuss / Finanzmittelfehlbetrag des Teilhaushaltes (Summe der Nummern 7 und 22)	-12.143.757,38	-3.121.781,70	-3.894.918,10	-3.440.276,81	880.152,61	-10.574.597,31

Übersicht der Teilrechnungen 2014

Teilfinanzrechnung

Ifd. Nr.	Ein- und Auszahlungsarten (gem. § 46 Absatz 1 i.V.m. § 4 Absatz 12 GemHVO-Doppik)	Summe aller Teilhaus- halte	Teilhaushalt				
			06	07	08	09	10
			in EUR				
1	Saldo der laufenden Ein- und Auszahlungen aus Verwaltungstätigkeit	-4.655.891,42	-3.001.992,47	-5.610.883,61	-2.671.729,06	-6.375.310,58	-7.313.510,85
2	Saldo der Zins- und sonstigen Finanzein- und -auszahlungen	4.079.940,69	-49.565,80	0,00	-47.240,47	-694,12	0,00
3	Saldo der ordentlichen Ein- und Auszahlungen	-575.950,73	-3.051.558,27	-5.610.883,61	-2.718.969,53	-6.376.004,70	-7.313.510,85
4	Saldo der außerordentlichen Ein- und Auszahlungen	-367.121,04	13.493,96	2.900,00	0,00	0,00	0,00
5	Saldo der ordentlichen und außerordentlichen Ein- und Auszahlungen vor Verrechnung der internen Leistungsbeziehungen	-943.071,77	-3.038.064,31	-5.607.983,61	-2.718.969,53	-6.376.004,70	-7.313.510,85
6	Saldo der internen Ein- und Auszahlungen aus internen Leistungsbeziehungen	0,00	-65.629,33	-84.774,46	-1.247.397,61	-102.551,82	-693.361,50
7	Saldo der ordentlichen und außerordentlichen Ein- und Auszahlungen nach Verrechnung der internen Leistungsbeziehungen (Summe der Nummern 5 und 6)	-943.071,77	-3.103.693,64	-5.692.758,07	-3.966.367,14	-6.478.556,52	-8.006.872,35
8	Einzahlungen aus Investitionszuwendungen	7.595.276,72	2.921.181,81	228.239,81	0,00	2.600,00	0,00
9	Einzahlungen aus Beiträgen und ähnlichen Entgelten	79.109,22	78.509,22	0,00	0,00	0,00	0,00
10	Einzahlungen aus immateriellen Vermögensgegenständen	92.302,33	0,00	0,00	0,00	0,00	0,00
11	Einzahlungen aus Sachanlagen	818.015,86	1.111,00	15.429,70	0,00	0,00	160,00
12	Einzahlungen aus Finanzanlagen	0,00	0,00	0,00	0,00	0,00	0,00
13	Einzahlungen aus sonstigen Ausleihungen und Kreditgewährungen	92.261,28	0,00	0,00	0,00	0,00	0,00
14	Einzahlungen aus Vorräten	1.659.966,25	0,00	0,00	0,00	0,00	0,00
15	Summe der Einzahlungen aus Investitionstätigkeit (Summe der Nummern 8 bis 14)	10.336.931,66	3.000.802,03	243.669,51	0,00	2.600,00	160,00
16	Auszahlungen für immaterielle Vermögensgegenstände	8.573.703,22	0,00	32.343,08	1.927,84	9.694,83	0,00
17	Auszahlungen für Sachanlagen	12.207.875,27	8.832.247,30	610.409,93	499.506,32	87.533,83	48.476,05
18	Auszahlungen für Finanzanlagen	276.400,14	0,00	0,00	0,00	0,00	0,00
19	Auszahlungen für sonstige Ausleihungen und Kreditgewährungen	479.500,00	0,00	0,00	0,00	0,00	0,00
20	Auszahlungen für Vorräte	138,64	0,00	0,00	0,00	0,00	0,00
21	Summe der Auszahlungen aus Investitionstätigkeit (Summe der Nummern 16 bis 20)	21.537.617,27	8.832.247,30	642.753,01	501.434,16	97.228,66	48.476,05
22	Saldo der Ein- und Auszahlungen aus Investitionstätigkeit (Saldo der Nummern 15 und 21)	-11.200.685,61	-5.831.445,27	-399.083,50	-501.434,16	-94.628,66	-48.316,05
23	Finanzmittelüberschuss / Finanzmittelfehlbetrag des Teilhaushaltes (Summe der Nummern 7 und 22)	-12.143.757,38	-8.935.138,91	-6.091.841,57	-4.467.801,30	-6.573.185,18	-8.055.188,40

Übersicht der Teilrechnungen 2014

Teilfinanzrechnung

Ifd. Nr.	Ein- und Auszahlungsarten (gem. § 46 Absatz 1 i.V.m. § 4 Absatz 12 GemHVO-Doppik)	Summe aller Teilhaus- halte	Teilhaushalt	
			11	12
			in EUR	
1	Saldo der laufenden Ein- und Auszahlungen aus Verwaltungstätigkeit	-4.655.891,42	34.206.975,38	124,15
2	Saldo der Zins- und sonstigen Finanzein- und -auszahlungen	4.079.940,69	4.156.864,80	0,00
3	Saldo der ordentlichen Ein- und Auszahlungen	-575.950,73	38.363.840,18	124,15
4	Saldo der außerordentlichen Ein- und Auszahlungen	-367.121,04	-400.000,00	0,00
5	Saldo der ordentlichen und außerordentlichen Ein- und Auszahlungen vor Verrechnung der internen Leistungsbeziehungen	-943.071,77	37.963.840,18	124,15
6	Saldo der internen Ein- und Auszahlungen aus internen Leistungsbeziehungen	0,00	0,00	0,00
7	Saldo der ordentlichen und außerordentlichen Ein- und Auszahlungen nach Verrechnung der internen Leistungsbeziehungen (Summe der Nummern 5 und 6)	-943.071,77	37.963.840,18	124,15
8	Einzahlungen aus Investitionszuwendungen	7.595.276,72	4.443.255,10	0,00
9	Einzahlungen aus Beiträgen und ähnlichen Entgelten	79.109,22	0,00	0,00
10	Einzahlungen aus immateriellen Vermögensgegenständen	92.302,33	0,00	0,00
11	Einzahlungen aus Sachanlagen	818.015,86	0,00	0,00
12	Einzahlungen aus Finanzanlagen	0,00	0,00	0,00
13	Einzahlungen aus sonstigen Ausleihungen und Kreditgewährungen	92.261,28	0,00	0,00
14	Einzahlungen aus Vorräten	1.659.966,25	0,00	0,00
15	Summe der Einzahlungen aus Investitionstätigkeit (Summe der Nummern 8 bis 14)	10.336.931,66	4.443.255,10	0,00
16	Auszahlungen für immaterielle Vermögensgegenstände	8.573.703,22	0,00	0,00
17	Auszahlungen für Sachanlagen	12.207.875,27	0,00	0,00
18	Auszahlungen für Finanzanlagen	276.400,14	276.400,14	0,00
19	Auszahlungen für sonstige Ausleihungen und Kreditgewährungen	479.500,00	0,00	0,00
20	Auszahlungen für Vorräte	138,64	0,00	0,00
21	Summe der Auszahlungen aus Investitionstätigkeit (Summe der Nummern 16 bis 20)	21.537.617,27	276.400,14	0,00
22	Saldo der Ein- und Auszahlungen aus Investitionstätigkeit (Saldo der Nummern 15 und 21)	-11.200.685,61	4.166.854,96	0,00
23	Finanzmittelüberschuss / Finanzmittelfehlbetrag des Teilhaushaltes (Summe der Nummern 7 und 22)	-12.143.757,38	42.130.695,14	124,15



Teilhaushalt 1
Verwaltungsleitung

Teilergebnisrechnung 2014

Teilhaushalt: 01

THH 01 Verwaltungsleitung

lfd. Nr.	Ertrags- und Aufwandsarten (gemäß §46 Absatz 1 GemHVO-Doppik)	Verweis auf Anhang (lfd. Nr.)	Ansatz 2014	Veränderung durch Nachtrag 2014	über- und außerplanmäßige Aufwendungen 2014	zweckgebundene Mehrerträge und entsprechende Aufwendungen 2014	Inanspruchnahme der ein- oder gegenseitigen Deckungsfähigkeit 2014	Ermächtigungen 2014	übertragene Ermächtigungen aus Haushaltsvorjahren	Gesamtermächtigungen 2014	Ergebnis 2014	Abweichung 2014	Ergebnis 2013	Ergebnisveränderung gegenüber 2013	Übertragung von Ermächtigungen in Haushaltsfolgejahre
			1	2	3	4	5	6	7	8	9	10	11	12	13
01	Steuern und ähnliche Abgaben		0	0	0,00	0,00	0,00	0,00	0,00	0,00	0,00	0,00	0,00	0,00	0,00
02	Zuwendungen, allgemeine Umlagen und sonstige Transfererträge		55.000	0	0,00	0,00	0,00	55.000,00	0,00	55.000,00	27.250,96	-27.749,04	40.544,19	-13.293,23	0,00
03	Erträge der sozialen Sicherung		0	0	0,00	0,00	0,00	0,00	0,00	0,00	0,00	0,00	0,00	0,00	0,00
04	öffentlich-rechtliche Leistungsentgelte		8.100	0	0,00	0,00	0,00	8.100,00	0,00	8.100,00	6.099,30	-2.000,70	6.640,40	-541,10	0,00
05	privatrechtliche Leistungsentgelte		0	0	0,00	0,00	0,00	0,00	0,00	0,00	0,00	0,00	0,00	0,00	0,00
06	Kostenerstattungen und Kostenumlagen		8.600	0	0,00	0,00	0,00	8.600,00	0,00	8.600,00	16.743,59	8.143,59	25.155,05	-8.411,46	0,00
07	+ Erhöhung des Bestands an fertigen und unfertigen Erzeugnissen		0	0	0,00	0,00	0,00	0,00	0,00	0,00	0,00	0,00	0,00	0,00	0,00
	- Verminderung des Bestands an fertigen und unfertigen Erzeugnissen		0	0	0,00	0,00	0,00	0,00	0,00	0,00	0,00	0,00	0,00	0,00	0,00
08	andere aktivierte Eigenleistungen		0	0	0,00	0,00	0,00	0,00	0,00	0,00	0,00	0,00	0,00	0,00	0,00
09	sonstige laufende Erträge		12.500	0	0,00	0,00	0,00	12.500,00	0,00	12.500,00	93.170,16	80.670,16	24.998,20	68.171,96	0,00
10	Summe der laufenden Erträge aus Verwaltungstätigkeit (Summe der Nummern 1 bis 9)		84.200	0	0,00	0,00	0,00	84.200,00	0,00	84.200,00	143.264,01	59.064,01	97.337,84	45.926,17	0,00
11	Personalaufwendungen		2.643.700	0	2.300,00	0,00	0,00	2.646.000,00	0,00	2.646.000,00	2.476.421,65	-169.578,35	2.217.234,38	259.187,27	0,00
12	Versorgungsaufwendungen		166.100	0	0,00	0,00	0,00	166.100,00	0,00	166.100,00	223.241,43	57.141,43	-46.614,73	269.856,16	0,00
13	Aufwendungen für Sach- und Dienstleistungen		103.800	0	-200,00	0,00	0,00	103.600,00	0,00	103.600,00	75.273,54	-28.326,46	88.409,94	-13.136,40	0,00
14	Abschreibungen auf immaterielle Vermögensgegenstände des Anlagevermögens und auf Sachanlagen sowie auf aktivierte Aufwendungen für die Inangangsetzung und Erweiterung der Verwaltung		9.300	0	1.706,00	0,00	0,00	11.006,00	0,00	11.006,00	12.390,68	1.384,68	9.317,50	3.073,18	0,00
15	Abschreibungen auf Vermögensgegenstände des Umlaufvermögens, soweit diese die üblichen Abschreibungen überschreiten		0	0	0,00	0,00	0,00	0,00	0,00	0,00	0,00	0,00	0,00	0,00	0,00
16	Zuwendungen, Umlagen und sonstige Transferaufwendungen		25.000	0	0,00	0,00	0,00	25.000,00	0,00	25.000,00	17.202,79	-7.797,21	20.850,46	-3.647,67	0,00
17	Aufwendungen der sozialen Sicherung		0	0	0,00	0,00	0,00	0,00	0,00	0,00	0,00	0,00	0,00	0,00	0,00
18	sonstige laufende Aufwendungen		666.800	0	486,93	-150,00	-350,00	666.786,93	0,00	666.786,93	717.970,12	51.183,19	929.490,70	-211.520,58	0,00
19	Summe der laufenden Aufwendungen aus Verwaltungstätigkeit (Summe der Nummern 11 bis 18)		3.614.700	0	4.292,93	-150,00	-350,00	3.618.492,93	0,00	3.618.492,93	3.522.500,21	-95.992,72	3.218.688,25	303.811,96	0,00
20	laufendes Ergebnis aus Verwaltungstätigkeit (Saldo der Nummern 10 und 19)		-3.530.500	0	-4.292,93	150,00	350,00	-3.534.292,93	0,00	-3.534.292,93	-3.379.236,20	155.056,73	-3.121.350,41	-257.885,79	0,00
21	Zinserträge und sonstige Finanzerträge		0	0	0,00	0,00	0,00	0,00	0,00	0,00	149.441,82	149.441,82	112.025,32	37.416,50	0,00
22	Zinsaufwendungen und sonstige Finanzaufwendungen		0	0	0,00	0,00	0,00	0,00	0,00	0,00	0,00	0,00	0,00	0,00	0,00
23	Finanzergebnis (Saldo der Nummern 21 und 22)		0	0	0,00	0,00	0,00	0,00	0,00	0,00	149.441,82	149.441,82	112.025,32	37.416,50	0,00
24	ordentliches Ergebnis (Summe der Nummern 20 und 23)		-3.530.500	0	-4.292,93	150,00	350,00	-3.534.292,93	0,00	-3.534.292,93	-3.229.794,38	304.498,55	-3.009.325,09	-220.469,29	0,00
25	außerordentliche Erträge		0	0	0,00	0,00	0,00	0,00	0,00	0,00	4.835,70	4.835,70	0,00	4.835,70	0,00
26	außerordentliche Aufwendungen		0	0	0,00	0,00	0,00	0,00	0,00	0,00	-1.851,64	-1.851,64	0,00	-1.851,64	0,00
27	außerordentliches Ergebnis (Saldo der Nummern 25 und 26)		0	0	0,00	0,00	0,00	0,00	0,00	0,00	6.687,34	6.687,34	0,00	6.687,34	0,00
28	Jahresergebnis (Jahresüberschuss/Jahresfehlbetrag) des Teilhaushaltes vor Verrechnung der internen Leistungsbeziehungen (Summe der Nummern 24 und 27)		-3.530.500	0	-4.292,93	150,00	350,00	-3.534.292,93	0,00	-3.534.292,93	-3.223.107,04	311.185,89	-3.009.325,09	-213.781,95	0,00

Teilergebnisrechnung 2014

Teilhaushalt: 01

THH 01 Verwaltungsleitung

Ifd. Nr.	Ertrags- und Aufwandsarten (gemäß §46 Absatz 1 GemHVO-Doppik)	Verweis auf Anhang (Ifd. Nr.)	Ansatz 2014	Veränderung durch Nachtrag 2014	über- und außerplanmäßige Aufwendungen 2014	zweckgebundene Mehrerträge und entsprechende Aufwendungen 2014	Inanspruchnahme der ein- oder gegenseitigen Deckungsfähigkeit 2014	Ermächtigungen 2014	übertragene Ermächtigungen aus Haushaltsvorjahren	Gesamt-ermächtigungen 2014	Ergebnis 2014	Abweichung 2014	Ergebnis 2013	Ergebnisveränderung gegenüber 2013	Übertragung von Ermächtigungen in Haushaltsfolgejahre
			1	2	3	4	5	6	7	8	9	10	11	12	13
29	Erträge aus internen Leistungsbeziehungen		83.500	0	0,00	0,00	0,00	83.500,00	0,00	83.500,00	78.874,29	-4.625,71	72.705,46	6.168,83	0,00
30	Aufwendungen aus internen Leistungsbeziehungen		35.400	0	0,00	0,00	0,00	35.400,00	0,00	35.400,00	32.308,00	-3.092,00	39.527,25	-7.219,25	0,00
31	Saldo der Erträge und Aufwendungen aus internen Leistungsbeziehungen (Saldo der Nummern 29 und 30)		48.100	0	0,00	0,00	0,00	48.100,00	0,00	48.100,00	46.566,29	-1.533,71	33.178,21	13.388,08	0,00
32	Jahresergebnis (Jahresüberschuss/Jahresfehlbetrag) des Teilhaushalts nach der Verrechnung der internen Leistungsbeziehungen (Summe der Nummern 28 und 31)		-3.482.400	0	-4.292,93	150,00	350,00	-3.486.192,93	0,00	-3.486.192,93	-3.176.540,75	309.652,18	-2.976.146,88	-200.393,87	0,00

Teilfinanzrechnung 2014

Teil A

Teilhaushalt: 01

THH 01 Verwaltungsleitung

Nr.	Einzahlungs- und Auszahlungsarten (gemäß § 46 Absatz 1 i.V.m. § 4 Absatz 12 GemHVO-Doppik)	Verweis auf Anhang (Ifd. Nr.)	Ansatz 2014	Veränderung durch Nachtrag	über- und außerplan- mäßige Aus- zahlungen	zweckge- bundene Mehrein- zahlungen und ent- sprechende -auszah- lungen	Inanspruch- nahme der ein- oder ge- genseitigen Deckungs- fähigkeit	Ermächti- gungen 2014	übertragene Ermächti- gungen aus Haushalts- vorjahren	Gesamt- ermäch- tigungen 2014	Ergebnis 2014	Abweichung 2014	Ergebnis 2013	Ergebnis- veränderung gegenüber 2013	Übertra- gung von Ermäch- tigungen in Haushalts- folgejahre
			1	2	3	4	5	6	7	8	9	10	11	12	13
1	Saldo der laufenden Ein- und Auszahlungen aus Verwaltungstätigkeit		-3.492.100	0	-2.586,93	150,00	350,00	-3.494.186,93	0,00	-3.494.186,93	-3.156.891,88	337.295,05	-3.047.806,27	-109.085,61	0,00
2	Saldo der Zins- und sonstigen Finanzin- und -auszahlungen		0	0	0,00	0,00	0,00	0,00	0,00	0,00	0,00	0,00	0,00	0,00	0,00
3	Saldo der ordentlichen Ein- und Auszahlungen		-3.492.100	0	-2.586,93	150,00	350,00	-3.494.186,93	0,00	-3.494.186,93	-3.156.891,88	337.295,05	-3.047.806,27	-109.085,61	0,00
4	Saldo der außerordentlichen Ein- und Auszahlungen		0	0	0,00	0,00	0,00	0,00	0,00	0,00	0,00	0,00	0,00	0,00	0,00
5	Saldo der ordentlichen und außerordentlichen Ein- und Auszahlungen vor Verrechnung der internen Leistungsbeziehungen		-3.492.100	0	-2.586,93	150,00	350,00	-3.494.186,93	0,00	-3.494.186,93	-3.156.891,88	337.295,05	-3.047.806,27	-109.085,61	0,00
6	Saldo der internen Ein- und Auszahlungen aus internen Leistungsbeziehungen		48.100	0	0,00	0,00	0,00	48.100,00	0,00	48.100,00	46.566,29	-1.533,71	33.178,21	13.388,08	0,00
7	Saldo der ordentlichen und außerordentlichen Ein- und Auszahlungen nach Verrechnung der internen Leistungsbeziehungen (Summe der Nummern 5 und 6)		-3.444.000	0	-2.586,93	150,00	350,00	-3.446.086,93	0,00	-3.446.086,93	-3.110.325,59	335.761,34	-3.014.628,06	-95.697,53	0,00
8	Einzahlungen aus Investitionszuwendungen		0	0	0,00	0,00	0,00	0,00	0,00	0,00	0,00	0,00	0,00	0,00	0,00
9	Einzahlungen aus Beiträgen und ähnlichen Entgelten		0	0	0,00	0,00	0,00	0,00	0,00	0,00	0,00	0,00	0,00	0,00	0,00
10	Einzahlungen aus immateriellen Vermögensgegenständen		0	0	0,00	0,00	0,00	0,00	0,00	0,00	0,00	0,00	0,00	0,00	0,00
11	Einzahlungen aus Sachanlagen		0	0	0,00	0,00	0,00	0,00	0,00	0,00	0,00	0,00	0,00	0,00	0,00
12	Einzahlungen aus Finanzanlagen		0	0	0,00	0,00	0,00	0,00	0,00	0,00	0,00	0,00	0,00	0,00	0,00
13	Einzahlungen aus sonstigen Ausleihungen und Kreditgewährungen		0	0	0,00	0,00	0,00	0,00	0,00	0,00	0,00	0,00	0,00	0,00	0,00
14	Einzahlungen aus Vorräten		0	0	0,00	0,00	0,00	0,00	0,00	0,00	0,00	0,00	0,00	0,00	0,00
15	Summe der Einzahlungen aus Investitionstätigkeit (Summe der Nummern 8 bis 14)		0	0	0,00	0,00	0,00	0,00	0,00	0,00	0,00	0,00	0,00	0,00	0,00
16	Auszahlungen für immaterielle Vermögensgegenstände		9.300	0	0,00	-833,21	0,00	8.466,79	0,00	8.466,79	0,00	-8.466,79	1.413,72	-1.413,72	8.466,79
17	Auszahlungen für Sachanlagen		25.200	0	9.433,21	-3.500,00	0,00	31.133,21	8.295,36	39.428,57	11.456,11	-27.972,46	16.423,53	-4.967,42	6.600,00
18	Auszahlungen für Finanzanlagen		0	0	0,00	0,00	0,00	0,00	0,00	0,00	0,00	0,00	0,00	0,00	0,00
19	Auszahlungen für sonstige Ausleihungen und Kreditgewährungen		0	0	0,00	0,00	0,00	0,00	0,00	0,00	0,00	0,00	0,00	0,00	0,00
20	Auszahlungen für Vorräte		0	0	0,00	0,00	0,00	0,00	0,00	0,00	0,00	0,00	0,00	0,00	0,00
21	Summe der Auszahlungen aus Investitionstätigkeit (Summe der Nummern 16 bis 20)		34.500	0	9.433,21	-4.333,21	0,00	39.600,00	8.295,36	47.895,36	11.456,11	-36.439,25	17.837,25	-6.381,14	15.066,79
22	Saldo der Ein- und Auszahlungen aus Investitionstätigkeit (Saldo der Nummern 15 und 21)		-34.500	0	-9.433,21	4.333,21	0,00	-39.600,00	-8.295,36	-47.895,36	-11.456,11	36.439,25	-17.837,25	6.381,14	-15.066,79
23	Finanzmittelüberschuss / Finanzmittelfehlbetrag des Teilhaushaltes (Summe der Nummern 7 und 22)		-3.478.500	0	-12.020,14	4.483,21	350,00	-3.485.686,93	-8.295,36	-3.493.982,29	-3.121.781,70	372.200,59	-3.032.465,31	-89.316,39	-15.066,79

Teilfinanzrechnung 2014

B. Nachweis einzelner Investitionsmaßnahmen

Teilhaushalt: 01
THH 01 Verwaltungsleitung

Nr.	Investitionsmaßnahmen oberhalb der festgesetzten Wertgrenze	Verweis auf Anhang (Ifd. Nr.)	Ansatz 2014	Veränderung durch Nachtrag	über- und außerplanmäßige Auszahlungen	zweckgebundene Mehreinzahlungen und entsprechende -auszahlungen	Inanspruchnahme der ein- oder gegenseitigen Deckungsfähigkeit	Ermächtigungen 2014	übertragene Ermächtigungen aus Haushaltsvorjahren	Gesamtermächtigungen 2014	Ergebnis 2014	Abweichung 2014	Ergebnis 2013	Ergebnisveränderung gegenüber 2013	Übertragung von Ermächtigungen in Haushaltsfolgejahre
			1	2	3	4	5	6	7	8	9	10	11	12	13
Maßnahme: 11101-M00003															
Fahrzeuge, Bauwagen als Informationszentrum															
8	Einzahlungen aus Investitionszuwendungen		0	0		0,00	0,00	0,00	0,00	0,00	0,00	0,00	0,00	0,00	0,00
9	Einzahlungen aus Beiträgen und ähnlichen Entgelten		0	0		0,00	0,00	0,00	0,00	0,00	0,00	0,00	0,00	0,00	0,00
10	Einzahlungen für immaterielle Vermögensgegenstände		0	0		0,00	0,00	0,00	0,00	0,00	0,00	0,00	0,00	0,00	0,00
11	Einzahlungen aus Sachanlagen		0	0		0,00	0,00	0,00	0,00	0,00	0,00	0,00	0,00	0,00	0,00
12	Einzahlungen aus Finanzanlagen		0	0		0,00	0,00	0,00	0,00	0,00	0,00	0,00	0,00	0,00	0,00
13	Einzahlungen aus sonstigen Ausleihungen und Kreditgewährungen		0	0		0,00	0,00	0,00	0,00	0,00	0,00	0,00	0,00	0,00	0,00
14	Einzahlungen aus Vorräten		0	0		0,00	0,00	0,00	0,00	0,00	0,00	0,00	0,00	0,00	0,00
15	Summe der Einzahlungen aus Investitionstätigkeit (Summe der Nummern 8 bis 14)		0	0		0,00	0,00	0,00	0,00	0,00	0,00	0,00	0,00	0,00	0,00
16	Auszahlungen für immaterielle Vermögensgegenstände		0	0	0,00	0,00	0,00	0,00	0,00	0,00	0,00	0,00	0,00	0,00	0,00
17	Auszahlungen für Sachanlagen		20.000	0	0,00	-3.500,00	0,00	16.500,00	0,00	16.500,00	0,00	-16.500,00	0,00	0,00	0,00
18	Auszahlungen für Finanzanlagen		0	0	0,00	0,00	0,00	0,00	0,00	0,00	0,00	0,00	0,00	0,00	0,00
19	Auszahlungen für sonstige Ausleihungen und Kreditgewährungen		0	0	0,00	0,00	0,00	0,00	0,00	0,00	0,00	0,00	0,00	0,00	0,00
20	Auszahlungen für Vorräte		0	0	0,00	0,00	0,00	0,00	0,00	0,00	0,00	0,00	0,00	0,00	0,00
20	Sonstige Investitionsauszahlungen		0	0	0,00	0,00	0,00	0,00	0,00	0,00	0,00	0,00	0,00	0,00	0,00
21	Summe der Auszahlungen aus Investitionstätigkeit (Summe der Nummern 16 bis 20)		20.000	0	0,00	-3.500,00	0,00	16.500,00	0,00	16.500,00	0,00	-16.500,00	0,00	0,00	0,00
darunter:															
22	Saldo der Ein- und Auszahlungen aus Investitionstätigkeit (Saldo der Nummern 15 und 21)		-20.000	0	0,00	3.500,00	0,00	-16.500,00	0,00	-16.500,00	0,00	16.500,00	0,00	0,00	0,00

Teilfinanzrechnung 2014

B. Nachweis einzelner Investitionsmaßnahmen

Teilhaushalt: 01

THH 01 Verwaltungsleitung

Nr.	Investitionsmaßnahmen unterhalb der festgesetzten Wertgrenze	Verweis auf Anhang (Ifd. Nr.)	Ansatz 2014	Veränderung durch Nachtrag	über- und außerplanmäßige Auszahlungen	zweckgebundene Mehreinzahlungen und entsprechende -auszahlungen	Inanspruchnahme der ein- oder gegenseitigen Deckungsfähigkeit	Ermächtigungen 2014	übertragene Ermächtigungen aus Haushaltsvorjahren	Gesamt-ermächtigungen 2014	Ergebnis 2014	Abweichung 2014	Ergebnis 2013	Ergebnisveränderung gegenüber 2013	Übertragung von Ermächtigungen in Haushaltsfolgejahren
			1	2	3	4	5	6	7	8	9	10	11	12	13
	Summe der Auszahlungen aus Investitionstätigkeit		14.500	0		-833,21	0,00	13.666,79	8.295,36	21.962,15	11.456,11	-10.506,04	17.837,25	-6.381,14	15.066,79
	Saldo der Ein- und Auszahlungen aus Investitionstätigkeit		-14.500	0		833,21	0,00	-13.666,79	-8.295,36	-21.962,15	-11.456,11	10.506,04	-17.837,25	6.381,14	-15.066,79

43 Zugeordnete Produkte in der Teilergebnisrechnung 2014

01 - THH 01 Verwaltungsleitung

Ifd. Nr.	Ertrags- und Aufwandsarten (gem. § 46 Absatz 1 i.V.m. § 4 Absatz 10 i.V.m. §2 Absatz 1 GemHVO-Doppik)	Summe aller Produkte	wesentliche Produkte	sonstige Produkte			
			1.1.1.02	1.1.1.01	1.1.1.04	1.1.8.00	
in EUR							
2	Zuwendungen, allgemeine Umlagen und sonstige Transfererträge	27.250,96	25.570,96	0,00	0,00	0,00	1.680,00
4	öffentlich-rechtliche Leistungsentgelte	6.099,30	0,00	0,00	6.067,30	0,00	0,00
6	Kostenerstattungen und Kostenumlagen	16.743,59	0,00	11.327,00	0,00	0,00	5.416,59
9	sonstige laufende Erträge	93.170,16	5.000,00	149,48	46,06	17,68	87.956,94
10	Summe der laufenden Erträge aus Verwaltungstätigkeit (Summe der Nummern 1 bis 9)	143.264,01	30.570,96	11.476,48	6.113,36	17,68	95.053,53
11	Personalaufwendungen	2.476.421,65	250.163,62	1.239.810,60	288.722,79	352.909,64	343.022,80
12	Versorgungsaufwendungen	223.241,43	0,00	189.320,98	0,00	33.920,45	0,00
13	Aufwendungen für Sach- und Dienstleistungen	75.273,54	28.203,21	39.989,78	0,00	1.824,83	5.255,72
14	Abschreibungen auf immaterielle Vermögensgegenstände des Anlagevermögens und auf Sachanlagen sowie auf aktivierte Aufwendungen für die Inangangsetzung und Erweiterung der Verwaltung	12.390,68	108,05	8.954,63	2.274,26	281,08	772,66
16	Zuwendungen, Umlagen und sonstige Transferaufwendungen	17.202,79	13.762,64	3.440,15	0,00	0,00	0,00
18	sonstige laufende Aufwendungen	717.970,12	30.074,93	230.343,43	114.042,36	10.863,84	331.688,92
19	Summe der laufenden Aufwendungen aus Verwaltungstätigkeit (Summe der Nummern 11 bis 18)	3.522.500,21	322.312,45	1.711.859,57	405.039,41	399.799,84	680.740,10
20	laufendes Ergebnis aus Verwaltungstätigkeit (Saldo der Nummern 10 und 19)	-3.379.236,20	-291.741,49	-1.700.383,09	-398.926,05	-399.782,16	-585.686,57
21	Zinserträge und sonstige Finanzerträge	149.441,82	0,00	128.958,62	0,00	20.483,20	0,00
23	Finanzergebnis (Saldo der Nummern 21 und 22)	149.441,82	0,00	128.958,62	0,00	20.483,20	0,00
24	ordentliches Ergebnis (Summe der Nummern 20 und 23)	-3.229.794,38	-291.741,49	-1.571.424,47	-398.926,05	-379.298,96	-585.686,57
25	außerordentliche Erträge	4.835,70	0,00	0,00	0,00	0,00	4.835,70
26	außerordentliche Aufwendungen	-1.851,64	0,00	0,00	0,00	0,00	-1.851,64
27	außerordentliches Ergebnis (Saldo der Nummern 25 und 26)	6.687,34	0,00	0,00	0,00	0,00	6.687,34
28	Jahresergebnis (Jahresüberschuss/Jahresfehlbetrag) des Teilhaushaltes vor Verrechnung der internen Leistungsbeziehungen (Summe der Nummern 24 und 27)	-3.223.107,04	-291.741,49	-1.571.424,47	-398.926,05	-379.298,96	-578.999,23
29	Erträge aus internen Leistungsbeziehungen	78.874,29	0,00	0,00	0,00	0,00	78.874,29
30	Aufwendungen aus internen Leistungsbeziehungen	32.308,00	1.949,76	23.295,44	116,24	2.312,06	4.631,68
31	Saldo der Erträge und Aufwendungen aus internen Leistungsbeziehungen (Saldo der Nummern 29 und 30)	46.566,29	-1.949,76	-23.295,44	-116,24	-2.312,06	74.242,61
32	Jahresergebnis (Jahresüberschuss/Jahresfehlbetrag) des Teilhaushalts nach der Verrechnung der internen Leistungsbeziehungen (Summe der Nummern 28 und 31)	-3.176.540,75	-293.691,25	-1.594.719,91	-399.042,29	-381.611,02	-504.756,62

44 Zugeordnete Produkte in der Teilergebnisrechnung 2014

01 - THH 01 Verwaltungsleitung

Ifd. Nr.	Ertrags- und Aufwandsarten (gem. § 46 Absatz 1 i.V.m. § 4 Absatz 10 i.V.m. §2 Absatz 1 GemHVO-Doppik)	Summe aller Produkte	sonstige Produkte 1.2.2.06
		in EUR	
2	Zuwendungen, allgemeine Umlagen und sonstige Transfererträge	27.250,96	0,00
4	öffentlich-rechtliche Leistungsentgelte	6.099,30	32,00
6	Kostenerstattungen und Kostenumlagen	16.743,59	0,00
9	sonstige laufende Erträge	93.170,16	0,00
10	Summe der laufenden Erträge aus Verwaltungstätigkeit (Summe der Nummern 1 bis 9)	143.264,01	32,00
11	Personalaufwendungen	2.476.421,65	1.792,20
12	Versorgungsaufwendungen	223.241,43	0,00
13	Aufwendungen für Sach- und Dienstleistungen	75.273,54	0,00
14	Abschreibungen auf immaterielle Vermögensgegenstände des Anlagevermögens und auf Sachanlagen sowie auf aktivierte Aufwendungen für die Ingangsetzung und Erweiterung der Verwaltung	12.390,68	0,00
16	Zuwendungen, Umlagen und sonstige Transferaufwendungen	17.202,79	0,00
18	sonstige laufende Aufwendungen	717.970,12	956,64
19	Summe der laufenden Aufwendungen aus Verwaltungstätigkeit (Summe der Nummern 11 bis 18)	3.522.500,21	2.748,84
20	laufendes Ergebnis aus Verwaltungstätigkeit (Saldo der Nummern 10 und 19)	-3.379.236,20	-2.716,84
21	Zinserträge und sonstige Finanzerträge	149.441,82	0,00
23	Finanzergebnis (Saldo der Nummern 21 und 22)	149.441,82	0,00
24	ordentliches Ergebnis (Summe der Nummern 20 und 23)	-3.229.794,38	-2.716,84
25	außerordentliche Erträge	4.835,70	0,00
26	außerordentliche Aufwendungen	-1.851,64	0,00
27	außerordentliches Ergebnis (Saldo der Nummern 25 und 26)	6.687,34	0,00
28	Jahresergebnis (Jahresüberschuss/Jahresfehlbetrag) des Teilhaushaltes vor Verrechnung der internen Leistungsbeziehungen (Summe der Nummern 24 und 27)	-3.223.107,04	-2.716,84
29	Erträge aus internen Leistungsbeziehungen	78.874,29	0,00
30	Aufwendungen aus internen Leistungsbeziehungen	32.308,00	2,82
31	Saldo der Erträge und Aufwendungen aus internen Leistungsbeziehungen (Saldo der Nummern 29 und 30)	46.566,29	-2,82
32	Jahresergebnis (Jahresüberschuss/Jahresfehlbetrag) des Teilhaushalts nach der Verrechnung der internen Leistungsbeziehungen (Summe der Nummern 28 und 31)	-3.176.540,75	-2.719,66

45 Zugeordnete Produkte in der Teilfinanzrechnung 2014

01 - THH 01 Verwaltungsleitung

Ifd. Nr.	Ein- und Auszahlungsarten (gem. § 46 Absatz 1 i.V.m. § 4 Absatz 12 GemHVO-Doppik)	Summe aller Produkte	wesentliche Produkte 1.1.1.02	sonstige Produkte			
				1.1.1.01	1.1.1.04	1.1.8.00	1.1.9.00
in EUR							
1	Saldo der laufenden Ein- und Auszahlungen aus Verwaltungstätigkeit	-3.156.891,88	-307.663,28	-1.537.503,59	-423.233,18	-389.518,59	-496.223,79
3	Saldo der ordentlichen Ein- und Auszahlungen	-3.156.891,88	-307.663,28	-1.537.503,59	-423.233,18	-389.518,59	-496.223,79
5	Saldo der ordentlichen und außerordentlichen Ein- und Auszahlungen vor Verrechnung der internen Leistungsbeziehungen	-3.156.891,88	-307.663,28	-1.537.503,59	-423.233,18	-389.518,59	-496.223,79
6	Saldo der internen Ein- und Auszahlungen aus internen Leistungsbeziehungen	46.566,29	-1.949,76	-23.295,44	-116,24	-2.312,06	74.242,61
7	Saldo der ordentlichen und außerordentlichen Ein- und Auszahlungen nach Verrechnung der internen Leistungsbeziehungen (Summe der Nummern 5 und 6)	-3.110.325,59	-309.613,04	-1.560.799,03	-423.349,42	-391.830,65	-421.981,18
15	Summe der Einzahlungen aus Investitionstätigkeit (Summe der Nummern 8 bis 14)	0,00	0,00	0,00	0,00	0,00	0,00
17	Auszahlungen für Sachanlagen	11.456,11	0,00	9.413,74	149,92	1.119,79	772,66
21	Summe der Auszahlungen aus Investitionstätigkeit (Summe der Nummern 16 bis 20)	11.456,11	0,00	9.413,74	149,92	1.119,79	772,66
22	Saldo der Ein- und Auszahlungen aus Investitionstätigkeit (Saldo der Nummern 15 und 21)	-11.456,11	0,00	-9.413,74	-149,92	-1.119,79	-772,66
23	Finanzmittelüberschuss / Finanzmittelfehlbetrag des Teilhaushaltes (Summe der Nummern 7 und 22)	-3.121.781,70	-309.613,04	-1.570.212,77	-423.499,34	-392.950,44	-422.753,84

46 Zugeordnete Produkte in der Teilfinanzrechnung 2014

01 - THH 01 Verwaltungsleitung

Ifd. Nr.	Ein- und Auszahlungsarten (gem. § 46 Absatz 1 i.V.m. § 4 Absatz 12 GemHVO-Doppik)	Summe aller Produkte	sonstige Produkte 1.2.2.06
		in EUR	
1	Saldo der laufenden Ein- und Auszahlungen aus Verwaltungstätigkeit	-3.156.891,88	-2.749,45
3	Saldo der ordentlichen Ein- und Auszahlungen	-3.156.891,88	-2.749,45
5	Saldo der ordentlichen und außerordentlichen Ein- und Auszahlungen vor Verrechnung der internen Leistungsbeziehungen	-3.156.891,88	-2.749,45
6	Saldo der internen Ein- und Auszahlungen aus internen Leistungsbeziehungen	46.566,29	-2,82
7	Saldo der ordentlichen und außerordentlichen Ein- und Auszahlungen nach Verrechnung der internen Leistungsbeziehungen (Summe der Nummern 5 und 6)	-3.110.325,59	-2.752,27
15	Summe der Einzahlungen aus Investitionstätigkeit (Summe der Nummern 8 bis 14)	0,00	0,00
17	Auszahlungen für Sachanlagen	11.456,11	0,00
21	Summe der Auszahlungen aus Investitionstätigkeit (Summe der Nummern 16 bis 20)	11.456,11	0,00
22	Saldo der Ein- und Auszahlungen aus Investitionstätigkeit (Saldo der Nummern 15 und 21)	-11.456,11	0,00
23	Finanzmittelüberschuss / Finanzmittelfehlbetrag des Teilhaushaltes (Summe der Nummern 7 und 22)	-3.121.781,70	-2.752,27



Teilergebnisrechnung 2014

Teilhaushalt: 02

THH 02 Haupt- und Personalamt

lfd. Nr.	Ertrags- und Aufwandsarten (gemäß §46 Absatz 1 GemHVO-Doppik)	Verweis auf Anhang (lfd. Nr.)	Ansatz 2014	Veränderung durch Nachtrag 2014	über- und außerplanmäßige Aufwendungen 2014	zweckgebundene Mehrerträge und entsprechende Aufwendungen 2014	Inanspruchnahme der ein- oder gegenseitigen Deckungsfähigkeit 2014	Ermächtigungen 2014	übertragene Ermächtigungen aus Haushaltsvorjahren	Gesamtermächtigungen 2014	Ergebnis 2014	Abweichung 2014	Ergebnis 2013	Ergebnisveränderung gegenüber 2013	Übertragung von Ermächtigungen in Haushaltsfolgejahre
			1	2	3	4	5	6	7	8	9	10	11	12	13
01	Steuern und ähnliche Abgaben		0	0	0,00	0,00	0,00	0,00	0,00	0,00	0,00	0,00	0,00	0,00	0,00
02	Zuwendungen, allgemeine Umlagen und sonstige Transfererträge		0	0	0,00	0,00	0,00	0,00	0,00	0,00	0,00	0,00	0,00	0,00	0,00
03	Erträge der sozialen Sicherung		0	0	0,00	0,00	0,00	0,00	0,00	0,00	0,00	0,00	0,00	0,00	0,00
04	öffentlich-rechtliche Leistungsentgelte		1.000	0	0,00	0,00	0,00	1.000,00	0,00	1.000,00	753,74	-246,26	1.540,16	-786,42	0,00
05	privatrechtliche Leistungsentgelte		10.000	0	0,00	0,00	0,00	10.000,00	0,00	10.000,00	4.270,26	-5.729,74	2.219,10	2.051,16	0,00
06	Kostenerstattungen und Kostenumlagen		22.200	0	0,00	0,00	0,00	22.200,00	0,00	22.200,00	3.435,22	-18.764,78	82.211,94	-78.776,72	0,00
07	+ Erhöhung des Bestands an fertigen und unfertigen Erzeugnissen		0	0	0,00	0,00	0,00	0,00	0,00	0,00	0,00	0,00	0,00	0,00	0,00
	- Verminderung des Bestands an fertigen und unfertigen Erzeugnissen		0	0	0,00	0,00	0,00	0,00	0,00	0,00	0,00	0,00	0,00	0,00	0,00
08	andere aktivierte Eigenleistungen		0	0	0,00	0,00	0,00	0,00	0,00	0,00	0,00	0,00	0,00	0,00	0,00
09	sonstige laufende Erträge		600	0	0,00	0,00	0,00	600,00	0,00	600,00	10.312,51	9.712,51	3.510,75	6.801,76	0,00
10	Summe der laufenden Erträge aus Verwaltungstätigkeit (Summe der Nummern 1 bis 9)		33.800	0	0,00	0,00	0,00	33.800,00	0,00	33.800,00	18.771,73	-15.028,27	89.481,95	-70.710,22	0,00
11	Personalaufwendungen		2.831.400	0	0,00	0,00	0,00	2.831.400,00	0,00	2.831.400,00	2.582.945,82	-248.454,18	2.544.376,26	38.569,56	0,00
12	Versorgungsaufwendungen		45.200	0	0,00	0,00	0,00	45.200,00	0,00	45.200,00	13.456,02	-31.743,98	3.477,02	9.979,00	0,00
13	Aufwendungen für Sach- und Dienstleistungen		163.800	0	-20.190,00	-11.500,00	0,00	132.110,00	0,00	132.110,00	105.353,87	-26.756,13	60.997,20	44.356,67	0,00
14	Abschreibungen auf immaterielle Vermögensgegenstände des Anlagevermögens und auf Sachanlagen sowie auf aktivierte Aufwendungen für die Ingangsetzung und Erweiterung der Verwaltung		358.000	0	0,00	0,00	0,00	358.000,00	0,00	358.000,00	241.948,94	-116.051,06	106.967,86	134.981,08	0,00
15	Abschreibungen auf Vermögensgegenstände des Umlaufvermögens, soweit diese die üblichen Abschreibungen überschreiten		0	0	0,00	0,00	0,00	0,00	0,00	0,00	0,00	0,00	0,00	0,00	0,00
16	Zuwendungen, Umlagen und sonstige Transferaufwendungen		0	0	0,00	0,00	0,00	0,00	0,00	0,00	0,00	0,00	0,00	0,00	0,00
17	Aufwendungen der sozialen Sicherung		0	0	0,00	0,00	0,00	0,00	0,00	0,00	0,00	0,00	0,00	0,00	0,00
18	sonstige laufende Aufwendungen		605.800	0	30.280,36	-11.930,00	0,00	624.150,36	0,00	624.150,36	640.067,23	15.916,87	638.136,60	1.930,63	0,00
19	Summe der laufenden Aufwendungen aus Verwaltungstätigkeit (Summe der Nummern 11 bis 18)		4.004.200	0	10.090,36	-23.430,00	0,00	3.990.860,36	0,00	3.990.860,36	3.583.771,88	-407.088,48	3.353.954,94	229.816,94	0,00
20	laufendes Ergebnis aus Verwaltungstätigkeit (Saldo der Nummern 10 und 19)		-3.970.400	0	-10.090,36	23.430,00	0,00	-3.957.060,36	0,00	-3.957.060,36	-3.565.000,15	392.060,21	-3.264.472,99	-300.527,16	0,00
21	Zinserträge und sonstige Finanzerträge		0	0	0,00	0,00	0,00	0,00	0,00	0,00	1.297,78	1.297,78	1.163,41	134,37	0,00
22	Zinsaufwendungen und sonstige Finanzaufwendungen		0	0	0,00	0,00	0,00	0,00	0,00	0,00	0,00	0,00	0,00	0,00	0,00
23	Finanzergebnis (Saldo der Nummern 21 und 22)		0	0	0,00	0,00	0,00	0,00	0,00	0,00	1.297,78	1.297,78	1.163,41	134,37	0,00
24	ordentliches Ergebnis (Summe der Nummern 20 und 23)		-3.970.400	0	-10.090,36	23.430,00	0,00	-3.957.060,36	0,00	-3.957.060,36	-3.563.702,37	393.357,99	-3.263.309,58	-300.392,79	0,00
25	außerordentliche Erträge		0	0	0,00	0,00	0,00	0,00	0,00	0,00	0,00	0,00	0,00	0,00	0,00
26	außerordentliche Aufwendungen		0	0	0,00	0,00	0,00	0,00	0,00	0,00	0,00	0,00	0,00	0,00	0,00
27	außerordentliches Ergebnis (Saldo der Nummern 25 und 26)		0	0	0,00	0,00	0,00	0,00	0,00	0,00	0,00	0,00	0,00	0,00	0,00
28	Jahresergebnis (Jahresüberschuss/Jahresfehlbetrag) des Teilhaushaltes vor Verrechnung der internen Leistungsbeziehungen (Summe der Nummern 24 und 27)		-3.970.400	0	-10.090,36	23.430,00	0,00	-3.957.060,36	0,00	-3.957.060,36	-3.563.702,37	393.357,99	-3.263.309,58	-300.392,79	0,00

Teilergebnisrechnung 2014

Teilhaushalt: 02

THH 02 Haupt- und Personalamt

Ifd. Nr.	Ertrags- und Aufwandsarten (gemäß §46 Absatz 1 GemHVO-Doppik)	Verweis auf Anhang (Ifd. Nr.)	Ansatz 2014	Veränderung durch Nachtrag 2014	über- und außerplanmäßige Aufwendungen 2014	zweckgebundene Mehrerträge und entsprechende Aufwendungen 2014	Inanspruchnahme der ein- oder gegenseitigen Deckungsfähigkeit 2014	Ermächtigungen 2014	übertragene Ermächtigungen aus Haushaltsvorjahren	Gesamt-ermächtigungen 2014	Ergebnis 2014	Abweichung 2014	Ergebnis 2013	Ergebnisveränderung gegenüber 2013	Übertragung von Ermächtigungen in Haushaltsfolgejahren
			1	2	3	4	5	6	7	8	9	10	11	12	13
29	Erträge aus internen Leistungsbeziehungen		357.800	0	0,00	0,00	0,00	357.800,00	0,00	357.800,00	335.881,72	-21.918,28	331.352,99	4.528,73	0,00
30	Aufwendungen aus internen Leistungsbeziehungen		248.800	0	0,00	0,00	0,00	248.800,00	0,00	248.800,00	228.698,60	-20.101,40	223.093,39	5.605,21	0,00
31	Saldo der Erträge und Aufwendungen aus internen Leistungsbeziehungen (Saldo der Nummern 29 und 30)		109.000	0	0,00	0,00	0,00	109.000,00	0,00	109.000,00	107.183,12	-1.816,88	108.259,60	-1.076,48	0,00
32	Jahresergebnis (Jahresüberschuss/Jahresfehlbetrag) des Teilhaushalts nach der Verrechnung der internen Leistungsbeziehungen (Summe der Nummern 28 und 31)		-3.861.400	0	-10.090,36	23.430,00	0,00	-3.848.060,36	0,00	-3.848.060,36	-3.456.519,25	391.541,11	-3.155.049,98	-301.469,27	0,00

Teilfinanzrechnung 2014

Teil A

Teilhaushalt: 02

THH 02 Haupt- und Personalamt

Nr.	Einzahlungs- und Auszahlungsarten (gemäß § 46 Absatz 1 i.V.m. § 4 Absatz 12 GemHVO-Doppik)	Verweis auf Anhang (Ifd. Nr.)	Ansatz 2014	Veränderung durch Nachtrag	über- und außerplan- mäßige Aus- zahlungen	zweckge- bundene Mehrein- zahlungen und ent- sprechende -auszah- lungen	Inanspruch- nahme der ein- oder gegenseitigen Deckungs- fähigkeit	Ermächti- gungen 2014	übertragene Ermächti- gungen aus Haushalts- vorjahren	Gesamt- ermäch- tigungen 2014	Ergebnis 2014	Abweichung 2014	Ergebnis 2013	Ergebnis- veränderung gegenüber 2013	Übertra- gung von Ermäch- tigungen in Haushalts- folgejahre
			1	2	3	4	5	6	7	8	9	10	11	12	13
1	Saldo der laufenden Ein- und Auszahlungen aus Verwaltungstätigkeit		-3.615.700	0	-10.090,36	23.430,00	0,00	-3.602.360,36	0,00	-3.602.360,36	-3.125.611,02	476.749,34	-3.267.771,84	142.160,82	0,00
2	Saldo der Zins- und sonstigen Finanzer- und -auszahlungen		0	0	0,00	0,00	0,00	0,00	0,00	0,00	0,00	0,00	0,00	0,00	0,00
3	Saldo der ordentlichen Ein- und Auszahlungen		-3.615.700	0	-10.090,36	23.430,00	0,00	-3.602.360,36	0,00	-3.602.360,36	-3.125.611,02	476.749,34	-3.267.771,84	142.160,82	0,00
4	Saldo der außerordentlichen Ein- und Auszahlungen		0	0	0,00	0,00	0,00	0,00	0,00	0,00	0,00	0,00	0,00	0,00	0,00
5	Saldo der ordentlichen und außerordentlichen Ein- und Auszahlungen vor Verrechnung der internen Leistungsbeziehungen		-3.615.700	0	-10.090,36	23.430,00	0,00	-3.602.360,36	0,00	-3.602.360,36	-3.125.611,02	476.749,34	-3.267.771,84	142.160,82	0,00
6	Saldo der internen Ein- und Auszahlungen aus internen Leistungsbeziehungen		109.000	0	0,00	0,00	0,00	109.000,00	0,00	109.000,00	107.183,12	-1.816,88	108.259,60	-1.076,48	0,00
7	Saldo der ordentlichen und außerordentlichen Ein- und Auszahlungen nach Verrechnung der internen Leistungsbeziehungen (Summe der Nummern 5 und 6)		-3.506.700	0	-10.090,36	23.430,00	0,00	-3.493.360,36	0,00	-3.493.360,36	-3.018.427,90	474.932,46	-3.159.512,24	141.084,34	0,00
8	Einzahlungen aus Investitionszuwendungen		0	0	0,00	0,00	0,00	0,00	0,00	0,00	0,00	0,00	0,00	0,00	0,00
9	Einzahlungen aus Beiträgen und ähnlichen Entgelten		0	0	0,00	0,00	0,00	0,00	0,00	0,00	0,00	0,00	0,00	0,00	0,00
10	Einzahlungen aus immateriellen Vermögensgegenständen		0	0	0,00	0,00	0,00	0,00	0,00	0,00	0,00	0,00	0,00	0,00	0,00
11	Einzahlungen aus Sachanlagen		100	0	0,00	0,00	0,00	100,00	0,00	100,00	0,00	-100,00	0,00	0,00	0,00
12	Einzahlungen aus Finanzanlagen		0	0	0,00	0,00	0,00	0,00	0,00	0,00	0,00	0,00	0,00	0,00	0,00
13	Einzahlungen aus sonstigen Ausleihungen und Kreditgewährungen		0	0	0,00	0,00	0,00	0,00	0,00	0,00	0,00	0,00	0,00	0,00	0,00
14	Einzahlungen aus Vorräten		0	0	0,00	0,00	0,00	0,00	0,00	0,00	0,00	0,00	0,00	0,00	0,00
15	Summe der Einzahlungen aus Investitionstätigkeit (Summe der Nummern 8 bis 14)		100	0	0,00	0,00	0,00	100,00	0,00	100,00	0,00	-100,00	0,00	0,00	0,00
16	Auszahlungen für immaterielle Vermögensgegenstände		170.000	0	830,00	0,00	3.094,00	173.924,00	24.669,00	198.593,00	102.415,12	-96.177,88	66.386,43	36.028,69	104.311,22
17	Auszahlungen für Sachanlagen		389.400	0	17.170,00	-500,00	-3.094,00	402.976,00	793.484,28	1.196.460,28	774.075,08	-422.385,20	46.121,88	727.953,20	308.084,84
18	Auszahlungen für Finanzanlagen		0	0	0,00	0,00	0,00	0,00	0,00	0,00	0,00	0,00	0,00	0,00	0,00
19	Auszahlungen für sonstige Ausleihungen und Kreditgewährungen		0	0	0,00	0,00	0,00	0,00	0,00	0,00	0,00	0,00	0,00	0,00	0,00
20	Auszahlungen für Vorräte		0	0	0,00	0,00	0,00	0,00	0,00	0,00	0,00	0,00	0,00	0,00	0,00
21	Summe der Auszahlungen aus Investitionstätigkeit (Summe der Nummern 16 bis 20)		559.400	0	18.000,00	-500,00	0,00	576.900,00	818.153,28	1.395.053,28	876.490,20	-518.563,08	112.508,31	763.981,89	412.396,06
22	Saldo der Ein- und Auszahlungen aus Investitionstätigkeit (Saldo der Nummern 15 und 21)		-559.300	0	-18.000,00	500,00	0,00	-576.800,00	-818.153,28	-1.394.953,28	-876.490,20	518.463,08	-112.508,31	-763.981,89	-412.396,06
23	Finanzmittelüberschuss / Finanzmittelfehlbetrag des Teilhaushaltes (Summe der Nummern 7 und 22)		-4.066.000	0	-28.090,36	23.930,00	0,00	-4.070.160,36	-818.153,28	-4.888.313,64	-3.894.918,10	993.395,54	-3.272.020,55	-622.897,55	-412.396,06

Teilfinanzrechnung 2014

B. Nachweis einzelner Investitionsmaßnahmen

Teilhaushalt: 02

THH 02 Haupt- und Personalamt

Nr.	Investitionsmaßnahmen oberhalb der festgesetzten Wertgrenze	Verweis auf Anhang (Ifd. Nr.)	Ansatz 2014	Veränderung durch Nachtrag	über- und außerplanmäßige Auszahlungen	zweckgebundene Mehreinzahlungen und entsprechende -auszahlungen	Inanspruchnahme der ein- oder gegenseitigen Deckungsfähigkeit	Ermächtigungen 2014	übertragene Ermächtigungen aus Haushaltsvorjahren	Gesamtermächtigungen 2014	Ergebnis 2014	Abweichung 2014	Ergebnis 2013	Ergebnisveränderung gegenüber 2013	Übertragung von Ermächtigungen in Haushaltsfolgejahre
			1	2	3	4	5	6	7	8	9	10	11	12	13
Maßnahme: 11200-M12001 LOGA Zeitmanagement															
8	Einzahlungen aus Investitionszuwendungen		0	0		0,00	0,00	0,00	0,00	0,00	0,00	0,00	0,00	0,00	0,00
9	Einzahlungen aus Beiträgen und ähnlichen Entgelten		0	0		0,00	0,00	0,00	0,00	0,00	0,00	0,00	0,00	0,00	0,00
10	Einzahlungen für immaterielle Vermögensgegenstände		0	0		0,00	0,00	0,00	0,00	0,00	0,00	0,00	0,00	0,00	0,00
11	Einzahlungen aus Sachanlagen		0	0		0,00	0,00	0,00	0,00	0,00	0,00	0,00	0,00	0,00	0,00
12	Einzahlungen aus Finanzanlagen		0	0		0,00	0,00	0,00	0,00	0,00	0,00	0,00	0,00	0,00	0,00
13	Einzahlungen aus sonstigen Ausleihungen und Kreditgewährungen		0	0		0,00	0,00	0,00	0,00	0,00	0,00	0,00	0,00	0,00	0,00
14	Einzahlungen aus Vorräten		0	0		0,00	0,00	0,00	0,00	0,00	0,00	0,00	0,00	0,00	0,00
15	Summe der Einzahlungen aus Investitionstätigkeit (Summe der Nummern 8 bis 14)		0	0		0,00	0,00	0,00	0,00	0,00	0,00	0,00	0,00	0,00	0,00
16	Auszahlungen für immaterielle Vermögensgegenstände		0	0	0,00	0,00	0,00	0,00	0,00	0,00	0,00	0,00	0,00	0,00	0,00
17	Auszahlungen für Sachanlagen		15.000	0	0,00	0,00	0,00	15.000,00	25.500,00	40.500,00	0,00	-40.500,00	0,00	0,00	8.489,00
18	Auszahlungen für Finanzanlagen		0	0	0,00	0,00	0,00	0,00	0,00	0,00	0,00	0,00	0,00	0,00	0,00
19	Auszahlungen für sonstige Ausleihungen und Kreditgewährungen		0	0	0,00	0,00	0,00	0,00	0,00	0,00	0,00	0,00	0,00	0,00	0,00
20	Auszahlungen für Vorräte		0	0	0,00	0,00	0,00	0,00	0,00	0,00	0,00	0,00	0,00	0,00	0,00
20	Sonstige Investitionsauszahlungen		0	0	0,00	0,00	0,00	0,00	0,00	0,00	0,00	0,00	0,00	0,00	0,00
21	Summe der Auszahlungen aus Investitionstätigkeit (Summe der Nummern 16 bis 20)		15.000	0	0,00	0,00	0,00	15.000,00	25.500,00	40.500,00	0,00	-40.500,00	0,00	0,00	8.489,00
	darunter:														
22	Saldo der Ein- und Auszahlungen aus Investitionstätigkeit (Saldo der Nummern 15 und 21)		-15.000	0	0,00	0,00	0,00	-15.000,00	-25.500,00	-40.500,00	0,00	40.500,00	0,00	0,00	-8.489,00

Teilfinanzrechnung 2014

B. Nachweis einzelner Investitionsmaßnahmen

Teilhaushalt: 02

THH 02 Haupt- und Personalamt

Nr.	Investitionsmaßnahmen oberhalb der festgesetzten Wertgrenze	Verweis auf Anhang (Ifd. Nr.)	Ansatz 2014	Veränderung durch Nachtrag	über- und außerplanmäßige Auszahlungen	zweckgebundene Mehreinzahlungen und entsprechende -auszahlungen	Inanspruchnahme der ein- oder gegenseitigen Deckungsfähigkeit	Ermächtigungen 2014	übertragene Ermächtigungen aus Haushaltsvorjahren	Gesamtermächtigungen 2014	Ergebnis 2014	Abweichung 2014	Ergebnis 2013	Ergebnisveränderung gegenüber 2013	Übertragung von Ermächtigungen in Haushaltsfolgejahre
			1	2	3	4	5	6	7	8	9	10	11	12	13
Maßnahme: 11200-M12002															
Erfassungsterminal für LOGA Zeitmanagment															
8	Einzahlungen aus Investitionszuwendungen		0	0		0,00	0,00	0,00	0,00	0,00	0,00	0,00	0,00	0,00	0,00
9	Einzahlungen aus Beiträgen und ähnlichen Entgelten		0	0		0,00	0,00	0,00	0,00	0,00	0,00	0,00	0,00	0,00	0,00
10	Einzahlungen für immaterielle Vermögensgegenstände		0	0		0,00	0,00	0,00	0,00	0,00	0,00	0,00	0,00	0,00	0,00
11	Einzahlungen aus Sachanlagen		0	0		0,00	0,00	0,00	0,00	0,00	0,00	0,00	0,00	0,00	0,00
12	Einzahlungen aus Finanzanlagen		0	0		0,00	0,00	0,00	0,00	0,00	0,00	0,00	0,00	0,00	0,00
13	Einzahlungen aus sonstigen Ausleihungen und Kreditgewährungen		0	0		0,00	0,00	0,00	0,00	0,00	0,00	0,00	0,00	0,00	0,00
14	Einzahlungen aus Vorräten		0	0		0,00	0,00	0,00	0,00	0,00	0,00	0,00	0,00	0,00	0,00
15	Summe der Einzahlungen aus Investitionstätigkeit (Summe der Nummern 8 bis 14)		0	0		0,00	0,00	0,00	0,00	0,00	0,00	0,00	0,00	0,00	0,00
16	Auszahlungen für immaterielle Vermögensgegenstände		0	0	0,00	0,00	0,00	0,00	0,00	0,00	0,00	0,00	0,00	0,00	0,00
17	Auszahlungen für Sachanlagen		0	0	0,00	0,00	0,00	0,00	10.000,00	10.000,00	0,00	-10.000,00	0,00	0,00	0,00
18	Auszahlungen für Finanzanlagen		0	0	0,00	0,00	0,00	0,00	0,00	0,00	0,00	0,00	0,00	0,00	0,00
19	Auszahlungen für sonstige Ausleihungen und Kreditgewährungen		0	0	0,00	0,00	0,00	0,00	0,00	0,00	0,00	0,00	0,00	0,00	0,00
20	Auszahlungen für Vorräte		0	0	0,00	0,00	0,00	0,00	0,00	0,00	0,00	0,00	0,00	0,00	0,00
20	Sonstige Investitionsauszahlungen		0	0	0,00	0,00	0,00	0,00	0,00	0,00	0,00	0,00	0,00	0,00	0,00
21	Summe der Auszahlungen aus Investitionstätigkeit (Summe der Nummern 16 bis 20)		0	0	0,00	0,00	0,00	0,00	10.000,00	10.000,00	0,00	-10.000,00	0,00	0,00	0,00
darunter:															
22	Saldo der Ein- und Auszahlungen aus Investitionstätigkeit (Saldo der Nummern 15 und 21)		0	0	0,00	0,00	0,00	0,00	-10.000,00	-10.000,00	0,00	10.000,00	0,00	0,00	0,00

Teilfinanzrechnung 2014

B. Nachweis einzelner Investitionsmaßnahmen

Teilhaushalt: 02

THH 02 Haupt- und Personalamt

Nr.	Investitionsmaßnahmen oberhalb der festgesetzten Wertgrenze	Verweis auf Anhang (Ifd. Nr.)	Ansatz 2014	Veränderung durch Nachtrag	über- und außerplanmäßige Auszahlungen	zweckgebundene Mehreinzahlungen und entsprechende -auszahlungen	Inanspruchnahme der ein- oder gegenseitigen Deckungsfähigkeit	Ermächtigungen 2014	übertragene Ermächtigungen aus Haushaltsvorjahren	Gesamtermächtigungen 2014	Ergebnis 2014	Abweichung 2014	Ergebnis 2013	Ergebnisveränderung gegenüber 2013	Übertragung von Ermächtigungen in Haushaltsfolgejahre
			1	2	3	4	5	6	7	8	9	10	11	12	13
Maßnahme: 11200-M12003 LOGA Mitarbeiter- und Führungskräfteportal															
8	Einzahlungen aus Investitionszuwendungen		0	0		0,00	0,00	0,00	0,00	0,00	0,00	0,00	0,00	0,00	0,00
9	Einzahlungen aus Beiträgen und ähnlichen Entgelten		0	0		0,00	0,00	0,00	0,00	0,00	0,00	0,00	0,00	0,00	0,00
10	Einzahlungen für immaterielle Vermögensgegenstände		0	0		0,00	0,00	0,00	0,00	0,00	0,00	0,00	0,00	0,00	0,00
11	Einzahlungen aus Sachanlagen		0	0		0,00	0,00	0,00	0,00	0,00	0,00	0,00	0,00	0,00	0,00
12	Einzahlungen aus Finanzanlagen		0	0		0,00	0,00	0,00	0,00	0,00	0,00	0,00	0,00	0,00	0,00
13	Einzahlungen aus sonstigen Ausleihungen und Kreditgewährungen		0	0		0,00	0,00	0,00	0,00	0,00	0,00	0,00	0,00	0,00	0,00
14	Einzahlungen aus Vorräten		0	0		0,00	0,00	0,00	0,00	0,00	0,00	0,00	0,00	0,00	0,00
15	Summe der Einzahlungen aus Investitionstätigkeit (Summe der Nummern 8 bis 14)		0	0		0,00	0,00	0,00	0,00	0,00	0,00	0,00	0,00	0,00	0,00
16	Auszahlungen für immaterielle Vermögensgegenstände		0	0	0,00	0,00	0,00	0,00	0,00	0,00	0,00	0,00	25.000,00	-25.000,00	0,00
17	Auszahlungen für Sachanlagen		0	0	0,00	0,00	0,00	0,00	0,00	0,00	0,00	0,00	0,00	0,00	0,00
18	Auszahlungen für Finanzanlagen		0	0	0,00	0,00	0,00	0,00	0,00	0,00	0,00	0,00	0,00	0,00	0,00
19	Auszahlungen für sonstige Ausleihungen und Kreditgewährungen		0	0	0,00	0,00	0,00	0,00	0,00	0,00	0,00	0,00	0,00	0,00	0,00
20	Auszahlungen für Vorräte		0	0	0,00	0,00	0,00	0,00	0,00	0,00	0,00	0,00	0,00	0,00	0,00
20	Sonstige Investitionsauszahlungen		0	0	0,00	0,00	0,00	0,00	0,00	0,00	0,00	0,00	0,00	0,00	0,00
21	Summe der Auszahlungen aus Investitionstätigkeit (Summe der Nummern 16 bis 20)		0	0	0,00	0,00	0,00	0,00	0,00	0,00	0,00	0,00	25.000,00	-25.000,00	0,00
darunter:															
22	Saldo der Ein- und Auszahlungen aus Investitionstätigkeit (Saldo der Nummern 15 und 21)		0	0	0,00	0,00	0,00	0,00	0,00	0,00	0,00	0,00	-25.000,00	25.000,00	0,00

Teilfinanzrechnung 2014

B. Nachweis einzelner Investitionsmaßnahmen

Teilhaushalt: 02

THH 02 Haupt- und Personalamt

Nr.	Investitionsmaßnahmen oberhalb der festgesetzten Wertgrenze	Verweis auf Anhang (Ifd. Nr.)	Ansatz 2014	Veränderung durch Nachtrag	über- und außerplanmäßige Auszahlungen	zweckgebundene Mehreinzahlungen und entsprechende -auszahlungen	Inanspruchnahme der ein- oder gegenseitigen Deckungsfähigkeit	Ermächtigungen 2014	übertragene Ermächtigungen aus Haushaltsvorjahren	Gesamtermächtigungen 2014	Ergebnis 2014	Abweichung 2014	Ergebnis 2013	Ergebnisveränderung gegenüber 2013	Übertragung von Ermächtigungen in Haushaltsfolgejahre
			1	2	3	4	5	6	7	8	9	10	11	12	13
Maßnahme: 11300-M12001															
Rollregale für Stadthaus															
8	Einzahlungen aus Investitionszuwendungen		0	0		0,00	0,00	0,00	0,00	0,00	0,00	0,00	0,00	0,00	0,00
9	Einzahlungen aus Beiträgen und ähnlichen Entgelten		0	0		0,00	0,00	0,00	0,00	0,00	0,00	0,00	0,00	0,00	0,00
10	Einzahlungen für immaterielle Vermögensgegenstände		0	0		0,00	0,00	0,00	0,00	0,00	0,00	0,00	0,00	0,00	0,00
11	Einzahlungen aus Sachanlagen		0	0		0,00	0,00	0,00	0,00	0,00	0,00	0,00	0,00	0,00	0,00
12	Einzahlungen aus Finanzanlagen		0	0		0,00	0,00	0,00	0,00	0,00	0,00	0,00	0,00	0,00	0,00
13	Einzahlungen aus sonstigen Ausleihungen und Kreditgewährungen		0	0		0,00	0,00	0,00	0,00	0,00	0,00	0,00	0,00	0,00	0,00
14	Einzahlungen aus Vorräten		0	0		0,00	0,00	0,00	0,00	0,00	0,00	0,00	0,00	0,00	0,00
15	Summe der Einzahlungen aus Investitionstätigkeit (Summe der Nummern 8 bis 14)		0	0		0,00	0,00	0,00	0,00	0,00	0,00	0,00	0,00	0,00	0,00
16	Auszahlungen für immaterielle Vermögensgegenstände		0	0	0,00	0,00	0,00	0,00	0,00	0,00	0,00	0,00	0,00	0,00	0,00
17	Auszahlungen für Sachanlagen		0	0	0,00	0,00	0,00	0,00	100.000,00	100.000,00	40.096,54	-59.903,46	0,00	40.096,54	0,00
18	Auszahlungen für Finanzanlagen		0	0	0,00	0,00	0,00	0,00	0,00	0,00	0,00	0,00	0,00	0,00	0,00
19	Auszahlungen für sonstige Ausleihungen und Kreditgewährungen		0	0	0,00	0,00	0,00	0,00	0,00	0,00	0,00	0,00	0,00	0,00	0,00
20	Auszahlungen für Vorräte		0	0	0,00	0,00	0,00	0,00	0,00	0,00	0,00	0,00	0,00	0,00	0,00
20	Sonstige Investitionsauszahlungen		0	0	0,00	0,00	0,00	0,00	0,00	0,00	0,00	0,00	0,00	0,00	0,00
21	Summe der Auszahlungen aus Investitionstätigkeit (Summe der Nummern 16 bis 20)		0	0	0,00	0,00	0,00	0,00	100.000,00	100.000,00	40.096,54	-59.903,46	0,00	40.096,54	0,00
darunter:															
22	Saldo der Ein- und Auszahlungen aus Investitionstätigkeit (Saldo der Nummern 15 und 21)		0	0	0,00	0,00	0,00	0,00	-100.000,00	-100.000,00	-40.096,54	59.903,46	0,00	-40.096,54	0,00

Teilfinanzrechnung 2014

B. Nachweis einzelner Investitionsmaßnahmen

Teilhaushalt: 02

THH 02 Haupt- und Personalamt

Nr.	Investitionsmaßnahmen oberhalb der festgesetzten Wertgrenze	Verweis auf Anhang (Ifd. Nr.)	Ansatz 2014	Veränderung durch Nachtrag	über- und außerplanmäßige Auszahlungen	zweckgebundene Mehreinzahlungen und entsprechende -auszahlungen	Inanspruchnahme der ein- oder gegenseitigen Deckungsfähigkeit	Ermächtigungen 2014	übertragene Ermächtigungen aus Haushaltsvorjahren	Gesamtermächtigungen 2014	Ergebnis 2014	Abweichung 2014	Ergebnis 2013	Ergebnisveränderung gegenüber 2013	Übertragung von Ermächtigungen in Haushaltsfolgejahre
			1	2	3	4	5	6	7	8	9	10	11	12	13
Maßnahme: 11404-M00003															
EDV, Hardware für Arbeitszeiterfassung, Stadthaus															
8	Einzahlungen aus Investitionszuwendungen		0	0		0,00	0,00	0,00	0,00	0,00	0,00	0,00	0,00	0,00	0,00
9	Einzahlungen aus Beiträgen und ähnlichen Entgelten		0	0		0,00	0,00	0,00	0,00	0,00	0,00	0,00	0,00	0,00	0,00
10	Einzahlungen für immaterielle Vermögensgegenstände		0	0		0,00	0,00	0,00	0,00	0,00	0,00	0,00	0,00	0,00	0,00
11	Einzahlungen aus Sachanlagen		0	0		0,00	0,00	0,00	0,00	0,00	0,00	0,00	0,00	0,00	0,00
12	Einzahlungen aus Finanzanlagen		0	0		0,00	0,00	0,00	0,00	0,00	0,00	0,00	0,00	0,00	0,00
13	Einzahlungen aus sonstigen Ausleihungen und Kreditgewährungen		0	0		0,00	0,00	0,00	0,00	0,00	0,00	0,00	0,00	0,00	0,00
14	Einzahlungen aus Vorräten		0	0		0,00	0,00	0,00	0,00	0,00	0,00	0,00	0,00	0,00	0,00
15	Summe der Einzahlungen aus Investitionstätigkeit (Summe der Nummern 8 bis 14)		0	0		0,00	0,00	0,00	0,00	0,00	0,00	0,00	0,00	0,00	0,00
16	Auszahlungen für immaterielle Vermögensgegenstände		0	0	0,00	0,00	0,00	0,00	0,00	0,00	0,00	0,00	0,00	0,00	0,00
17	Auszahlungen für Sachanlagen		10.000	0	0,00	0,00	-3.094,00	6.906,00	0,00	6.906,00	5.025,56	-1.880,44	0,00	5.025,56	4.974,44
18	Auszahlungen für Finanzanlagen		0	0	0,00	0,00	0,00	0,00	0,00	0,00	0,00	0,00	0,00	0,00	0,00
19	Auszahlungen für sonstige Ausleihungen und Kreditgewährungen		0	0	0,00	0,00	0,00	0,00	0,00	0,00	0,00	0,00	0,00	0,00	0,00
20	Auszahlungen für Vorräte		0	0	0,00	0,00	0,00	0,00	0,00	0,00	0,00	0,00	0,00	0,00	0,00
20	Sonstige Investitionsauszahlungen		0	0	0,00	0,00	0,00	0,00	0,00	0,00	0,00	0,00	0,00	0,00	0,00
21	Summe der Auszahlungen aus Investitionstätigkeit (Summe der Nummern 16 bis 20)		10.000	0	0,00	0,00	-3.094,00	6.906,00	0,00	6.906,00	5.025,56	-1.880,44	0,00	5.025,56	4.974,44
darunter:															
22	Saldo der Ein- und Auszahlungen aus Investitionstätigkeit (Saldo der Nummern 15 und 21)		-10.000	0	0,00	0,00	3.094,00	-6.906,00	0,00	-6.906,00	-5.025,56	1.880,44	0,00	-5.025,56	-4.974,44

Teilfinanzrechnung 2014

B. Nachweis einzelner Investitionsmaßnahmen

Teilhaushalt: 02

THH 02 Haupt- und Personalamt

Nr.	Investitionsmaßnahmen oberhalb der festgesetzten Wertgrenze	Verweis auf Anhang (Ifd. Nr.)	Ansatz 2014	Veränderung durch Nachtrag	über- und außerplanmäßige Auszahlungen	zweckgebundene Mehreinzahlungen und entsprechende -auszahlungen	Inanspruchnahme der ein- oder gegenseitigen Deckungsfähigkeit	Ermächtigungen 2014	übertragene Ermächtigungen aus Haushaltsvorjahren	Gesamtermächtigungen 2014	Ergebnis 2014	Abweichung 2014	Ergebnis 2013	Ergebnisveränderung gegenüber 2013	Übertragung von Ermächtigungen in Haushaltsfolgejahre
			1	2	3	4	5	6	7	8	9	10	11	12	13
Maßnahme: 11404-M00006															
EDV, Datenbackupsystem															
8	Einzahlungen aus Investitionszuwendungen		0	0		0,00	0,00	0,00	0,00	0,00	0,00	0,00	0,00	0,00	0,00
9	Einzahlungen aus Beiträgen und ähnlichen Entgelten		0	0		0,00	0,00	0,00	0,00	0,00	0,00	0,00	0,00	0,00	0,00
10	Einzahlungen für immaterielle Vermögensgegenstände		0	0		0,00	0,00	0,00	0,00	0,00	0,00	0,00	0,00	0,00	0,00
11	Einzahlungen aus Sachanlagen		0	0		0,00	0,00	0,00	0,00	0,00	0,00	0,00	0,00	0,00	0,00
12	Einzahlungen aus Finanzanlagen		0	0		0,00	0,00	0,00	0,00	0,00	0,00	0,00	0,00	0,00	0,00
13	Einzahlungen aus sonstigen Ausleihungen und Kreditgewährungen		0	0		0,00	0,00	0,00	0,00	0,00	0,00	0,00	0,00	0,00	0,00
14	Einzahlungen aus Vorräten		0	0		0,00	0,00	0,00	0,00	0,00	0,00	0,00	0,00	0,00	0,00
15	Summe der Einzahlungen aus Investitionstätigkeit (Summe der Nummern 8 bis 14)		0	0		0,00	0,00	0,00	0,00	0,00	0,00	0,00	0,00	0,00	0,00
16	Auszahlungen für immaterielle Vermögensgegenstände		40.000	0	0,00	0,00	0,00	40.000,00	0,00	40.000,00	0,00	-40.000,00	0,00	0,00	21.462,18
17	Auszahlungen für Sachanlagen		0	0	0,00	0,00	0,00	0,00	0,00	0,00	0,00	0,00	0,00	0,00	0,00
18	Auszahlungen für Finanzanlagen		0	0	0,00	0,00	0,00	0,00	0,00	0,00	0,00	0,00	0,00	0,00	0,00
19	Auszahlungen für sonstige Ausleihungen und Kreditgewährungen		0	0	0,00	0,00	0,00	0,00	0,00	0,00	0,00	0,00	0,00	0,00	0,00
20	Auszahlungen für Vorräte		0	0	0,00	0,00	0,00	0,00	0,00	0,00	0,00	0,00	0,00	0,00	0,00
20	Sonstige Investitionsauszahlungen		0	0	0,00	0,00	0,00	0,00	0,00	0,00	0,00	0,00	0,00	0,00	0,00
21	Summe der Auszahlungen aus Investitionstätigkeit (Summe der Nummern 16 bis 20)		40.000	0	0,00	0,00	0,00	40.000,00	0,00	40.000,00	0,00	-40.000,00	0,00	0,00	21.462,18
darunter:															
22	Saldo der Ein- und Auszahlungen aus Investitionstätigkeit (Saldo der Nummern 15 und 21)		-40.000	0	0,00	0,00	0,00	-40.000,00	0,00	-40.000,00	0,00	40.000,00	0,00	0,00	-21.462,18

Teilfinanzrechnung 2014

B. Nachweis einzelner Investitionsmaßnahmen

Teilhaushalt: 02

THH 02 Haupt- und Personalamt

Nr.	Investitionsmaßnahmen oberhalb der festgesetzten Wertgrenze	Verweis auf Anhang (Ifd. Nr.)	Ansatz 2014	Veränderung durch Nachtrag	über- und außerplanmäßige Auszahlungen	zweckgebundene Mehreinzahlungen und entsprechende -auszahlungen	Inanspruchnahme der ein- oder gegenseitigen Deckungsfähigkeit	Ermächtigungen 2014	übertragene Ermächtigungen aus Haushaltsvorjahren	Gesamtermächtigungen 2014	Ergebnis 2014	Abweichung 2014	Ergebnis 2013	Ergebnisveränderung gegenüber 2013	Übertragung von Ermächtigungen in Haushaltsfolgejahre
			1	2	3	4	5	6	7	8	9	10	11	12	13
Maßnahme: 11404-M00008															
EDV, IT-Management Suite															
8	Einzahlungen aus Investitionszuwendungen		0	0		0,00	0,00	0,00	0,00	0,00	0,00	0,00	0,00	0,00	0,00
9	Einzahlungen aus Beiträgen und ähnlichen Entgelten		0	0		0,00	0,00	0,00	0,00	0,00	0,00	0,00	0,00	0,00	0,00
10	Einzahlungen für immaterielle Vermögensgegenstände		0	0		0,00	0,00	0,00	0,00	0,00	0,00	0,00	0,00	0,00	0,00
11	Einzahlungen aus Sachanlagen		0	0		0,00	0,00	0,00	0,00	0,00	0,00	0,00	0,00	0,00	0,00
12	Einzahlungen aus Finanzanlagen		0	0		0,00	0,00	0,00	0,00	0,00	0,00	0,00	0,00	0,00	0,00
13	Einzahlungen aus sonstigen Ausleihungen und Kreditgewährungen		0	0		0,00	0,00	0,00	0,00	0,00	0,00	0,00	0,00	0,00	0,00
14	Einzahlungen aus Vorräten		0	0		0,00	0,00	0,00	0,00	0,00	0,00	0,00	0,00	0,00	0,00
15	Summe der Einzahlungen aus Investitionstätigkeit (Summe der Nummern 8 bis 14)		0	0		0,00	0,00	0,00	0,00	0,00	0,00	0,00	0,00	0,00	0,00
16	Auszahlungen für immaterielle Vermögensgegenstände		25.000	0	0,00	0,00	0,00	25.000,00	0,00	25.000,00	0,00	-25.000,00	0,00	0,00	25.000,00
17	Auszahlungen für Sachanlagen		0	0	0,00	0,00	0,00	0,00	0,00	0,00	0,00	0,00	0,00	0,00	0,00
18	Auszahlungen für Finanzanlagen		0	0	0,00	0,00	0,00	0,00	0,00	0,00	0,00	0,00	0,00	0,00	0,00
19	Auszahlungen für sonstige Ausleihungen und Kreditgewährungen		0	0	0,00	0,00	0,00	0,00	0,00	0,00	0,00	0,00	0,00	0,00	0,00
20	Auszahlungen für Vorräte		0	0	0,00	0,00	0,00	0,00	0,00	0,00	0,00	0,00	0,00	0,00	0,00
20	Sonstige Investitionsauszahlungen		0	0	0,00	0,00	0,00	0,00	0,00	0,00	0,00	0,00	0,00	0,00	0,00
21	Summe der Auszahlungen aus Investitionstätigkeit (Summe der Nummern 16 bis 20)		25.000	0	0,00	0,00	0,00	25.000,00	0,00	25.000,00	0,00	-25.000,00	0,00	0,00	25.000,00
darunter:															
22	Saldo der Ein- und Auszahlungen aus Investitionstätigkeit (Saldo der Nummern 15 und 21)		-25.000	0	0,00	0,00	0,00	-25.000,00	0,00	-25.000,00	0,00	25.000,00	0,00	0,00	-25.000,00

Teilfinanzrechnung 2014

B. Nachweis einzelner Investitionsmaßnahmen

Teilhaushalt: 02

THH 02 Haupt- und Personalamt

Nr.	Investitionsmaßnahmen oberhalb der festgesetzten Wertgrenze	Verweis auf Anhang (Ifd. Nr.)	Ansatz 2014	Veränderung durch Nachtrag	über- und außerplanmäßige Auszahlungen	zweckgebundene Mehreinzahlungen und entsprechende -auszahlungen	Inanspruchnahme der ein- oder gegenseitigen Deckungsfähigkeit	Ermächtigungen 2014	übertragene Ermächtigungen aus Haushaltsvorjahren	Gesamtermächtigungen 2014	Ergebnis 2014	Abweichung 2014	Ergebnis 2013	Ergebnisveränderung gegenüber 2013	Übertragung von Ermächtigungen in Haushaltsfolgejahre
			1	2	3	4	5	6	7	8	9	10	11	12	13
Maßnahme: 11404-M00009 EDV, MS-Office 2010															
8	Einzahlungen aus Investitionszuwendungen		0	0		0,00	0,00	0,00	0,00	0,00	0,00	0,00	0,00	0,00	0,00
9	Einzahlungen aus Beiträgen und ähnlichen Entgelten		0	0		0,00	0,00	0,00	0,00	0,00	0,00	0,00	0,00	0,00	0,00
10	Einzahlungen für immaterielle Vermögensgegenstände		0	0		0,00	0,00	0,00	0,00	0,00	0,00	0,00	0,00	0,00	0,00
11	Einzahlungen aus Sachanlagen		0	0		0,00	0,00	0,00	0,00	0,00	0,00	0,00	0,00	0,00	0,00
12	Einzahlungen aus Finanzanlagen		0	0		0,00	0,00	0,00	0,00	0,00	0,00	0,00	0,00	0,00	0,00
13	Einzahlungen aus sonstigen Ausleihungen und Kreditgewährungen		0	0		0,00	0,00	0,00	0,00	0,00	0,00	0,00	0,00	0,00	0,00
14	Einzahlungen aus Vorräten		0	0		0,00	0,00	0,00	0,00	0,00	0,00	0,00	0,00	0,00	0,00
15	Summe der Einzahlungen aus Investitionstätigkeit (Summe der Nummern 8 bis 14)		0	0		0,00	0,00	0,00	0,00	0,00	0,00	0,00	0,00	0,00	0,00
16	Auszahlungen für immaterielle Vermögensgegenstände		50.000	0	0,00	0,00	0,00	50.000,00	0,00	50.000,00	0,00	-50.000,00	0,00	0,00	50.000,00
17	Auszahlungen für Sachanlagen		0	0	0,00	0,00	0,00	0,00	0,00	0,00	0,00	0,00	0,00	0,00	0,00
18	Auszahlungen für Finanzanlagen		0	0	0,00	0,00	0,00	0,00	0,00	0,00	0,00	0,00	0,00	0,00	0,00
19	Auszahlungen für sonstige Ausleihungen und Kreditgewährungen		0	0	0,00	0,00	0,00	0,00	0,00	0,00	0,00	0,00	0,00	0,00	0,00
20	Auszahlungen für Vorräte		0	0	0,00	0,00	0,00	0,00	0,00	0,00	0,00	0,00	0,00	0,00	0,00
20	Sonstige Investitionsauszahlungen		0	0	0,00	0,00	0,00	0,00	0,00	0,00	0,00	0,00	0,00	0,00	0,00
21	Summe der Auszahlungen aus Investitionstätigkeit (Summe der Nummern 16 bis 20)		50.000	0	0,00	0,00	0,00	50.000,00	0,00	50.000,00	0,00	-50.000,00	0,00	0,00	50.000,00
darunter:															
22	Saldo der Ein- und Auszahlungen aus Investitionstätigkeit (Saldo der Nummern 15 und 21)		-50.000	0	0,00	0,00	0,00	-50.000,00	0,00	-50.000,00	0,00	50.000,00	0,00	0,00	-50.000,00

Teilfinanzrechnung 2014

B. Nachweis einzelner Investitionsmaßnahmen

Teilhaushalt: 02

THH 02 Haupt- und Personalamt

Nr.	Investitionsmaßnahmen oberhalb der festgesetzten Wertgrenze	Verweis auf Anhang (Ifd. Nr.)	Ansatz 2014	Veränderung durch Nachtrag	über- und außerplanmäßige Auszahlungen	zweckgebundene Mehreinzahlungen und entsprechende -auszahlungen	Inanspruchnahme der ein- oder gegenseitigen Deckungsfähigkeit	Ermächtigungen 2014	übertragene Ermächtigungen aus Haushaltsvorjahren	Gesamtermächtigungen 2014	Ergebnis 2014	Abweichung 2014	Ergebnis 2013	Ergebnisveränderung gegenüber 2013	Übertragung von Ermächtigungen in Haushaltsfolgejahre
			1	2	3	4	5	6	7	8	9	10	11	12	13
Maßnahme: 11404-M00010															
EDV, Kartenlesegeräte (Rechnungsworkflow, elekt. Unterschrift)															
8	Einzahlungen aus Investitionszuwendungen		0	0		0,00	0,00	0,00	0,00	0,00	0,00	0,00	0,00	0,00	0,00
9	Einzahlungen aus Beiträgen und ähnlichen Entgelten		0	0		0,00	0,00	0,00	0,00	0,00	0,00	0,00	0,00	0,00	0,00
10	Einzahlungen für immaterielle Vermögensgegenstände		0	0		0,00	0,00	0,00	0,00	0,00	0,00	0,00	0,00	0,00	0,00
11	Einzahlungen aus Sachanlagen		0	0		0,00	0,00	0,00	0,00	0,00	0,00	0,00	0,00	0,00	0,00
12	Einzahlungen aus Finanzanlagen		0	0		0,00	0,00	0,00	0,00	0,00	0,00	0,00	0,00	0,00	0,00
13	Einzahlungen aus sonstigen Ausleihungen und Kreditgewährungen		0	0		0,00	0,00	0,00	0,00	0,00	0,00	0,00	0,00	0,00	0,00
14	Einzahlungen aus Vorräten		0	0		0,00	0,00	0,00	0,00	0,00	0,00	0,00	0,00	0,00	0,00
15	Summe der Einzahlungen aus Investitionstätigkeit (Summe der Nummern 8 bis 14)		0	0		0,00	0,00	0,00	0,00	0,00	0,00	0,00	0,00	0,00	0,00
16	Auszahlungen für immaterielle Vermögensgegenstände		0	0	0,00	0,00	0,00	0,00	0,00	0,00	0,00	0,00	0,00	0,00	0,00
17	Auszahlungen für Sachanlagen		18.000	0	0,00	0,00	0,00	18.000,00	0,00	18.000,00	0,00	-18.000,00	0,00	0,00	18.000,00
18	Auszahlungen für Finanzanlagen		0	0	0,00	0,00	0,00	0,00	0,00	0,00	0,00	0,00	0,00	0,00	0,00
19	Auszahlungen für sonstige Ausleihungen und Kreditgewährungen		0	0	0,00	0,00	0,00	0,00	0,00	0,00	0,00	0,00	0,00	0,00	0,00
20	Auszahlungen für Vorräte		0	0	0,00	0,00	0,00	0,00	0,00	0,00	0,00	0,00	0,00	0,00	0,00
20	Sonstige Investitionsauszahlungen		0	0	0,00	0,00	0,00	0,00	0,00	0,00	0,00	0,00	0,00	0,00	0,00
21	Summe der Auszahlungen aus Investitionstätigkeit (Summe der Nummern 16 bis 20)		18.000	0	0,00	0,00	0,00	18.000,00	0,00	18.000,00	0,00	-18.000,00	0,00	0,00	18.000,00
darunter:															
22	Saldo der Ein- und Auszahlungen aus Investitionstätigkeit (Saldo der Nummern 15 und 21)		-18.000	0	0,00	0,00	0,00	-18.000,00	0,00	-18.000,00	0,00	18.000,00	0,00	0,00	-18.000,00

Teilfinanzrechnung 2014

B. Nachweis einzelner Investitionsmaßnahmen

Teilhaushalt: 02

THH 02 Haupt- und Personalamt

Nr.	Investitionsmaßnahmen oberhalb der festgesetzten Wertgrenze	Verweis auf Anhang (Ifd. Nr.)	Ansatz 2014	Veränderung durch Nachtrag	über- und außerplanmäßige Auszahlungen	zweckgebundene Mehreinzahlungen und entsprechende -auszahlungen	Inanspruchnahme der ein- oder gegenseitigen Deckungsfähigkeit	Ermächtigungen 2014	übertragene Ermächtigungen aus Haushaltsvorjahren	Gesamtermächtigungen 2014	Ergebnis 2014	Abweichung 2014	Ergebnis 2013	Ergebnisveränderung gegenüber 2013	Übertragung von Ermächtigungen in Haushaltsfolgejahre
			1	2	3	4	5	6	7	8	9	10	11	12	13
Maßnahme: 11404-M00011															
EDV, Erfassungsterminals für LOGA Mitarbeiterportal															
8	Einzahlungen aus Investitionszuwendungen		0	0		0,00	0,00	0,00	0,00	0,00	0,00	0,00	0,00	0,00	0,00
9	Einzahlungen aus Beiträgen und ähnlichen Entgelten		0	0		0,00	0,00	0,00	0,00	0,00	0,00	0,00	0,00	0,00	0,00
10	Einzahlungen für immaterielle Vermögensgegenstände		0	0		0,00	0,00	0,00	0,00	0,00	0,00	0,00	0,00	0,00	0,00
11	Einzahlungen aus Sachanlagen		0	0		0,00	0,00	0,00	0,00	0,00	0,00	0,00	0,00	0,00	0,00
12	Einzahlungen aus Finanzanlagen		0	0		0,00	0,00	0,00	0,00	0,00	0,00	0,00	0,00	0,00	0,00
13	Einzahlungen aus sonstigen Ausleihungen und Kreditgewährungen		0	0		0,00	0,00	0,00	0,00	0,00	0,00	0,00	0,00	0,00	0,00
14	Einzahlungen aus Vorräten		0	0		0,00	0,00	0,00	0,00	0,00	0,00	0,00	0,00	0,00	0,00
15	Summe der Einzahlungen aus Investitionstätigkeit (Summe der Nummern 8 bis 14)		0	0		0,00	0,00	0,00	0,00	0,00	0,00	0,00	0,00	0,00	0,00
16	Auszahlungen für immaterielle Vermögensgegenstände		0	0	0,00	0,00	0,00	0,00	0,00	0,00	0,00	0,00	0,00	0,00	0,00
17	Auszahlungen für Sachanlagen		20.000	0	0,00	0,00	0,00	20.000,00	0,00	20.000,00	0,00	-20.000,00	0,00	0,00	20.000,00
18	Auszahlungen für Finanzanlagen		0	0	0,00	0,00	0,00	0,00	0,00	0,00	0,00	0,00	0,00	0,00	0,00
19	Auszahlungen für sonstige Ausleihungen und Kreditgewährungen		0	0	0,00	0,00	0,00	0,00	0,00	0,00	0,00	0,00	0,00	0,00	0,00
20	Auszahlungen für Vorräte		0	0	0,00	0,00	0,00	0,00	0,00	0,00	0,00	0,00	0,00	0,00	0,00
20	Sonstige Investitionsauszahlungen		0	0	0,00	0,00	0,00	0,00	0,00	0,00	0,00	0,00	0,00	0,00	0,00
21	Summe der Auszahlungen aus Investitionstätigkeit (Summe der Nummern 16 bis 20)		20.000	0	0,00	0,00	0,00	20.000,00	0,00	20.000,00	0,00	-20.000,00	0,00	0,00	20.000,00
darunter:															
22	Saldo der Ein- und Auszahlungen aus Investitionstätigkeit (Saldo der Nummern 15 und 21)		-20.000	0	0,00	0,00	0,00	-20.000,00	0,00	-20.000,00	0,00	20.000,00	0,00	0,00	-20.000,00

Teilfinanzrechnung 2014

B. Nachweis einzelner Investitionsmaßnahmen

Teilhaushalt: 02

THH 02 Haupt- und Personalamt

Nr.	Investitionsmaßnahmen oberhalb der festgesetzten Wertgrenze	Verweis auf Anhang (Ifd. Nr.)	Ansatz 2014	Veränderung durch Nachtrag	über- und außerplanmäßige Auszahlungen	zweckgebundene Mehreinzahlungen und entsprechende -auszahlungen	Inanspruchnahme der ein- oder gegenseitigen Deckungsfähigkeit	Ermächtigungen 2014	übertragene Ermächtigungen aus Haushaltsvorjahren	Gesamtermächtigungen 2014	Ergebnis 2014	Abweichung 2014	Ergebnis 2013	Ergebnisveränderung gegenüber 2013	Übertragung von Ermächtigungen in Haushaltsfolgejahre
			1	2	3	4	5	6	7	8	9	10	11	12	13
Maßnahme: 11404-M00013															
EDV, Thin Clients															
8	Einzahlungen aus Investitionszuwendungen		0	0		0,00	0,00	0,00	0,00	0,00	0,00	0,00	0,00	0,00	0,00
9	Einzahlungen aus Beiträgen und ähnlichen Entgelten		0	0		0,00	0,00	0,00	0,00	0,00	0,00	0,00	0,00	0,00	0,00
10	Einzahlungen für immaterielle Vermögensgegenstände		0	0		0,00	0,00	0,00	0,00	0,00	0,00	0,00	0,00	0,00	0,00
11	Einzahlungen aus Sachanlagen		0	0		0,00	0,00	0,00	0,00	0,00	0,00	0,00	0,00	0,00	0,00
12	Einzahlungen aus Finanzanlagen		0	0		0,00	0,00	0,00	0,00	0,00	0,00	0,00	0,00	0,00	0,00
13	Einzahlungen aus sonstigen Ausleihungen und Kreditgewährungen		0	0		0,00	0,00	0,00	0,00	0,00	0,00	0,00	0,00	0,00	0,00
14	Einzahlungen aus Vorräten		0	0		0,00	0,00	0,00	0,00	0,00	0,00	0,00	0,00	0,00	0,00
15	Summe der Einzahlungen aus Investitionstätigkeit (Summe der Nummern 8 bis 14)		0	0		0,00	0,00	0,00	0,00	0,00	0,00	0,00	0,00	0,00	0,00
16	Auszahlungen für immaterielle Vermögensgegenstände		0	0	0,00	0,00	0,00	0,00	0,00	0,00	0,00	0,00	0,00	0,00	0,00
17	Auszahlungen für Sachanlagen		75.000	0	0,00	0,00	0,00	75.000,00	0,00	75.000,00	0,00	-75.000,00	0,00	0,00	75.000,00
18	Auszahlungen für Finanzanlagen		0	0	0,00	0,00	0,00	0,00	0,00	0,00	0,00	0,00	0,00	0,00	0,00
19	Auszahlungen für sonstige Ausleihungen und Kreditgewährungen		0	0	0,00	0,00	0,00	0,00	0,00	0,00	0,00	0,00	0,00	0,00	0,00
20	Auszahlungen für Vorräte		0	0	0,00	0,00	0,00	0,00	0,00	0,00	0,00	0,00	0,00	0,00	0,00
20	Sonstige Investitionsauszahlungen		0	0	0,00	0,00	0,00	0,00	0,00	0,00	0,00	0,00	0,00	0,00	0,00
21	Summe der Auszahlungen aus Investitionstätigkeit (Summe der Nummern 16 bis 20)		75.000	0	0,00	0,00	0,00	75.000,00	0,00	75.000,00	0,00	-75.000,00	0,00	0,00	75.000,00
darunter:															
22	Saldo der Ein- und Auszahlungen aus Investitionstätigkeit (Saldo der Nummern 15 und 21)		-75.000	0	0,00	0,00	0,00	-75.000,00	0,00	-75.000,00	0,00	75.000,00	0,00	0,00	-75.000,00

Teilfinanzrechnung 2014

B. Nachweis einzelner Investitionsmaßnahmen

Teilhaushalt: 02

THH 02 Haupt- und Personalamt

Nr.	Investitionsmaßnahmen oberhalb der festgesetzten Wertgrenze	Verweis auf Anhang (Ifd. Nr.)	Ansatz 2014	Veränderung durch Nachtrag	über- und außerplanmäßige Auszahlungen	zweckgebundene Mehreinzahlungen und entsprechende -auszahlungen	Inanspruchnahme der ein- oder gegenseitigen Deckungsfähigkeit	Ermächtigungen 2014	übertragene Ermächtigungen aus Haushaltsvorjahren	Gesamtermächtigungen 2014	Ergebnis 2014	Abweichung 2014	Ergebnis 2013	Ergebnisveränderung gegenüber 2013	Übertragung von Ermächtigungen in Haushaltsfolgejahre
			1	2	3	4	5	6	7	8	9	10	11	12	13
Maßnahme: 11404-M00014															
EDV, DMS Clients															
8	Einzahlungen aus Investitionszuwendungen		0	0		0,00	0,00	0,00	0,00	0,00	0,00	0,00	0,00	0,00	0,00
9	Einzahlungen aus Beiträgen und ähnlichen Entgelten		0	0		0,00	0,00	0,00	0,00	0,00	0,00	0,00	0,00	0,00	0,00
10	Einzahlungen für immaterielle Vermögensgegenstände		0	0		0,00	0,00	0,00	0,00	0,00	0,00	0,00	0,00	0,00	0,00
11	Einzahlungen aus Sachanlagen		0	0		0,00	0,00	0,00	0,00	0,00	0,00	0,00	0,00	0,00	0,00
12	Einzahlungen aus Finanzanlagen		0	0		0,00	0,00	0,00	0,00	0,00	0,00	0,00	0,00	0,00	0,00
13	Einzahlungen aus sonstigen Ausleihungen und Kreditgewährungen		0	0		0,00	0,00	0,00	0,00	0,00	0,00	0,00	0,00	0,00	0,00
14	Einzahlungen aus Vorräten		0	0		0,00	0,00	0,00	0,00	0,00	0,00	0,00	0,00	0,00	0,00
15	Summe der Einzahlungen aus Investitionstätigkeit (Summe der Nummern 8 bis 14)		0	0		0,00	0,00	0,00	0,00	0,00	0,00	0,00	0,00	0,00	0,00
16	Auszahlungen für immaterielle Vermögensgegenstände		15.000	0	-5.000,00	0,00	0,00	10.000,00	0,00	10.000,00	9.951,97	-48,03	0,00	9.951,97	0,00
17	Auszahlungen für Sachanlagen		0	0	0,00	0,00	0,00	0,00	0,00	0,00	0,00	0,00	0,00	0,00	0,00
18	Auszahlungen für Finanzanlagen		0	0	0,00	0,00	0,00	0,00	0,00	0,00	0,00	0,00	0,00	0,00	0,00
19	Auszahlungen für sonstige Ausleihungen und Kreditgewährungen		0	0	0,00	0,00	0,00	0,00	0,00	0,00	0,00	0,00	0,00	0,00	0,00
20	Auszahlungen für Vorräte		0	0	0,00	0,00	0,00	0,00	0,00	0,00	0,00	0,00	0,00	0,00	0,00
20	Sonstige Investitionsauszahlungen		0	0	0,00	0,00	0,00	0,00	0,00	0,00	0,00	0,00	0,00	0,00	0,00
21	Summe der Auszahlungen aus Investitionstätigkeit (Summe der Nummern 16 bis 20)		15.000	0	-5.000,00	0,00	0,00	10.000,00	0,00	10.000,00	9.951,97	-48,03	0,00	9.951,97	0,00
darunter:															
22	Saldo der Ein- und Auszahlungen aus Investitionstätigkeit (Saldo der Nummern 15 und 21)		-15.000	0	5.000,00	0,00	0,00	-10.000,00	0,00	-10.000,00	-9.951,97	48,03	0,00	-9.951,97	0,00

Teilfinanzrechnung 2014

B. Nachweis einzelner Investitionsmaßnahmen

Teilhaushalt: 02

THH 02 Haupt- und Personalamt

Nr.	Investitionsmaßnahmen oberhalb der festgesetzten Wertgrenze	Verweis auf Anhang (Ifd. Nr.)	Ansatz 2014	Veränderung durch Nachtrag	über- und außerplanmäßige Auszahlungen	zweckgebundene Mehreinzahlungen und entsprechende -auszahlungen	Inanspruchnahme der ein- oder gegenseitigen Deckungsfähigkeit	Ermächtigungen 2014	übertragene Ermächtigungen aus Haushaltsvorjahren	Gesamtermächtigungen 2014	Ergebnis 2014	Abweichung 2014	Ergebnis 2013	Ergebnisveränderung gegenüber 2013	Übertragung von Ermächtigungen in Haushaltsfolgejahre
			1	2	3	4	5	6	7	8	9	10	11	12	13
Maßnahme: 11404-M12010 Ersatz Drucktechnik															
8	Einzahlungen aus Investitionszuwendungen		0	0		0,00	0,00	0,00	0,00	0,00	0,00	0,00	0,00	0,00	0,00
9	Einzahlungen aus Beiträgen und ähnlichen Entgelten		0	0		0,00	0,00	0,00	0,00	0,00	0,00	0,00	0,00	0,00	0,00
10	Einzahlungen für immaterielle Vermögensgegenstände		0	0		0,00	0,00	0,00	0,00	0,00	0,00	0,00	0,00	0,00	0,00
11	Einzahlungen aus Sachanlagen		0	0		0,00	0,00	0,00	0,00	0,00	0,00	0,00	0,00	0,00	0,00
12	Einzahlungen aus Finanzanlagen		0	0		0,00	0,00	0,00	0,00	0,00	0,00	0,00	0,00	0,00	0,00
13	Einzahlungen aus sonstigen Ausleihungen und Kreditgewährungen		0	0		0,00	0,00	0,00	0,00	0,00	0,00	0,00	0,00	0,00	0,00
14	Einzahlungen aus Vorräten		0	0		0,00	0,00	0,00	0,00	0,00	0,00	0,00	0,00	0,00	0,00
15	Summe der Einzahlungen aus Investitionstätigkeit (Summe der Nummern 8 bis 14)		0	0		0,00	0,00	0,00	0,00	0,00	0,00	0,00	0,00	0,00	0,00
16	Auszahlungen für immaterielle Vermögensgegenstände		0	0	0,00	0,00	0,00	0,00	0,00	0,00	0,00	0,00	0,00	0,00	0,00
17	Auszahlungen für Sachanlagen		0	0	0,00	0,00	0,00	0,00	1.600,00	1.600,00	1.530,34	-69,66	529,00	1.001,34	0,00
18	Auszahlungen für Finanzanlagen		0	0	0,00	0,00	0,00	0,00	0,00	0,00	0,00	0,00	0,00	0,00	0,00
19	Auszahlungen für sonstige Ausleihungen und Kreditgewährungen		0	0	0,00	0,00	0,00	0,00	0,00	0,00	0,00	0,00	0,00	0,00	0,00
20	Auszahlungen für Vorräte		0	0	0,00	0,00	0,00	0,00	0,00	0,00	0,00	0,00	0,00	0,00	0,00
20	Sonstige Investitionsauszahlungen		0	0	0,00	0,00	0,00	0,00	0,00	0,00	0,00	0,00	0,00	0,00	0,00
21	Summe der Auszahlungen aus Investitionstätigkeit (Summe der Nummern 16 bis 20)		0	0	0,00	0,00	0,00	0,00	1.600,00	1.600,00	1.530,34	-69,66	529,00	1.001,34	0,00
	darunter:														
22	Saldo der Ein- und Auszahlungen aus Investitionstätigkeit (Saldo der Nummern 15 und 21)		0	0	0,00	0,00	0,00	0,00	-1.600,00	-1.600,00	-1.530,34	69,66	-529,00	-1.001,34	0,00

Teilfinanzrechnung 2014

B. Nachweis einzelner Investitionsmaßnahmen

Teilhaushalt: 02

THH 02 Haupt- und Personalamt

Nr.	Investitionsmaßnahmen oberhalb der festgesetzten Wertgrenze	Verweis auf Anhang (Ifd. Nr.)	Ansatz 2014	Veränderung durch Nachtrag	über- und außerplanmäßige Auszahlungen	zweckgebundene Mehreinzahlungen und entsprechende -auszahlungen	Inanspruchnahme der ein- oder gegenseitigen Deckungsfähigkeit	Ermächtigungen 2014	übertragene Ermächtigungen aus Haushaltsvorjahren	Gesamtermächtigungen 2014	Ergebnis 2014	Abweichung 2014	Ergebnis 2013	Ergebnisveränderung gegenüber 2013	Übertragung von Ermächtigungen in Haushaltsfolgejahre
			1	2	3	4	5	6	7	8	9	10	11	12	13
Maßnahme: 11404-M12011															
Datenanschlüsse TK-Anlage Stadthaus															
8	Einzahlungen aus Investitionszuwendungen		0	0		0,00	0,00	0,00	0,00	0,00	0,00	0,00	0,00	0,00	0,00
9	Einzahlungen aus Beiträgen und ähnlichen Entgelten		0	0		0,00	0,00	0,00	0,00	0,00	0,00	0,00	0,00	0,00	0,00
10	Einzahlungen für immaterielle Vermögensgegenstände		0	0		0,00	0,00	0,00	0,00	0,00	0,00	0,00	0,00	0,00	0,00
11	Einzahlungen aus Sachanlagen		0	0		0,00	0,00	0,00	0,00	0,00	0,00	0,00	0,00	0,00	0,00
12	Einzahlungen aus Finanzanlagen		0	0		0,00	0,00	0,00	0,00	0,00	0,00	0,00	0,00	0,00	0,00
13	Einzahlungen aus sonstigen Ausleihungen und Kreditgewährungen		0	0		0,00	0,00	0,00	0,00	0,00	0,00	0,00	0,00	0,00	0,00
14	Einzahlungen aus Vorräten		0	0		0,00	0,00	0,00	0,00	0,00	0,00	0,00	0,00	0,00	0,00
15	Summe der Einzahlungen aus Investitionstätigkeit (Summe der Nummern 8 bis 14)		0	0		0,00	0,00	0,00	0,00	0,00	0,00	0,00	0,00	0,00	0,00
16	Auszahlungen für immaterielle Vermögensgegenstände		0	0	0,00	0,00	0,00	0,00	0,00	0,00	0,00	0,00	0,00	0,00	0,00
17	Auszahlungen für Sachanlagen		50.000	0	0,00	0,00	0,00	50.000,00	19.700,00	69.700,00	63.038,57	-6.661,43	0,00	63.038,57	0,00
18	Auszahlungen für Finanzanlagen		0	0	0,00	0,00	0,00	0,00	0,00	0,00	0,00	0,00	0,00	0,00	0,00
19	Auszahlungen für sonstige Ausleihungen und Kreditgewährungen		0	0	0,00	0,00	0,00	0,00	0,00	0,00	0,00	0,00	0,00	0,00	0,00
20	Auszahlungen für Vorräte		0	0	0,00	0,00	0,00	0,00	0,00	0,00	0,00	0,00	0,00	0,00	0,00
20	Sonstige Investitionsauszahlungen		0	0	0,00	0,00	0,00	0,00	0,00	0,00	0,00	0,00	0,00	0,00	0,00
21	Summe der Auszahlungen aus Investitionstätigkeit (Summe der Nummern 16 bis 20)		50.000	0	0,00	0,00	0,00	50.000,00	19.700,00	69.700,00	63.038,57	-6.661,43	0,00	63.038,57	0,00
darunter:															
22	Saldo der Ein- und Auszahlungen aus Investitionstätigkeit (Saldo der Nummern 15 und 21)		-50.000	0	0,00	0,00	0,00	-50.000,00	-19.700,00	-69.700,00	-63.038,57	6.661,43	0,00	-63.038,57	0,00

Teilfinanzrechnung 2014

B. Nachweis einzelner Investitionsmaßnahmen

Teilhaushalt: 02

THH 02 Haupt- und Personalamt

Nr.	Investitionsmaßnahmen oberhalb der festgesetzten Wertgrenze	Verweis auf Anhang (Ifd. Nr.)	Ansatz 2014	Veränderung durch Nachtrag	über- und außerplanmäßige Auszahlungen	zweckgebundene Mehreinzahlungen und entsprechende -auszahlungen	Inanspruchnahme der ein- oder gegenseitigen Deckungsfähigkeit	Ermächtigungen 2014	übertragene Ermächtigungen aus Haushaltsvorjahren	Gesamtermächtigungen 2014	Ergebnis 2014	Abweichung 2014	Ergebnis 2013	Ergebnisveränderung gegenüber 2013	Übertragung von Ermächtigungen in Haushaltsfolgejahre
			1	2	3	4	5	6	7	8	9	10	11	12	13
Maßnahme: 11404-M12012															
Ersatz TK Anlage Stadthaus															
8	Einzahlungen aus Investitionszuwendungen		0	0		0,00	0,00	0,00	0,00	0,00	0,00	0,00	0,00	0,00	0,00
9	Einzahlungen aus Beiträgen und ähnlichen Entgelten		0	0		0,00	0,00	0,00	0,00	0,00	0,00	0,00	0,00	0,00	0,00
10	Einzahlungen für immaterielle Vermögensgegenstände		0	0		0,00	0,00	0,00	0,00	0,00	0,00	0,00	0,00	0,00	0,00
11	Einzahlungen aus Sachanlagen		0	0		0,00	0,00	0,00	0,00	0,00	0,00	0,00	0,00	0,00	0,00
12	Einzahlungen aus Finanzanlagen		0	0		0,00	0,00	0,00	0,00	0,00	0,00	0,00	0,00	0,00	0,00
13	Einzahlungen aus sonstigen Ausleihungen und Kreditgewährungen		0	0		0,00	0,00	0,00	0,00	0,00	0,00	0,00	0,00	0,00	0,00
14	Einzahlungen aus Vorräten		0	0		0,00	0,00	0,00	0,00	0,00	0,00	0,00	0,00	0,00	0,00
15	Summe der Einzahlungen aus Investitionstätigkeit (Summe der Nummern 8 bis 14)		0	0		0,00	0,00	0,00	0,00	0,00	0,00	0,00	0,00	0,00	0,00
16	Auszahlungen für immaterielle Vermögensgegenstände		0	0	0,00	0,00	0,00	0,00	0,00	0,00	0,00	0,00	0,00	0,00	0,00
17	Auszahlungen für Sachanlagen		50.000	0	0,00	0,00	0,00	50.000,00	250.000,00	300.000,00	250.000,00	-50.000,00	0,00	250.000,00	50.000,00
18	Auszahlungen für Finanzanlagen		0	0	0,00	0,00	0,00	0,00	0,00	0,00	0,00	0,00	0,00	0,00	0,00
19	Auszahlungen für sonstige Ausleihungen und Kreditgewährungen		0	0	0,00	0,00	0,00	0,00	0,00	0,00	0,00	0,00	0,00	0,00	0,00
20	Auszahlungen für Vorräte		0	0	0,00	0,00	0,00	0,00	0,00	0,00	0,00	0,00	0,00	0,00	0,00
20	Sonstige Investitionsauszahlungen		0	0	0,00	0,00	0,00	0,00	0,00	0,00	0,00	0,00	0,00	0,00	0,00
21	Summe der Auszahlungen aus Investitionstätigkeit (Summe der Nummern 16 bis 20)		50.000	0	0,00	0,00	0,00	50.000,00	250.000,00	300.000,00	250.000,00	-50.000,00	0,00	250.000,00	50.000,00
darunter:															
22	Saldo der Ein- und Auszahlungen aus Investitionstätigkeit (Saldo der Nummern 15 und 21)		-50.000	0	0,00	0,00	0,00	-50.000,00	-250.000,00	-300.000,00	-250.000,00	50.000,00	0,00	-250.000,00	-50.000,00

Teilfinanzrechnung 2014

B. Nachweis einzelner Investitionsmaßnahmen

Teilhaushalt: 02

THH 02 Haupt- und Personalamt

Nr.	Investitionsmaßnahmen oberhalb der festgesetzten Wertgrenze	Verweis auf Anhang (Ifd. Nr.)	Ansatz 2014	Veränderung durch Nachtrag	über- und außerplanmäßige Auszahlungen	zweckgebundene Mehreinzahlungen und entsprechende -auszahlungen	Inanspruchnahme der ein- oder gegenseitigen Deckungsfähigkeit	Ermächtigungen 2014	übertragene Ermächtigungen aus Haushaltsvorjahren	Gesamtermächtigungen 2014	Ergebnis 2014	Abweichung 2014	Ergebnis 2013	Ergebnisveränderung gegenüber 2013	Übertragung von Ermächtigungen in Haushaltsfolgejahre
			1	2	3	4	5	6	7	8	9	10	11	12	13
Maßnahme: 11404-M12013 USV TK Anlage Stadthaus															
8	Einzahlungen aus Investitionszuwendungen		0	0		0,00	0,00	0,00	0,00	0,00	0,00	0,00	0,00	0,00	0,00
9	Einzahlungen aus Beiträgen und ähnlichen Entgelten		0	0		0,00	0,00	0,00	0,00	0,00	0,00	0,00	0,00	0,00	0,00
10	Einzahlungen für immaterielle Vermögensgegenstände		0	0		0,00	0,00	0,00	0,00	0,00	0,00	0,00	0,00	0,00	0,00
11	Einzahlungen aus Sachanlagen		0	0		0,00	0,00	0,00	0,00	0,00	0,00	0,00	0,00	0,00	0,00
12	Einzahlungen aus Finanzanlagen		0	0		0,00	0,00	0,00	0,00	0,00	0,00	0,00	0,00	0,00	0,00
13	Einzahlungen aus sonstigen Ausleihungen und Kreditgewährungen		0	0		0,00	0,00	0,00	0,00	0,00	0,00	0,00	0,00	0,00	0,00
14	Einzahlungen aus Vorräten		0	0		0,00	0,00	0,00	0,00	0,00	0,00	0,00	0,00	0,00	0,00
15	Summe der Einzahlungen aus Investitionstätigkeit (Summe der Nummern 8 bis 14)		0	0		0,00	0,00	0,00	0,00	0,00	0,00	0,00	0,00	0,00	0,00
16	Auszahlungen für immaterielle Vermögensgegenstände		0	0	0,00	0,00	0,00	0,00	0,00	0,00	0,00	0,00	0,00	0,00	0,00
17	Auszahlungen für Sachanlagen		0	0	0,00	0,00	0,00	0,00	45.300,00	45.300,00	45.300,00	0,00	0,00	45.300,00	0,00
18	Auszahlungen für Finanzanlagen		0	0	0,00	0,00	0,00	0,00	0,00	0,00	0,00	0,00	0,00	0,00	0,00
19	Auszahlungen für sonstige Ausleihungen und Kreditgewährungen		0	0	0,00	0,00	0,00	0,00	0,00	0,00	0,00	0,00	0,00	0,00	0,00
20	Auszahlungen für Vorräte		0	0	0,00	0,00	0,00	0,00	0,00	0,00	0,00	0,00	0,00	0,00	0,00
20	Sonstige Investitionsauszahlungen		0	0	0,00	0,00	0,00	0,00	0,00	0,00	0,00	0,00	0,00	0,00	0,00
21	Summe der Auszahlungen aus Investitionstätigkeit (Summe der Nummern 16 bis 20)		0	0	0,00	0,00	0,00	0,00	45.300,00	45.300,00	45.300,00	0,00	0,00	45.300,00	0,00
darunter:															
22	Saldo der Ein- und Auszahlungen aus Investitionstätigkeit (Saldo der Nummern 15 und 21)		0	0	0,00	0,00	0,00	0,00	-45.300,00	-45.300,00	-45.300,00	0,00	0,00	-45.300,00	0,00

Teilfinanzrechnung 2014

B. Nachweis einzelner Investitionsmaßnahmen

Teilhaushalt: 02

THH 02 Haupt- und Personalamt

Nr.	Investitionsmaßnahmen oberhalb der festgesetzten Wertgrenze	Verweis auf Anhang (Ifd. Nr.)	Ansatz 2014	Veränderung durch Nachtrag	über- und außerplanmäßige Auszahlungen	zweckgebundene Mehreinzahlungen und entsprechende -auszahlungen	Inanspruchnahme der ein- oder gegenseitigen Deckungsfähigkeit	Ermächtigungen 2014	übertragene Ermächtigungen aus Haushaltsvorjahren	Gesamtermächtigungen 2014	Ergebnis 2014	Abweichung 2014	Ergebnis 2013	Ergebnisveränderung gegenüber 2013	Übertragung von Ermächtigungen in Haushaltsfolgejahre
			1	2	3	4	5	6	7	8	9	10	11	12	13
Maßnahme: 11404-M12014															
aktive Netzkomponente Stadthaus															
8	Einzahlungen aus Investitionszuwendungen		0	0		0,00	0,00	0,00	0,00	0,00	0,00	0,00	0,00	0,00	0,00
9	Einzahlungen aus Beiträgen und ähnlichen Entgelten		0	0		0,00	0,00	0,00	0,00	0,00	0,00	0,00	0,00	0,00	0,00
10	Einzahlungen für immaterielle Vermögensgegenstände		0	0		0,00	0,00	0,00	0,00	0,00	0,00	0,00	0,00	0,00	0,00
11	Einzahlungen aus Sachanlagen		0	0		0,00	0,00	0,00	0,00	0,00	0,00	0,00	0,00	0,00	0,00
12	Einzahlungen aus Finanzanlagen		0	0		0,00	0,00	0,00	0,00	0,00	0,00	0,00	0,00	0,00	0,00
13	Einzahlungen aus sonstigen Ausleihungen und Kreditgewährungen		0	0		0,00	0,00	0,00	0,00	0,00	0,00	0,00	0,00	0,00	0,00
14	Einzahlungen aus Vorräten		0	0		0,00	0,00	0,00	0,00	0,00	0,00	0,00	0,00	0,00	0,00
15	Summe der Einzahlungen aus Investitionstätigkeit (Summe der Nummern 8 bis 14)		0	0		0,00	0,00	0,00	0,00	0,00	0,00	0,00	0,00	0,00	0,00
16	Auszahlungen für immaterielle Vermögensgegenstände		0	0	0,00	0,00	0,00	0,00	0,00	0,00	0,00	0,00	0,00	0,00	0,00
17	Auszahlungen für Sachanlagen		95.000	0	0,00	0,00	0,00	95.000,00	110.000,00	205.000,00	128.819,77	-76.180,23	0,00	128.819,77	76.180,23
18	Auszahlungen für Finanzanlagen		0	0	0,00	0,00	0,00	0,00	0,00	0,00	0,00	0,00	0,00	0,00	0,00
19	Auszahlungen für sonstige Ausleihungen und Kreditgewährungen		0	0	0,00	0,00	0,00	0,00	0,00	0,00	0,00	0,00	0,00	0,00	0,00
20	Auszahlungen für Vorräte		0	0	0,00	0,00	0,00	0,00	0,00	0,00	0,00	0,00	0,00	0,00	0,00
20	Sonstige Investitionsauszahlungen		0	0	0,00	0,00	0,00	0,00	0,00	0,00	0,00	0,00	0,00	0,00	0,00
21	Summe der Auszahlungen aus Investitionstätigkeit (Summe der Nummern 16 bis 20)		95.000	0	0,00	0,00	0,00	95.000,00	110.000,00	205.000,00	128.819,77	-76.180,23	0,00	128.819,77	76.180,23
darunter:															
22	Saldo der Ein- und Auszahlungen aus Investitionstätigkeit (Saldo der Nummern 15 und 21)		-95.000	0	0,00	0,00	0,00	-95.000,00	-110.000,00	-205.000,00	-128.819,77	76.180,23	0,00	-128.819,77	-76.180,23

Teilfinanzrechnung 2014

B. Nachweis einzelner Investitionsmaßnahmen

Teilhaushalt: 02

THH 02 Haupt- und Personalamt

Nr.	Investitionsmaßnahmen oberhalb der festgesetzten Wertgrenze	Verweis auf Anhang (Ifd. Nr.)	Ansatz 2014	Veränderung durch Nachtrag	über- und außerplanmäßige Auszahlungen	zweckgebundene Mehreinzahlungen und entsprechende -auszahlungen	Inanspruchnahme der ein- oder gegenseitigen Deckungsfähigkeit	Ermächtigungen 2014	übertragene Ermächtigungen aus Haushaltsvorjahren	Gesamtermächtigungen 2014	Ergebnis 2014	Abweichung 2014	Ergebnis 2013	Ergebnisveränderung gegenüber 2013	Übertragung von Ermächtigungen in Haushaltsfolgejahre
			1	2	3	4	5	6	7	8	9	10	11	12	13
Maßnahme: 11404-M12015															
aktive Netzkomponenten															
8	Einzahlungen aus Investitionszuwendungen		0	0		0,00	0,00	0,00	0,00	0,00	0,00	0,00	0,00	0,00	0,00
9	Einzahlungen aus Beiträgen und ähnlichen Entgelten		0	0		0,00	0,00	0,00	0,00	0,00	0,00	0,00	0,00	0,00	0,00
10	Einzahlungen für immaterielle Vermögensgegenstände		0	0		0,00	0,00	0,00	0,00	0,00	0,00	0,00	0,00	0,00	0,00
11	Einzahlungen aus Sachanlagen		0	0		0,00	0,00	0,00	0,00	0,00	0,00	0,00	0,00	0,00	0,00
12	Einzahlungen aus Finanzanlagen		0	0		0,00	0,00	0,00	0,00	0,00	0,00	0,00	0,00	0,00	0,00
13	Einzahlungen aus sonstigen Ausleihungen und Kreditgewährungen		0	0		0,00	0,00	0,00	0,00	0,00	0,00	0,00	0,00	0,00	0,00
14	Einzahlungen aus Vorräten		0	0		0,00	0,00	0,00	0,00	0,00	0,00	0,00	0,00	0,00	0,00
15	Summe der Einzahlungen aus Investitionstätigkeit (Summe der Nummern 8 bis 14)		0	0		0,00	0,00	0,00	0,00	0,00	0,00	0,00	0,00	0,00	0,00
16	Auszahlungen für immaterielle Vermögensgegenstände		0	0	0,00	0,00	0,00	0,00	0,00	0,00	0,00	0,00	0,00	0,00	0,00
17	Auszahlungen für Sachanlagen		0	0	0,00	0,00	0,00	0,00	0,00	0,00	0,00	0,00	5.501,35	-5.501,35	0,00
18	Auszahlungen für Finanzanlagen		0	0	0,00	0,00	0,00	0,00	0,00	0,00	0,00	0,00	0,00	0,00	0,00
19	Auszahlungen für sonstige Ausleihungen und Kreditgewährungen		0	0	0,00	0,00	0,00	0,00	0,00	0,00	0,00	0,00	0,00	0,00	0,00
20	Auszahlungen für Vorräte		0	0	0,00	0,00	0,00	0,00	0,00	0,00	0,00	0,00	0,00	0,00	0,00
20	Sonstige Investitionsauszahlungen		0	0	0,00	0,00	0,00	0,00	0,00	0,00	0,00	0,00	0,00	0,00	0,00
21	Summe der Auszahlungen aus Investitionstätigkeit (Summe der Nummern 16 bis 20)		0	0	0,00	0,00	0,00	0,00	0,00	0,00	0,00	0,00	5.501,35	-5.501,35	0,00
darunter:															
22	Saldo der Ein- und Auszahlungen aus Investitionstätigkeit (Saldo der Nummern 15 und 21)		0	0	0,00	0,00	0,00	0,00	0,00	0,00	0,00	0,00	-5.501,35	5.501,35	0,00

Teilfinanzrechnung 2014

B. Nachweis einzelner Investitionsmaßnahmen

Teilhaushalt: 02

THH 02 Haupt- und Personalamt

Nr.	Investitionsmaßnahmen oberhalb der festgesetzten Wertgrenze	Verweis auf Anhang (Ifd. Nr.)	Ansatz 2014	Veränderung durch Nachtrag	über- und außerplanmäßige Auszahlungen	zweckgebundene Mehreinzahlungen und entsprechende -auszahlungen	Inanspruchnahme der ein- oder gegenseitigen Deckungsfähigkeit	Ermächtigungen 2014	übertragene Ermächtigungen aus Haushaltsvorjahren	Gesamtermächtigungen 2014	Ergebnis 2014	Abweichung 2014	Ergebnis 2013	Ergebnisveränderung gegenüber 2013	Übertragung von Ermächtigungen in Haushaltsfolgejahre
			1	2	3	4	5	6	7	8	9	10	11	12	13
Maßnahme: 11404-M12016															
Server für Serverraum Stadthaus															
8	Einzahlungen aus Investitionszuwendungen		0	0		0,00	0,00	0,00	0,00	0,00	0,00	0,00	0,00	0,00	0,00
9	Einzahlungen aus Beiträgen und ähnlichen Entgelten		0	0		0,00	0,00	0,00	0,00	0,00	0,00	0,00	0,00	0,00	0,00
10	Einzahlungen für immaterielle Vermögensgegenstände		0	0		0,00	0,00	0,00	0,00	0,00	0,00	0,00	0,00	0,00	0,00
11	Einzahlungen aus Sachanlagen		0	0		0,00	0,00	0,00	0,00	0,00	0,00	0,00	0,00	0,00	0,00
12	Einzahlungen aus Finanzanlagen		0	0		0,00	0,00	0,00	0,00	0,00	0,00	0,00	0,00	0,00	0,00
13	Einzahlungen aus sonstigen Ausleihungen und Kreditgewährungen		0	0		0,00	0,00	0,00	0,00	0,00	0,00	0,00	0,00	0,00	0,00
14	Einzahlungen aus Vorräten		0	0		0,00	0,00	0,00	0,00	0,00	0,00	0,00	0,00	0,00	0,00
15	Summe der Einzahlungen aus Investitionstätigkeit (Summe der Nummern 8 bis 14)		0	0		0,00	0,00	0,00	0,00	0,00	0,00	0,00	0,00	0,00	0,00
16	Auszahlungen für immaterielle Vermögensgegenstände		0	0	0,00	0,00	0,00	0,00	0,00	0,00	0,00	0,00	0,00	0,00	0,00
17	Auszahlungen für Sachanlagen		35.000	0	0,00	0,00	0,00	35.000,00	107.584,30	142.584,30	107.212,83	-35.371,47	2.415,70	104.797,13	33.076,14
18	Auszahlungen für Finanzanlagen		0	0	0,00	0,00	0,00	0,00	0,00	0,00	0,00	0,00	0,00	0,00	0,00
19	Auszahlungen für sonstige Ausleihungen und Kreditgewährungen		0	0	0,00	0,00	0,00	0,00	0,00	0,00	0,00	0,00	0,00	0,00	0,00
20	Auszahlungen für Vorräte		0	0	0,00	0,00	0,00	0,00	0,00	0,00	0,00	0,00	0,00	0,00	0,00
20	Sonstige Investitionsauszahlungen		0	0	0,00	0,00	0,00	0,00	0,00	0,00	0,00	0,00	0,00	0,00	0,00
21	Summe der Auszahlungen aus Investitionstätigkeit (Summe der Nummern 16 bis 20)		35.000	0	0,00	0,00	0,00	35.000,00	107.584,30	142.584,30	107.212,83	-35.371,47	2.415,70	104.797,13	33.076,14
	darunter:														
22	Saldo der Ein- und Auszahlungen aus Investitionstätigkeit (Saldo der Nummern 15 und 21)		-35.000	0	0,00	0,00	0,00	-35.000,00	-107.584,30	-142.584,30	-107.212,83	35.371,47	-2.415,70	-104.797,13	-33.076,14

Teilfinanzrechnung 2014

B. Nachweis einzelner Investitionsmaßnahmen

Teilhaushalt: 02

THH 02 Haupt- und Personalamt

Nr.	Investitionsmaßnahmen oberhalb der festgesetzten Wertgrenze	Verweis auf Anhang (Ifd. Nr.)	Ansatz 2014	Veränderung durch Nachtrag	über- und außerplanmäßige Auszahlungen	zweckgebundene Mehreinzahlungen und entsprechende -auszahlungen	Inanspruchnahme der ein- oder gegenseitigen Deckungsfähigkeit	Ermächtigungen 2014	übertragene Ermächtigungen aus Haushaltsvorjahren	Gesamtermächtigungen 2014	Ergebnis 2014	Abweichung 2014	Ergebnis 2013	Ergebnisveränderung gegenüber 2013	Übertragung von Ermächtigungen in Haushaltsfolgejahre
			1	2	3	4	5	6	7	8	9	10	11	12	13
Maßnahme: 11404-M12017															
Server															
8	Einzahlungen aus Investitionszuwendungen		0	0		0,00	0,00	0,00	0,00	0,00	0,00	0,00	0,00	0,00	0,00
9	Einzahlungen aus Beiträgen und ähnlichen Entgelten		0	0		0,00	0,00	0,00	0,00	0,00	0,00	0,00	0,00	0,00	0,00
10	Einzahlungen für immaterielle Vermögensgegenstände		0	0		0,00	0,00	0,00	0,00	0,00	0,00	0,00	0,00	0,00	0,00
11	Einzahlungen aus Sachanlagen		0	0		0,00	0,00	0,00	0,00	0,00	0,00	0,00	0,00	0,00	0,00
12	Einzahlungen aus Finanzanlagen		0	0		0,00	0,00	0,00	0,00	0,00	0,00	0,00	0,00	0,00	0,00
13	Einzahlungen aus sonstigen Ausleihungen und Kreditgewährungen		0	0		0,00	0,00	0,00	0,00	0,00	0,00	0,00	0,00	0,00	0,00
14	Einzahlungen aus Vorräten		0	0		0,00	0,00	0,00	0,00	0,00	0,00	0,00	0,00	0,00	0,00
15	Summe der Einzahlungen aus Investitionstätigkeit (Summe der Nummern 8 bis 14)		0	0		0,00	0,00	0,00	0,00	0,00	0,00	0,00	0,00	0,00	0,00
16	Auszahlungen für immaterielle Vermögensgegenstände		0	0	0,00	0,00	0,00	0,00	0,00	0,00	0,00	0,00	0,00	0,00	0,00
17	Auszahlungen für Sachanlagen		0	0	0,00	0,00	0,00	0,00	0,00	0,00	0,00	0,00	23.097,90	-23.097,90	0,00
18	Auszahlungen für Finanzanlagen		0	0	0,00	0,00	0,00	0,00	0,00	0,00	0,00	0,00	0,00	0,00	0,00
19	Auszahlungen für sonstige Ausleihungen und Kreditgewährungen		0	0	0,00	0,00	0,00	0,00	0,00	0,00	0,00	0,00	0,00	0,00	0,00
20	Auszahlungen für Vorräte		0	0	0,00	0,00	0,00	0,00	0,00	0,00	0,00	0,00	0,00	0,00	0,00
20	Sonstige Investitionsauszahlungen		0	0	0,00	0,00	0,00	0,00	0,00	0,00	0,00	0,00	0,00	0,00	0,00
21	Summe der Auszahlungen aus Investitionstätigkeit (Summe der Nummern 16 bis 20)		0	0	0,00	0,00	0,00	0,00	0,00	0,00	0,00	0,00	23.097,90	-23.097,90	0,00
darunter:															
22	Saldo der Ein- und Auszahlungen aus Investitionstätigkeit (Saldo der Nummern 15 und 21)		0	0	0,00	0,00	0,00	0,00	0,00	0,00	0,00	0,00	-23.097,90	23.097,90	0,00

Teilfinanzrechnung 2014

B. Nachweis einzelner Investitionsmaßnahmen

Teilhaushalt: 02

THH 02 Haupt- und Personalamt

Nr.	Investitionsmaßnahmen oberhalb der festgesetzten Wertgrenze	Verweis auf Anhang (Ifd. Nr.)	Ansatz 2014	Veränderung durch Nachtrag	über- und außerplanmäßige Auszahlungen	zweckgebundene Mehreinzahlungen und entsprechende -auszahlungen	Inanspruchnahme der ein- oder gegenseitigen Deckungsfähigkeit	Ermächtigungen 2014	übertragene Ermächtigungen aus Haushaltsvorjahren	Gesamtermächtigungen 2014	Ergebnis 2014	Abweichung 2014	Ergebnis 2013	Ergebnisveränderung gegenüber 2013	Übertragung von Ermächtigungen in Haushaltsfolgejahre
			1	2	3	4	5	6	7	8	9	10	11	12	13
Maßnahme: 11404-M12018 USV EDV Technik Stadthaus															
8	Einzahlungen aus Investitionszuwendungen		0	0		0,00	0,00	0,00	0,00	0,00	0,00	0,00	0,00	0,00	0,00
9	Einzahlungen aus Beiträgen und ähnlichen Entgelten		0	0		0,00	0,00	0,00	0,00	0,00	0,00	0,00	0,00	0,00	0,00
10	Einzahlungen für immaterielle Vermögensgegenstände		0	0		0,00	0,00	0,00	0,00	0,00	0,00	0,00	0,00	0,00	0,00
11	Einzahlungen aus Sachanlagen		0	0		0,00	0,00	0,00	0,00	0,00	0,00	0,00	0,00	0,00	0,00
12	Einzahlungen aus Finanzanlagen		0	0		0,00	0,00	0,00	0,00	0,00	0,00	0,00	0,00	0,00	0,00
13	Einzahlungen aus sonstigen Ausleihungen und Kreditgewährungen		0	0		0,00	0,00	0,00	0,00	0,00	0,00	0,00	0,00	0,00	0,00
14	Einzahlungen aus Vorräten		0	0		0,00	0,00	0,00	0,00	0,00	0,00	0,00	0,00	0,00	0,00
15	Summe der Einzahlungen aus Investitionstätigkeit (Summe der Nummern 8 bis 14)		0	0		0,00	0,00	0,00	0,00	0,00	0,00	0,00	0,00	0,00	0,00
16	Auszahlungen für immaterielle Vermögensgegenstände		0	0	0,00	0,00	0,00	0,00	0,00	0,00	0,00	0,00	0,00	0,00	0,00
17	Auszahlungen für Sachanlagen		0	0	0,00	0,00	0,00	0,00	50.600,00	50.600,00	48.398,58	-2.201,42	0,00	48.398,58	0,00
18	Auszahlungen für Finanzanlagen		0	0	0,00	0,00	0,00	0,00	0,00	0,00	0,00	0,00	0,00	0,00	0,00
19	Auszahlungen für sonstige Ausleihungen und Kreditgewährungen		0	0	0,00	0,00	0,00	0,00	0,00	0,00	0,00	0,00	0,00	0,00	0,00
20	Auszahlungen für Vorräte		0	0	0,00	0,00	0,00	0,00	0,00	0,00	0,00	0,00	0,00	0,00	0,00
20	Sonstige Investitionsauszahlungen		0	0	0,00	0,00	0,00	0,00	0,00	0,00	0,00	0,00	0,00	0,00	0,00
21	Summe der Auszahlungen aus Investitionstätigkeit (Summe der Nummern 16 bis 20)		0	0	0,00	0,00	0,00	0,00	50.600,00	50.600,00	48.398,58	-2.201,42	0,00	48.398,58	0,00
darunter:															
22	Saldo der Ein- und Auszahlungen aus Investitionstätigkeit (Saldo der Nummern 15 und 21)		0	0	0,00	0,00	0,00	0,00	-50.600,00	-50.600,00	-48.398,58	2.201,42	0,00	-48.398,58	0,00

Teilfinanzrechnung 2014

B. Nachweis einzelner Investitionsmaßnahmen

Teilhaushalt: 02

THH 02 Haupt- und Personalamt

Nr.	Investitionsmaßnahmen oberhalb der festgesetzten Wertgrenze	Verweis auf Anhang (Ifd. Nr.)	Ansatz 2014	Veränderung durch Nachtrag	über- und außerplanmäßige Auszahlungen	zweckgebundene Mehreinzahlungen und entsprechende -auszahlungen	Inanspruchnahme der ein- oder gegenseitigen Deckungsfähigkeit	Ermächtigungen 2014	übertragene Ermächtigungen aus Haushaltsvorjahren	Gesamtermächtigungen 2014	Ergebnis 2014	Abweichung 2014	Ergebnis 2013	Ergebnisveränderung gegenüber 2013	Übertragung von Ermächtigungen in Haushaltsfolgejahre
			1	2	3	4	5	6	7	8	9	10	11	12	13
Maßnahme: 11404-M12019 Hardware für Arbeitszeiterfassung															
8	Einzahlungen aus Investitionszuwendungen		0	0		0,00	0,00	0,00	0,00	0,00	0,00	0,00	0,00	0,00	0,00
9	Einzahlungen aus Beiträgen und ähnlichen Entgelten		0	0		0,00	0,00	0,00	0,00	0,00	0,00	0,00	0,00	0,00	0,00
10	Einzahlungen für immaterielle Vermögensgegenstände		0	0		0,00	0,00	0,00	0,00	0,00	0,00	0,00	0,00	0,00	0,00
11	Einzahlungen aus Sachanlagen		0	0		0,00	0,00	0,00	0,00	0,00	0,00	0,00	0,00	0,00	0,00
12	Einzahlungen aus Finanzanlagen		0	0		0,00	0,00	0,00	0,00	0,00	0,00	0,00	0,00	0,00	0,00
13	Einzahlungen aus sonstigen Ausleihungen und Kreditgewährungen		0	0		0,00	0,00	0,00	0,00	0,00	0,00	0,00	0,00	0,00	0,00
14	Einzahlungen aus Vorräten		0	0		0,00	0,00	0,00	0,00	0,00	0,00	0,00	0,00	0,00	0,00
15	Summe der Einzahlungen aus Investitionstätigkeit (Summe der Nummern 8 bis 14)		0	0		0,00	0,00	0,00	0,00	0,00	0,00	0,00	0,00	0,00	0,00
16	Auszahlungen für immaterielle Vermögensgegenstände		0	0	0,00	0,00	0,00	0,00	0,00	0,00	0,00	0,00	0,00	0,00	0,00
17	Auszahlungen für Sachanlagen		0	0	0,00	0,00	0,00	0,00	18.000,00	18.000,00	18.000,00	0,00	0,00	18.000,00	0,00
18	Auszahlungen für Finanzanlagen		0	0	0,00	0,00	0,00	0,00	0,00	0,00	0,00	0,00	0,00	0,00	0,00
19	Auszahlungen für sonstige Ausleihungen und Kreditgewährungen		0	0	0,00	0,00	0,00	0,00	0,00	0,00	0,00	0,00	0,00	0,00	0,00
20	Auszahlungen für Vorräte		0	0	0,00	0,00	0,00	0,00	0,00	0,00	0,00	0,00	0,00	0,00	0,00
20	Sonstige Investitionsauszahlungen		0	0	0,00	0,00	0,00	0,00	0,00	0,00	0,00	0,00	0,00	0,00	0,00
21	Summe der Auszahlungen aus Investitionstätigkeit (Summe der Nummern 16 bis 20)		0	0	0,00	0,00	0,00	0,00	18.000,00	18.000,00	18.000,00	0,00	0,00	18.000,00	0,00
darunter:															
22	Saldo der Ein- und Auszahlungen aus Investitionstätigkeit (Saldo der Nummern 15 und 21)		0	0	0,00	0,00	0,00	0,00	-18.000,00	-18.000,00	-18.000,00	0,00	0,00	-18.000,00	0,00

Teilfinanzrechnung 2014

B. Nachweis einzelner Investitionsmaßnahmen

Teilhaushalt: 02

THH 02 Haupt- und Personalamt

Nr.	Investitionsmaßnahmen oberhalb der festgesetzten Wertgrenze	Verweis auf Anhang (Ifd. Nr.)	Ansatz 2014	Veränderung durch Nachtrag	über- und außerplanmäßige Auszahlungen	zweckgebundene Mehreinzahlungen und entsprechende -auszahlungen	Inanspruchnahme der ein- oder gegenseitigen Deckungsfähigkeit	Ermächtigungen 2014	übertragene Ermächtigungen aus Haushaltsvorjahren	Gesamtermächtigungen 2014	Ergebnis 2014	Abweichung 2014	Ergebnis 2013	Ergebnisveränderung gegenüber 2013	Übertragung von Ermächtigungen in Haushaltsfolgejahre
			1	2	3	4	5	6	7	8	9	10	11	12	13
Maßnahme: 11404-M12021 Systemsoftware															
8	Einzahlungen aus Investitionszuwendungen		0	0		0,00	0,00	0,00	0,00	0,00	0,00	0,00	0,00	0,00	0,00
9	Einzahlungen aus Beiträgen und ähnlichen Entgelten		0	0		0,00	0,00	0,00	0,00	0,00	0,00	0,00	0,00	0,00	0,00
10	Einzahlungen für immaterielle Vermögensgegenstände		0	0		0,00	0,00	0,00	0,00	0,00	0,00	0,00	0,00	0,00	0,00
11	Einzahlungen aus Sachanlagen		0	0		0,00	0,00	0,00	0,00	0,00	0,00	0,00	0,00	0,00	0,00
12	Einzahlungen aus Finanzanlagen		0	0		0,00	0,00	0,00	0,00	0,00	0,00	0,00	0,00	0,00	0,00
13	Einzahlungen aus sonstigen Ausleihungen und Kreditgewährungen		0	0		0,00	0,00	0,00	0,00	0,00	0,00	0,00	0,00	0,00	0,00
14	Einzahlungen aus Vorräten		0	0		0,00	0,00	0,00	0,00	0,00	0,00	0,00	0,00	0,00	0,00
15	Summe der Einzahlungen aus Investitionstätigkeit (Summe der Nummern 8 bis 14)		0	0		0,00	0,00	0,00	0,00	0,00	0,00	0,00	0,00	0,00	0,00
16	Auszahlungen für immaterielle Vermögensgegenstände		35.000	0	5.000,00	0,00	3.094,00	43.094,00	24.669,00	67.763,00	59.660,80	-8.102,20	15.465,26	44.195,54	2.849,04
17	Auszahlungen für Sachanlagen		0	0	0,00	0,00	0,00	0,00	0,00	0,00	0,00	0,00	0,00	0,00	0,00
18	Auszahlungen für Finanzanlagen		0	0	0,00	0,00	0,00	0,00	0,00	0,00	0,00	0,00	0,00	0,00	0,00
19	Auszahlungen für sonstige Ausleihungen und Kreditgewährungen		0	0	0,00	0,00	0,00	0,00	0,00	0,00	0,00	0,00	0,00	0,00	0,00
20	Auszahlungen für Vorräte		0	0	0,00	0,00	0,00	0,00	0,00	0,00	0,00	0,00	0,00	0,00	0,00
20	Sonstige Investitionsauszahlungen		0	0	0,00	0,00	0,00	0,00	0,00	0,00	0,00	0,00	0,00	0,00	0,00
21	Summe der Auszahlungen aus Investitionstätigkeit (Summe der Nummern 16 bis 20)		35.000	0	5.000,00	0,00	3.094,00	43.094,00	24.669,00	67.763,00	59.660,80	-8.102,20	15.465,26	44.195,54	2.849,04
	darunter:														
22	Saldo der Ein- und Auszahlungen aus Investitionstätigkeit (Saldo der Nummern 15 und 21)		-35.000	0	-5.000,00	0,00	-3.094,00	-43.094,00	-24.669,00	-67.763,00	-59.660,80	8.102,20	-15.465,26	-44.195,54	-2.849,04

Teilfinanzrechnung 2014

B. Nachweis einzelner Investitionsmaßnahmen

Teilhaushalt: 02

THH 02 Haupt- und Personalamt

Nr.	Investitionsmaßnahmen oberhalb der festgesetzten Wertgrenze	Verweis auf Anhang (Ifd. Nr.)	Ansatz 2014	Veränderung durch Nachtrag	über- und außerplanmäßige Auszahlungen	zweckgebundene Mehreinzahlungen und entsprechende -auszahlungen	Inanspruchnahme der ein- oder gegenseitigen Deckungsfähigkeit	Ermächtigungen 2014	übertragene Ermächtigungen aus Haushaltsvorjahren	Gesamtermächtigungen 2014	Ergebnis 2014	Abweichung 2014	Ergebnis 2013	Ergebnisveränderung gegenüber 2013	Übertragung von Ermächtigungen in Haushaltsfolgejahre
			1	2	3	4	5	6	7	8	9	10	11	12	13
Maßnahme: 11404-M13007 Brandschutzhauben															
8	Einzahlungen aus Investitionszuwendungen		0	0		0,00	0,00	0,00	0,00	0,00	0,00	0,00	0,00	0,00	0,00
9	Einzahlungen aus Beiträgen und ähnlichen Entgelten		0	0		0,00	0,00	0,00	0,00	0,00	0,00	0,00	0,00	0,00	0,00
10	Einzahlungen für immaterielle Vermögensgegenstände		0	0		0,00	0,00	0,00	0,00	0,00	0,00	0,00	0,00	0,00	0,00
11	Einzahlungen aus Sachanlagen		0	0		0,00	0,00	0,00	0,00	0,00	0,00	0,00	0,00	0,00	0,00
12	Einzahlungen aus Finanzanlagen		0	0		0,00	0,00	0,00	0,00	0,00	0,00	0,00	0,00	0,00	0,00
13	Einzahlungen aus sonstigen Ausleihungen und Kreditgewährungen		0	0		0,00	0,00	0,00	0,00	0,00	0,00	0,00	0,00	0,00	0,00
14	Einzahlungen aus Vorräten		0	0		0,00	0,00	0,00	0,00	0,00	0,00	0,00	0,00	0,00	0,00
15	Summe der Einzahlungen aus Investitionstätigkeit (Summe der Nummern 8 bis 14)		0	0		0,00	0,00	0,00	0,00	0,00	0,00	0,00	0,00	0,00	0,00
16	Auszahlungen für immaterielle Vermögensgegenstände		0	0	0,00	0,00	0,00	0,00	0,00	0,00	0,00	0,00	0,00	0,00	0,00
17	Auszahlungen für Sachanlagen		0	0	0,00	0,00	0,00	0,00	30.000,00	30.000,00	0,00	-30.000,00	0,00	0,00	0,00
18	Auszahlungen für Finanzanlagen		0	0	0,00	0,00	0,00	0,00	0,00	0,00	0,00	0,00	0,00	0,00	0,00
19	Auszahlungen für sonstige Ausleihungen und Kreditgewährungen		0	0	0,00	0,00	0,00	0,00	0,00	0,00	0,00	0,00	0,00	0,00	0,00
20	Auszahlungen für Vorräte		0	0	0,00	0,00	0,00	0,00	0,00	0,00	0,00	0,00	0,00	0,00	0,00
20	Sonstige Investitionsauszahlungen		0	0	0,00	0,00	0,00	0,00	0,00	0,00	0,00	0,00	0,00	0,00	0,00
21	Summe der Auszahlungen aus Investitionstätigkeit (Summe der Nummern 16 bis 20)		0	0	0,00	0,00	0,00	0,00	30.000,00	30.000,00	0,00	-30.000,00	0,00	0,00	0,00
darunter:															
22	Saldo der Ein- und Auszahlungen aus Investitionstätigkeit (Saldo der Nummern 15 und 21)		0	0	0,00	0,00	0,00	0,00	-30.000,00	-30.000,00	0,00	30.000,00	0,00	0,00	0,00

Teilfinanzrechnung 2014

B. Nachweis einzelner Investitionsmaßnahmen

Teilhaushalt: 02

THH 02 Haupt- und Personalamt

Nr.	Investitionsmaßnahmen oberhalb der festgesetzten Wertgrenze	Verweis auf Anhang (Ifd. Nr.)	Ansatz 2014	Veränderung durch Nachtrag	über- und außerplanmäßige Auszahlungen	zweckgebundene Mehreinzahlungen und entsprechende -auszahlungen	Inanspruchnahme der ein- oder gegenseitigen Deckungsfähigkeit	Ermächtigungen 2014	übertragene Ermächtigungen aus Haushaltsvorjahren	Gesamtermächtigungen 2014	Ergebnis 2014	Abweichung 2014	Ergebnis 2013	Ergebnisveränderung gegenüber 2013	Übertragung von Ermächtigungen in Haushaltsfolgejahre
			1	2	3	4	5	6	7	8	9	10	11	12	13
Maßnahme: 11405-M00002 Kuvertiermaschine															
8	Einzahlungen aus Investitionszuwendungen		0	0		0,00	0,00	0,00	0,00	0,00	0,00	0,00	0,00	0,00	0,00
9	Einzahlungen aus Beiträgen und ähnlichen Entgelten		0	0		0,00	0,00	0,00	0,00	0,00	0,00	0,00	0,00	0,00	0,00
10	Einzahlungen für immaterielle Vermögensgegenstände		0	0		0,00	0,00	0,00	0,00	0,00	0,00	0,00	0,00	0,00	0,00
11	Einzahlungen aus Sachanlagen		0	0		0,00	0,00	0,00	0,00	0,00	0,00	0,00	0,00	0,00	0,00
12	Einzahlungen aus Finanzanlagen		0	0		0,00	0,00	0,00	0,00	0,00	0,00	0,00	0,00	0,00	0,00
13	Einzahlungen aus sonstigen Ausleihungen und Kreditgewährungen		0	0		0,00	0,00	0,00	0,00	0,00	0,00	0,00	0,00	0,00	0,00
14	Einzahlungen aus Vorräten		0	0		0,00	0,00	0,00	0,00	0,00	0,00	0,00	0,00	0,00	0,00
15	Summe der Einzahlungen aus Investitionstätigkeit (Summe der Nummern 8 bis 14)		0	0		0,00	0,00	0,00	0,00	0,00	0,00	0,00	0,00	0,00	0,00
16	Auszahlungen für immaterielle Vermögensgegenstände		0	0	0,00	0,00	0,00	0,00	0,00	0,00	0,00	0,00	0,00	0,00	0,00
17	Auszahlungen für Sachanlagen		0	0	11.500,00	0,00	0,00	11.500,00	0,00	11.500,00	0,00	-11.500,00	0,00	0,00	6.404,58
18	Auszahlungen für Finanzanlagen		0	0	0,00	0,00	0,00	0,00	0,00	0,00	0,00	0,00	0,00	0,00	0,00
19	Auszahlungen für sonstige Ausleihungen und Kreditgewährungen		0	0	0,00	0,00	0,00	0,00	0,00	0,00	0,00	0,00	0,00	0,00	0,00
20	Auszahlungen für Vorräte		0	0	0,00	0,00	0,00	0,00	0,00	0,00	0,00	0,00	0,00	0,00	0,00
20	Sonstige Investitionsauszahlungen		0	0	0,00	0,00	0,00	0,00	0,00	0,00	0,00	0,00	0,00	0,00	0,00
21	Summe der Auszahlungen aus Investitionstätigkeit (Summe der Nummern 16 bis 20)		0	0	11.500,00	0,00	0,00	11.500,00	0,00	11.500,00	0,00	-11.500,00	0,00	0,00	6.404,58
	darunter:														
22	Saldo der Ein- und Auszahlungen aus Investitionstätigkeit (Saldo der Nummern 15 und 21)		0	0	-11.500,00	0,00	0,00	-11.500,00	0,00	-11.500,00	0,00	11.500,00	0,00	0,00	-6.404,58

Teilfinanzrechnung 2014

B. Nachweis einzelner Investitionsmaßnahmen

Teilhaushalt: 02

THH 02 Haupt- und Personalamt

Nr.	Investitionsmaßnahmen unterhalb der festgesetzten Wertgrenze	Verweis auf Anhang (Ifd. Nr.)	Ansatz 2014	Veränderung durch Nachtrag	über- und außerplanmäßige Auszahlungen	zweckgebundene Mehreinzahlungen und entsprechende -auszahlungen	Inanspruchnahme der ein- oder gegenseitigen Deckungsfähigkeit	Ermächtigungen 2014	übertragene Ermächtigungen aus Haushaltsvorjahren	Gesamt-ermächtigungen 2014	Ergebnis 2014	Abweichung 2014	Ergebnis 2013	Ergebnisveränderung gegenüber 2013	Übertragung von Ermächtigungen in Haushaltsfolgejahren
			1	2	3	4	5	6	7	8	9	10	11	12	13
	Summe der Auszahlungen aus Investitionstätigkeit		26.400	0		-500,00	0,00	25.900,00	25.199,98	51.099,98	99.455,24	48.355,26	40.499,10	58.956,14	20.960,45
	Saldo der Ein- und Auszahlungen aus Investitionstätigkeit		-26.400	0		500,00	0,00	-25.900,00	-25.199,98	-51.099,98	-99.455,24	-48.355,26	-40.499,10	-58.956,14	-20.960,45

79 Zugeordnete Produkte in der Teilergebnisrechnung 2014

02 - THH 02 Haupt- und Personalamt

Ifd. Nr.	Ertrags- und Aufwandsarten (gem. § 46 Absatz 1 i.V.m. § 4 Absatz 10 i.V.m. §2 Absatz 1 GemHVO-Doppik)	Summe aller Produkte	wesentliche Produkte 1.1.4.04	sonstige Produkte			
				1.1.1.05	1.1.2.00	1.1.3.00	1.1.4.05
in EUR							
4	öffentlich-rechtliche Leistungsentgelte	753,74	0,00	0,00	25,58	0,00	728,16
5	privatrechtliche Leistungsentgelte	4.270,26	0,00	0,00	3.227,26	0,00	1.043,00
6	Kostenerstattungen und Kostenumlagen	3.435,22	0,00	0,00	3.369,60	0,00	65,62
9	sonstige laufende Erträge	10.312,51	171,11	3,16	9.953,26	178,68	6,30
10	Summe der laufenden Erträge aus Verwaltungstätigkeit (Summe der Nummern 1 bis 9)	18.771,73	171,11	3,16	16.575,70	178,68	1.843,08
11	Personalaufwendungen	2.582.945,82	567.692,53	185.131,15	1.094.804,35	261.950,65	430.160,84
12	Versorgungsaufwendungen	13.456,02	0,00	0,00	0,00	13.456,02	0,00
13	Aufwendungen für Sach- und Dienstleistungen	105.353,87	14.811,54	2.627,87	34.450,40	6.693,84	45.181,86
14	Abschreibungen auf immaterielle Vermögensgegenstände des Anlagevermögens und auf Sachanlagen sowie auf aktivierte Aufwendungen für die Inangangsetzung und Erweiterung der Verwaltung	241.948,94	221.630,96	8,56	10.098,74	4.873,23	3.271,37
18	sonstige laufende Aufwendungen	640.067,23	345.576,19	5.751,03	188.938,95	20.283,44	48.236,58
19	Summe der laufenden Aufwendungen aus Verwaltungstätigkeit (Summe der Nummern 11 bis 18)	3.583.771,88	1.149.711,22	193.518,61	1.328.292,44	307.257,18	526.850,65
20	laufendes Ergebnis aus Verwaltungstätigkeit (Saldo der Nummern 10 und 19)	-3.565.000,15	-1.149.540,11	-193.515,45	-1.311.716,74	-307.078,50	-525.007,57
21	Zinserträge und sonstige Finanzerträge	1.297,78	0,00	0,00	0,00	1.297,78	0,00
23	Finanzergebnis (Saldo der Nummern 21 und 22)	1.297,78	0,00	0,00	0,00	1.297,78	0,00
24	ordentliches Ergebnis (Summe der Nummern 20 und 23)	-3.563.702,37	-1.149.540,11	-193.515,45	-1.311.716,74	-305.780,72	-525.007,57
27	außerordentliches Ergebnis (Saldo der Nummern 25 und 26)	0,00	0,00	0,00	0,00	0,00	0,00
28	Jahresergebnis (Jahresüberschuss/Jahresfehlbetrag) des Teilhaushaltes vor Verrechnung der internen Leistungsbeziehungen (Summe der Nummern 24 und 27)	-3.563.702,37	-1.149.540,11	-193.515,45	-1.311.716,74	-305.780,72	-525.007,57
29	Erträge aus internen Leistungsbeziehungen	335.881,72	0,00	195.828,44	140.053,28	0,00	0,00
30	Aufwendungen aus internen Leistungsbeziehungen	228.698,60	53.320,68	2.312,99	22.173,40	51.940,91	52.407,56
31	Saldo der Erträge und Aufwendungen aus internen Leistungsbeziehungen (Saldo der Nummern 29 und 30)	107.183,12	-53.320,68	193.515,45	117.879,88	-51.940,91	-52.407,56
32	Jahresergebnis (Jahresüberschuss/Jahresfehlbetrag) des Teilhaushalts nach der Verrechnung der internen Leistungsbeziehungen (Summe der Nummern 28 und 31)	-3.456.519,25	-1.202.860,79	0,00	-1.193.836,86	-357.721,63	-577.415,13

80 Zugeordnete Produkte in der Teilergebnisrechnung 2014

02 - THH 02 Haupt- und Personalamt

Ifd. Nr.	Ertrags- und Aufwandsarten (gem. § 46 Absatz 1 i.V.m. § 4 Absatz 10 i.V.m. §2 Absatz 1 GemHVO-Doppik)	Summe aller Produkte	sonstige Produkte 1.2.1.02
		in EUR	
4	öffentlich-rechtliche Leistungsentgelte	753,74	0,00
5	privatrechtliche Leistungsentgelte	4.270,26	0,00
6	Kostenerstattungen und Kostenumlagen	3.435,22	0,00
9	sonstige laufende Erträge	10.312,51	0,00
10	Summe der laufenden Erträge aus Verwaltungstätigkeit (Summe der Nummern 1 bis 9)	18.771,73	0,00
11	Personalaufwendungen	2.582.945,82	43.206,30
12	Versorgungsaufwendungen	13.456,02	0,00
13	Aufwendungen für Sach- und Dienstleistungen	105.353,87	1.588,36
14	Abschreibungen auf immaterielle Vermögensgegenstände des Anlagevermögens und auf Sachanlagen sowie auf aktivierte Aufwendungen für die Inangangsetzung und Erweiterung der Verwaltung	241.948,94	2.066,08
18	sonstige laufende Aufwendungen	640.067,23	31.281,04
19	Summe der laufenden Aufwendungen aus Verwaltungstätigkeit (Summe der Nummern 11 bis 18)	3.583.771,88	78.141,78
20	laufendes Ergebnis aus Verwaltungstätigkeit (Saldo der Nummern 10 und 19)	-3.565.000,15	-78.141,78
21	Zinserträge und sonstige Finanzerträge	1.297,78	0,00
23	Finanzergebnis (Saldo der Nummern 21 und 22)	1.297,78	0,00
24	ordentliches Ergebnis (Summe der Nummern 20 und 23)	-3.563.702,37	-78.141,78
27	außerordentliches Ergebnis (Saldo der Nummern 25 und 26)	0,00	0,00
28	Jahresergebnis (Jahresüberschuss/Jahresfehlbetrag) des Teilhaushaltes vor Verrechnung der internen Leistungsbeziehungen (Summe der Nummern 24 und 27)	-3.563.702,37	-78.141,78
29	Erträge aus internen Leistungsbeziehungen	335.881,72	0,00
30	Aufwendungen aus internen Leistungsbeziehungen	228.698,60	46.543,06
31	Saldo der Erträge und Aufwendungen aus internen Leistungsbeziehungen (Saldo der Nummern 29 und 30)	107.183,12	-46.543,06
32	Jahresergebnis (Jahresüberschuss/Jahresfehlbetrag) des Teilhaushalts nach der Verrechnung der internen Leistungsbeziehungen (Summe der Nummern 28 und 31)	-3.456.519,25	-124.684,84

81 Zugeordnete Produkte in der Teilfinanzrechnung 2014

02 - THH 02 Haupt- und Personalamt

Ifd. Nr.	Ein- und Auszahlungsarten (gem. § 46 Absatz 1 i.V.m. § 4 Absatz 12 GemHVO-Doppik)	Summe aller Produkte	wesentliche Produkte 1.1.4.04	sonstige Produkte			
				1.1.1.05	1.1.2.00	1.1.3.00	1.1.4.05
in EUR							
1	Saldo der laufenden Ein- und Auszahlungen aus Verwaltungstätigkeit	-3.125.611,02	-828.448,10	-194.917,33	-1.236.580,64	-309.341,64	-516.628,71
3	Saldo der ordentlichen Ein- und Auszahlungen	-3.125.611,02	-828.448,10	-194.917,33	-1.236.580,64	-309.341,64	-516.628,71
5	Saldo der ordentlichen und außerordentlichen Ein- und Auszahlungen vor Verrechnung der internen Leistungsbeziehungen	-3.125.611,02	-828.448,10	-194.917,33	-1.236.580,64	-309.341,64	-516.628,71
6	Saldo der internen Ein- und Auszahlungen aus internen Leistungsbeziehungen	107.183,12	-53.653,63	194.917,33	117.809,80	-52.273,86	-52.740,51
7	Saldo der ordentlichen und außerordentlichen Ein- und Auszahlungen nach Verrechnung der internen Leistungsbeziehungen (Summe der Nummern 5 und 6)	-3.018.427,90	-882.101,73	0,00	-1.118.770,84	-361.615,50	-569.369,22
15	Summe der Einzahlungen aus Investitionstätigkeit (Summe der Nummern 8 bis 14)	0,00	0,00	0,00	0,00	0,00	0,00
16	Auszahlungen für immaterielle Vermögensgegenstände	102.415,12	69.612,77	0,00	32.802,35	0,00	0,00
17	Auszahlungen für Sachanlagen	774.075,08	716.714,31	0,00	12.932,36	43.783,52	644,89
21	Summe der Auszahlungen aus Investitionstätigkeit (Summe der Nummern 16 bis 20)	876.490,20	786.327,08	0,00	45.734,71	43.783,52	644,89
22	Saldo der Ein- und Auszahlungen aus Investitionstätigkeit (Saldo der Nummern 15 und 21)	-876.490,20	-786.327,08	0,00	-45.734,71	-43.783,52	-644,89
23	Finanzmittelüberschuss / Finanzmittelfehlbetrag des Teilhaushaltes (Summe der Nummern 7 und 22)	-3.894.918,10	-1.668.428,81	0,00	-1.164.505,55	-405.399,02	-570.014,11

82 Zugeordnete Produkte in der Teilfinanzrechnung 2014

02 - THH 02 Haupt- und Personalamt

Ifd. Nr.	Ein- und Auszahlungsarten (gem. § 46 Absatz 1 i.V.m. § 4 Absatz 12 GemHVO-Doppik)	Summe aller Produkte	sonstige Produkte 1.2.1.02
		in EUR	
1	Saldo der laufenden Ein- und Auszahlungen aus Verwaltungstätigkeit	-3.125.611,02	-39.694,60
3	Saldo der ordentlichen Ein- und Auszahlungen	-3.125.611,02	-39.694,60
5	Saldo der ordentlichen und außerordentlichen Ein- und Auszahlungen vor Verrechnung der internen Leistungsbeziehungen	-3.125.611,02	-39.694,60
6	Saldo der internen Ein- und Auszahlungen aus internen Leistungsbeziehungen	107.183,12	-46.876,01
7	Saldo der ordentlichen und außerordentlichen Ein- und Auszahlungen nach Verrechnung der internen Leistungsbeziehungen (Summe der Nummern 5 und 6)	-3.018.427,90	-86.570,61
15	Summe der Einzahlungen aus Investitionstätigkeit (Summe der Nummern 8 bis 14)	0,00	0,00
16	Auszahlungen für immaterielle Vermögensgegenstände	102.415,12	0,00
17	Auszahlungen für Sachanlagen	774.075,08	0,00
21	Summe der Auszahlungen aus Investitionstätigkeit (Summe der Nummern 16 bis 20)	876.490,20	0,00
22	Saldo der Ein- und Auszahlungen aus Investitionstätigkeit (Saldo der Nummern 15 und 21)	-876.490,20	0,00
23	Finanzmittelüberschuss / Finanzmittelfehlbetrag des Teilhaushaltes (Summe der Nummern 7 und 22)	-3.894.918,10	-86.570,61



Teilhaushalt 3 Amt für Wirtschaft und Finanzen

Teilergebnisrechnung 2014

Teilhaushalt: 03

THH 03 Amt für Wirtschaft und Finanzen

lfd. Nr.	Ertrags- und Aufwandsarten (gemäß §46 Absatz 1 GemHVO-Doppik)	Verweis auf Anhang (lfd. Nr.)	Ansatz 2014	Veränderung durch Nachtrag 2014	über- und außerplanmäßige Aufwendungen 2014	zweckgebundene Mehrerträge und entsprechende Aufwendungen 2014	Inanspruchnahme der ein- oder gegenseitigen Deckungsfähigkeit 2014	Ermächtigungen 2014	übertragene Ermächtigungen aus Haushaltsvorjahren	Gesamtermächtigungen 2014	Ergebnis 2014	Abweichung 2014	Ergebnis 2013	Ergebnisveränderung gegenüber 2013	Übertragung von Ermächtigungen in Haushaltsfolgejahre
			1	2	3	4	5	6	7	8	9	10	11	12	13
01	Steuern und ähnliche Abgaben		0	0	0,00	0,00	0,00	0,00	0,00	0,00	0,00	0,00	0,00	0,00	0,00
02	Zuwendungen, allgemeine Umlagen und sonstige Transfererträge		237.200	0	0,00	0,00	0,00	237.200,00	0,00	237.200,00	237.249,07	49,07	237.249,07	0,00	0,00
03	Erträge der sozialen Sicherung		0	0	0,00	0,00	0,00	0,00	0,00	0,00	0,00	0,00	0,00	0,00	0,00
04	öffentlich-rechtliche Leistungsentgelte		3.200	0	0,00	0,00	0,00	3.200,00	0,00	3.200,00	7.894,04	4.694,04	1.520,42	6.373,62	0,00
05	privatrechtliche Leistungsentgelte		0	0	0,00	0,00	0,00	0,00	0,00	0,00	0,00	0,00	0,00	0,00	0,00
06	Kostenerstattungen und Kostenumlagen		12.500	0	0,00	0,00	0,00	12.500,00	0,00	12.500,00	3.189,17	-9.310,83	38.215,42	-35.026,25	0,00
07	+ Erhöhung des Bestands an fertigen und unfertigen Erzeugnissen		0	0	0,00	0,00	0,00	0,00	0,00	0,00	0,00	0,00	0,00	0,00	0,00
	- Verminderung des Bestands an fertigen und unfertigen Erzeugnissen		0	0	0,00	0,00	0,00	0,00	0,00	0,00	0,00	0,00	0,00	0,00	0,00
08	andere aktivierte Eigenleistungen		0	0	0,00	0,00	0,00	0,00	0,00	0,00	10.982,00	10.982,00	0,00	10.982,00	0,00
09	sonstige laufende Erträge		345.400	0	0,00	0,00	0,00	345.400,00	0,00	345.400,00	108.262,22	-237.137,78	181.134,93	-72.872,71	0,00
10	Summe der laufenden Erträge aus Verwaltungstätigkeit (Summe der Nummern 1 bis 9)		598.300	0	0,00	0,00	0,00	598.300,00	0,00	598.300,00	367.576,50	-230.723,50	458.119,84	-90.543,34	0,00
11	Personalaufwendungen		2.287.700	0	0,00	0,00	0,00	2.287.700,00	0,00	2.287.700,00	2.237.378,18	-50.321,82	2.243.357,68	-5.979,50	0,00
12	Versorgungsaufwendungen		21.900	0	0,00	0,00	0,00	21.900,00	0,00	21.900,00	13.456,02	-8.443,98	3.477,02	9.979,00	0,00
13	Aufwendungen für Sach- und Dienstleistungen		39.000	0	0,00	-10.000,00	0,00	29.000,00	0,00	29.000,00	25.492,06	-3.507,94	21.286,38	4.205,68	0,00
14	Abschreibungen auf immaterielle Vermögensgegenstände des Anlagevermögens und auf Sachanlagen sowie auf aktivierte Aufwendungen für die Inangangsetzung und Erweiterung der Verwaltung		283.000	0	0,00	0,00	0,00	283.000,00	0,00	283.000,00	274.927,97	-8.072,03	279.278,24	-4.350,27	0,00
15	Abschreibungen auf Vermögensgegenstände des Umlaufvermögens, soweit diese die üblichen Abschreibungen überschreiten		0	0	0,00	0,00	0,00	0,00	0,00	0,00	0,00	0,00	0,00	0,00	0,00
16	Zuwendungen, Umlagen und sonstige Transferaufwendungen		335.000	0	0,00	-5.120,00	0,00	329.880,00	0,00	329.880,00	286.572,11	-43.307,89	244.596,87	41.975,24	0,00
17	Aufwendungen der sozialen Sicherung		0	0	0,00	0,00	0,00	0,00	0,00	0,00	0,00	0,00	0,00	0,00	0,00
18	sonstige laufende Aufwendungen		278.500	0	43.435,38	-2.690,01	0,00	319.245,37	0,00	319.245,37	224.298,13	-94.947,24	270.512,40	-46.214,27	0,00
19	Summe der laufenden Aufwendungen aus Verwaltungstätigkeit (Summe der Nummern 11 bis 18)		3.245.100	0	43.435,38	-17.810,01	0,00	3.270.725,37	0,00	3.270.725,37	3.062.124,47	-208.600,90	3.062.508,59	-384,12	0,00
20	laufendes Ergebnis aus Verwaltungstätigkeit (Saldo der Nummern 10 und 19)		-2.646.800	0	-43.435,38	17.810,01	0,00	-2.672.425,37	0,00	-2.672.425,37	-2.694.547,97	-22.122,60	-2.604.388,75	-90.159,22	0,00
21	Zinserträge und sonstige Finanzerträge		6.200	0	0,00	0,00	0,00	6.200,00	0,00	6.200,00	8.788,92	2.588,92	9.828,21	-1.039,29	0,00
22	Zinsaufwendungen und sonstige Finanzaufwendungen		0	0	0,00	0,00	0,00	0,00	0,00	0,00	0,00	0,00	0,00	0,00	0,00
23	Finanzergebnis (Saldo der Nummern 21 und 22)		6.200	0	0,00	0,00	0,00	6.200,00	0,00	6.200,00	8.788,92	2.588,92	9.828,21	-1.039,29	0,00
24	ordentliches Ergebnis (Summe der Nummern 20 und 23)		-2.640.600	0	-43.435,38	17.810,01	0,00	-2.666.225,37	0,00	-2.666.225,37	-2.685.759,05	-19.533,68	-2.594.560,54	-91.198,51	0,00
25	außerordentliche Erträge		0	0	0,00	0,00	0,00	0,00	0,00	0,00	0,00	0,00	0,00	0,00	0,00
26	außerordentliche Aufwendungen		0	0	0,00	0,00	0,00	0,00	0,00	0,00	0,00	0,00	0,00	0,00	0,00
27	außerordentliches Ergebnis (Saldo der Nummern 25 und 26)		0	0	0,00	0,00	0,00	0,00	0,00	0,00	0,00	0,00	0,00	0,00	0,00
28	Jahresergebnis (Jahresüberschuss/Jahresfehlbetrag) des Teilhaushaltes vor Verrechnung der internen Leistungsbeziehungen (Summe der Nummern 24 und 27)		-2.640.600	0	-43.435,38	17.810,01	0,00	-2.666.225,37	0,00	-2.666.225,37	-2.685.759,05	-19.533,68	-2.594.560,54	-91.198,51	0,00

Teilergebnisrechnung 2014

Teilhaushalt: 03

THH 03 Amt für Wirtschaft und Finanzen

Ifd. Nr.	Ertrags- und Aufwandsarten (gemäß §46 Absatz 1 GemHVO-Doppik)	Verweis auf Anhang (Ifd. Nr.)	Ansatz 2014	Veränderung durch Nachtrag 2014	über- und außerplanmäßige Aufwendungen 2014	zweckgebundene Mehrerträge und entsprechende Aufwendungen 2014	Inanspruchnahme der ein- oder gegenseitigen Deckungsfähigkeit 2014	Ermächtigungen 2014	übertragene Ermächtigungen aus Haushaltsvorjahren	Gesamtermächtigungen 2014	Ergebnis 2014	Abweichung 2014	Ergebnis 2013	Ergebnisveränderung gegenüber 2013	Übertragung von Ermächtigungen in Haushaltsfolgejahre
			1	2	3	4	5	6	7	8	9	10	11	12	13
29	Erträge aus internen Leistungsbeziehungen		264.500	0	0,00	0,00	0,00	264.500,00	0,00	264.500,00	179.322,11	-85.177,89	259.314,46	-79.992,35	0,00
30	Aufwendungen aus internen Leistungsbeziehungen		162.200	0	0,00	1.740,00	0,00	163.940,00	0,00	163.940,00	159.152,30	-4.787,70	169.653,83	-10.501,53	0,00
31	Saldo der Erträge und Aufwendungen aus internen Leistungsbeziehungen (Saldo der Nummern 29 und 30)		102.300	0	0,00	-1.740,00	0,00	100.560,00	0,00	100.560,00	20.169,81	-80.390,19	89.660,63	-69.490,82	0,00
32	Jahresergebnis (Jahresüberschuss/Jahresfehlbetrag) des Teilhaushalts nach der Verrechnung der internen Leistungsbeziehungen (Summe der Nummern 28 und 31)		-2.538.300	0	-43.435,38	16.070,01	0,00	-2.565.665,37	0,00	-2.565.665,37	-2.665.589,24	-99.923,87	-2.504.899,91	-160.689,33	0,00

Teilfinanzrechnung 2014

Teil A

Teilhaushalt: 03

THH 03 Amt für Wirtschaft und Finanzen

Nr.	Einzahlungs- und Auszahlungsarten (gemäß § 46 Absatz 1 i.V.m. § 4 Absatz 12 GemHVO-Doppik)	Verweis auf Anhang (Ifd. Nr.)	Ansatz 2014	Veränderung durch Nachtrag	über- und außerplan- mäßige Aus- zahlungen	zweckge- bundene Mehrein- zahlungen und ent- sprechende -auszah- lungen	Inanspruch- nahme der ein- oder gegenseitigen Deckungs- fähigkeit	Ermächti- gungen 2014	übertragene Ermächti- gungen aus Haushalts- vorjahren	Gesamt- ermächti- gungen 2014	Ergebnis 2014	Abweichung 2014	Ergebnis 2013	Ergebnis- veränderung gegenüber 2013	Übertra- gung von Ermächti- gungen in Haushalts- folgejahre
			1	2	3	4	5	6	7	8	9	10	11	12	13
1	Saldo der laufenden Ein- und Auszahlungen aus Verwaltungstätigkeit		-2.629.100	0	-43.435,38	17.810,01	0,00	-2.654.725,37	0,00	-2.654.725,37	-2.661.455,94	-6.730,57	-2.697.975,28	36.519,34	0,00
2	Saldo der Zins- und sonstigen Finanzin- und -auszahlungen		6.200	0	0,00	0,00	0,00	6.200,00	0,00	6.200,00	6.261,92	61,92	7.261,92	-1.000,00	0,00
3	Saldo der ordentlichen Ein- und Auszahlungen		-2.622.900	0	-43.435,38	17.810,01	0,00	-2.648.525,37	0,00	-2.648.525,37	-2.655.194,02	-6.668,65	-2.690.713,36	35.519,34	0,00
4	Saldo der außerordentlichen Ein- und Auszahlungen		0	0	0,00	0,00	0,00	0,00	0,00	0,00	0,00	0,00	0,00	0,00	0,00
5	Saldo der ordentlichen und außerordentlichen Ein- und Auszahlungen vor Verrechnung der internen Leistungsbeziehungen		-2.622.900	0	-43.435,38	17.810,01	0,00	-2.648.525,37	0,00	-2.648.525,37	-2.655.194,02	-6.668,65	-2.690.713,36	35.519,34	0,00
6	Saldo der internen Ein- und Auszahlungen aus internen Leistungsbeziehungen		102.300	0	0,00	-1.740,00	0,00	100.560,00	0,00	100.560,00	20.169,81	-80.390,19	89.660,63	-69.490,82	0,00
7	Saldo der ordentlichen und außerordentlichen Ein- und Auszahlungen nach Verrechnung der internen Leistungsbeziehungen (Summe der Nummern 5 und 6)		-2.520.600	0	-43.435,38	16.070,01	0,00	-2.547.965,37	0,00	-2.547.965,37	-2.635.024,21	-87.058,84	-2.601.052,73	-33.971,48	0,00
8	Einzahlungen aus Investitionszuwendungen		223.700	0	0,00	0,00	0,00	223.700,00	0,00	223.700,00	0,00	-223.700,00	0,00	0,00	0,00
9	Einzahlungen aus Beiträgen und ähnlichen Entgelten		0	0	0,00	0,00	0,00	0,00	0,00	0,00	0,00	0,00	0,00	0,00	0,00
10	Einzahlungen aus immateriellen Vermögensgegenständen		0	0	0,00	0,00	0,00	0,00	0,00	0,00	0,00	0,00	0,00	0,00	0,00
11	Einzahlungen aus Sachanlagen		0	0	0,00	0,00	0,00	0,00	0,00	0,00	0,00	0,00	0,00	0,00	0,00
12	Einzahlungen aus Finanzanlagen		0	0	0,00	0,00	0,00	0,00	0,00	0,00	0,00	0,00	0,00	0,00	0,00
13	Einzahlungen aus sonstigen Ausleihungen und Kreditgewährungen		25.000	0	0,00	0,00	0,00	25.000,00	0,00	25.000,00	25.000,00	0,00	25.000,00	0,00	0,00
14	Einzahlungen aus Vorräten		0	0	0,00	0,00	0,00	0,00	0,00	0,00	0,00	0,00	0,00	0,00	0,00
15	Summe der Einzahlungen aus Investitionstätigkeit (Summe der Nummern 8 bis 14)		248.700	0	0,00	0,00	0,00	248.700,00	0,00	248.700,00	25.000,00	-223.700,00	25.000,00	0,00	0,00
16	Auszahlungen für immaterielle Vermögensgegenstände		0	0	47.557,24	0,00	0,00	47.557,24	33.564,00	81.121,24	27.433,55	-53.687,69	2.856,00	24.577,55	53.573,22
17	Auszahlungen für Sachanlagen		489.300	0	0,00	11.552,77	0,00	500.852,77	849.635,65	1.350.488,42	802.819,05	-547.669,37	47.228,73	755.590,32	546.744,19
18	Auszahlungen für Finanzanlagen		0	0	0,00	0,00	0,00	0,00	0,00	0,00	0,00	0,00	0,00	0,00	0,00
19	Auszahlungen für sonstige Ausleihungen und Kreditgewährungen		0	0	0,00	0,00	0,00	0,00	0,00	0,00	0,00	0,00	0,00	0,00	0,00
20	Auszahlungen für Vorräte		0	0	0,00	0,00	0,00	0,00	0,00	0,00	0,00	0,00	0,00	0,00	0,00
21	Summe der Auszahlungen aus Investitionstätigkeit (Summe der Nummern 16 bis 20)		489.300	0	47.557,24	11.552,77	0,00	548.410,01	883.199,65	1.431.609,66	830.252,60	-601.357,06	50.084,73	780.167,87	600.317,41
22	Saldo der Ein- und Auszahlungen aus Investitionstätigkeit (Saldo der Nummern 15 und 21)		-240.600	0	-47.557,24	-11.552,77	0,00	-299.710,01	-883.199,65	-1.182.909,66	-805.252,60	377.657,06	-25.084,73	-780.167,87	-600.317,41
23	Finanzmittelüberschuss / Finanzmittelfehlbetrag des Teilhaushaltes (Summe der Nummern 7 und 22)		-2.761.200	0	-90.992,62	4.517,24	0,00	-2.847.675,38	-883.199,65	-3.730.875,03	-3.440.276,81	290.598,22	-2.626.137,46	-814.139,35	-600.317,41

Teilfinanzrechnung 2014

B. Nachweis einzelner Investitionsmaßnahmen

Teilhaushalt: 03

THH 03 Amt für Wirtschaft und Finanzen

Nr.	Investitionsmaßnahmen oberhalb der festgesetzten Wertgrenze	Verweis auf Anhang (Ifd. Nr.)	Ansatz 2014	Veränderung durch Nachtrag	über- und außerplanmäßige Auszahlungen	zweckgebundene Mehreinzahlungen und entsprechende -auszahlungen	Inanspruchnahme der ein- oder gegenseitigen Deckungsfähigkeit	Ermächtigungen 2014	übertragene Ermächtigungen aus Haushaltsvorjahren	Gesamtermächtigungen 2014	Ergebnis 2014	Abweichung 2014	Ergebnis 2013	Ergebnisveränderung gegenüber 2013	Übertragung von Ermächtigungen in Haushaltsfolgejahre
			1	2	3	4	5	6	7	8	9	10	11	12	13
Maßnahme: 11600-M13002															
EDV-Zahlungsautomat Stadthaus															
8	Einzahlungen aus Investitionszuwendungen		0	0		0,00	0,00	0,00	0,00	0,00	0,00	0,00	0,00	0,00	0,00
9	Einzahlungen aus Beiträgen und ähnlichen Entgelten		0	0		0,00	0,00	0,00	0,00	0,00	0,00	0,00	0,00	0,00	0,00
10	Einzahlungen für immaterielle Vermögensgegenstände		0	0		0,00	0,00	0,00	0,00	0,00	0,00	0,00	0,00	0,00	0,00
11	Einzahlungen aus Sachanlagen		0	0		0,00	0,00	0,00	0,00	0,00	0,00	0,00	0,00	0,00	0,00
12	Einzahlungen aus Finanzanlagen		0	0		0,00	0,00	0,00	0,00	0,00	0,00	0,00	0,00	0,00	0,00
13	Einzahlungen aus sonstigen Ausleihungen und Kreditgewährungen		0	0		0,00	0,00	0,00	0,00	0,00	0,00	0,00	0,00	0,00	0,00
14	Einzahlungen aus Vorräten		0	0		0,00	0,00	0,00	0,00	0,00	0,00	0,00	0,00	0,00	0,00
15	Summe der Einzahlungen aus Investitionstätigkeit (Summe der Nummern 8 bis 14)		0	0		0,00	0,00	0,00	0,00	0,00	0,00	0,00	0,00	0,00	0,00
16	Auszahlungen für immaterielle Vermögensgegenstände		0	0	0,00	0,00	0,00	0,00	0,00	0,00	0,00	0,00	0,00	0,00	0,00
17	Auszahlungen für Sachanlagen		0	0	0,00	0,00	0,00	0,00	55.000,00	55.000,00	0,00	-55.000,00	0,00	0,00	55.000,00
18	Auszahlungen für Finanzanlagen		0	0	0,00	0,00	0,00	0,00	0,00	0,00	0,00	0,00	0,00	0,00	0,00
19	Auszahlungen für sonstige Ausleihungen und Kreditgewährungen		0	0	0,00	0,00	0,00	0,00	0,00	0,00	0,00	0,00	0,00	0,00	0,00
20	Auszahlungen für Vorräte		0	0	0,00	0,00	0,00	0,00	0,00	0,00	0,00	0,00	0,00	0,00	0,00
20	Sonstige Investitionsauszahlungen		0	0	0,00	0,00	0,00	0,00	0,00	0,00	0,00	0,00	0,00	0,00	0,00
21	Summe der Auszahlungen aus Investitionstätigkeit (Summe der Nummern 16 bis 20)		0	0	0,00	0,00	0,00	0,00	55.000,00	55.000,00	0,00	-55.000,00	0,00	0,00	55.000,00
darunter:															
22	Saldo der Ein- und Auszahlungen aus Investitionstätigkeit (Saldo der Nummern 15 und 21)		0	0	0,00	0,00	0,00	0,00	-55.000,00	-55.000,00	0,00	55.000,00	0,00	0,00	-55.000,00

Teilfinanzrechnung 2014

B. Nachweis einzelner Investitionsmaßnahmen

Teilhaushalt: 03

THH 03 Amt für Wirtschaft und Finanzen

Nr.	Investitionsmaßnahmen oberhalb der festgesetzten Wertgrenze	Verweis auf Anhang (Ifd. Nr.)	Ansatz 2014	Veränderung durch Nachtrag	über- und außerplanmäßige Auszahlungen	zweckgebundene Mehreinzahlungen und entsprechende -auszahlungen	Inanspruchnahme der ein- oder gegenseitigen Deckungsfähigkeit	Ermächtigungen 2014	übertragene Ermächtigungen aus Haushaltsvorjahren	Gesamtermächtigungen 2014	Ergebnis 2014	Abweichung 2014	Ergebnis 2013	Ergebnisveränderung gegenüber 2013	Übertragung von Ermächtigungen in Haushaltsfolgejahre
			1	2	3	4	5	6	7	8	9	10	11	12	13
Maßnahme: 11600-M13004 WEB-ESL Upgrade Ab-Data															
8	Einzahlungen aus Investitionszuwendungen		0	0		0,00	0,00	0,00	0,00	0,00	0,00	0,00	0,00	0,00	0,00
9	Einzahlungen aus Beiträgen und ähnlichen Entgelten		0	0		0,00	0,00	0,00	0,00	0,00	0,00	0,00	0,00	0,00	0,00
10	Einzahlungen für immaterielle Vermögensgegenstände		0	0		0,00	0,00	0,00	0,00	0,00	0,00	0,00	0,00	0,00	0,00
11	Einzahlungen aus Sachanlagen		0	0		0,00	0,00	0,00	0,00	0,00	0,00	0,00	0,00	0,00	0,00
12	Einzahlungen aus Finanzanlagen		0	0		0,00	0,00	0,00	0,00	0,00	0,00	0,00	0,00	0,00	0,00
13	Einzahlungen aus sonstigen Ausleihungen und Kreditgewährungen		0	0		0,00	0,00	0,00	0,00	0,00	0,00	0,00	0,00	0,00	0,00
14	Einzahlungen aus Vorräten		0	0		0,00	0,00	0,00	0,00	0,00	0,00	0,00	0,00	0,00	0,00
15	Summe der Einzahlungen aus Investitionstätigkeit (Summe der Nummern 8 bis 14)		0	0		0,00	0,00	0,00	0,00	0,00	0,00	0,00	0,00	0,00	0,00
16	Auszahlungen für immaterielle Vermögensgegenstände		0	0	0,00	0,00	0,00	0,00	21.420,00	21.420,00	21.420,00	0,00	0,00	21.420,00	0,00
17	Auszahlungen für Sachanlagen		0	0	0,00	0,00	0,00	0,00	0,00	0,00	0,00	0,00	0,00	0,00	0,00
18	Auszahlungen für Finanzanlagen		0	0	0,00	0,00	0,00	0,00	0,00	0,00	0,00	0,00	0,00	0,00	0,00
19	Auszahlungen für sonstige Ausleihungen und Kreditgewährungen		0	0	0,00	0,00	0,00	0,00	0,00	0,00	0,00	0,00	0,00	0,00	0,00
20	Auszahlungen für Vorräte		0	0	0,00	0,00	0,00	0,00	0,00	0,00	0,00	0,00	0,00	0,00	0,00
20	Sonstige Investitionsauszahlungen		0	0	0,00	0,00	0,00	0,00	0,00	0,00	0,00	0,00	0,00	0,00	0,00
21	Summe der Auszahlungen aus Investitionstätigkeit (Summe der Nummern 16 bis 20)		0	0	0,00	0,00	0,00	0,00	21.420,00	21.420,00	21.420,00	0,00	0,00	21.420,00	0,00
darunter:															
22	Saldo der Ein- und Auszahlungen aus Investitionstätigkeit (Saldo der Nummern 15 und 21)		0	0	0,00	0,00	0,00	0,00	-21.420,00	-21.420,00	-21.420,00	0,00	0,00	-21.420,00	0,00

Teilfinanzrechnung 2014

B. Nachweis einzelner Investitionsmaßnahmen

Teilhaushalt: 03

THH 03 Amt für Wirtschaft und Finanzen

Nr.	Investitionsmaßnahmen oberhalb der festgesetzten Wertgrenze	Verweis auf Anhang (Ifd. Nr.)	Ansatz 2014	Veränderung durch Nachtrag	über- und außerplanmäßige Auszahlungen	zweckgebundene Mehreinzahlungen und entsprechende -auszahlungen	Inanspruchnahme der ein- oder gegenseitigen Deckungsfähigkeit	Ermächtigungen 2014	übertragene Ermächtigungen aus Haushaltsvorjahren	Gesamtermächtigungen 2014	Ergebnis 2014	Abweichung 2014	Ergebnis 2013	Ergebnisveränderung gegenüber 2013	Übertragung von Ermächtigungen in Haushaltsfolgejahre
			1	2	3	4	5	6	7	8	9	10	11	12	13
Maßnahme: 57100-M00001															
Werbeturm Technologie- u. Gewerbecamp Greifswald															
8	Einzahlungen aus Investitionszuwendungen		0	0		0,00	0,00	0,00	0,00	0,00	0,00	0,00	0,00	0,00	0,00
9	Einzahlungen aus Beiträgen und ähnlichen Entgelten		0	0		0,00	0,00	0,00	0,00	0,00	0,00	0,00	0,00	0,00	0,00
10	Einzahlungen für immaterielle Vermögensgegenstände		0	0		0,00	0,00	0,00	0,00	0,00	0,00	0,00	0,00	0,00	0,00
11	Einzahlungen aus Sachanlagen		0	0		0,00	0,00	0,00	0,00	0,00	0,00	0,00	0,00	0,00	0,00
12	Einzahlungen aus Finanzanlagen		0	0		0,00	0,00	0,00	0,00	0,00	0,00	0,00	0,00	0,00	0,00
13	Einzahlungen aus sonstigen Ausleihungen und Kreditgewährungen		0	0		0,00	0,00	0,00	0,00	0,00	0,00	0,00	0,00	0,00	0,00
14	Einzahlungen aus Vorräten		0	0		0,00	0,00	0,00	0,00	0,00	0,00	0,00	0,00	0,00	0,00
15	Summe der Einzahlungen aus Investitionstätigkeit (Summe der Nummern 8 bis 14)		0	0		0,00	0,00	0,00	0,00	0,00	0,00	0,00	0,00	0,00	0,00
16	Auszahlungen für immaterielle Vermögensgegenstände		0	0	0,00	0,00	0,00	0,00	0,00	0,00	0,00	0,00	0,00	0,00	0,00
17	Auszahlungen für Sachanlagen		0	0	0,00	14.000,00	0,00	14.000,00	0,00	14.000,00	374,85	-13.625,15	0,00	374,85	13.625,15
18	Auszahlungen für Finanzanlagen		0	0	0,00	0,00	0,00	0,00	0,00	0,00	0,00	0,00	0,00	0,00	0,00
19	Auszahlungen für sonstige Ausleihungen und Kreditgewährungen		0	0	0,00	0,00	0,00	0,00	0,00	0,00	0,00	0,00	0,00	0,00	0,00
20	Auszahlungen für Vorräte		0	0	0,00	0,00	0,00	0,00	0,00	0,00	0,00	0,00	0,00	0,00	0,00
20	Sonstige Investitionsauszahlungen		0	0	0,00	0,00	0,00	0,00	0,00	0,00	0,00	0,00	0,00	0,00	0,00
21	Summe der Auszahlungen aus Investitionstätigkeit (Summe der Nummern 16 bis 20)		0	0	0,00	14.000,00	0,00	14.000,00	0,00	14.000,00	374,85	-13.625,15	0,00	374,85	13.625,15
darunter:															
22	Saldo der Ein- und Auszahlungen aus Investitionstätigkeit (Saldo der Nummern 15 und 21)		0	0	0,00	-14.000,00	0,00	-14.000,00	0,00	-14.000,00	-374,85	13.625,15	0,00	-374,85	-13.625,15

Teilfinanzrechnung 2014

B. Nachweis einzelner Investitionsmaßnahmen

Teilhaushalt: 03

THH 03 Amt für Wirtschaft und Finanzen

Nr.	Investitionsmaßnahmen oberhalb der festgesetzten Wertgrenze	Verweis auf Anhang (Ifd. Nr.)	Ansatz 2014	Veränderung durch Nachtrag	über- und außerplanmäßige Auszahlungen	zweckgebundene Mehreinzahlungen und entsprechende -auszahlungen	Inanspruchnahme der ein- oder gegenseitigen Deckungsfähigkeit	Ermächtigungen 2014	übertragene Ermächtigungen aus Haushaltsvorjahren	Gesamtermächtigungen 2014	Ergebnis 2014	Abweichung 2014	Ergebnis 2013	Ergebnisveränderung gegenüber 2013	Übertragung von Ermächtigungen in Haushaltsfolgejahre
			1	2	3	4	5	6	7	8	9	10	11	12	13
Maßnahme: 57100-M11002															
Z4LP - Zentrum für Life Science und Plasmatechnologie															
8	Einzahlungen aus Investitionszuwendungen		223.700	0		0,00	0,00	223.700,00	0,00	223.700,00	0,00	-223.700,00	0,00	0,00	0,00
9	Einzahlungen aus Beiträgen und ähnlichen Entgelten		0	0		0,00	0,00	0,00	0,00	0,00	0,00	0,00	0,00	0,00	0,00
10	Einzahlungen für immaterielle Vermögensgegenstände		0	0		0,00	0,00	0,00	0,00	0,00	0,00	0,00	0,00	0,00	0,00
11	Einzahlungen aus Sachanlagen		0	0		0,00	0,00	0,00	0,00	0,00	0,00	0,00	0,00	0,00	0,00
12	Einzahlungen aus Finanzanlagen		0	0		0,00	0,00	0,00	0,00	0,00	0,00	0,00	0,00	0,00	0,00
13	Einzahlungen aus sonstigen Ausleihungen und Kreditgewährungen		0	0		0,00	0,00	0,00	0,00	0,00	0,00	0,00	0,00	0,00	0,00
14	Einzahlungen aus Vorräten		0	0		0,00	0,00	0,00	0,00	0,00	0,00	0,00	0,00	0,00	0,00
15	Summe der Einzahlungen aus Investitionstätigkeit (Summe der Nummern 8 bis 14)		223.700	0		0,00	0,00	223.700,00	0,00	223.700,00	0,00	-223.700,00	0,00	0,00	0,00
16	Auszahlungen für immaterielle Vermögensgegenstände		0	0	0,00	0,00	0,00	0,00	0,00	0,00	0,00	0,00	0,00	0,00	0,00
17	Auszahlungen für Sachanlagen		485.000	0	0,00	0,00	0,00	485.000,00	792.935,65	1.277.935,65	800.516,61	-477.419,04	37.064,35	763.452,26	477.419,04
18	Auszahlungen für Finanzanlagen		0	0	0,00	0,00	0,00	0,00	0,00	0,00	0,00	0,00	0,00	0,00	0,00
19	Auszahlungen für sonstige Ausleihungen und Kreditgewährungen		0	0	0,00	0,00	0,00	0,00	0,00	0,00	0,00	0,00	0,00	0,00	0,00
20	Auszahlungen für Vorräte		0	0	0,00	0,00	0,00	0,00	0,00	0,00	0,00	0,00	0,00	0,00	0,00
20	Sonstige Investitionsauszahlungen		0	0	0,00	0,00	0,00	0,00	0,00	0,00	0,00	0,00	0,00	0,00	0,00
21	Summe der Auszahlungen aus Investitionstätigkeit (Summe der Nummern 16 bis 20)		485.000	0	0,00	0,00	0,00	485.000,00	792.935,65	1.277.935,65	800.516,61	-477.419,04	37.064,35	763.452,26	477.419,04
darunter:															
22	Saldo der Ein- und Auszahlungen aus Investitionstätigkeit (Saldo der Nummern 15 und 21)		-261.300	0	0,00	0,00	0,00	-261.300,00	-792.935,65	-1.054.235,65	-800.516,61	253.719,04	-37.064,35	-763.452,26	-477.419,04

Teilfinanzrechnung 2014

B. Nachweis einzelner Investitionsmaßnahmen

Teilhaushalt: 03

THH 03 Amt für Wirtschaft und Finanzen

Nr.	Investitionsmaßnahmen oberhalb der festgesetzten Wertgrenze	Verweis auf Anhang (Ifd. Nr.)	Ansatz 2014	Veränderung durch Nachtrag	über- und außerplanmäßige Auszahlungen	zweckgebundene Mehreinzahlungen und entsprechende -auszahlungen	Inanspruchnahme der ein- oder gegenseitigen Deckungsfähigkeit	Ermächtigungen 2014	übertragene Ermächtigungen aus Haushaltsvorjahren	Gesamtermächtigungen 2014	Ergebnis 2014	Abweichung 2014	Ergebnis 2013	Ergebnisveränderung gegenüber 2013	Übertragung von Ermächtigungen in Haushaltsfolgejahre
			1	2	3	4	5	6	7	8	9	10	11	12	13
Maßnahme: 57100-M12002															
Internetpräsentation Wirtschaftsförderung															
8	Einzahlungen aus Investitionszuwendungen		0	0		0,00	0,00	0,00	0,00	0,00	0,00	0,00	0,00	0,00	0,00
9	Einzahlungen aus Beiträgen und ähnlichen Entgelten		0	0		0,00	0,00	0,00	0,00	0,00	0,00	0,00	0,00	0,00	0,00
10	Einzahlungen für immaterielle Vermögensgegenstände		0	0		0,00	0,00	0,00	0,00	0,00	0,00	0,00	0,00	0,00	0,00
11	Einzahlungen aus Sachanlagen		0	0		0,00	0,00	0,00	0,00	0,00	0,00	0,00	0,00	0,00	0,00
12	Einzahlungen aus Finanzanlagen		0	0		0,00	0,00	0,00	0,00	0,00	0,00	0,00	0,00	0,00	0,00
13	Einzahlungen aus sonstigen Ausleihungen und Kreditgewährungen		0	0		0,00	0,00	0,00	0,00	0,00	0,00	0,00	0,00	0,00	0,00
14	Einzahlungen aus Vorräten		0	0		0,00	0,00	0,00	0,00	0,00	0,00	0,00	0,00	0,00	0,00
15	Summe der Einzahlungen aus Investitionstätigkeit (Summe der Nummern 8 bis 14)		0	0		0,00	0,00	0,00	0,00	0,00	0,00	0,00	0,00	0,00	0,00
16	Auszahlungen für immaterielle Vermögensgegenstände		0	0	0,00	0,00	0,00	0,00	12.144,00	12.144,00	4.219,01	-7.924,99	2.856,00	1.363,01	7.825,98
17	Auszahlungen für Sachanlagen		0	0	0,00	0,00	0,00	0,00	0,00	0,00	0,00	0,00	0,00	0,00	0,00
18	Auszahlungen für Finanzanlagen		0	0	0,00	0,00	0,00	0,00	0,00	0,00	0,00	0,00	0,00	0,00	0,00
19	Auszahlungen für sonstige Ausleihungen und Kreditgewährungen		0	0	0,00	0,00	0,00	0,00	0,00	0,00	0,00	0,00	0,00	0,00	0,00
20	Auszahlungen für Vorräte		0	0	0,00	0,00	0,00	0,00	0,00	0,00	0,00	0,00	0,00	0,00	0,00
20	Sonstige Investitionsauszahlungen		0	0	0,00	0,00	0,00	0,00	0,00	0,00	0,00	0,00	0,00	0,00	0,00
21	Summe der Auszahlungen aus Investitionstätigkeit (Summe der Nummern 16 bis 20)		0	0	0,00	0,00	0,00	0,00	12.144,00	12.144,00	4.219,01	-7.924,99	2.856,00	1.363,01	7.825,98
darunter:															
22	Saldo der Ein- und Auszahlungen aus Investitionstätigkeit (Saldo der Nummern 15 und 21)		0	0	0,00	0,00	0,00	0,00	-12.144,00	-12.144,00	-4.219,01	7.924,99	-2.856,00	-1.363,01	-7.825,98

Teilfinanzrechnung 2014

B. Nachweis einzelner Investitionsmaßnahmen

Teilhaushalt: 03

THH 03 Amt für Wirtschaft und Finanzen

Nr.	Investitionsmaßnahmen oberhalb der festgesetzten Wertgrenze	Verweis auf Anhang (Ifd. Nr.)	Ansatz 2014	Veränderung durch Nachtrag	über- und außerplanmäßige Auszahlungen	zweckgebundene Mehreinzahlungen und entsprechende -auszahlungen	Inanspruchnahme der ein- oder gegenseitigen Deckungsfähigkeit	Ermächtigungen 2014	übertragene Ermächtigungen aus Haushaltsvorjahren	Gesamtermächtigungen 2014	Ergebnis 2014	Abweichung 2014	Ergebnis 2013	Ergebnisveränderung gegenüber 2013	Übertragung von Ermächtigungen in Haushaltsfolgejahre
			1	2	3	4	5	6	7	8	9	10	11	12	13
Maßnahme: 57500-M00001															
WC an der Klosterruine Eldena															
8	Einzahlungen aus Investitionszuwendungen		0	0		0,00	0,00	0,00	0,00	0,00	0,00	0,00	0,00	0,00	0,00
9	Einzahlungen aus Beiträgen und ähnlichen Entgelten		0	0		0,00	0,00	0,00	0,00	0,00	0,00	0,00	0,00	0,00	0,00
10	Einzahlungen für immaterielle Vermögensgegenstände		0	0		0,00	0,00	0,00	0,00	0,00	0,00	0,00	0,00	0,00	0,00
11	Einzahlungen aus Sachanlagen		0	0		0,00	0,00	0,00	0,00	0,00	0,00	0,00	0,00	0,00	0,00
12	Einzahlungen aus Finanzanlagen		0	0		0,00	0,00	0,00	0,00	0,00	0,00	0,00	0,00	0,00	0,00
13	Einzahlungen aus sonstigen Ausleihungen und Kreditgewährungen		0	0		0,00	0,00	0,00	0,00	0,00	0,00	0,00	0,00	0,00	0,00
14	Einzahlungen aus Vorräten		0	0		0,00	0,00	0,00	0,00	0,00	0,00	0,00	0,00	0,00	0,00
15	Summe der Einzahlungen aus Investitionstätigkeit (Summe der Nummern 8 bis 14)		0	0		0,00	0,00	0,00	0,00	0,00	0,00	0,00	0,00	0,00	0,00
16	Auszahlungen für immaterielle Vermögensgegenstände		0	0	42.420,00	0,00	0,00	42.420,00	0,00	42.420,00	0,00	-42.420,00	0,00	0,00	42.420,00
17	Auszahlungen für Sachanlagen		0	0	0,00	0,00	0,00	0,00	0,00	0,00	0,00	0,00	0,00	0,00	0,00
18	Auszahlungen für Finanzanlagen		0	0	0,00	0,00	0,00	0,00	0,00	0,00	0,00	0,00	0,00	0,00	0,00
19	Auszahlungen für sonstige Ausleihungen und Kreditgewährungen		0	0	0,00	0,00	0,00	0,00	0,00	0,00	0,00	0,00	0,00	0,00	0,00
20	Auszahlungen für Vorräte		0	0	0,00	0,00	0,00	0,00	0,00	0,00	0,00	0,00	0,00	0,00	0,00
20	Sonstige Investitionsauszahlungen		0	0	0,00	0,00	0,00	0,00	0,00	0,00	0,00	0,00	0,00	0,00	0,00
21	Summe der Auszahlungen aus Investitionstätigkeit (Summe der Nummern 16 bis 20)		0	0	42.420,00	0,00	0,00	42.420,00	0,00	42.420,00	0,00	-42.420,00	0,00	0,00	42.420,00
darunter:															
22	Saldo der Ein- und Auszahlungen aus Investitionstätigkeit (Saldo der Nummern 15 und 21)		0	0	-42.420,00	0,00	0,00	-42.420,00	0,00	-42.420,00	0,00	42.420,00	0,00	0,00	-42.420,00

Teilfinanzrechnung 2014

B. Nachweis einzelner Investitionsmaßnahmen

Teilhaushalt: 03

THH 03 Amt für Wirtschaft und Finanzen

Nr.	Investitionsmaßnahmen oberhalb der festgesetzten Wertgrenze	Verweis auf Anhang (Ifd. Nr.)	Ansatz 2014	Veränderung durch Nachtrag	über- und außerplanmäßige Auszahlungen	zweckgebundene Mehreinzahlungen und entsprechende -auszahlungen	Inanspruchnahme der ein- oder gegenseitigen Deckungsfähigkeit	Ermächtigungen 2014	übertragene Ermächtigungen aus Haushaltsvorjahren	Gesamtermächtigungen 2014	Ergebnis 2014	Abweichung 2014	Ergebnis 2013	Ergebnisveränderung gegenüber 2013	Übertragung von Ermächtigungen in Haushaltsfolgejahre
			1	2	3	4	5	6	7	8	9	10	11	12	13
Maßnahme: 57500-M12002															
Behindertenzugang Stadtinformation															
8	Einzahlungen aus Investitionszuwendungen		0	0		0,00	0,00	0,00	0,00	0,00	0,00	0,00	0,00	0,00	0,00
9	Einzahlungen aus Beiträgen und ähnlichen Entgelten		0	0		0,00	0,00	0,00	0,00	0,00	0,00	0,00	0,00	0,00	0,00
10	Einzahlungen für immaterielle Vermögensgegenstände		0	0		0,00	0,00	0,00	0,00	0,00	0,00	0,00	0,00	0,00	0,00
11	Einzahlungen aus Sachanlagen		0	0		0,00	0,00	0,00	0,00	0,00	0,00	0,00	0,00	0,00	0,00
12	Einzahlungen aus Finanzanlagen		0	0		0,00	0,00	0,00	0,00	0,00	0,00	0,00	0,00	0,00	0,00
13	Einzahlungen aus sonstigen Ausleihungen und Kreditgewährungen		0	0		0,00	0,00	0,00	0,00	0,00	0,00	0,00	0,00	0,00	0,00
14	Einzahlungen aus Vorräten		0	0		0,00	0,00	0,00	0,00	0,00	0,00	0,00	0,00	0,00	0,00
15	Summe der Einzahlungen aus Investitionstätigkeit (Summe der Nummern 8 bis 14)		0	0		0,00	0,00	0,00	0,00	0,00	0,00	0,00	0,00	0,00	0,00
16	Auszahlungen für immaterielle Vermögensgegenstände		0	0	0,00	0,00	0,00	0,00	0,00	0,00	0,00	0,00	0,00	0,00	0,00
17	Auszahlungen für Sachanlagen		0	0	0,00	0,00	0,00	0,00	0,00	0,00	0,00	0,00	460,94	-460,94	0,00
18	Auszahlungen für Finanzanlagen		0	0	0,00	0,00	0,00	0,00	0,00	0,00	0,00	0,00	0,00	0,00	0,00
19	Auszahlungen für sonstige Ausleihungen und Kreditgewährungen		0	0	0,00	0,00	0,00	0,00	0,00	0,00	0,00	0,00	0,00	0,00	0,00
20	Auszahlungen für Vorräte		0	0	0,00	0,00	0,00	0,00	0,00	0,00	0,00	0,00	0,00	0,00	0,00
20	Sonstige Investitionsauszahlungen		0	0	0,00	0,00	0,00	0,00	0,00	0,00	0,00	0,00	0,00	0,00	0,00
21	Summe der Auszahlungen aus Investitionstätigkeit (Summe der Nummern 16 bis 20)		0	0	0,00	0,00	0,00	0,00	0,00	0,00	0,00	0,00	460,94	-460,94	0,00
darunter:															
22	Saldo der Ein- und Auszahlungen aus Investitionstätigkeit (Saldo der Nummern 15 und 21)		0	0	0,00	0,00	0,00	0,00	0,00	0,00	0,00	0,00	-460,94	460,94	0,00

Teilfinanzrechnung 2014

B. Nachweis einzelner Investitionsmaßnahmen

Teilhaushalt: 03

THH 03 Amt für Wirtschaft und Finanzen

Nr.	Investitionsmaßnahmen unterhalb der festgesetzten Wertgrenze	Verweis auf Anhang (Ifd. Nr.)	Ansatz 2014	Veränderung durch Nachtrag	über- und außerplanmäßige Auszahlungen	zweckgebundene Mehreinzahlungen und entsprechende -auszahlungen	Inanspruchnahme der ein- oder gegenseitigen Deckungsfähigkeit	Ermächtigungen 2014	übertragene Ermächtigungen aus Haushaltsvorjahren	Gesamtermächtigungen 2014	Ergebnis 2014	Abweichung 2014	Ergebnis 2013	Ergebnisveränderung gegenüber 2013	Übertragung von Ermächtigungen in Haushaltsfolgejahre
			1	2	3	4	5	6	7	8	9	10	11	12	13
	<i>Summe der Einzahlungen aus Investitionstätigkeit</i>		0	0		0,00	0,00	0,00	0,00	0,00	0,00	0,00	0,00	0,00	0,00
	<i>Summe der Auszahlungen aus Investitionstätigkeit</i>		4.300	0		-2.447,23	0,00	1.852,77	1.700,00	3.552,77	3.722,13	169,36	9.703,44	-5.981,31	4.027,24
	<i>Saldo der Ein- und Auszahlungen aus Investitionstätigkeit</i>		-4.300	0		2.447,23	0,00	-1.852,77	-1.700,00	-3.552,77	-3.722,13	-169,36	-9.703,44	5.981,31	-4.027,24

97 Zugeordnete Produkte in der Teilergebnisrechnung 2014

03 - THH 03 Amt für Wirtschaft und Finanzen

Ifd. Nr.	Ertrags- und Aufwandsarten (gem. § 46 Absatz 1 i.V.m. § 4 Absatz 10 i.V.m. §2 Absatz 1 GemHVO-Doppik)	Summe aller Produkte	wesentliche Produkte		sonstige Produkte		
			5.7.1.00	5.7.5.00	1.1.1.06	1.1.6.00	1.2.1.01
in EUR							
2	Zuwendungen, allgemeine Umlagen und sonstige Transfererträge	237.249,07	237.249,07	0,00	0,00	0,00	0,00
4	öffentlich-rechtliche Leistungsentgelte	7.894,04	0,00	6.358,51	0,00	1.460,53	75,00
6	Kostenerstattungen und Kostenumlagen	3.189,17	19,04	2.019,37	0,00	1.150,76	0,00
8	andere aktivierte Eigenleistungen	10.982,00	10.982,00	0,00	0,00	0,00	0,00
9	sonstige laufende Erträge	108.262,22	0,16	0,00	8,80	108.275,16	-21,90
10	Summe der laufenden Erträge aus Verwaltungstätigkeit (Summe der Nummern 1 bis 9)	367.576,50	248.250,27	8.377,88	8,80	110.886,45	53,10
11	Personalaufwendungen	2.237.378,18	234.560,68	84.901,64	125.403,79	1.700.382,89	92.129,18
12	Versorgungsaufwendungen	13.456,02	0,00	0,00	0,00	13.456,02	0,00
13	Aufwendungen für Sach- und Dienstleistungen	25.492,06	3.431,56	2.619,03	52,46	17.754,93	1.634,08
14	Abschreibungen auf immaterielle Vermögensgegenstände des Anlagevermögens und auf Sachanlagen sowie auf aktivierte Aufwendungen für die Ingangsetzung und Erweiterung der Verwaltung	274.927,97	268.845,15	1.741,37	0,00	4.193,87	147,58
16	Zuwendungen, Umlagen und sonstige Transferaufwendungen	286.572,11	75.000,00	211.572,11	0,00	0,00	0,00
18	sonstige laufende Aufwendungen	224.298,13	20.112,37	36.620,77	4.261,98	162.243,60	1.059,41
19	Summe der laufenden Aufwendungen aus Verwaltungstätigkeit (Summe der Nummern 11 bis 18)	3.062.124,47	601.949,76	337.454,92	129.718,23	1.898.031,31	94.970,25
20	laufendes Ergebnis aus Verwaltungstätigkeit (Saldo der Nummern 10 und 19)	-2.694.547,97	-353.699,49	-329.077,04	-129.709,43	-1.787.144,86	-94.917,15
21	Zinserträge und sonstige Finanzerträge	8.788,92	6.261,92	0,00	0,00	2.527,00	0,00
23	Finanzergebnis (Saldo der Nummern 21 und 22)	8.788,92	6.261,92	0,00	0,00	2.527,00	0,00
24	ordentliches Ergebnis (Summe der Nummern 20 und 23)	-2.685.759,05	-347.437,57	-329.077,04	-129.709,43	-1.784.617,86	-94.917,15
27	außerordentliches Ergebnis (Saldo der Nummern 25 und 26)	0,00	0,00	0,00	0,00	0,00	0,00
28	Jahresergebnis (Jahresüberschuss/Jahresfehlbetrag) des Teilhaushaltes vor Verrechnung der internen Leistungsbeziehungen (Summe der Nummern 24 und 27)	-2.685.759,05	-347.437,57	-329.077,04	-129.709,43	-1.784.617,86	-94.917,15
29	Erträge aus internen Leistungsbeziehungen	179.322,11	0,00	0,00	129.822,11	49.500,00	0,00
30	Aufwendungen aus internen Leistungsbeziehungen	159.152,30	43.907,00	42.580,56	112,68	57.857,54	14.694,52
31	Saldo der Erträge und Aufwendungen aus internen Leistungsbeziehungen (Saldo der Nummern 29 und 30)	20.169,81	-43.907,00	-42.580,56	129.709,43	-8.357,54	-14.694,52
32	Jahresergebnis (Jahresüberschuss/Jahresfehlbetrag) des Teilhaushalts nach der Verrechnung der internen Leistungsbeziehungen (Summe der Nummern 28 und 31)	-2.665.589,24	-391.344,57	-371.657,60	0,00	-1.792.975,40	-109.611,67

98 Zugeordnete Produkte in der Teilfinanzrechnung 2014

03 - THH 03 Amt für Wirtschaft und Finanzen

Ifd. Nr.	Ein- und Auszahlungsarten (gem. § 46 Absatz 1 i.V.m. § 4 Absatz 12 GemHVO-Doppik)	Summe aller Produkte	wesentliche Produkte		sonstige Produkte		
			5.7.1.00	5.7.5.00	1.1.1.06	1.1.6.00	1.2.1.01
in EUR							
1	Saldo der laufenden Ein- und Auszahlungen aus Verwaltungstätigkeit	-2.661.455,94	-324.914,47	-330.434,00	-130.571,14	-1.780.258,59	-95.277,74
2	Saldo der Zins- und sonstigen Finanzein- und -auszahlungen	6.261,92	6.261,92	0,00	0,00	0,00	0,00
3	Saldo der ordentlichen Ein- und Auszahlungen	-2.655.194,02	-318.652,55	-330.434,00	-130.571,14	-1.780.258,59	-95.277,74
5	Saldo der ordentlichen und außerordentlichen Ein- und Auszahlungen vor Verrechnung der internen Leistungsbeziehungen	-2.655.194,02	-318.652,55	-330.434,00	-130.571,14	-1.780.258,59	-95.277,74
6	Saldo der internen Ein- und Auszahlungen aus internen Leistungsbeziehungen	20.169,81	-44.165,51	-42.839,07	130.571,14	-8.616,05	-14.780,70
7	Saldo der ordentlichen und außerordentlichen Ein- und Auszahlungen nach Verrechnung der internen Leistungsbeziehungen (Summe der Nummern 5 und 6)	-2.635.024,21	-362.818,06	-373.273,07	0,00	-1.788.874,64	-110.058,44
13	Einzahlungen aus sonstigen Ausleihungen und Kreditgewährungen	25.000,00	25.000,00	0,00	0,00	0,00	0,00
15	Summe der Einzahlungen aus Investitionstätigkeit (Summe der Nummern 8 bis 14)	25.000,00	25.000,00	0,00	0,00	0,00	0,00
16	Auszahlungen für immaterielle Vermögensgegenstände	27.433,55	4.219,01	0,00	0,00	23.066,96	147,58
17	Auszahlungen für Sachanlagen	802.819,05	800.966,38	1.699,90	0,00	152,77	0,00
21	Summe der Auszahlungen aus Investitionstätigkeit (Summe der Nummern 16 bis 20)	830.252,60	805.185,39	1.699,90	0,00	23.219,73	147,58
22	Saldo der Ein- und Auszahlungen aus Investitionstätigkeit (Saldo der Nummern 15 und 21)	-805.252,60	-780.185,39	-1.699,90	0,00	-23.219,73	-147,58
23	Finanzmittelüberschuss / Finanzmittelfehlbetrag des Teilhaushaltes (Summe der Nummern 7 und 22)	-3.440.276,81	-1.143.003,45	-374.972,97	0,00	-1.812.094,37	-110.206,02



Teilhaushalt 4 Immobilienverwaltungsamt

Bild: Pressestelle UHGW

Teilergebnisrechnung 2014

Teilhaushalt: 04

THH 04 Immobilienverwaltungsamt

lfd. Nr.	Ertrags- und Aufwandsarten (gemäß §46 Absatz 1 GemHVO-Doppik)	Verweis auf Anhang (lfd. Nr.)	Ansatz 2014	Veränderung durch Nachtrag 2014	über- und außerplanmäßige Aufwendungen 2014	zweckgebundene Mehrerträge und entsprechende Aufwendungen 2014	Inanspruchnahme der ein- oder gegenseitigen Deckungsfähigkeit 2014	Ermächtigungen 2014	übertragene Ermächtigungen aus Haushaltsvorjahren	Gesamtermächtigungen 2014	Ergebnis 2014	Abweichung 2014	Ergebnis 2013	Ergebnisveränderung gegenüber 2013	Übertragung von Ermächtigungen in Haushaltsfolgejahre
			1	2	3	4	5	6	7	8	9	10	11	12	13
01	Steuern und ähnliche Abgaben		0	0	0,00	0,00	0,00	0,00	0,00	0,00	0,00	0,00	0,00	0,00	0,00
02	Zuwendungen, allgemeine Umlagen und sonstige Transfererträge		80.700	0	0,00	0,00	0,00	80.700,00	0,00	80.700,00	343.211,97	262.511,97	345.884,82	-2.672,85	0,00
03	Erträge der sozialen Sicherung		0	0	0,00	0,00	0,00	0,00	0,00	0,00	0,00	0,00	0,00	0,00	0,00
04	öffentlich-rechtliche Leistungsentgelte		87.300	0	0,00	0,00	0,00	87.300,00	0,00	87.300,00	104.727,03	17.427,03	81.686,34	23.040,69	0,00
05	privatrechtliche Leistungsentgelte		2.148.300	0	0,00	0,00	0,00	2.148.300,00	0,00	2.148.300,00	2.096.323,54	-51.976,46	2.049.124,70	47.198,84	0,00
06	Kostenerstattungen und Kostenumlagen		452.800	0	0,00	0,00	0,00	452.800,00	0,00	452.800,00	500.504,34	47.704,34	394.986,75	105.517,59	0,00
07	+ Erhöhung des Bestands an fertigen und unfertigen Erzeugnissen		0	0	0,00	0,00	0,00	0,00	0,00	0,00	0,00	0,00	0,00	0,00	0,00
	- Verminderung des Bestands an fertigen und unfertigen Erzeugnissen		0	0	0,00	0,00	0,00	0,00	0,00	0,00	0,00	0,00	0,00	0,00	0,00
08	andere aktivierte Eigenleistungen		0	0	0,00	0,00	0,00	0,00	0,00	0,00	0,00	0,00	0,00	0,00	0,00
09	sonstige laufende Erträge		30.400	0	0,00	0,00	0,00	30.400,00	0,00	30.400,00	1.091.283,90	1.060.883,90	1.322.748,40	-231.464,50	0,00
10	Summe der laufenden Erträge aus Verwaltungstätigkeit (Summe der Nummern 1 bis 9)		2.799.500	0	0,00	0,00	0,00	2.799.500,00	0,00	2.799.500,00	4.136.050,78	1.336.550,78	4.194.431,01	-58.380,23	0,00
11	Personalaufwendungen		4.007.000	0	0,00	0,00	0,00	4.007.000,00	0,00	4.007.000,00	3.931.704,62	-75.295,38	3.723.886,98	207.817,64	0,00
12	Versorgungsaufwendungen		0	0	0,00	0,00	0,00	0,00	0,00	0,00	0,00	0,00	0,00	0,00	0,00
13	Aufwendungen für Sach- und Dienstleistungen		1.548.400	0	-68.582,80	-39.200,00	0,00	1.440.617,20	0,00	1.440.617,20	1.448.367,45	7.750,25	1.429.534,12	18.833,33	0,00
14	Abschreibungen auf immaterielle Vermögensgegenstände des Anlagevermögens und auf Sachanlagen sowie auf aktivierte Aufwendungen für die Ingangsetzung und Erweiterung der Verwaltung		159.600	0	2.000,00	0,00	0,00	161.600,00	0,00	161.600,00	472.461,72	310.861,72	183.126,42	289.335,30	0,00
15	Abschreibungen auf Vermögensgegenstände des Umlaufvermögens, soweit diese die üblichen Abschreibungen überschreiten		0	0	0,00	0,00	0,00	0,00	0,00	0,00	0,00	0,00	-104,00	104,00	0,00
16	Zuwendungen, Umlagen und sonstige Transferaufwendungen		160.500	0	0,00	-18.200,00	0,00	142.300,00	0,00	142.300,00	150.533,61	8.233,61	155.391,79	-4.858,18	0,00
17	Aufwendungen der sozialen Sicherung		0	0	0,00	0,00	0,00	0,00	0,00	0,00	0,00	0,00	0,00	0,00	0,00
18	sonstige laufende Aufwendungen		291.800	0	38.200,00	0,00	0,00	330.000,00	0,00	330.000,00	253.675,26	-76.324,74	264.350,34	-10.675,08	0,00
19	Summe der laufenden Aufwendungen aus Verwaltungstätigkeit (Summe der Nummern 11 bis 18)		6.167.300	0	-28.382,80	-57.400,00	0,00	6.081.517,20	0,00	6.081.517,20	6.256.742,66	175.225,46	5.756.185,65	500.557,01	0,00
20	laufendes Ergebnis aus Verwaltungstätigkeit (Saldo der Nummern 10 und 19)		-3.367.800	0	28.382,80	57.400,00	0,00	-3.282.017,20	0,00	-3.282.017,20	-2.120.691,88	1.161.325,32	-1.561.754,64	-558.937,24	0,00
21	Zinserträge und sonstige Finanzerträge		0	0	0,00	0,00	0,00	0,00	0,00	0,00	16.670,63	16.670,63	7.477,08	9.193,55	0,00
22	Zinsaufwendungen und sonstige Finanzaufwendungen		0	0	0,00	0,00	0,00	0,00	0,00	0,00	3.328,04	3.328,04	1.120,05	2.207,99	0,00
23	Finanzergebnis (Saldo der Nummern 21 und 22)		0	0	0,00	0,00	0,00	0,00	0,00	0,00	13.342,59	13.342,59	6.357,03	6.985,56	0,00
24	ordentliches Ergebnis (Summe der Nummern 20 und 23)		-3.367.800	0	28.382,80	57.400,00	0,00	-3.282.017,20	0,00	-3.282.017,20	-2.107.349,29	1.174.667,91	-1.555.397,61	-551.951,68	0,00
25	außerordentliche Erträge		0	0	0,00	0,00	0,00	0,00	0,00	0,00	53.804,31	53.804,31	47.647,80	6.156,51	0,00
26	außerordentliche Aufwendungen		0	0	0,00	0,00	0,00	0,00	0,00	0,00	5.619,24	5.619,24	0,00	5.619,24	0,00
27	außerordentliches Ergebnis (Saldo der Nummern 25 und 26)		0	0	0,00	0,00	0,00	0,00	0,00	0,00	48.185,07	48.185,07	47.647,80	537,27	0,00
28	Jahresergebnis (Jahresüberschuss/Jahresfehlbetrag) des Teilhaushaltes vor Verrechnung der internen Leistungsbeziehungen (Summe der Nummern 24 und 27)		-3.367.800	0	28.382,80	57.400,00	0,00	-3.282.017,20	0,00	-3.282.017,20	-2.059.164,22	1.222.852,98	-1.507.749,81	-551.414,41	0,00

Teilergebnisrechnung 2014

Teilhaushalt: 04

THH 04 Immobilienverwaltungsamt

Ifd. Nr.	Ertrags- und Aufwandsarten (gemäß §46 Absatz 1 GemHVO-Doppik)	Verweis auf Anhang (Ifd. Nr.)	Ansatz 2014	Veränderung durch Nachtrag 2014	über- und außerplanmäßige Aufwendungen 2014	zweckgebundene Mehrerträge und entsprechende Aufwendungen 2014	Inanspruchnahme der ein- oder gegenseitigen Deckungsfähigkeit 2014	Ermächtigungen 2014	übertragene Ermächtigungen aus Haushaltsvorjahren	Gesamtermächtigungen 2014	Ergebnis 2014	Abweichung 2014	Ergebnis 2013	Ergebnisveränderung gegenüber 2013	Übertragung von Ermächtigungen in Haushaltsfolgejahren
			1	2	3	4	5	6	7	8	9	10	11	12	13
29	Erträge aus internen Leistungsbeziehungen		2.993.100	0	0,00	0,00	0,00	2.993.100,00	0,00	2.993.100,00	2.306.702,62	-686.397,38	3.074.291,03	-767.588,41	0,00
30	Aufwendungen aus internen Leistungsbeziehungen		365.800	0	0,00	0,00	0,00	365.800,00	0,00	365.800,00	276.440,31	-89.359,69	236.218,90	40.221,41	0,00
31	Saldo der Erträge und Aufwendungen aus internen Leistungsbeziehungen (Saldo der Nummern 29 und 30)		2.627.300	0	0,00	0,00	0,00	2.627.300,00	0,00	2.627.300,00	2.030.262,31	-597.037,69	2.838.072,13	-807.809,82	0,00
32	Jahresergebnis (Jahresüberschuss/Jahresfehlbetrag) des Teilhaushalts nach der Verrechnung der internen Leistungsbeziehungen (Summe der Nummern 28 und 31)		-740.500	0	28.382,80	57.400,00	0,00	-654.717,20	0,00	-654.717,20	-28.901,91	625.815,29	1.330.322,32	-1.359.224,23	0,00

Teilfinanzrechnung 2014

Teil A

Teilhaushalt: 04

THH 04 Immobilienverwaltungsamt

Nr.	Einzahlungs- und Auszahlungsarten (gemäß § 46 Absatz 1 i.V.m. § 4 Absatz 12 GemHVO-Doppik)	Verweis auf Anhang (Ifd. Nr.)	Ansatz 2014	Veränderung durch Nachtrag	über- und außerplan- mäßige Aus- zahlungen	zweckge- bundene Mehrein- zahlungen und ent- sprechende -auszah- lungen	Inanspruch- nahme der ein- oder ge- genseitigen Deckungs- fähigkeit	Ermächti- gungen 2014	übertragene Ermächti- gungen aus Haushalts- vorjahren	Gesamt- ermäch- tigungen 2014	Ergebnis 2014	Abweichung 2014	Ergebnis 2013	Ergebnis- veränderung gegenüber 2013	Übertra- gung von Ermäch- tigungen in Haushalts- folgejahre
			1	2	3	4	5	6	7	8	9	10	11	12	13
1	Saldo der laufenden Ein- und Auszahlungen aus Verwaltungstätigkeit		-3.650.200	0	28.382,80	57.400,00	0,00	-3.564.417,20	0,00	-3.564.417,20	-2.638.931,60	925.485,60	-1.614.443,98	-1.024.487,62	0,00
2	Saldo der Zins- und sonstigen Finanzin- und -auszahlungen		0	0	0,00	0,00	0,00	0,00	0,00	0,00	14.314,36	14.314,36	-4.434,33	18.748,69	0,00
3	Saldo der ordentlichen Ein- und Auszahlungen		-3.650.200	0	28.382,80	57.400,00	0,00	-3.564.417,20	0,00	-3.564.417,20	-2.624.617,24	939.799,96	-1.618.878,31	-1.005.738,93	0,00
4	Saldo der außerordentlichen Ein- und Auszahlungen		0	0	0,00	0,00	0,00	0,00	0,00	0,00	16.485,00	16.485,00	0,00	16.485,00	0,00
5	Saldo der ordentlichen und außerordentlichen Ein- und Auszahlungen vor Verrechnung der internen Leistungsbeziehungen		-3.650.200	0	28.382,80	57.400,00	0,00	-3.564.417,20	0,00	-3.564.417,20	-2.608.132,24	956.284,96	-1.618.878,31	-989.253,93	0,00
6	Saldo der internen Ein- und Auszahlungen aus internen Leistungsbeziehungen		2.627.300	0	0,00	0,00	0,00	2.627.300,00	0,00	2.627.300,00	2.030.262,31	-597.037,69	2.838.072,13	-807.809,82	0,00
7	Saldo der ordentlichen und außerordentlichen Ein- und Auszahlungen nach Verrechnung der internen Leistungsbeziehungen (Summe der Nummern 5 und 6)		-1.022.900	0	28.382,80	57.400,00	0,00	-937.117,20	0,00	-937.117,20	-577.869,93	359.247,27	1.219.193,82	-1.797.063,75	0,00
8	Einzahlungen aus Investitionszuwendungen		0	0	0,00	0,00	0,00	0,00	0,00	0,00	0,00	0,00	0,00	0,00	0,00
9	Einzahlungen aus Beiträgen und ähnlichen Entgelten		0	0	0,00	0,00	0,00	0,00	0,00	0,00	0,00	0,00	0,00	0,00	0,00
10	Einzahlungen aus immateriellen Vermögensgegenständen		0	0	0,00	0,00	0,00	0,00	0,00	0,00	0,00	0,00	0,00	0,00	0,00
11	Einzahlungen aus Sachanlagen		1.565.000	0	0,00	0,00	0,00	1.565.000,00	0,00	1.565.000,00	801.315,16	-763.684,84	179.758,21	621.556,95	0,00
12	Einzahlungen aus Finanzanlagen		0	0	0,00	0,00	0,00	0,00	0,00	0,00	0,00	0,00	0,00	0,00	0,00
13	Einzahlungen aus sonstigen Ausleihungen und Kreditgewährungen		0	0	0,00	0,00	0,00	0,00	0,00	0,00	13.310,99	13.310,99	5.675,64	7.635,35	0,00
14	Einzahlungen aus Vorräten		0	0	0,00	0,00	0,00	0,00	0,00	0,00	1.659.966,25	1.659.966,25	2.370.119,54	-710.153,29	0,00
15	Summe der Einzahlungen aus Investitionstätigkeit (Summe der Nummern 8 bis 14)		1.565.000	0	0,00	0,00	0,00	1.565.000,00	0,00	1.565.000,00	2.474.592,40	909.592,40	2.555.553,39	-80.960,99	0,00
16	Auszahlungen für immaterielle Vermögensgegenstände		0	0	15.200,00	0,00	0,00	15.200,00	47.500,00	62.700,00	140,40	-62.559,60	0,00	140,40	15.000,00
17	Auszahlungen für Sachanlagen		531.500	0	474.499,99	-42.420,00	0,00	963.579,99	424.757,73	1.388.337,72	536.790,82	-851.546,90	257.906,26	278.884,56	648.491,20
18	Auszahlungen für Finanzanlagen		0	0	0,00	0,00	0,00	0,00	0,00	0,00	0,00	0,00	0,00	0,00	0,00
19	Auszahlungen für sonstige Ausleihungen und Kreditgewährungen		0	0	0,00	0,00	0,00	0,00	0,00	0,00	479.500,00	479.500,00	0,00	479.500,00	0,00
20	Auszahlungen für Vorräte		0	0	0,00	0,00	0,00	0,00	0,00	0,00	138,64	138,64	25.909,00	-25.770,36	0,00
21	Summe der Auszahlungen aus Investitionstätigkeit (Summe der Nummern 16 bis 20)		531.500	0	489.699,99	-42.420,00	0,00	978.779,99	472.257,73	1.451.037,72	1.016.569,86	-434.467,86	283.815,26	732.754,60	663.491,20
22	Saldo der Ein- und Auszahlungen aus Investitionstätigkeit (Saldo der Nummern 15 und 21)		1.033.500	0	-489.699,99	42.420,00	0,00	586.220,01	-472.257,73	113.962,28	1.458.022,54	1.344.060,26	2.271.738,13	-813.715,59	-663.491,20
23	Finanzmittelüberschuss / Finanzmittelfehlbetrag des Teilhaushaltes (Summe der Nummern 7 und 22)		10.600	0	-461.317,19	99.820,00	0,00	-350.897,19	-472.257,73	-823.154,92	880.152,61	1.703.307,53	3.490.931,95	-2.610.779,34	-663.491,20

Teilfinanzrechnung 2014

B. Nachweis einzelner Investitionsmaßnahmen

Teilhaushalt: 04
THH 04 Immobilienverwaltungsamt

Nr.	Investitionsmaßnahmen oberhalb der festgesetzten Wertgrenze	Verweis auf Anhang (Ifd. Nr.)	Ansatz 2014	Veränderung durch Nachtrag	über- und außerplanmäßige Auszahlungen	zweckgebundene Mehreinzahlungen und entsprechende -auszahlungen	Inanspruchnahme der ein- oder gegenseitigen Deckungsfähigkeit	Ermächtigungen 2014	übertragene Ermächtigungen aus Haushaltsvorjahren	Gesamtermächtigungen 2014	Ergebnis 2014	Abweichung 2014	Ergebnis 2013	Ergebnisveränderung gegenüber 2013	Übertragung von Ermächtigungen in Haushaltsfolgejahre
			1	2	3	4	5	6	7	8	9	10	11	12	13
Maßnahme: 11401-M00001 Sprinkleranlage Rathaus															
8	Einzahlungen aus Investitionszuwendungen		0	0		0,00	0,00	0,00	0,00	0,00	0,00	0,00	0,00	0,00	0,00
9	Einzahlungen aus Beiträgen und ähnlichen Entgelten		0	0		0,00	0,00	0,00	0,00	0,00	0,00	0,00	0,00	0,00	0,00
10	Einzahlungen für immaterielle Vermögensgegenstände		0	0		0,00	0,00	0,00	0,00	0,00	0,00	0,00	0,00	0,00	0,00
11	Einzahlungen aus Sachanlagen		0	0		0,00	0,00	0,00	0,00	0,00	0,00	0,00	0,00	0,00	0,00
12	Einzahlungen aus Finanzanlagen		0	0		0,00	0,00	0,00	0,00	0,00	0,00	0,00	0,00	0,00	0,00
13	Einzahlungen aus sonstigen Ausleihungen und Kreditgewährungen		0	0		0,00	0,00	0,00	0,00	0,00	0,00	0,00	0,00	0,00	0,00
14	Einzahlungen aus Vorräten		0	0		0,00	0,00	0,00	0,00	0,00	0,00	0,00	0,00	0,00	0,00
15	Summe der Einzahlungen aus Investitionstätigkeit (Summe der Nummern 8 bis 14)		0	0		0,00	0,00	0,00	0,00	0,00	0,00	0,00	0,00	0,00	0,00
16	Auszahlungen für immaterielle Vermögensgegenstände		0	0	0,00	0,00	0,00	0,00	0,00	0,00	0,00	0,00	0,00	0,00	0,00
17	Auszahlungen für Sachanlagen		50.000	0	0,00	-42.420,00	0,00	7.580,00	0,00	7.580,00	0,00	-7.580,00	0,00	0,00	0,00
18	Auszahlungen für Finanzanlagen		0	0	0,00	0,00	0,00	0,00	0,00	0,00	0,00	0,00	0,00	0,00	0,00
19	Auszahlungen für sonstige Ausleihungen und Kreditgewährungen		0	0	0,00	0,00	0,00	0,00	0,00	0,00	0,00	0,00	0,00	0,00	0,00
20	Auszahlungen für Vorräte		0	0	0,00	0,00	0,00	0,00	0,00	0,00	0,00	0,00	0,00	0,00	0,00
20	Sonstige Investitionsauszahlungen		0	0	0,00	0,00	0,00	0,00	0,00	0,00	0,00	0,00	0,00	0,00	0,00
21	Summe der Auszahlungen aus Investitionstätigkeit (Summe der Nummern 16 bis 20)		50.000	0	0,00	-42.420,00	0,00	7.580,00	0,00	7.580,00	0,00	-7.580,00	0,00	0,00	0,00
darunter:															
22	Saldo der Ein- und Auszahlungen aus Investitionstätigkeit (Saldo der Nummern 15 und 21)		-50.000	0	0,00	42.420,00	0,00	-7.580,00	0,00	-7.580,00	0,00	7.580,00	0,00	0,00	0,00

Teilfinanzrechnung 2014

B. Nachweis einzelner Investitionsmaßnahmen

Teilhaushalt: 04
THH 04 Immobilienverwaltungsamt

Nr.	Investitionsmaßnahmen oberhalb der festgesetzten Wertgrenze	Verweis auf Anhang (Ifd. Nr.)	Ansatz 2014	Veränderung durch Nachtrag	über- und außerplanmäßige Auszahlungen	zweckgebundene Mehreinzahlungen und entsprechende -auszahlungen	Inanspruchnahme der ein- oder gegenseitigen Deckungsfähigkeit	Ermächtigungen 2014	übertragene Ermächtigungen aus Haushaltsvorjahren	Gesamtermächtigungen 2014	Ergebnis 2014	Abweichung 2014	Ergebnis 2013	Ergebnisveränderung gegenüber 2013	Übertragung von Ermächtigungen in Haushaltsfolgejahre
			1	2	3	4	5	6	7	8	9	10	11	12	13
Maßnahme: 11401-M00002 Arbeitsmittel Reinigungskräfte															
8	Einzahlungen aus Investitionszuwendungen		0	0		0,00	0,00	0,00	0,00	0,00	0,00	0,00	0,00	0,00	0,00
9	Einzahlungen aus Beiträgen und ähnlichen Entgelten		0	0		0,00	0,00	0,00	0,00	0,00	0,00	0,00	0,00	0,00	0,00
10	Einzahlungen für immaterielle Vermögensgegenstände		0	0		0,00	0,00	0,00	0,00	0,00	0,00	0,00	0,00	0,00	0,00
11	Einzahlungen aus Sachanlagen		0	0		0,00	0,00	0,00	0,00	0,00	0,00	0,00	0,00	0,00	0,00
12	Einzahlungen aus Finanzanlagen		0	0		0,00	0,00	0,00	0,00	0,00	0,00	0,00	0,00	0,00	0,00
13	Einzahlungen aus sonstigen Ausleihungen und Kreditgewährungen		0	0		0,00	0,00	0,00	0,00	0,00	0,00	0,00	0,00	0,00	0,00
14	Einzahlungen aus Vorräten		0	0		0,00	0,00	0,00	0,00	0,00	0,00	0,00	0,00	0,00	0,00
15	Summe der Einzahlungen aus Investitionstätigkeit (Summe der Nummern 8 bis 14)		0	0		0,00	0,00	0,00	0,00	0,00	0,00	0,00	0,00	0,00	0,00
16	Auszahlungen für immaterielle Vermögensgegenstände		0	0	0,00	0,00	0,00	0,00	0,00	0,00	0,00	0,00	0,00	0,00	0,00
17	Auszahlungen für Sachanlagen		16.600	0	0,00	0,00	0,00	16.600,00	0,00	16.600,00	15.694,91	-905,09	0,00	15.694,91	0,00
18	Auszahlungen für Finanzanlagen		0	0	0,00	0,00	0,00	0,00	0,00	0,00	0,00	0,00	0,00	0,00	0,00
19	Auszahlungen für sonstige Ausleihungen und Kreditgewährungen		0	0	0,00	0,00	0,00	0,00	0,00	0,00	0,00	0,00	0,00	0,00	0,00
20	Auszahlungen für Vorräte		0	0	0,00	0,00	0,00	0,00	0,00	0,00	0,00	0,00	0,00	0,00	0,00
20	Sonstige Investitionsauszahlungen		0	0	0,00	0,00	0,00	0,00	0,00	0,00	0,00	0,00	0,00	0,00	0,00
21	Summe der Auszahlungen aus Investitionstätigkeit (Summe der Nummern 16 bis 20)		16.600	0	0,00	0,00	0,00	16.600,00	0,00	16.600,00	15.694,91	-905,09	0,00	15.694,91	0,00
darunter:															
22	Saldo der Ein- und Auszahlungen aus Investitionstätigkeit (Saldo der Nummern 15 und 21)		-16.600	0	0,00	0,00	0,00	-16.600,00	0,00	-16.600,00	-15.694,91	905,09	0,00	-15.694,91	0,00

Teilfinanzrechnung 2014

B. Nachweis einzelner Investitionsmaßnahmen

Teilhaushalt: 04
THH 04 Immobilienverwaltungsamt

Nr.	Investitionsmaßnahmen oberhalb der festgesetzten Wertgrenze	Verweis auf Anhang (Ifd. Nr.)	Ansatz 2014	Veränderung durch Nachtrag	über- und außerplanmäßige Auszahlungen	zweckgebundene Mehreinzahlungen und entsprechende -auszahlungen	Inanspruchnahme der ein- oder gegenseitigen Deckungsfähigkeit	Ermächtigungen 2014	übertragene Ermächtigungen aus Haushaltsvorjahren	Gesamtermächtigungen 2014	Ergebnis 2014	Abweichung 2014	Ergebnis 2013	Ergebnisveränderung gegenüber 2013	Übertragung von Ermächtigungen in Haushaltsfolgejahre
			1	2	3	4	5	6	7	8	9	10	11	12	13
Maßnahme: 11401-M00003															
Arbeitsmittel Hausmeister															
8	Einzahlungen aus Investitionszuwendungen		0	0		0,00	0,00	0,00	0,00	0,00	0,00	0,00	0,00	0,00	0,00
9	Einzahlungen aus Beiträgen und ähnlichen Entgelten		0	0		0,00	0,00	0,00	0,00	0,00	0,00	0,00	0,00	0,00	0,00
10	Einzahlungen für immaterielle Vermögensgegenstände		0	0		0,00	0,00	0,00	0,00	0,00	0,00	0,00	0,00	0,00	0,00
11	Einzahlungen aus Sachanlagen		0	0		0,00	0,00	0,00	0,00	0,00	0,00	0,00	0,00	0,00	0,00
12	Einzahlungen aus Finanzanlagen		0	0		0,00	0,00	0,00	0,00	0,00	0,00	0,00	0,00	0,00	0,00
13	Einzahlungen aus sonstigen Ausleihungen und Kreditgewährungen		0	0		0,00	0,00	0,00	0,00	0,00	0,00	0,00	0,00	0,00	0,00
14	Einzahlungen aus Vorräten		0	0		0,00	0,00	0,00	0,00	0,00	0,00	0,00	0,00	0,00	0,00
15	Summe der Einzahlungen aus Investitionstätigkeit (Summe der Nummern 8 bis 14)		0	0		0,00	0,00	0,00	0,00	0,00	0,00	0,00	0,00	0,00	0,00
16	Auszahlungen für immaterielle Vermögensgegenstände		0	0	0,00	0,00	0,00	0,00	0,00	0,00	0,00	0,00	0,00	0,00	0,00
17	Auszahlungen für Sachanlagen		15.000	0	0,00	0,00	0,00	15.000,00	0,00	15.000,00	10.972,53	-4.027,47	0,00	10.972,53	0,00
18	Auszahlungen für Finanzanlagen		0	0	0,00	0,00	0,00	0,00	0,00	0,00	0,00	0,00	0,00	0,00	0,00
19	Auszahlungen für sonstige Ausleihungen und Kreditgewährungen		0	0	0,00	0,00	0,00	0,00	0,00	0,00	0,00	0,00	0,00	0,00	0,00
20	Auszahlungen für Vorräte		0	0	0,00	0,00	0,00	0,00	0,00	0,00	0,00	0,00	0,00	0,00	0,00
20	Sonstige Investitionsauszahlungen		0	0	0,00	0,00	0,00	0,00	0,00	0,00	0,00	0,00	0,00	0,00	0,00
21	Summe der Auszahlungen aus Investitionstätigkeit (Summe der Nummern 16 bis 20)		15.000	0	0,00	0,00	0,00	15.000,00	0,00	15.000,00	10.972,53	-4.027,47	0,00	10.972,53	0,00
	darunter:														
22	Saldo der Ein- und Auszahlungen aus Investitionstätigkeit (Saldo der Nummern 15 und 21)		-15.000	0	0,00	0,00	0,00	-15.000,00	0,00	-15.000,00	-10.972,53	4.027,47	0,00	-10.972,53	0,00

Teilfinanzrechnung 2014

B. Nachweis einzelner Investitionsmaßnahmen

Teilhaushalt: 04
THH 04 Immobilienverwaltungsamt

Nr.	Investitionsmaßnahmen oberhalb der festgesetzten Wertgrenze	Verweis auf Anhang (Ifd. Nr.)	Ansatz 2014	Veränderung durch Nachtrag	über- und außerplanmäßige Auszahlungen	zweckgebundene Mehreinzahlungen und entsprechende -auszahlungen	Inanspruchnahme der ein- oder gegenseitigen Deckungsfähigkeit	Ermächtigungen 2014	übertragene Ermächtigungen aus Haushaltsvorjahren	Gesamtermächtigungen 2014	Ergebnis 2014	Abweichung 2014	Ergebnis 2013	Ergebnisveränderung gegenüber 2013	Übertragung von Ermächtigungen in Haushaltsfolgejahre
			1	2	3	4	5	6	7	8	9	10	11	12	13
Maßnahme: 11401-M00004 EDV, Ausstattung															
8	Einzahlungen aus Investitionszuwendungen		0	0		0,00	0,00	0,00	0,00	0,00	0,00	0,00	0,00	0,00	0,00
9	Einzahlungen aus Beiträgen und ähnlichen Entgelten		0	0		0,00	0,00	0,00	0,00	0,00	0,00	0,00	0,00	0,00	0,00
10	Einzahlungen für immaterielle Vermögensgegenstände		0	0		0,00	0,00	0,00	0,00	0,00	0,00	0,00	0,00	0,00	0,00
11	Einzahlungen aus Sachanlagen		0	0		0,00	0,00	0,00	0,00	0,00	0,00	0,00	0,00	0,00	0,00
12	Einzahlungen aus Finanzanlagen		0	0		0,00	0,00	0,00	0,00	0,00	0,00	0,00	0,00	0,00	0,00
13	Einzahlungen aus sonstigen Ausleihungen und Kreditgewährungen		0	0		0,00	0,00	0,00	0,00	0,00	0,00	0,00	0,00	0,00	0,00
14	Einzahlungen aus Vorräten		0	0		0,00	0,00	0,00	0,00	0,00	0,00	0,00	0,00	0,00	0,00
15	Summe der Einzahlungen aus Investitionstätigkeit (Summe der Nummern 8 bis 14)		0	0		0,00	0,00	0,00	0,00	0,00	0,00	0,00	0,00	0,00	0,00
16	Auszahlungen für immaterielle Vermögensgegenstände		0	0	0,00	0,00	0,00	0,00	0,00	0,00	0,00	0,00	0,00	0,00	0,00
17	Auszahlungen für Sachanlagen		10.500	0	0,00	0,00	0,00	10.500,00	0,00	10.500,00	0,00	-10.500,00	0,00	0,00	10.500,00
18	Auszahlungen für Finanzanlagen		0	0	0,00	0,00	0,00	0,00	0,00	0,00	0,00	0,00	0,00	0,00	0,00
19	Auszahlungen für sonstige Ausleihungen und Kreditgewährungen		0	0	0,00	0,00	0,00	0,00	0,00	0,00	0,00	0,00	0,00	0,00	0,00
20	Auszahlungen für Vorräte		0	0	0,00	0,00	0,00	0,00	0,00	0,00	0,00	0,00	0,00	0,00	0,00
20	Sonstige Investitionsauszahlungen		0	0	0,00	0,00	0,00	0,00	0,00	0,00	0,00	0,00	0,00	0,00	0,00
21	Summe der Auszahlungen aus Investitionstätigkeit (Summe der Nummern 16 bis 20)		10.500	0	0,00	0,00	0,00	10.500,00	0,00	10.500,00	0,00	-10.500,00	0,00	0,00	10.500,00
darunter:															
22	Saldo der Ein- und Auszahlungen aus Investitionstätigkeit (Saldo der Nummern 15 und 21)		-10.500	0	0,00	0,00	0,00	-10.500,00	0,00	-10.500,00	0,00	10.500,00	0,00	0,00	-10.500,00

Teilfinanzrechnung 2014

B. Nachweis einzelner Investitionsmaßnahmen

Teilhaushalt: 04
THH 04 Immobilienverwaltungsamt

Nr.	Investitionsmaßnahmen oberhalb der festgesetzten Wertgrenze	Verweis auf Anhang (Ifd. Nr.)	Ansatz 2014	Veränderung durch Nachtrag	über- und außerplanmäßige Auszahlungen	zweckgebundene Mehreinzahlungen und entsprechende -auszahlungen	Inanspruchnahme der ein- oder gegenseitigen Deckungsfähigkeit	Ermächtigungen 2014	übertragene Ermächtigungen aus Haushaltsvorjahren	Gesamtermächtigungen 2014	Ergebnis 2014	Abweichung 2014	Ergebnis 2013	Ergebnisveränderung gegenüber 2013	Übertragung von Ermächtigungen in Haushaltsfolgejahre
			1	2	3	4	5	6	7	8	9	10	11	12	13
Maßnahme: 11401-M00008 Dienst-PKW															
8	Einzahlungen aus Investitionszuwendungen		0	0		0,00	0,00	0,00	0,00	0,00	0,00	0,00	0,00	0,00	0,00
9	Einzahlungen aus Beiträgen und ähnlichen Entgelten		0	0		0,00	0,00	0,00	0,00	0,00	0,00	0,00	0,00	0,00	0,00
10	Einzahlungen für immaterielle Vermögensgegenstände		0	0		0,00	0,00	0,00	0,00	0,00	0,00	0,00	0,00	0,00	0,00
11	Einzahlungen aus Sachanlagen		0	0		0,00	0,00	0,00	0,00	0,00	0,00	0,00	0,00	0,00	0,00
12	Einzahlungen aus Finanzanlagen		0	0		0,00	0,00	0,00	0,00	0,00	0,00	0,00	0,00	0,00	0,00
13	Einzahlungen aus sonstigen Ausleihungen und Kreditgewährungen		0	0		0,00	0,00	0,00	0,00	0,00	0,00	0,00	0,00	0,00	0,00
14	Einzahlungen aus Vorräten		0	0		0,00	0,00	0,00	0,00	0,00	0,00	0,00	0,00	0,00	0,00
15	Summe der Einzahlungen aus Investitionstätigkeit (Summe der Nummern 8 bis 14)		0	0		0,00	0,00	0,00	0,00	0,00	0,00	0,00	0,00	0,00	0,00
16	Auszahlungen für immaterielle Vermögensgegenstände		0	0	0,00	0,00	0,00	0,00	0,00	0,00	0,00	0,00	0,00	0,00	0,00
17	Auszahlungen für Sachanlagen		0	0	16.000,00	0,00	0,00	16.000,00	0,00	16.000,00	0,00	-16.000,00	0,00	0,00	16.000,00
18	Auszahlungen für Finanzanlagen		0	0	0,00	0,00	0,00	0,00	0,00	0,00	0,00	0,00	0,00	0,00	0,00
19	Auszahlungen für sonstige Ausleihungen und Kreditgewährungen		0	0	0,00	0,00	0,00	0,00	0,00	0,00	0,00	0,00	0,00	0,00	0,00
20	Auszahlungen für Vorräte		0	0	0,00	0,00	0,00	0,00	0,00	0,00	0,00	0,00	0,00	0,00	0,00
20	Sonstige Investitionsauszahlungen		0	0	0,00	0,00	0,00	0,00	0,00	0,00	0,00	0,00	0,00	0,00	0,00
21	Summe der Auszahlungen aus Investitionstätigkeit (Summe der Nummern 16 bis 20)		0	0	16.000,00	0,00	0,00	16.000,00	0,00	16.000,00	0,00	-16.000,00	0,00	0,00	16.000,00
darunter:															
22	Saldo der Ein- und Auszahlungen aus Investitionstätigkeit (Saldo der Nummern 15 und 21)		0	0	-16.000,00	0,00	0,00	-16.000,00	0,00	-16.000,00	0,00	16.000,00	0,00	0,00	-16.000,00

Teilfinanzrechnung 2014

B. Nachweis einzelner Investitionsmaßnahmen

Teilhaushalt: 04
THH 04 Immobilienverwaltungsamt

Nr.	Investitionsmaßnahmen oberhalb der festgesetzten Wertgrenze	Verweis auf Anhang (Ifd. Nr.)	Ansatz 2014	Veränderung durch Nachtrag	über- und außerplanmäßige Auszahlungen	zweckgebundene Mehreinzahlungen und entsprechende -auszahlungen	Inanspruchnahme der ein- oder gegenseitigen Deckungsfähigkeit	Ermächtigungen 2014	übertragene Ermächtigungen aus Haushaltsvorjahren	Gesamtermächtigungen 2014	Ergebnis 2014	Abweichung 2014	Ergebnis 2013	Ergebnisveränderung gegenüber 2013	Übertragung von Ermächtigungen in Haushaltsfolgejahre
			1	2	3	4	5	6	7	8	9	10	11	12	13
Maßnahme: 11401-M00011 CAFM-Software und Office-GIS-Erweiterung															
8	Einzahlungen aus Investitionszuwendungen		0	0		0,00	0,00	0,00	0,00	0,00	0,00	0,00	0,00	0,00	0,00
9	Einzahlungen aus Beiträgen und ähnlichen Entgelten		0	0		0,00	0,00	0,00	0,00	0,00	0,00	0,00	0,00	0,00	0,00
10	Einzahlungen für immaterielle Vermögensgegenstände		0	0		0,00	0,00	0,00	0,00	0,00	0,00	0,00	0,00	0,00	0,00
11	Einzahlungen aus Sachanlagen		0	0		0,00	0,00	0,00	0,00	0,00	0,00	0,00	0,00	0,00	0,00
12	Einzahlungen aus Finanzanlagen		0	0		0,00	0,00	0,00	0,00	0,00	0,00	0,00	0,00	0,00	0,00
13	Einzahlungen aus sonstigen Ausleihungen und Kreditgewährungen		0	0		0,00	0,00	0,00	0,00	0,00	0,00	0,00	0,00	0,00	0,00
14	Einzahlungen aus Vorräten		0	0		0,00	0,00	0,00	0,00	0,00	0,00	0,00	0,00	0,00	0,00
15	Summe der Einzahlungen aus Investitionstätigkeit (Summe der Nummern 8 bis 14)		0	0		0,00	0,00	0,00	0,00	0,00	0,00	0,00	0,00	0,00	0,00
16	Auszahlungen für immaterielle Vermögensgegenstände		0	0	15.000,00	0,00	0,00	15.000,00	0,00	15.000,00	0,00	-15.000,00	0,00	0,00	15.000,00
17	Auszahlungen für Sachanlagen		0	0	0,00	0,00	0,00	0,00	0,00	0,00	0,00	0,00	0,00	0,00	0,00
18	Auszahlungen für Finanzanlagen		0	0	0,00	0,00	0,00	0,00	0,00	0,00	0,00	0,00	0,00	0,00	0,00
19	Auszahlungen für sonstige Ausleihungen und Kreditgewährungen		0	0	0,00	0,00	0,00	0,00	0,00	0,00	0,00	0,00	0,00	0,00	0,00
20	Auszahlungen für Vorräte		0	0	0,00	0,00	0,00	0,00	0,00	0,00	0,00	0,00	0,00	0,00	0,00
20	Sonstige Investitionsauszahlungen		0	0	0,00	0,00	0,00	0,00	0,00	0,00	0,00	0,00	0,00	0,00	0,00
21	Summe der Auszahlungen aus Investitionstätigkeit (Summe der Nummern 16 bis 20)		0	0	15.000,00	0,00	0,00	15.000,00	0,00	15.000,00	0,00	-15.000,00	0,00	0,00	15.000,00
darunter:															
22	Saldo der Ein- und Auszahlungen aus Investitionstätigkeit (Saldo der Nummern 15 und 21)		0	0	-15.000,00	0,00	0,00	-15.000,00	0,00	-15.000,00	0,00	15.000,00	0,00	0,00	-15.000,00

Teilfinanzrechnung 2014

B. Nachweis einzelner Investitionsmaßnahmen

Teilhaushalt: 04
THH 04 Immobilienverwaltungsamt

Nr.	Investitionsmaßnahmen oberhalb der festgesetzten Wertgrenze	Verweis auf Anhang (Ifd. Nr.)	Ansatz 2014	Veränderung durch Nachtrag	über- und außerplanmäßige Auszahlungen	zweckgebundene Mehreinzahlungen und entsprechende -auszahlungen	Inanspruchnahme der ein- oder gegenseitigen Deckungsfähigkeit	Ermächtigungen 2014	übertragene Ermächtigungen aus Haushaltsvorjahren	Gesamtermächtigungen 2014	Ergebnis 2014	Abweichung 2014	Ergebnis 2013	Ergebnisveränderung gegenüber 2013	Übertragung von Ermächtigungen in Haushaltsfolgejahre
			1	2	3	4	5	6	7	8	9	10	11	12	13
Maßnahme: 11401-M00020 Sportanlagen															
8	Einzahlungen aus Investitionszuwendungen		0	0		0,00	0,00	0,00	0,00	0,00	0,00	0,00	0,00	0,00	0,00
9	Einzahlungen aus Beiträgen und ähnlichen Entgelten		0	0		0,00	0,00	0,00	0,00	0,00	0,00	0,00	0,00	0,00	0,00
10	Einzahlungen für immaterielle Vermögensgegenstände		0	0		0,00	0,00	0,00	0,00	0,00	0,00	0,00	0,00	0,00	0,00
11	Einzahlungen aus Sachanlagen		0	0		0,00	0,00	0,00	0,00	0,00	0,00	0,00	0,00	0,00	0,00
12	Einzahlungen aus Finanzanlagen		0	0		0,00	0,00	0,00	0,00	0,00	0,00	0,00	0,00	0,00	0,00
13	Einzahlungen aus sonstigen Ausleihungen und Kreditgewährungen		0	0		0,00	0,00	0,00	0,00	0,00	0,00	0,00	0,00	0,00	0,00
14	Einzahlungen aus Vorräten		0	0		0,00	0,00	0,00	0,00	0,00	0,00	0,00	0,00	0,00	0,00
15	Summe der Einzahlungen aus Investitionstätigkeit (Summe der Nummern 8 bis 14)		0	0		0,00	0,00	0,00	0,00	0,00	0,00	0,00	0,00	0,00	0,00
16	Auszahlungen für immaterielle Vermögensgegenstände		0	0	0,00	0,00	0,00	0,00	0,00	0,00	0,00	0,00	0,00	0,00	0,00
17	Auszahlungen für Sachanlagen		0	0	0,00	0,00	0,00	0,00	0,00	0,00	60.530,15	60.530,15	0,00	60.530,15	0,00
18	Auszahlungen für Finanzanlagen		0	0	0,00	0,00	0,00	0,00	0,00	0,00	0,00	0,00	0,00	0,00	0,00
19	Auszahlungen für sonstige Ausleihungen und Kreditgewährungen		0	0	0,00	0,00	0,00	0,00	0,00	0,00	0,00	0,00	0,00	0,00	0,00
20	Auszahlungen für Vorräte		0	0	0,00	0,00	0,00	0,00	0,00	0,00	0,00	0,00	0,00	0,00	0,00
20	Sonstige Investitionsauszahlungen		0	0	0,00	0,00	0,00	0,00	0,00	0,00	0,00	0,00	0,00	0,00	0,00
21	Summe der Auszahlungen aus Investitionstätigkeit (Summe der Nummern 16 bis 20)		0	0	0,00	0,00	0,00	0,00	0,00	0,00	60.530,15	60.530,15	0,00	60.530,15	0,00
darunter:															
22	Saldo der Ein- und Auszahlungen aus Investitionstätigkeit (Saldo der Nummern 15 und 21)		0	0	0,00	0,00	0,00	0,00	0,00	0,00	-60.530,15	-60.530,15	0,00	-60.530,15	0,00

Teilfinanzrechnung 2014

B. Nachweis einzelner Investitionsmaßnahmen

Teilhaushalt: 04
THH 04 Immobilienverwaltungsamt

Nr.	Investitionsmaßnahmen oberhalb der festgesetzten Wertgrenze	Verweis auf Anhang (Ifd. Nr.)	Ansatz 2014	Veränderung durch Nachtrag	über- und außerplanmäßige Auszahlungen	zweckgebundene Mehreinzahlungen und entsprechende -auszahlungen	Inanspruchnahme der ein- oder gegenseitigen Deckungsfähigkeit	Ermächtigungen 2014	übertragene Ermächtigungen aus Haushaltsvorjahren	Gesamtermächtigungen 2014	Ergebnis 2014	Abweichung 2014	Ergebnis 2013	Ergebnisveränderung gegenüber 2013	Übertragung von Ermächtigungen in Haushaltsfolgejahre
			1	2	3	4	5	6	7	8	9	10	11	12	13
Maßnahme: 11401-M11001 Gebäudeleittechnik															
8	Einzahlungen aus Investitionszuwendungen		0	0		0,00	0,00	0,00	0,00	0,00	0,00	0,00	0,00	0,00	0,00
9	Einzahlungen aus Beiträgen und ähnlichen Entgelten		0	0		0,00	0,00	0,00	0,00	0,00	0,00	0,00	0,00	0,00	0,00
10	Einzahlungen für immaterielle Vermögensgegenstände		0	0		0,00	0,00	0,00	0,00	0,00	0,00	0,00	0,00	0,00	0,00
11	Einzahlungen aus Sachanlagen		0	0		0,00	0,00	0,00	0,00	0,00	0,00	0,00	0,00	0,00	0,00
12	Einzahlungen aus Finanzanlagen		0	0		0,00	0,00	0,00	0,00	0,00	0,00	0,00	0,00	0,00	0,00
13	Einzahlungen aus sonstigen Ausleihungen und Kreditgewährungen		0	0		0,00	0,00	0,00	0,00	0,00	0,00	0,00	0,00	0,00	0,00
14	Einzahlungen aus Vorräten		0	0		0,00	0,00	0,00	0,00	0,00	0,00	0,00	0,00	0,00	0,00
15	Summe der Einzahlungen aus Investitionstätigkeit (Summe der Nummern 8 bis 14)		0	0		0,00	0,00	0,00	0,00	0,00	0,00	0,00	0,00	0,00	0,00
16	Auszahlungen für immaterielle Vermögensgegenstände		0	0	0,00	0,00	0,00	0,00	0,00	0,00	0,00	0,00	0,00	0,00	0,00
17	Auszahlungen für Sachanlagen		20.000	0	47.999,99	0,00	0,00	67.999,99	4.086,53	72.086,52	42.731,94	-29.354,58	66.291,43	-23.559,49	29.354,58
18	Auszahlungen für Finanzanlagen		0	0	0,00	0,00	0,00	0,00	0,00	0,00	0,00	0,00	0,00	0,00	0,00
19	Auszahlungen für sonstige Ausleihungen und Kreditgewährungen		0	0	0,00	0,00	0,00	0,00	0,00	0,00	0,00	0,00	0,00	0,00	0,00
20	Auszahlungen für Vorräte		0	0	0,00	0,00	0,00	0,00	0,00	0,00	0,00	0,00	0,00	0,00	0,00
20	Sonstige Investitionsauszahlungen		0	0	0,00	0,00	0,00	0,00	0,00	0,00	0,00	0,00	0,00	0,00	0,00
21	Summe der Auszahlungen aus Investitionstätigkeit (Summe der Nummern 16 bis 20)		20.000	0	47.999,99	0,00	0,00	67.999,99	4.086,53	72.086,52	42.731,94	-29.354,58	66.291,43	-23.559,49	29.354,58
darunter:															
22	Saldo der Ein- und Auszahlungen aus Investitionstätigkeit (Saldo der Nummern 15 und 21)		-20.000	0	-47.999,99	0,00	0,00	-67.999,99	-4.086,53	-72.086,52	-42.731,94	29.354,58	-66.291,43	23.559,49	-29.354,58

Teilfinanzrechnung 2014

B. Nachweis einzelner Investitionsmaßnahmen

Teilhaushalt: 04
THH 04 Immobilienverwaltungsamt

Nr.	Investitionsmaßnahmen oberhalb der festgesetzten Wertgrenze	Verweis auf Anhang (Ifd. Nr.)	Ansatz 2014	Veränderung durch Nachtrag	über- und außerplanmäßige Auszahlungen	zweckgebundene Mehreinzahlungen und entsprechende -auszahlungen	Inanspruchnahme der ein- oder gegenseitigen Deckungsfähigkeit	Ermächtigungen 2014	übertragene Ermächtigungen aus Haushaltsvorjahren	Gesamtermächtigungen 2014	Ergebnis 2014	Abweichung 2014	Ergebnis 2013	Ergebnisveränderung gegenüber 2013	Übertragung von Ermächtigungen in Haushaltsfolgejahre
			1	2	3	4	5	6	7	8	9	10	11	12	13
Maßnahme: 11401-M13003 PKW															
8	Einzahlungen aus Investitionszuwendungen		0	0		0,00	0,00	0,00	0,00	0,00	0,00	0,00	0,00	0,00	0,00
9	Einzahlungen aus Beiträgen und ähnlichen Entgelten		0	0		0,00	0,00	0,00	0,00	0,00	0,00	0,00	0,00	0,00	0,00
10	Einzahlungen für immaterielle Vermögensgegenstände		0	0		0,00	0,00	0,00	0,00	0,00	0,00	0,00	0,00	0,00	0,00
11	Einzahlungen aus Sachanlagen		0	0		0,00	0,00	0,00	0,00	0,00	0,00	0,00	0,00	0,00	0,00
12	Einzahlungen aus Finanzanlagen		0	0		0,00	0,00	0,00	0,00	0,00	0,00	0,00	0,00	0,00	0,00
13	Einzahlungen aus sonstigen Ausleihungen und Kreditgewährungen		0	0		0,00	0,00	0,00	0,00	0,00	0,00	0,00	0,00	0,00	0,00
14	Einzahlungen aus Vorräten		0	0		0,00	0,00	0,00	0,00	0,00	0,00	0,00	0,00	0,00	0,00
15	Summe der Einzahlungen aus Investitionstätigkeit (Summe der Nummern 8 bis 14)		0	0		0,00	0,00	0,00	0,00	0,00	0,00	0,00	0,00	0,00	0,00
16	Auszahlungen für immaterielle Vermögensgegenstände		0	0	0,00	0,00	0,00	0,00	0,00	0,00	0,00	0,00	0,00	0,00	0,00
17	Auszahlungen für Sachanlagen		0	0	0,00	0,00	0,00	0,00	0,00	0,00	0,00	0,00	15.000,00	-15.000,00	0,00
18	Auszahlungen für Finanzanlagen		0	0	0,00	0,00	0,00	0,00	0,00	0,00	0,00	0,00	0,00	0,00	0,00
19	Auszahlungen für sonstige Ausleihungen und Kreditgewährungen		0	0	0,00	0,00	0,00	0,00	0,00	0,00	0,00	0,00	0,00	0,00	0,00
20	Auszahlungen für Vorräte		0	0	0,00	0,00	0,00	0,00	0,00	0,00	0,00	0,00	0,00	0,00	0,00
20	Sonstige Investitionsauszahlungen		0	0	0,00	0,00	0,00	0,00	0,00	0,00	0,00	0,00	0,00	0,00	0,00
21	Summe der Auszahlungen aus Investitionstätigkeit (Summe der Nummern 16 bis 20)		0	0	0,00	0,00	0,00	0,00	0,00	0,00	0,00	0,00	15.000,00	-15.000,00	0,00
darunter:															
22	Saldo der Ein- und Auszahlungen aus Investitionstätigkeit (Saldo der Nummern 15 und 21)		0	0	0,00	0,00	0,00	0,00	0,00	0,00	0,00	0,00	-15.000,00	15.000,00	0,00

Teilfinanzrechnung 2014

B. Nachweis einzelner Investitionsmaßnahmen

Teilhaushalt: 04

THH 04 Immobilienverwaltungsamt

Nr.	Investitionsmaßnahmen oberhalb der festgesetzten Wertgrenze	Verweis auf Anhang (Ifd. Nr.)	Ansatz 2014	Veränderung durch Nachtrag	über- und außerplanmäßige Auszahlungen	zweckgebundene Mehreinzahlungen und entsprechende -auszahlungen	Inanspruchnahme der ein- oder gegenseitigen Deckungsfähigkeit	Ermächtigungen 2014	übertragene Ermächtigungen aus Haushaltsvorjahren	Gesamtermächtigungen 2014	Ergebnis 2014	Abweichung 2014	Ergebnis 2013	Ergebnisveränderung gegenüber 2013	Übertragung von Ermächtigungen in Haushaltsfolgejahre
			1	2	3	4	5	6	7	8	9	10	11	12	13
Maßnahme: 11401-M14002 Software Gebäudemanagement															
8	Einzahlungen aus Investitionszuwendungen		0	0		0,00	0,00	0,00	0,00	0,00	0,00	0,00	0,00	0,00	0,00
9	Einzahlungen aus Beiträgen und ähnlichen Entgelten		0	0		0,00	0,00	0,00	0,00	0,00	0,00	0,00	0,00	0,00	0,00
10	Einzahlungen für immaterielle Vermögensgegenstände		0	0		0,00	0,00	0,00	0,00	0,00	0,00	0,00	0,00	0,00	0,00
11	Einzahlungen aus Sachanlagen		0	0		0,00	0,00	0,00	0,00	0,00	0,00	0,00	0,00	0,00	0,00
12	Einzahlungen aus Finanzanlagen		0	0		0,00	0,00	0,00	0,00	0,00	0,00	0,00	0,00	0,00	0,00
13	Einzahlungen aus sonstigen Ausleihungen und Kreditgewährungen		0	0		0,00	0,00	0,00	0,00	0,00	0,00	0,00	0,00	0,00	0,00
14	Einzahlungen aus Vorräten		0	0		0,00	0,00	0,00	0,00	0,00	0,00	0,00	0,00	0,00	0,00
15	Summe der Einzahlungen aus Investitionstätigkeit (Summe der Nummern 8 bis 14)		0	0		0,00	0,00	0,00	0,00	0,00	0,00	0,00	0,00	0,00	0,00
16	Auszahlungen für immaterielle Vermögensgegenstände		0	0	0,00	0,00	0,00	0,00	47.500,00	47.500,00	0,00	-47.500,00	0,00	0,00	0,00
17	Auszahlungen für Sachanlagen		0	0	0,00	0,00	0,00	0,00	0,00	0,00	0,00	0,00	0,00	0,00	0,00
18	Auszahlungen für Finanzanlagen		0	0	0,00	0,00	0,00	0,00	0,00	0,00	0,00	0,00	0,00	0,00	0,00
19	Auszahlungen für sonstige Ausleihungen und Kreditgewährungen		0	0	0,00	0,00	0,00	0,00	0,00	0,00	0,00	0,00	0,00	0,00	0,00
20	Auszahlungen für Vorräte		0	0	0,00	0,00	0,00	0,00	0,00	0,00	0,00	0,00	0,00	0,00	0,00
20	Sonstige Investitionsauszahlungen		0	0	0,00	0,00	0,00	0,00	0,00	0,00	0,00	0,00	0,00	0,00	0,00
21	Summe der Auszahlungen aus Investitionstätigkeit (Summe der Nummern 16 bis 20)		0	0	0,00	0,00	0,00	0,00	47.500,00	47.500,00	0,00	-47.500,00	0,00	0,00	0,00
darunter:															
22	Saldo der Ein- und Auszahlungen aus Investitionstätigkeit (Saldo der Nummern 15 und 21)		0	0	0,00	0,00	0,00	0,00	-47.500,00	-47.500,00	0,00	47.500,00	0,00	0,00	0,00

Teilfinanzrechnung 2014

B. Nachweis einzelner Investitionsmaßnahmen

Teilhaushalt: 04
THH 04 Immobilienverwaltungsamt

Nr.	Investitionsmaßnahmen oberhalb der festgesetzten Wertgrenze	Verweis auf Anhang (Ifd. Nr.)	Ansatz 2014	Veränderung durch Nachtrag	über- und außerplanmäßige Auszahlungen	zweckgebundene Mehreinzahlungen und entsprechende -auszahlungen	Inanspruchnahme der ein- oder gegenseitigen Deckungsfähigkeit	Ermächtigungen 2014	übertragene Ermächtigungen aus Haushaltsvorjahren	Gesamtermächtigungen 2014	Ergebnis 2014	Abweichung 2014	Ergebnis 2013	Ergebnisveränderung gegenüber 2013	Übertragung von Ermächtigungen in Haushaltsfolgejahre
			1	2	3	4	5	6	7	8	9	10	11	12	13
Maßnahme: 11402-M00001 Allgemeiner Ankauf															
8	Einzahlungen aus Investitionszuwendungen		0	0		0,00	0,00	0,00	0,00	0,00	0,00	0,00	0,00	0,00	0,00
9	Einzahlungen aus Beiträgen und ähnlichen Entgelten		0	0		0,00	0,00	0,00	0,00	0,00	0,00	0,00	0,00	0,00	0,00
10	Einzahlungen für immaterielle Vermögensgegenstände		0	0		0,00	0,00	0,00	0,00	0,00	0,00	0,00	0,00	0,00	0,00
11	Einzahlungen aus Sachanlagen		0	0		0,00	0,00	0,00	0,00	0,00	0,00	0,00	0,00	0,00	0,00
12	Einzahlungen aus Finanzanlagen		0	0		0,00	0,00	0,00	0,00	0,00	0,00	0,00	0,00	0,00	0,00
13	Einzahlungen aus sonstigen Ausleihungen und Kreditgewährungen		0	0		0,00	0,00	0,00	0,00	0,00	0,00	0,00	0,00	0,00	0,00
14	Einzahlungen aus Vorräten		0	0		0,00	0,00	0,00	0,00	0,00	0,00	0,00	0,00	0,00	0,00
15	Summe der Einzahlungen aus Investitionstätigkeit (Summe der Nummern 8 bis 14)		0	0		0,00	0,00	0,00	0,00	0,00	0,00	0,00	0,00	0,00	0,00
16	Auszahlungen für immaterielle Vermögensgegenstände		0	0	0,00	0,00	0,00	0,00	0,00	0,00	0,00	0,00	0,00	0,00	0,00
17	Auszahlungen für Sachanlagen		200.000	0	406.000,00	0,00	0,00	606.000,00	0,00	606.000,00	103.869,76	-502.130,24	85.955,67	17.914,09	527.829,91
18	Auszahlungen für Finanzanlagen		0	0	0,00	0,00	0,00	0,00	0,00	0,00	0,00	0,00	0,00	0,00	0,00
19	Auszahlungen für sonstige Ausleihungen und Kreditgewährungen		0	0	0,00	0,00	0,00	0,00	0,00	0,00	0,00	0,00	0,00	0,00	0,00
20	Auszahlungen für Vorräte		0	0	0,00	0,00	0,00	0,00	0,00	0,00	138,64	138,64	23.977,00	-23.838,36	0,00
20	Sonstige Investitionsauszahlungen		0	0	0,00	0,00	0,00	0,00	0,00	0,00	0,00	0,00	0,00	0,00	0,00
21	Summe der Auszahlungen aus Investitionstätigkeit (Summe der Nummern 16 bis 20)		200.000	0	406.000,00	0,00	0,00	606.000,00	0,00	606.000,00	104.008,40	-501.991,60	109.932,67	-5.924,27	527.829,91
darunter:															
22	Saldo der Ein- und Auszahlungen aus Investitionstätigkeit (Saldo der Nummern 15 und 21)		-200.000	0	-406.000,00	0,00	0,00	-606.000,00	0,00	-606.000,00	-104.008,40	501.991,60	-109.932,67	5.924,27	-527.829,91

Teilfinanzrechnung 2014

B. Nachweis einzelner Investitionsmaßnahmen

Teilhaushalt: 04
THH 04 Immobilienverwaltungsamt

Nr.	Investitionsmaßnahmen oberhalb der festgesetzten Wertgrenze	Verweis auf Anhang (Ifd. Nr.)	Ansatz 2014	Veränderung durch Nachtrag	über- und außerplanmäßige Auszahlungen	zweckgebundene Mehreinzahlungen und entsprechende -auszahlungen	Inanspruchnahme der ein- oder gegenseitigen Deckungsfähigkeit	Ermächtigungen 2014	übertragene Ermächtigungen aus Haushaltsvorjahren	Gesamtermächtigungen 2014	Ergebnis 2014	Abweichung 2014	Ergebnis 2013	Ergebnisveränderung gegenüber 2013	Übertragung von Ermächtigungen in Haushaltsfolgejahre
			1	2	3	4	5	6	7	8	9	10	11	12	13
Maßnahme: 11402-M00002															
Beiträge für kommunale Grundstücke															
8	Einzahlungen aus Investitionszuwendungen		0	0		0,00	0,00	0,00	0,00	0,00	0,00	0,00	0,00	0,00	0,00
9	Einzahlungen aus Beiträgen und ähnlichen Entgelten		0	0		0,00	0,00	0,00	0,00	0,00	0,00	0,00	0,00	0,00	0,00
10	Einzahlungen für immaterielle Vermögensgegenstände		0	0		0,00	0,00	0,00	0,00	0,00	0,00	0,00	0,00	0,00	0,00
11	Einzahlungen aus Sachanlagen		0	0		0,00	0,00	0,00	0,00	0,00	0,00	0,00	0,00	0,00	0,00
12	Einzahlungen aus Finanzanlagen		0	0		0,00	0,00	0,00	0,00	0,00	0,00	0,00	0,00	0,00	0,00
13	Einzahlungen aus sonstigen Ausleihungen und Kreditgewährungen		0	0		0,00	0,00	0,00	0,00	0,00	0,00	0,00	0,00	0,00	0,00
14	Einzahlungen aus Vorräten		0	0		0,00	0,00	0,00	0,00	0,00	0,00	0,00	0,00	0,00	0,00
15	Summe der Einzahlungen aus Investitionstätigkeit (Summe der Nummern 8 bis 14)		0	0		0,00	0,00	0,00	0,00	0,00	0,00	0,00	0,00	0,00	0,00
16	Auszahlungen für immaterielle Vermögensgegenstände		0	0	0,00	0,00	0,00	0,00	0,00	0,00	0,00	0,00	0,00	0,00	0,00
17	Auszahlungen für Sachanlagen		36.000	0	0,00	0,00	0,00	36.000,00	0,00	36.000,00	0,00	-36.000,00	0,00	0,00	0,00
18	Auszahlungen für Finanzanlagen		0	0	0,00	0,00	0,00	0,00	0,00	0,00	0,00	0,00	0,00	0,00	0,00
19	Auszahlungen für sonstige Ausleihungen und Kreditgewährungen		0	0	0,00	0,00	0,00	0,00	0,00	0,00	0,00	0,00	0,00	0,00	0,00
20	Auszahlungen für Vorräte		0	0	0,00	0,00	0,00	0,00	0,00	0,00	0,00	0,00	0,00	0,00	0,00
20	Sonstige Investitionsauszahlungen		0	0	0,00	0,00	0,00	0,00	0,00	0,00	0,00	0,00	0,00	0,00	0,00
21	Summe der Auszahlungen aus Investitionstätigkeit (Summe der Nummern 16 bis 20)		36.000	0	0,00	0,00	0,00	36.000,00	0,00	36.000,00	0,00	-36.000,00	0,00	0,00	0,00
darunter:															
22	Saldo der Ein- und Auszahlungen aus Investitionstätigkeit (Saldo der Nummern 15 und 21)		-36.000	0	0,00	0,00	0,00	-36.000,00	0,00	-36.000,00	0,00	36.000,00	0,00	0,00	0,00

Teilfinanzrechnung 2014

B. Nachweis einzelner Investitionsmaßnahmen

Teilhaushalt: 04
THH 04 Immobilienverwaltungsamt

Nr.	Investitionsmaßnahmen oberhalb der festgesetzten Wertgrenze	Verweis auf Anhang (Ifd. Nr.)	Ansatz 2014	Veränderung durch Nachtrag	über- und außerplanmäßige Auszahlungen	zweckgebundene Mehreinzahlungen und entsprechende -auszahlungen	Inanspruchnahme der ein- oder gegenseitigen Deckungsfähigkeit	Ermächtigungen 2014	übertragene Ermächtigungen aus Haushaltsvorjahren	Gesamtermächtigungen 2014	Ergebnis 2014	Abweichung 2014	Ergebnis 2013	Ergebnisveränderung gegenüber 2013	Übertragung von Ermächtigungen in Haushaltsfolgejahre
			1	2	3	4	5	6	7	8	9	10	11	12	13
Maßnahme: 11402-M00003 Allgemeiner Verkauf															
8	Einzahlungen aus Investitionszuwendungen		0	0		0,00	0,00	0,00	0,00	0,00	0,00	0,00	0,00	0,00	0,00
9	Einzahlungen aus Beiträgen und ähnlichen Entgelten		0	0		0,00	0,00	0,00	0,00	0,00	0,00	0,00	0,00	0,00	0,00
10	Einzahlungen für immaterielle Vermögensgegenstände		0	0		0,00	0,00	0,00	0,00	0,00	0,00	0,00	0,00	0,00	0,00
11	Einzahlungen aus Sachanlagen		0	0		0,00	0,00	0,00	0,00	0,00	134.628,00	134.628,00	0,00	134.628,00	0,00
12	Einzahlungen aus Finanzanlagen		0	0		0,00	0,00	0,00	0,00	0,00	0,00	0,00	0,00	0,00	0,00
13	Einzahlungen aus sonstigen Ausleihungen und Kreditgewährungen		0	0		0,00	0,00	0,00	0,00	0,00	0,00	0,00	0,00	0,00	0,00
14	Einzahlungen aus Vorräten		0	0		0,00	0,00	0,00	0,00	0,00	276.432,00	276.432,00	0,00	276.432,00	0,00
15	Summe der Einzahlungen aus Investitionstätigkeit (Summe der Nummern 8 bis 14)		0	0		0,00	0,00	0,00	0,00	0,00	411.060,00	411.060,00	0,00	411.060,00	0,00
16	Auszahlungen für immaterielle Vermögensgegenstände		0	0	0,00	0,00	0,00	0,00	0,00	0,00	0,00	0,00	0,00	0,00	0,00
17	Auszahlungen für Sachanlagen		0	0	0,00	0,00	0,00	0,00	0,00	0,00	0,00	0,00	0,00	0,00	0,00
18	Auszahlungen für Finanzanlagen		0	0	0,00	0,00	0,00	0,00	0,00	0,00	0,00	0,00	0,00	0,00	0,00
19	Auszahlungen für sonstige Ausleihungen und Kreditgewährungen		0	0	0,00	0,00	0,00	0,00	0,00	0,00	0,00	0,00	0,00	0,00	0,00
20	Auszahlungen für Vorräte		0	0	0,00	0,00	0,00	0,00	0,00	0,00	0,00	0,00	0,00	0,00	0,00
20	Sonstige Investitionsauszahlungen		0	0	0,00	0,00	0,00	0,00	0,00	0,00	0,00	0,00	0,00	0,00	0,00
21	Summe der Auszahlungen aus Investitionstätigkeit (Summe der Nummern 16 bis 20)		0	0	0,00	0,00	0,00	0,00	0,00	0,00	0,00	0,00	0,00	0,00	0,00
darunter:															
22	Saldo der Ein- und Auszahlungen aus Investitionstätigkeit (Saldo der Nummern 15 und 21)		0	0	0,00	0,00	0,00	0,00	0,00	0,00	411.060,00	411.060,00	0,00	411.060,00	0,00

Teilfinanzrechnung 2014

B. Nachweis einzelner Investitionsmaßnahmen

Teilhaushalt: 04
THH 04 Immobilienverwaltungsamt

Nr.	Investitionsmaßnahmen oberhalb der festgesetzten Wertgrenze	Verweis auf Anhang (Ifd. Nr.)	Ansatz 2014	Veränderung durch Nachtrag	über- und außerplanmäßige Auszahlungen	zweckgebundene Mehreinzahlungen und entsprechende -auszahlungen	Inanspruchnahme der ein- oder gegenseitigen Deckungsfähigkeit	Ermächtigungen 2014	übertragene Ermächtigungen aus Haushaltsvorjahren	Gesamtermächtigungen 2014	Ergebnis 2014	Abweichung 2014	Ergebnis 2013	Ergebnisveränderung gegenüber 2013	Übertragung von Ermächtigungen in Haushaltsfolgejahre
			1	2	3	4	5	6	7	8	9	10	11	12	13
Maßnahme: 11402-M12004 Allgemeiner Ankauf															
8	Einzahlungen aus Investitionszuwendungen		0	0		0,00	0,00	0,00	0,00	0,00	0,00	0,00	0,00	0,00	0,00
9	Einzahlungen aus Beiträgen und ähnlichen Entgelten		0	0		0,00	0,00	0,00	0,00	0,00	0,00	0,00	0,00	0,00	0,00
10	Einzahlungen für immaterielle Vermögensgegenstände		0	0		0,00	0,00	0,00	0,00	0,00	0,00	0,00	0,00	0,00	0,00
11	Einzahlungen aus Sachanlagen		0	0		0,00	0,00	0,00	0,00	0,00	0,00	0,00	0,00	0,00	0,00
12	Einzahlungen aus Finanzanlagen		0	0		0,00	0,00	0,00	0,00	0,00	0,00	0,00	0,00	0,00	0,00
13	Einzahlungen aus sonstigen Ausleihungen und Kreditgewährungen		0	0		0,00	0,00	0,00	0,00	0,00	0,00	0,00	0,00	0,00	0,00
14	Einzahlungen aus Vorräten		0	0		0,00	0,00	0,00	0,00	0,00	0,00	0,00	650.001,00	-650.001,00	0,00
15	Summe der Einzahlungen aus Investitionstätigkeit (Summe der Nummern 8 bis 14)		0	0		0,00	0,00	0,00	0,00	0,00	0,00	0,00	650.001,00	-650.001,00	0,00
16	Auszahlungen für immaterielle Vermögensgegenstände		0	0	0,00	0,00	0,00	0,00	0,00	0,00	0,00	0,00	0,00	0,00	0,00
17	Auszahlungen für Sachanlagen		0	0	0,00	0,00	0,00	0,00	67.000,00	67.000,00	0,00	-67.000,00	6,65	-6,65	0,00
18	Auszahlungen für Finanzanlagen		0	0	0,00	0,00	0,00	0,00	0,00	0,00	0,00	0,00	0,00	0,00	0,00
19	Auszahlungen für sonstige Ausleihungen und Kreditgewährungen		0	0	0,00	0,00	0,00	0,00	0,00	0,00	0,00	0,00	0,00	0,00	0,00
20	Auszahlungen für Vorräte		0	0	0,00	0,00	0,00	0,00	0,00	0,00	0,00	0,00	0,00	0,00	0,00
20	Sonstige Investitionsauszahlungen		0	0	0,00	0,00	0,00	0,00	0,00	0,00	0,00	0,00	0,00	0,00	0,00
21	Summe der Auszahlungen aus Investitionstätigkeit (Summe der Nummern 16 bis 20)		0	0	0,00	0,00	0,00	0,00	67.000,00	67.000,00	0,00	-67.000,00	6,65	-6,65	0,00
darunter:															
22	Saldo der Ein- und Auszahlungen aus Investitionstätigkeit (Saldo der Nummern 15 und 21)		0	0	0,00	0,00	0,00	0,00	-67.000,00	-67.000,00	0,00	67.000,00	649.994,35	-649.994,35	0,00

Teilfinanzrechnung 2014

B. Nachweis einzelner Investitionsmaßnahmen

Teilhaushalt: 04
THH 04 Immobilienverwaltungsamt

Nr.	Investitionsmaßnahmen oberhalb der festgesetzten Wertgrenze	Verweis auf Anhang (Ifd. Nr.)	Ansatz 2014	Veränderung durch Nachtrag	über- und außerplanmäßige Auszahlungen	zweckgebundene Mehreinzahlungen und entsprechende -auszahlungen	Inanspruchnahme der ein- oder gegenseitigen Deckungsfähigkeit	Ermächtigungen 2014	übertragene Ermächtigungen aus Haushaltsvorjahren	Gesamtermächtigungen 2014	Ergebnis 2014	Abweichung 2014	Ergebnis 2013	Ergebnisveränderung gegenüber 2013	Übertragung von Ermächtigungen in Haushaltsfolgejahre
			1	2	3	4	5	6	7	8	9	10	11	12	13
Maßnahme: 11402-M12009 Ankauf/Verkauf B-Plan 23 OV/RS															
8	Einzahlungen aus Investitionszuwendungen		0	0		0,00	0,00	0,00	0,00	0,00	0,00	0,00	0,00	0,00	0,00
9	Einzahlungen aus Beiträgen und ähnlichen Entgelten		0	0		0,00	0,00	0,00	0,00	0,00	0,00	0,00	0,00	0,00	0,00
10	Einzahlungen für immaterielle Vermögensgegenstände		0	0		0,00	0,00	0,00	0,00	0,00	0,00	0,00	0,00	0,00	0,00
11	Einzahlungen aus Sachanlagen		125.000	0		0,00	0,00	125.000,00	0,00	125.000,00	0,00	-125.000,00	0,00	0,00	0,00
12	Einzahlungen aus Finanzanlagen		0	0		0,00	0,00	0,00	0,00	0,00	0,00	0,00	0,00	0,00	0,00
13	Einzahlungen aus sonstigen Ausleihungen und Kreditgewährungen		0	0		0,00	0,00	0,00	0,00	0,00	0,00	0,00	0,00	0,00	0,00
14	Einzahlungen aus Vorräten		0	0		0,00	0,00	0,00	0,00	0,00	0,00	0,00	0,00	0,00	0,00
15	Summe der Einzahlungen aus Investitionstätigkeit (Summe der Nummern 8 bis 14)		125.000	0		0,00	0,00	125.000,00	0,00	125.000,00	0,00	-125.000,00	0,00	0,00	0,00
16	Auszahlungen für immaterielle Vermögensgegenstände		0	0	0,00	0,00	0,00	0,00	0,00	0,00	0,00	0,00	0,00	0,00	0,00
17	Auszahlungen für Sachanlagen		0	0	0,00	0,00	0,00	0,00	0,00	0,00	0,00	0,00	0,00	0,00	0,00
18	Auszahlungen für Finanzanlagen		0	0	0,00	0,00	0,00	0,00	0,00	0,00	0,00	0,00	0,00	0,00	0,00
19	Auszahlungen für sonstige Ausleihungen und Kreditgewährungen		0	0	0,00	0,00	0,00	0,00	0,00	0,00	0,00	0,00	0,00	0,00	0,00
20	Auszahlungen für Vorräte		0	0	0,00	0,00	0,00	0,00	0,00	0,00	0,00	0,00	0,00	0,00	0,00
20	Sonstige Investitionsauszahlungen		0	0	0,00	0,00	0,00	0,00	0,00	0,00	0,00	0,00	0,00	0,00	0,00
21	Summe der Auszahlungen aus Investitionstätigkeit (Summe der Nummern 16 bis 20)		0	0	0,00	0,00	0,00	0,00	0,00	0,00	0,00	0,00	0,00	0,00	0,00
darunter:															
22	Saldo der Ein- und Auszahlungen aus Investitionstätigkeit (Saldo der Nummern 15 und 21)		125.000	0	0,00	0,00	0,00	125.000,00	0,00	125.000,00	0,00	-125.000,00	0,00	0,00	0,00

Teilfinanzrechnung 2014

B. Nachweis einzelner Investitionsmaßnahmen

Teilhaushalt: 04
THH 04 Immobilienverwaltungsamt

Nr.	Investitionsmaßnahmen oberhalb der festgesetzten Wertgrenze	Verweis auf Anhang (Ifd. Nr.)	Ansatz 2014	Veränderung durch Nachtrag	über- und außerplanmäßige Auszahlungen	zweckgebundene Mehreinzahlungen und entsprechende -auszahlungen	Inanspruchnahme der ein- oder gegenseitigen Deckungsfähigkeit	Ermächtigungen 2014	übertragene Ermächtigungen aus Haushaltsvorjahren	Gesamtermächtigungen 2014	Ergebnis 2014	Abweichung 2014	Ergebnis 2013	Ergebnisveränderung gegenüber 2013	Übertragung von Ermächtigungen in Haushaltsfolgejahre
			1	2	3	4	5	6	7	8	9	10	11	12	13
Maßnahme: 11402-M12010 Allgemeiner Verkauf															
8	Einzahlungen aus Investitionszuwendungen		0	0		0,00	0,00	0,00	0,00	0,00	0,00	0,00	0,00	0,00	0,00
9	Einzahlungen aus Beiträgen und ähnlichen Entgelten		0	0		0,00	0,00	0,00	0,00	0,00	0,00	0,00	0,00	0,00	0,00
10	Einzahlungen für immaterielle Vermögensgegenstände		0	0		0,00	0,00	0,00	0,00	0,00	0,00	0,00	0,00	0,00	0,00
11	Einzahlungen aus Sachanlagen		1.200.000	0		0,00	0,00	1.200.000,00	0,00	1.200.000,00	367.098,75	-832.901,25	75.628,40	291.470,35	0,00
12	Einzahlungen aus Finanzanlagen		0	0		0,00	0,00	0,00	0,00	0,00	0,00	0,00	0,00	0,00	0,00
13	Einzahlungen aus sonstigen Ausleihungen und Kreditgewährungen		0	0		0,00	0,00	0,00	0,00	0,00	0,00	0,00	0,00	0,00	0,00
14	Einzahlungen aus Vorräten		0	0		0,00	0,00	0,00	0,00	0,00	1.646.441,07	1.646.441,07	561.121,15	1.085.319,92	0,00
15	Summe der Einzahlungen aus Investitionstätigkeit (Summe der Nummern 8 bis 14)		1.200.000	0		0,00	0,00	1.200.000,00	0,00	1.200.000,00	2.013.539,82	813.539,82	636.749,55	1.376.790,27	0,00
16	Auszahlungen für immaterielle Vermögensgegenstände		0	0	0,00	0,00	0,00	0,00	0,00	0,00	0,00	0,00	0,00	0,00	0,00
17	Auszahlungen für Sachanlagen		0	0	0,00	0,00	0,00	0,00	0,00	0,00	0,00	0,00	0,00	0,00	0,00
18	Auszahlungen für Finanzanlagen		0	0	0,00	0,00	0,00	0,00	0,00	0,00	0,00	0,00	0,00	0,00	0,00
19	Auszahlungen für sonstige Ausleihungen und Kreditgewährungen		0	0	0,00	0,00	0,00	0,00	0,00	0,00	0,00	0,00	0,00	0,00	0,00
20	Auszahlungen für Vorräte		0	0	0,00	0,00	0,00	0,00	0,00	0,00	0,00	0,00	1.932,00	-1.932,00	0,00
20	Sonstige Investitionsauszahlungen		0	0	0,00	0,00	0,00	0,00	0,00	0,00	0,00	0,00	0,00	0,00	0,00
21	Summe der Auszahlungen aus Investitionstätigkeit (Summe der Nummern 16 bis 20)		0	0	0,00	0,00	0,00	0,00	0,00	0,00	0,00	0,00	1.932,00	-1.932,00	0,00
darunter:															
22	Saldo der Ein- und Auszahlungen aus Investitionstätigkeit (Saldo der Nummern 15 und 21)		1.200.000	0	210.000,00	0,00	0,00	1.410.000,00	0,00	1.410.000,00	2.013.539,82	603.539,82	634.817,55	1.378.722,27	0,00

Teilfinanzrechnung 2014

B. Nachweis einzelner Investitionsmaßnahmen

Teilhaushalt: 04
THH 04 Immobilienverwaltungsamt

Nr.	Investitionsmaßnahmen oberhalb der festgesetzten Wertgrenze	Verweis auf Anhang (Ifd. Nr.)	Ansatz 2014	Veränderung durch Nachtrag	über- und außerplanmäßige Auszahlungen	zweckgebundene Mehreinzahlungen und entsprechende -auszahlungen	Inanspruchnahme der ein- oder gegenseitigen Deckungsfähigkeit	Ermächtigungen 2014	übertragene Ermächtigungen aus Haushaltsvorjahren	Gesamtermächtigungen 2014	Ergebnis 2014	Abweichung 2014	Ergebnis 2013	Ergebnisveränderung gegenüber 2013	Übertragung von Ermächtigungen in Haushaltsfolgejahre
			1	2	3	4	5	6	7	8	9	10	11	12	13
Maßnahme: 11402-M12013															
Verkauf Ziegelhof/Mühlenweg															
8	Einzahlungen aus Investitionszuwendungen		0	0		0,00	0,00	0,00	0,00	0,00	0,00	0,00	0,00	0,00	0,00
9	Einzahlungen aus Beiträgen und ähnlichen Entgelten		0	0		0,00	0,00	0,00	0,00	0,00	0,00	0,00	0,00	0,00	0,00
10	Einzahlungen für immaterielle Vermögensgegenstände		0	0		0,00	0,00	0,00	0,00	0,00	0,00	0,00	0,00	0,00	0,00
11	Einzahlungen aus Sachanlagen		0	0		0,00	0,00	0,00	0,00	0,00	0,00	0,00	14.420,64	-14.420,64	0,00
12	Einzahlungen aus Finanzanlagen		0	0		0,00	0,00	0,00	0,00	0,00	0,00	0,00	0,00	0,00	0,00
13	Einzahlungen aus sonstigen Ausleihungen und Kreditgewährungen		0	0		0,00	0,00	0,00	0,00	0,00	0,00	0,00	0,00	0,00	0,00
14	Einzahlungen aus Vorräten		0	0		0,00	0,00	0,00	0,00	0,00	0,00	0,00	0,00	0,00	0,00
15	Summe der Einzahlungen aus Investitionstätigkeit (Summe der Nummern 8 bis 14)		0	0		0,00	0,00	0,00	0,00	0,00	0,00	0,00	14.420,64	-14.420,64	0,00
16	Auszahlungen für immaterielle Vermögensgegenstände		0	0	0,00	0,00	0,00	0,00	0,00	0,00	0,00	0,00	0,00	0,00	0,00
17	Auszahlungen für Sachanlagen		0	0	0,00	0,00	0,00	0,00	0,00	0,00	0,00	0,00	0,00	0,00	0,00
18	Auszahlungen für Finanzanlagen		0	0	0,00	0,00	0,00	0,00	0,00	0,00	0,00	0,00	0,00	0,00	0,00
19	Auszahlungen für sonstige Ausleihungen und Kreditgewährungen		0	0	0,00	0,00	0,00	0,00	0,00	0,00	0,00	0,00	0,00	0,00	0,00
20	Auszahlungen für Vorräte		0	0	0,00	0,00	0,00	0,00	0,00	0,00	0,00	0,00	0,00	0,00	0,00
20	Sonstige Investitionsauszahlungen		0	0	0,00	0,00	0,00	0,00	0,00	0,00	0,00	0,00	0,00	0,00	0,00
21	Summe der Auszahlungen aus Investitionstätigkeit (Summe der Nummern 16 bis 20)		0	0	0,00	0,00	0,00	0,00	0,00	0,00	0,00	0,00	0,00	0,00	0,00
darunter:															
22	Saldo der Ein- und Auszahlungen aus Investitionstätigkeit (Saldo der Nummern 15 und 21)		0	0	0,00	0,00	0,00	0,00	0,00	0,00	0,00	0,00	14.420,64	-14.420,64	0,00

Teilfinanzrechnung 2014

B. Nachweis einzelner Investitionsmaßnahmen

Teilhaushalt: 04
THH 04 Immobilienverwaltungsamt

Nr.	Investitionsmaßnahmen oberhalb der festgesetzten Wertgrenze	Verweis auf Anhang (Ifd. Nr.)	Ansatz 2014	Veränderung durch Nachtrag	über- und außerplanmäßige Auszahlungen	zweckgebundene Mehreinzahlungen und entsprechende -auszahlungen	Inanspruchnahme der ein- oder gegenseitigen Deckungsfähigkeit	Ermächtigungen 2014	übertragene Ermächtigungen aus Haushaltsvorjahren	Gesamtermächtigungen 2014	Ergebnis 2014	Abweichung 2014	Ergebnis 2013	Ergebnisveränderung gegenüber 2013	Übertragung von Ermächtigungen in Haushaltsfolgejahre
			1	2	3	4	5	6	7	8	9	10	11	12	13
Maßnahme: 11402-M12014															
Verkauf Herrenhufen Süd															
8	Einzahlungen aus Investitionszuwendungen		0	0		0,00	0,00	0,00	0,00	0,00	0,00	0,00	0,00	0,00	0,00
9	Einzahlungen aus Beiträgen und ähnlichen Entgelten		0	0		0,00	0,00	0,00	0,00	0,00	0,00	0,00	0,00	0,00	0,00
10	Einzahlungen für immaterielle Vermögensgegenstände		0	0		0,00	0,00	0,00	0,00	0,00	0,00	0,00	0,00	0,00	0,00
11	Einzahlungen aus Sachanlagen		55.000	0		0,00	0,00	55.000,00	0,00	55.000,00	0,00	-55.000,00	0,00	0,00	0,00
12	Einzahlungen aus Finanzanlagen		0	0		0,00	0,00	0,00	0,00	0,00	0,00	0,00	0,00	0,00	0,00
13	Einzahlungen aus sonstigen Ausleihungen und Kreditgewährungen		0	0		0,00	0,00	0,00	0,00	0,00	0,00	0,00	0,00	0,00	0,00
14	Einzahlungen aus Vorräten		0	0		0,00	0,00	0,00	0,00	0,00	0,00	0,00	0,00	0,00	0,00
15	Summe der Einzahlungen aus Investitionstätigkeit (Summe der Nummern 8 bis 14)		55.000	0		0,00	0,00	55.000,00	0,00	55.000,00	0,00	-55.000,00	0,00	0,00	0,00
16	Auszahlungen für immaterielle Vermögensgegenstände		0	0	0,00	0,00	0,00	0,00	0,00	0,00	0,00	0,00	0,00	0,00	0,00
17	Auszahlungen für Sachanlagen		0	0	0,00	0,00	0,00	0,00	0,00	0,00	0,00	0,00	0,00	0,00	0,00
18	Auszahlungen für Finanzanlagen		0	0	0,00	0,00	0,00	0,00	0,00	0,00	0,00	0,00	0,00	0,00	0,00
19	Auszahlungen für sonstige Ausleihungen und Kreditgewährungen		0	0	0,00	0,00	0,00	0,00	0,00	0,00	0,00	0,00	0,00	0,00	0,00
20	Auszahlungen für Vorräte		0	0	0,00	0,00	0,00	0,00	0,00	0,00	0,00	0,00	0,00	0,00	0,00
20	Sonstige Investitionsauszahlungen		0	0	0,00	0,00	0,00	0,00	0,00	0,00	0,00	0,00	0,00	0,00	0,00
21	Summe der Auszahlungen aus Investitionstätigkeit (Summe der Nummern 16 bis 20)		0	0	0,00	0,00	0,00	0,00	0,00	0,00	0,00	0,00	0,00	0,00	0,00
darunter:															
22	Saldo der Ein- und Auszahlungen aus Investitionstätigkeit (Saldo der Nummern 15 und 21)		55.000	0	0,00	0,00	0,00	55.000,00	0,00	55.000,00	0,00	-55.000,00	0,00	0,00	0,00

Teilfinanzrechnung 2014

B. Nachweis einzelner Investitionsmaßnahmen

Teilhaushalt: 04
THH 04 Immobilienverwaltungsamt

Nr.	Investitionsmaßnahmen oberhalb der festgesetzten Wertgrenze	Verweis auf Anhang (Ifd. Nr.)	Ansatz 2014	Veränderung durch Nachtrag	über- und außerplanmäßige Auszahlungen	zweckgebundene Mehreinzahlungen und entsprechende -auszahlungen	Inanspruchnahme der ein- oder gegenseitigen Deckungsfähigkeit	Ermächtigungen 2014	übertragene Ermächtigungen aus Haushaltsvorjahren	Gesamtermächtigungen 2014	Ergebnis 2014	Abweichung 2014	Ergebnis 2013	Ergebnisveränderung gegenüber 2013	Übertragung von Ermächtigungen in Haushaltsfolgejahre
			1	2	3	4	5	6	7	8	9	10	11	12	13
Maßnahme: 11402-M12016															
Verkauf Am hohen Graben															
8	Einzahlungen aus Investitionszuwendungen		0	0		0,00	0,00	0,00	0,00	0,00	0,00	0,00	0,00	0,00	0,00
9	Einzahlungen aus Beiträgen und ähnlichen Entgelten		0	0		0,00	0,00	0,00	0,00	0,00	0,00	0,00	0,00	0,00	0,00
10	Einzahlungen für immaterielle Vermögensgegenstände		0	0		0,00	0,00	0,00	0,00	0,00	0,00	0,00	0,00	0,00	0,00
11	Einzahlungen aus Sachanlagen		50.000	0		0,00	0,00	50.000,00	0,00	50.000,00	0,00	-50.000,00	0,00	0,00	0,00
12	Einzahlungen aus Finanzanlagen		0	0		0,00	0,00	0,00	0,00	0,00	0,00	0,00	0,00	0,00	0,00
13	Einzahlungen aus sonstigen Ausleihungen und Kreditgewährungen		0	0		0,00	0,00	0,00	0,00	0,00	0,00	0,00	0,00	0,00	0,00
14	Einzahlungen aus Vorräten		0	0		0,00	0,00	0,00	0,00	0,00	0,00	0,00	0,00	0,00	0,00
15	Summe der Einzahlungen aus Investitionstätigkeit (Summe der Nummern 8 bis 14)		50.000	0		0,00	0,00	50.000,00	0,00	50.000,00	0,00	-50.000,00	0,00	0,00	0,00
16	Auszahlungen für immaterielle Vermögensgegenstände		0	0	0,00	0,00	0,00	0,00	0,00	0,00	0,00	0,00	0,00	0,00	0,00
17	Auszahlungen für Sachanlagen		0	0	0,00	0,00	0,00	0,00	0,00	0,00	0,00	0,00	0,00	0,00	0,00
18	Auszahlungen für Finanzanlagen		0	0	0,00	0,00	0,00	0,00	0,00	0,00	0,00	0,00	0,00	0,00	0,00
19	Auszahlungen für sonstige Ausleihungen und Kreditgewährungen		0	0	0,00	0,00	0,00	0,00	0,00	0,00	0,00	0,00	0,00	0,00	0,00
20	Auszahlungen für Vorräte		0	0	0,00	0,00	0,00	0,00	0,00	0,00	0,00	0,00	0,00	0,00	0,00
20	Sonstige Investitionsauszahlungen		0	0	0,00	0,00	0,00	0,00	0,00	0,00	0,00	0,00	0,00	0,00	0,00
21	Summe der Auszahlungen aus Investitionstätigkeit (Summe der Nummern 16 bis 20)		0	0	0,00	0,00	0,00	0,00	0,00	0,00	0,00	0,00	0,00	0,00	0,00
darunter:															
22	Saldo der Ein- und Auszahlungen aus Investitionstätigkeit (Saldo der Nummern 15 und 21)		50.000	0	0,00	0,00	0,00	50.000,00	0,00	50.000,00	0,00	-50.000,00	0,00	0,00	0,00

Teilfinanzrechnung 2014

B. Nachweis einzelner Investitionsmaßnahmen

Teilhaushalt: 04
THH 04 Immobilienverwaltungsamt

Nr.	Investitionsmaßnahmen oberhalb der festgesetzten Wertgrenze	Verweis auf Anhang (Ifd. Nr.)	Ansatz 2014	Veränderung durch Nachtrag	über- und außerplanmäßige Auszahlungen	zweckgebundene Mehreinzahlungen und entsprechende -auszahlungen	Inanspruchnahme der ein- oder gegenseitigen Deckungsfähigkeit	Ermächtigungen 2014	übertragene Ermächtigungen aus Haushaltsvorjahren	Gesamtermächtigungen 2014	Ergebnis 2014	Abweichung 2014	Ergebnis 2013	Ergebnisveränderung gegenüber 2013	Übertragung von Ermächtigungen in Haushaltsfolgejahre
			1	2	3	4	5	6	7	8	9	10	11	12	13
Maßnahme: 11402-M12017															
Verkauf BP-42, Schönwalde West															
8	Einzahlungen aus Investitionszuwendungen		0	0		0,00	0,00	0,00	0,00	0,00	0,00	0,00	0,00	0,00	0,00
9	Einzahlungen aus Beiträgen und ähnlichen Entgelten		0	0		0,00	0,00	0,00	0,00	0,00	0,00	0,00	0,00	0,00	0,00
10	Einzahlungen für immaterielle Vermögensgegenstände		0	0		0,00	0,00	0,00	0,00	0,00	0,00	0,00	0,00	0,00	0,00
11	Einzahlungen aus Sachanlagen		120.000	0		0,00	0,00	120.000,00	0,00	120.000,00	265.785,00	145.785,00	-156.663,29	422.448,29	0,00
12	Einzahlungen aus Finanzanlagen		0	0		0,00	0,00	0,00	0,00	0,00	0,00	0,00	0,00	0,00	0,00
13	Einzahlungen aus sonstigen Ausleihungen und Kreditgewährungen		0	0		0,00	0,00	0,00	0,00	0,00	0,00	0,00	0,00	0,00	0,00
14	Einzahlungen aus Vorräten		0	0		0,00	0,00	0,00	0,00	0,00	-262.906,82	-262.906,82	1.133.388,29	-1.396.295,11	0,00
15	Summe der Einzahlungen aus Investitionstätigkeit (Summe der Nummern 8 bis 14)		120.000	0		0,00	0,00	120.000,00	0,00	120.000,00	2.878,18	-117.121,82	976.725,00	-973.846,82	0,00
16	Auszahlungen für immaterielle Vermögensgegenstände		0	0	0,00	0,00	0,00	0,00	0,00	0,00	0,00	0,00	0,00	0,00	0,00
17	Auszahlungen für Sachanlagen		0	0	0,00	0,00	0,00	0,00	0,00	0,00	0,00	0,00	0,00	0,00	0,00
18	Auszahlungen für Finanzanlagen		0	0	0,00	0,00	0,00	0,00	0,00	0,00	0,00	0,00	0,00	0,00	0,00
19	Auszahlungen für sonstige Ausleihungen und Kreditgewährungen		0	0	0,00	0,00	0,00	0,00	0,00	0,00	0,00	0,00	0,00	0,00	0,00
20	Auszahlungen für Vorräte		0	0	0,00	0,00	0,00	0,00	0,00	0,00	0,00	0,00	0,00	0,00	0,00
20	Sonstige Investitionsauszahlungen		0	0	0,00	0,00	0,00	0,00	0,00	0,00	0,00	0,00	0,00	0,00	0,00
21	Summe der Auszahlungen aus Investitionstätigkeit (Summe der Nummern 16 bis 20)		0	0	0,00	0,00	0,00	0,00	0,00	0,00	0,00	0,00	0,00	0,00	0,00
darunter:															
22	Saldo der Ein- und Auszahlungen aus Investitionstätigkeit (Saldo der Nummern 15 und 21)		120.000	0	0,00	0,00	0,00	120.000,00	0,00	120.000,00	2.878,18	-117.121,82	976.725,00	-973.846,82	0,00

Teilfinanzrechnung 2014

B. Nachweis einzelner Investitionsmaßnahmen

Teilhaushalt: 04
THH 04 Immobilienverwaltungsamt

Nr.	Investitionsmaßnahmen oberhalb der festgesetzten Wertgrenze	Verweis auf Anhang (Ifd. Nr.)	Ansatz 2014	Veränderung durch Nachtrag	über- und außerplanmäßige Auszahlungen	zweckgebundene Mehreinzahlungen und entsprechende -auszahlungen	Inanspruchnahme der ein- oder gegenseitigen Deckungsfähigkeit	Ermächtigungen 2014	übertragene Ermächtigungen aus Haushaltsvorjahren	Gesamtermächtigungen 2014	Ergebnis 2014	Abweichung 2014	Ergebnis 2013	Ergebnisveränderung gegenüber 2013	Übertragung von Ermächtigungen in Haushaltsfolgejahre
			1	2	3	4	5	6	7	8	9	10	11	12	13
Maßnahme: 11402-M12021 Parkplatz Baderstraße															
8	Einzahlungen aus Investitionszuwendungen		0	0		0,00	0,00	0,00	0,00	0,00	0,00	0,00	0,00	0,00	0,00
9	Einzahlungen aus Beiträgen und ähnlichen Entgelten		0	0		0,00	0,00	0,00	0,00	0,00	0,00	0,00	0,00	0,00	0,00
10	Einzahlungen für immaterielle Vermögensgegenstände		0	0		0,00	0,00	0,00	0,00	0,00	0,00	0,00	0,00	0,00	0,00
11	Einzahlungen aus Sachanlagen		0	0		0,00	0,00	0,00	0,00	0,00	0,00	0,00	0,00	0,00	0,00
12	Einzahlungen aus Finanzanlagen		0	0		0,00	0,00	0,00	0,00	0,00	0,00	0,00	0,00	0,00	0,00
13	Einzahlungen aus sonstigen Ausleihungen und Kreditgewährungen		0	0		0,00	0,00	0,00	0,00	0,00	0,00	0,00	0,00	0,00	0,00
14	Einzahlungen aus Vorräten		0	0		0,00	0,00	0,00	0,00	0,00	0,00	0,00	0,00	0,00	0,00
15	Summe der Einzahlungen aus Investitionstätigkeit (Summe der Nummern 8 bis 14)		0	0		0,00	0,00	0,00	0,00	0,00	0,00	0,00	0,00	0,00	0,00
16	Auszahlungen für immaterielle Vermögensgegenstände		0	0	0,00	0,00	0,00	0,00	0,00	0,00	0,00	0,00	0,00	0,00	0,00
17	Auszahlungen für Sachanlagen		0	0	0,00	0,00	0,00	0,00	4.776,20	4.776,20	1.150,84	-3.625,36	3.755,17	-2.604,33	0,00
18	Auszahlungen für Finanzanlagen		0	0	0,00	0,00	0,00	0,00	0,00	0,00	0,00	0,00	0,00	0,00	0,00
19	Auszahlungen für sonstige Ausleihungen und Kreditgewährungen		0	0	0,00	0,00	0,00	0,00	0,00	0,00	0,00	0,00	0,00	0,00	0,00
20	Auszahlungen für Vorräte		0	0	0,00	0,00	0,00	0,00	0,00	0,00	0,00	0,00	0,00	0,00	0,00
20	Sonstige Investitionsauszahlungen		0	0	0,00	0,00	0,00	0,00	0,00	0,00	0,00	0,00	0,00	0,00	0,00
21	Summe der Auszahlungen aus Investitionstätigkeit (Summe der Nummern 16 bis 20)		0	0	0,00	0,00	0,00	0,00	4.776,20	4.776,20	1.150,84	-3.625,36	3.755,17	-2.604,33	0,00
darunter:															
22	Saldo der Ein- und Auszahlungen aus Investitionstätigkeit (Saldo der Nummern 15 und 21)		0	0	0,00	0,00	0,00	0,00	-4.776,20	-4.776,20	-1.150,84	3.625,36	-3.755,17	2.604,33	0,00

Teilfinanzrechnung 2014

B. Nachweis einzelner Investitionsmaßnahmen

Teilhaushalt: 04
THH 04 Immobilienverwaltungsamt

Nr.	Investitionsmaßnahmen oberhalb der festgesetzten Wertgrenze	Verweis auf Anhang (Ifd. Nr.)	Ansatz 2014	Veränderung durch Nachtrag	über- und außerplanmäßige Auszahlungen	zweckgebundene Mehreinzahlungen und entsprechende -auszahlungen	Inanspruchnahme der ein- oder gegenseitigen Deckungsfähigkeit	Ermächtigungen 2014	übertragene Ermächtigungen aus Haushaltsvorjahren	Gesamtermächtigungen 2014	Ergebnis 2014	Abweichung 2014	Ergebnis 2013	Ergebnisveränderung gegenüber 2013	Übertragung von Ermächtigungen in Haushaltsfolgejahre
			1	2	3	4	5	6	7	8	9	10	11	12	13
Maßnahme: 11402-M12024															
Verkauf B-Plan 72, Galgenkampwiesen															
8	Einzahlungen aus Investitionszuwendungen		0	0		0,00	0,00	0,00	0,00	0,00	0,00	0,00	0,00	0,00	0,00
9	Einzahlungen aus Beiträgen und ähnlichen Entgelten		0	0		0,00	0,00	0,00	0,00	0,00	0,00	0,00	0,00	0,00	0,00
10	Einzahlungen für immaterielle Vermögensgegenstände		0	0		0,00	0,00	0,00	0,00	0,00	0,00	0,00	0,00	0,00	0,00
11	Einzahlungen aus Sachanlagen		0	0		0,00	0,00	0,00	0,00	0,00	0,00	0,00	0,00	0,00	0,00
12	Einzahlungen aus Finanzanlagen		0	0		0,00	0,00	0,00	0,00	0,00	0,00	0,00	0,00	0,00	0,00
13	Einzahlungen aus sonstigen Ausleihungen und Kreditgewährungen		0	0		0,00	0,00	0,00	0,00	0,00	0,00	0,00	0,00	0,00	0,00
14	Einzahlungen aus Vorräten		0	0		0,00	0,00	0,00	0,00	0,00	0,00	0,00	25.609,10	-25.609,10	0,00
15	Summe der Einzahlungen aus Investitionstätigkeit (Summe der Nummern 8 bis 14)		0	0		0,00	0,00	0,00	0,00	0,00	0,00	0,00	25.609,10	-25.609,10	0,00
16	Auszahlungen für immaterielle Vermögensgegenstände		0	0	0,00	0,00	0,00	0,00	0,00	0,00	0,00	0,00	0,00	0,00	0,00
17	Auszahlungen für Sachanlagen		0	0	0,00	0,00	0,00	0,00	0,00	0,00	0,00	0,00	0,00	0,00	0,00
18	Auszahlungen für Finanzanlagen		0	0	0,00	0,00	0,00	0,00	0,00	0,00	0,00	0,00	0,00	0,00	0,00
19	Auszahlungen für sonstige Ausleihungen und Kreditgewährungen		0	0	0,00	0,00	0,00	0,00	0,00	0,00	0,00	0,00	0,00	0,00	0,00
20	Auszahlungen für Vorräte		0	0	0,00	0,00	0,00	0,00	0,00	0,00	0,00	0,00	0,00	0,00	0,00
20	Sonstige Investitionsauszahlungen		0	0	0,00	0,00	0,00	0,00	0,00	0,00	0,00	0,00	0,00	0,00	0,00
21	Summe der Auszahlungen aus Investitionstätigkeit (Summe der Nummern 16 bis 20)		0	0	0,00	0,00	0,00	0,00	0,00	0,00	0,00	0,00	0,00	0,00	0,00
darunter:															
22	Saldo der Ein- und Auszahlungen aus Investitionstätigkeit (Saldo der Nummern 15 und 21)		0	0	0,00	0,00	0,00	0,00	0,00	0,00	0,00	0,00	25.609,10	-25.609,10	0,00

Teilfinanzrechnung 2014

B. Nachweis einzelner Investitionsmaßnahmen

Teilhaushalt: 04
THH 04 Immobilienverwaltungsamt

Nr.	Investitionsmaßnahmen oberhalb der festgesetzten Wertgrenze	Verweis auf Anhang (Ifd. Nr.)	Ansatz 2014	Veränderung durch Nachtrag	über- und außerplanmäßige Auszahlungen	zweckgebundene Mehreinzahlungen und entsprechende -auszahlungen	Inanspruchnahme der ein- oder gegenseitigen Deckungsfähigkeit	Ermächtigungen 2014	übertragene Ermächtigungen aus Haushaltsvorjahren	Gesamtermächtigungen 2014	Ergebnis 2014	Abweichung 2014	Ergebnis 2013	Ergebnisveränderung gegenüber 2013	Übertragung von Ermächtigungen in Haushaltsfolgejahre
			1	2	3	4	5	6	7	8	9	10	11	12	13
Maßnahme: 51103-M11011 Stadthaus															
8	Einzahlungen aus Investitionszuwendungen		0	0		0,00	0,00	0,00	0,00	0,00	0,00	0,00	0,00	0,00	0,00
9	Einzahlungen aus Beiträgen und ähnlichen Entgelten		0	0		0,00	0,00	0,00	0,00	0,00	0,00	0,00	0,00	0,00	0,00
10	Einzahlungen für immaterielle Vermögensgegenstände		0	0		0,00	0,00	0,00	0,00	0,00	0,00	0,00	0,00	0,00	0,00
11	Einzahlungen aus Sachanlagen		0	0		0,00	0,00	0,00	0,00	0,00	0,00	0,00	0,00	0,00	0,00
12	Einzahlungen aus Finanzanlagen		0	0		0,00	0,00	0,00	0,00	0,00	0,00	0,00	0,00	0,00	0,00
13	Einzahlungen aus sonstigen Ausleihungen und Kreditgewährungen		0	0		0,00	0,00	0,00	0,00	0,00	0,00	0,00	0,00	0,00	0,00
14	Einzahlungen aus Vorräten		0	0		0,00	0,00	0,00	0,00	0,00	0,00	0,00	0,00	0,00	0,00
15	Summe der Einzahlungen aus Investitionstätigkeit (Summe der Nummern 8 bis 14)		0	0		0,00	0,00	0,00	0,00	0,00	0,00	0,00	0,00	0,00	0,00
16	Auszahlungen für immaterielle Vermögensgegenstände		0	0	0,00	0,00	0,00	0,00	0,00	0,00	0,00	0,00	0,00	0,00	0,00
17	Auszahlungen für Sachanlagen		0	0	-13.500,00	0,00	0,00	-13.500,00	348.895,00	335.395,00	79.966,19	-255.428,81	26.775,00	53.191,19	33.000,00
18	Auszahlungen für Finanzanlagen		0	0	0,00	0,00	0,00	0,00	0,00	0,00	0,00	0,00	0,00	0,00	0,00
19	Auszahlungen für sonstige Ausleihungen und Kreditgewährungen		0	0	0,00	0,00	0,00	0,00	0,00	0,00	0,00	0,00	0,00	0,00	0,00
20	Auszahlungen für Vorräte		0	0	0,00	0,00	0,00	0,00	0,00	0,00	0,00	0,00	0,00	0,00	0,00
20	Sonstige Investitionsauszahlungen		0	0	0,00	0,00	0,00	0,00	0,00	0,00	0,00	0,00	0,00	0,00	0,00
21	Summe der Auszahlungen aus Investitionstätigkeit (Summe der Nummern 16 bis 20)		0	0	-13.500,00	0,00	0,00	-13.500,00	348.895,00	335.395,00	79.966,19	-255.428,81	26.775,00	53.191,19	33.000,00
darunter:															
22	Saldo der Ein- und Auszahlungen aus Investitionstätigkeit (Saldo der Nummern 15 und 21)		0	0	13.500,00	0,00	0,00	13.500,00	-348.895,00	-335.395,00	-79.966,19	255.428,81	-26.775,00	-53.191,19	-33.000,00

Teilfinanzrechnung 2014

B. Nachweis einzelner Investitionsmaßnahmen

Teilhaushalt: 04
THH 04 Immobilienverwaltungsamt

Nr.	Investitionsmaßnahmen oberhalb der festgesetzten Wertgrenze	Verweis auf Anhang (Ifd. Nr.)	Ansatz 2014	Veränderung durch Nachtrag	über- und außerplanmäßige Auszahlungen	zweckgebundene Mehreinzahlungen und entsprechende -auszahlungen	Inanspruchnahme der ein- oder gegenseitigen Deckungsfähigkeit	Ermächtigungen 2014	übertragene Ermächtigungen aus Haushaltsvorjahren	Gesamtermächtigungen 2014	Ergebnis 2014	Abweichung 2014	Ergebnis 2013	Ergebnisveränderung gegenüber 2013	Übertragung von Ermächtigungen in Haushaltsfolgejahre
			1	2	3	4	5	6	7	8	9	10	11	12	13
Maßnahme: 55501-M00001															
Wiederaufforstung Eschesterben															
8	Einzahlungen aus Investitionszuwendungen		0	0		0,00	0,00	0,00	0,00	0,00	0,00	0,00	0,00	0,00	0,00
9	Einzahlungen aus Beiträgen und ähnlichen Entgelten		0	0		0,00	0,00	0,00	0,00	0,00	0,00	0,00	0,00	0,00	0,00
10	Einzahlungen für immaterielle Vermögensgegenstände		0	0		0,00	0,00	0,00	0,00	0,00	0,00	0,00	0,00	0,00	0,00
11	Einzahlungen aus Sachanlagen		15.000	0		0,00	0,00	15.000,00	0,00	15.000,00	0,00	-15.000,00	0,00	0,00	0,00
12	Einzahlungen aus Finanzanlagen		0	0		0,00	0,00	0,00	0,00	0,00	0,00	0,00	0,00	0,00	0,00
13	Einzahlungen aus sonstigen Ausleihungen und Kreditgewährungen		0	0		0,00	0,00	0,00	0,00	0,00	0,00	0,00	0,00	0,00	0,00
14	Einzahlungen aus Vorräten		0	0		0,00	0,00	0,00	0,00	0,00	0,00	0,00	0,00	0,00	0,00
15	Summe der Einzahlungen aus Investitionstätigkeit (Summe der Nummern 8 bis 14)		15.000	0		0,00	0,00	15.000,00	0,00	15.000,00	0,00	-15.000,00	0,00	0,00	0,00
16	Auszahlungen für immaterielle Vermögensgegenstände		0	0	0,00	0,00	0,00	0,00	0,00	0,00	0,00	0,00	0,00	0,00	0,00
17	Auszahlungen für Sachanlagen		90.000	0	0,00	0,00	0,00	90.000,00	0,00	90.000,00	33.056,36	-56.943,64	0,00	33.056,36	31.381,79
18	Auszahlungen für Finanzanlagen		0	0	0,00	0,00	0,00	0,00	0,00	0,00	0,00	0,00	0,00	0,00	0,00
19	Auszahlungen für sonstige Ausleihungen und Kreditgewährungen		0	0	0,00	0,00	0,00	0,00	0,00	0,00	0,00	0,00	0,00	0,00	0,00
20	Auszahlungen für Vorräte		0	0	0,00	0,00	0,00	0,00	0,00	0,00	0,00	0,00	0,00	0,00	0,00
20	Sonstige Investitionsauszahlungen		0	0	0,00	0,00	0,00	0,00	0,00	0,00	0,00	0,00	0,00	0,00	0,00
21	Summe der Auszahlungen aus Investitionstätigkeit (Summe der Nummern 16 bis 20)		90.000	0	0,00	0,00	0,00	90.000,00	0,00	90.000,00	33.056,36	-56.943,64	0,00	33.056,36	31.381,79
darunter:															
22	Saldo der Ein- und Auszahlungen aus Investitionstätigkeit (Saldo der Nummern 15 und 21)		-75.000	0	0,00	0,00	0,00	-75.000,00	0,00	-75.000,00	-33.056,36	41.943,64	0,00	-33.056,36	-31.381,79

Teilfinanzrechnung 2014

B. Nachweis einzelner Investitionsmaßnahmen

Teilhaushalt: 04
THH 04 Immobilienverwaltungsamt

Nr.	Investitionsmaßnahmen oberhalb der festgesetzten Wertgrenze	Verweis auf Anhang (Ifd. Nr.)	Ansatz 2014	Veränderung durch Nachtrag	über- und außerplanmäßige Auszahlungen	zweckgebundene Mehreinzahlungen und entsprechende -auszahlungen	Inanspruchnahme der ein- oder gegenseitigen Deckungsfähigkeit	Ermächtigungen 2014	übertragene Ermächtigungen aus Haushaltsvorjahren	Gesamtermächtigungen 2014	Ergebnis 2014	Abweichung 2014	Ergebnis 2013	Ergebnisveränderung gegenüber 2013	Übertragung von Ermächtigungen in Haushaltsfolgejahre
			1	2	3	4	5	6	7	8	9	10	11	12	13
Maßnahme: 55501-M00002 Schlepper mit Frontlader															
8	Einzahlungen aus Investitionszuwendungen		0	0		0,00	0,00	0,00	0,00	0,00	0,00	0,00	0,00	0,00	0,00
9	Einzahlungen aus Beiträgen und ähnlichen Entgelten		0	0		0,00	0,00	0,00	0,00	0,00	0,00	0,00	0,00	0,00	0,00
10	Einzahlungen für immaterielle Vermögensgegenstände		0	0		0,00	0,00	0,00	0,00	0,00	0,00	0,00	0,00	0,00	0,00
11	Einzahlungen aus Sachanlagen		0	0		0,00	0,00	0,00	0,00	0,00	0,00	0,00	0,00	0,00	0,00
12	Einzahlungen aus Finanzanlagen		0	0		0,00	0,00	0,00	0,00	0,00	0,00	0,00	0,00	0,00	0,00
13	Einzahlungen aus sonstigen Ausleihungen und Kreditgewährungen		0	0		0,00	0,00	0,00	0,00	0,00	0,00	0,00	0,00	0,00	0,00
14	Einzahlungen aus Vorräten		0	0		0,00	0,00	0,00	0,00	0,00	0,00	0,00	0,00	0,00	0,00
15	Summe der Einzahlungen aus Investitionstätigkeit (Summe der Nummern 8 bis 14)		0	0		0,00	0,00	0,00	0,00	0,00	0,00	0,00	0,00	0,00	0,00
16	Auszahlungen für immaterielle Vermögensgegenstände		0	0	0,00	0,00	0,00	0,00	0,00	0,00	0,00	0,00	0,00	0,00	0,00
17	Auszahlungen für Sachanlagen		65.000	0	1.500,00	0,00	0,00	66.500,00	0,00	66.500,00	65.914,71	-585,29	0,00	65.914,71	0,00
18	Auszahlungen für Finanzanlagen		0	0	0,00	0,00	0,00	0,00	0,00	0,00	0,00	0,00	0,00	0,00	0,00
19	Auszahlungen für sonstige Ausleihungen und Kreditgewährungen		0	0	0,00	0,00	0,00	0,00	0,00	0,00	0,00	0,00	0,00	0,00	0,00
20	Auszahlungen für Vorräte		0	0	0,00	0,00	0,00	0,00	0,00	0,00	0,00	0,00	0,00	0,00	0,00
20	Sonstige Investitionsauszahlungen		0	0	0,00	0,00	0,00	0,00	0,00	0,00	0,00	0,00	0,00	0,00	0,00
21	Summe der Auszahlungen aus Investitionstätigkeit (Summe der Nummern 16 bis 20)		65.000	0	1.500,00	0,00	0,00	66.500,00	0,00	66.500,00	65.914,71	-585,29	0,00	65.914,71	0,00
	darunter:														
22	Saldo der Ein- und Auszahlungen aus Investitionstätigkeit (Saldo der Nummern 15 und 21)		-65.000	0	-1.500,00	0,00	0,00	-66.500,00	0,00	-66.500,00	-65.914,71	585,29	0,00	-65.914,71	0,00

Teilfinanzrechnung 2014

B. Nachweis einzelner Investitionsmaßnahmen

Teilhaushalt: 04
THH 04 Immobilienverwaltungsamt

Nr.	Investitionsmaßnahmen oberhalb der festgesetzten Wertgrenze	Verweis auf Anhang (Ifd. Nr.)	Ansatz 2014	Veränderung durch Nachtrag	über- und außerplanmäßige Auszahlungen	zweckgebundene Mehreinzahlungen und entsprechende -auszahlungen	Inanspruchnahme der ein- oder gegenseitigen Deckungsfähigkeit	Ermächtigungen 2014	übertragene Ermächtigungen aus Haushaltsvorjahren	Gesamtermächtigungen 2014	Ergebnis 2014	Abweichung 2014	Ergebnis 2013	Ergebnisveränderung gegenüber 2013	Übertragung von Ermächtigungen in Haushaltsfolgejahre
			1	2	3	4	5	6	7	8	9	10	11	12	13
Maßnahme: 55501-M13002 Rückeanhänger															
8	Einzahlungen aus Investitionszuwendungen		0	0		0,00	0,00	0,00	0,00	0,00	0,00	0,00	0,00	0,00	0,00
9	Einzahlungen aus Beiträgen und ähnlichen Entgelten		0	0		0,00	0,00	0,00	0,00	0,00	0,00	0,00	0,00	0,00	0,00
10	Einzahlungen für immaterielle Vermögensgegenstände		0	0		0,00	0,00	0,00	0,00	0,00	0,00	0,00	0,00	0,00	0,00
11	Einzahlungen aus Sachanlagen		0	0		0,00	0,00	0,00	0,00	0,00	0,00	0,00	0,00	0,00	0,00
12	Einzahlungen aus Finanzanlagen		0	0		0,00	0,00	0,00	0,00	0,00	0,00	0,00	0,00	0,00	0,00
13	Einzahlungen aus sonstigen Ausleihungen und Kreditgewährungen		0	0		0,00	0,00	0,00	0,00	0,00	0,00	0,00	0,00	0,00	0,00
14	Einzahlungen aus Vorräten		0	0		0,00	0,00	0,00	0,00	0,00	0,00	0,00	0,00	0,00	0,00
15	Summe der Einzahlungen aus Investitionstätigkeit (Summe der Nummern 8 bis 14)		0	0		0,00	0,00	0,00	0,00	0,00	0,00	0,00	0,00	0,00	0,00
16	Auszahlungen für immaterielle Vermögensgegenstände		0	0	0,00	0,00	0,00	0,00	0,00	0,00	0,00	0,00	0,00	0,00	0,00
17	Auszahlungen für Sachanlagen		0	0	0,00	0,00	0,00	0,00	0,00	0,00	13.105,50	13.105,50	24.800,00	-11.694,50	0,00
18	Auszahlungen für Finanzanlagen		0	0	0,00	0,00	0,00	0,00	0,00	0,00	0,00	0,00	0,00	0,00	0,00
19	Auszahlungen für sonstige Ausleihungen und Kreditgewährungen		0	0	0,00	0,00	0,00	0,00	0,00	0,00	0,00	0,00	0,00	0,00	0,00
20	Auszahlungen für Vorräte		0	0	0,00	0,00	0,00	0,00	0,00	0,00	0,00	0,00	0,00	0,00	0,00
20	Sonstige Investitionsauszahlungen		0	0	0,00	0,00	0,00	0,00	0,00	0,00	0,00	0,00	0,00	0,00	0,00
21	Summe der Auszahlungen aus Investitionstätigkeit (Summe der Nummern 16 bis 20)		0	0	0,00	0,00	0,00	0,00	0,00	0,00	13.105,50	13.105,50	24.800,00	-11.694,50	0,00
darunter:															
22	Saldo der Ein- und Auszahlungen aus Investitionstätigkeit (Saldo der Nummern 15 und 21)		0	0	0,00	0,00	0,00	0,00	0,00	0,00	-13.105,50	-13.105,50	-24.800,00	11.694,50	0,00

Teilfinanzrechnung 2014

B. Nachweis einzelner Investitionsmaßnahmen

Teilhaushalt: 04

THH 04 Immobilienverwaltungsamt

Nr.	Investitionsmaßnahmen unterhalb der festgesetzten Wertgrenze	Verweis auf Anhang (Ifd. Nr.)	Ansatz 2014	Veränderung durch Nachtrag	über- und außerplanmäßige Auszahlungen	zweckgebundene Mehreinzahlungen und entsprechende -auszahlungen	Inanspruchnahme der ein- oder gegenseitigen Deckungsfähigkeit	Ermächtigungen 2014	übertragene Ermächtigungen aus Haushaltsvorjahren	Gesamtermächtigungen 2014	Ergebnis 2014	Abweichung 2014	Ergebnis 2013	Ergebnisveränderung gegenüber 2013	Übertragung von Ermächtigungen in Haushaltsfolgejahre
			1	2	3	4	5	6	7	8	9	10	11	12	13
	<i>Summe der Einzahlungen aus Investitionstätigkeit</i>		0	0		0,00	0,00	0,00	0,00	0,00	0,00	0,00	1.600,00	-1.600,00	0,00
	<i>Summe der Auszahlungen aus Investitionstätigkeit</i>		28.400	0		0,00	0,00	28.400,00	0,00	28.400,00	109.938,33	81.538,33	21.146,34	88.791,99	424,92
	<i>Saldo der Ein- und Auszahlungen aus Investitionstätigkeit</i>		-28.400	0		0,00	0,00	-28.400,00	0,00	-28.400,00	-109.938,33	-81.538,33	-19.546,34	-90.391,99	-424,92

133 Zugeordnete Produkte in der Teilergebnisrechnung 2014

04 - THH 04 Immobilienverwaltungsamt

Ifd. Nr.	Ertrags- und Aufwandsarten (gem. § 46 Absatz 1 i.V.m. § 4 Absatz 10 i.V.m. §2 Absatz 1 GemHVO-Doppik)	Summe aller Produkte	wesentliche Produkte		sonstige Produkte		
			1.1.4.01	5.5.5.01	1.1.1.07	1.1.4.02	5.5.5.02
in EUR							
2	Zuwendungen, allgemeine Umlagen und sonstige Transfererträge	343.211,97	175.025,17	29.864,00	0,00	138.322,80	0,00
4	öffentlich-rechtliche Leistungsentgelte	104.727,03	0,00	10.200,00	0,00	64.210,38	30.316,65
5	privatrechtliche Leistungsentgelte	2.096.323,54	287.287,68	37.045,30	0,00	1.314.285,21	457.705,35
6	Kostenerstattungen und Kostenumlagen	500.504,34	5.870,78	412.303,10	0,00	63.807,05	18.523,41
9	sonstige laufende Erträge	1.091.283,90	83.755,32	2.629,87	84,34	1.004.814,37	0,00
10	Summe der laufenden Erträge aus Verwaltungstätigkeit (Summe der Nummern 1 bis 9)	4.136.050,78	551.938,95	492.042,27	84,34	2.585.439,81	506.545,41
11	Personalaufwendungen	3.931.704,62	3.140.442,43	158.295,68	204.102,62	353.602,79	75.261,10
13	Aufwendungen für Sach- und Dienstleistungen	1.448.367,45	859.260,33	175.036,26	2.614,34	264.275,09	147.181,43
14	Abschreibungen auf immaterielle Vermögensgegenstände des Anlagevermögens und auf Sachanlagen sowie auf aktivierte Aufwendungen für die Inangangsetzung und Erweiterung der Verwaltung	472.461,72	431.706,38	21.129,66	193,97	19.431,71	0,00
16	Zuwendungen, Umlagen und sonstige Transferaufwendungen	150.533,61	0,00	0,00	0,00	96.513,04	54.020,57
18	sonstige laufende Aufwendungen	253.675,26	88.359,97	63.333,44	7.193,25	90.467,38	4.321,22
19	Summe der laufenden Aufwendungen aus Verwaltungstätigkeit (Summe der Nummern 11 bis 18)	6.256.742,66	4.519.769,11	417.795,04	214.104,18	824.290,01	280.784,32
20	laufendes Ergebnis aus Verwaltungstätigkeit (Saldo der Nummern 10 und 19)	-2.120.691,88	-3.967.830,16	74.247,23	-214.019,84	1.761.149,80	225.761,09
21	Zinserträge und sonstige Finanzerträge	16.670,63	0,00	0,00	0,00	16.670,63	0,00
22	Zinsaufwendungen und sonstige Finanzaufwendungen	3.328,04	0,00	0,00	0,00	3.328,04	0,00
23	Finanzergebnis (Saldo der Nummern 21 und 22)	13.342,59	0,00	0,00	0,00	13.342,59	0,00
24	ordentliches Ergebnis (Summe der Nummern 20 und 23)	-2.107.349,29	-3.967.830,16	74.247,23	-214.019,84	1.774.492,39	225.761,09
25	außerordentliche Erträge	53.804,31	0,00	0,00	0,00	53.804,31	0,00
26	außerordentliche Aufwendungen	5.619,24	0,00	0,00	0,00	5.619,24	0,00
27	außerordentliches Ergebnis (Saldo der Nummern 25 und 26)	48.185,07	0,00	0,00	0,00	48.185,07	0,00
28	Jahresergebnis (Jahresüberschuss/Jahresfehlbetrag) des Teilhaushaltes vor Verrechnung der internen Leistungsbeziehungen (Summe der Nummern 24 und 27)	-2.059.164,22	-3.967.830,16	74.247,23	-214.019,84	1.822.677,46	225.761,09
29	Erträge aus internen Leistungsbeziehungen	2.306.702,62	2.080.066,19	0,00	226.636,43	0,00	0,00
30	Aufwendungen aus internen Leistungsbeziehungen	276.440,31	147.133,05	9.492,26	12.616,59	107.130,80	67,61
31	Saldo der Erträge und Aufwendungen aus internen Leistungsbeziehungen (Saldo der Nummern 29 und 30)	2.030.262,31	1.932.933,14	-9.492,26	214.019,84	-107.130,80	-67,61
32	Jahresergebnis (Jahresüberschuss/Jahresfehlbetrag) des Teilhaushalts nach der Verrechnung der internen Leistungsbeziehungen (Summe der Nummern 28 und 31)	-28.901,91	-2.034.897,02	64.754,97	0,00	1.715.546,66	225.693,48

134 Zugeordnete Produkte in der Teilfinanzrechnung 2014

04 - THH 04 Immobilienverwaltungsamt

lfd. Nr.	Ein- und Auszahlungsarten (gem. § 46 Absatz 1 i.V.m. § 4 Absatz 12 GemHVO-Doppik)	Summe aller Produkte	wesentliche Produkte		sonstige Produkte		
			1.1.4.01	5.5.5.01	1.1.1.07	1.1.4.02	5.5.5.02
in EUR							
1	Saldo der laufenden Ein- und Auszahlungen aus Verwaltungstätigkeit	-2.638.931,60	-3.694.129,52	133.261,93	-213.750,50	907.160,23	228.526,26
2	Saldo der Zins- und sonstigen Finanzein- und -auszahlungen	14.314,36	0,00	0,00	0,00	14.314,36	0,00
3	Saldo der ordentlichen Ein- und Auszahlungen	-2.624.617,24	-3.694.129,52	133.261,93	-213.750,50	921.474,59	228.526,26
4	Saldo der außerordentlichen Ein- und Auszahlungen	16.485,00	0,00	0,00	0,00	16.485,00	0,00
5	Saldo der ordentlichen und außerordentlichen Ein- und Auszahlungen vor Verrechnung der internen Leistungsbeziehungen	-2.608.132,24	-3.694.129,52	133.261,93	-213.750,50	937.959,59	228.526,26
6	Saldo der internen Ein- und Auszahlungen aus internen Leistungsbeziehungen	2.030.262,31	1.933.094,74	-9.481,48	213.750,50	-107.033,84	-67,61
7	Saldo der ordentlichen und außerordentlichen Ein- und Auszahlungen nach Verrechnung der internen Leistungsbeziehungen (Summe der Nummern 5 und 6)	-577.869,93	-1.761.034,78	123.780,45	0,00	830.925,75	228.458,65
11	Einzahlungen aus Sachanlagen	801.315,16	0,00	0,00	0,00	801.315,16	0,00
13	Einzahlungen aus sonstigen Ausleihungen und Kreditgewährungen	13.310,99	0,00	0,00	0,00	13.310,99	0,00
14	Einzahlungen aus Vorräten	1.659.966,25	0,00	0,00	0,00	1.659.966,25	0,00
15	Summe der Einzahlungen aus Investitionstätigkeit (Summe der Nummern 8 bis 14)	2.474.592,40	0,00	0,00	0,00	2.474.592,40	0,00
16	Auszahlungen für immaterielle Vermögensgegenstände	140,40	0,00	0,00	0,00	140,40	0,00
17	Auszahlungen für Sachanlagen	536.790,82	317.717,76	114.052,46	0,00	105.020,60	0,00
19	Auszahlungen für sonstige Ausleihungen und Kreditgewährungen	479.500,00	0,00	0,00	0,00	479.500,00	0,00
20	Auszahlungen für Vorräte	138,64	0,00	0,00	0,00	138,64	0,00
21	Summe der Auszahlungen aus Investitionstätigkeit (Summe der Nummern 16 bis 20)	1.016.569,86	317.717,76	114.052,46	0,00	584.799,64	0,00
22	Saldo der Ein- und Auszahlungen aus Investitionstätigkeit (Saldo der Nummern 15 und 21)	1.458.022,54	-317.717,76	-114.052,46	0,00	1.889.792,76	0,00
23	Finanzmittelüberschuss / Finanzmittelfehlbetrag des Teilhaushaltes (Summe der Nummern 7 und 22)	880.152,61	-2.078.752,54	9.727,99	0,00	2.720.718,51	228.458,65



Teilhaushalt 5 Stadtbauamt

Teilergebnisrechnung 2014

Teilhaushalt: 05
THH 05 Stadtbauamt

lfd. Nr.	Ertrags- und Aufwandsarten (gemäß §46 Absatz 1 GemHVO-Doppik)	Verweis auf Anhang (lfd. Nr.)	Ansatz 2014	Veränderung durch Nachtrag 2014	über- und außerplanmäßige Aufwendungen 2014	zweckgebundene Mehrerträge und entsprechende Aufwendungen 2014	Inanspruchnahme der ein- oder gegenseitigen Deckungsfähigkeit 2014	Ermächtigungen 2014	übertragene Ermächtigungen aus Haushaltsvorjahren	Gesamtermächtigungen 2014	Ergebnis 2014	Abweichung 2014	Ergebnis 2013	Ergebnisveränderung gegenüber 2013	Übertragung von Ermächtigungen in Haushaltsfolgejahre
			1	2	3	4	5	6	7	8	9	10	11	12	13
01	Steuern und ähnliche Abgaben		0	0	0,00	0,00	0,00	0,00	0,00	0,00	0,00	0,00	0,00	0,00	0,00
02	Zuwendungen, allgemeine Umlagen und sonstige Transfererträge		527.500	0	0,00	1.572,49	0,00	529.072,49	0,00	529.072,49	0,00	-529.072,49	-14.361,94	14.361,94	0,00
03	Erträge der sozialen Sicherung		0	0	0,00	0,00	0,00	0,00	0,00	0,00	0,00	0,00	0,00	0,00	0,00
04	öffentlich-rechtliche Leistungsentgelte		636.600	0	0,00	0,00	0,00	636.600,00	0,00	636.600,00	712.311,06	75.711,06	597.822,03	114.489,03	0,00
05	privatrechtliche Leistungsentgelte		1.000	0	0,00	0,00	0,00	1.000,00	0,00	1.000,00	910,00	-90,00	65,45	844,55	0,00
06	Kostenerstattungen und Kostenumlagen		591.500	0	0,00	0,00	0,00	591.500,00	0,00	591.500,00	1.094.319,55	502.819,55	1.564.310,44	-469.990,89	0,00
07	+ Erhöhung des Bestands an fertigen und unfertigen Erzeugnissen		0	0	0,00	0,00	0,00	0,00	0,00	0,00	0,00	0,00	0,00	0,00	0,00
	- Verminderung des Bestands an fertigen und unfertigen Erzeugnissen		0	0	0,00	0,00	0,00	0,00	0,00	0,00	0,00	0,00	0,00	0,00	0,00
08	andere aktivierte Eigenleistungen		0	0	0,00	0,00	0,00	0,00	0,00	0,00	0,00	0,00	0,00	0,00	0,00
09	sonstige laufende Erträge		1.700	0	0,00	0,00	0,00	1.700,00	0,00	1.700,00	-1.563,33	-3.263,33	774,85	-2.338,18	0,00
10	Summe der laufenden Erträge aus Verwaltungstätigkeit (Summe der Nummern 1 bis 9)		1.758.300	0	0,00	1.572,49	0,00	1.759.872,49	0,00	1.759.872,49	1.805.977,28	46.104,79	2.148.610,83	-342.633,55	0,00
11	Personalaufwendungen		3.155.300	0	0,00	0,00	0,00	3.155.300,00	0,00	3.155.300,00	3.047.645,84	-107.654,16	3.004.185,79	43.460,05	0,00
12	Versorgungsaufwendungen		0	0	0,00	0,00	0,00	0,00	0,00	0,00	0,00	0,00	0,00	0,00	0,00
13	Aufwendungen für Sach- und Dienstleistungen		437.200	0	4.154,33	-714,53	0,00	440.639,80	0,00	440.639,80	732.799,98	292.160,18	697.653,75	35.146,23	0,00
14	Abschreibungen auf immaterielle Vermögensgegenstände des Anlagevermögens und auf Sachanlagen sowie auf aktivierte Aufwendungen für die Ingangsetzung und Erweiterung der Verwaltung		87.700	0	189,75	0,00	0,00	87.889,75	0,00	87.889,75	165.671,73	77.781,98	191.379,75	-25.708,02	0,00
15	Abschreibungen auf Vermögensgegenstände des Umlaufvermögens, soweit diese die üblichen Abschreibungen überschreiten		0	0	0,00	0,00	0,00	0,00	0,00	0,00	0,00	0,00	0,00	0,00	0,00
16	Zuwendungen, Umlagen und sonstige Transferaufwendungen		1.657.300	0	-14.500,00	1.572,49	0,00	1.644.372,49	0,00	1.644.372,49	858.099,00	-786.273,49	1.315.865,19	-457.766,19	0,00
17	Aufwendungen der sozialen Sicherung		0	0	0,00	0,00	0,00	0,00	0,00	0,00	0,00	0,00	0,00	0,00	0,00
18	sonstige laufende Aufwendungen		289.300	0	11.242,00	-3.780,00	0,00	296.762,00	0,00	296.762,00	248.019,74	-48.742,26	1.272.277,02	-1.024.257,28	0,00
19	Summe der laufenden Aufwendungen aus Verwaltungstätigkeit (Summe der Nummern 11 bis 18)		5.626.800	0	1.086,08	-2.922,04	0,00	5.624.964,04	0,00	5.624.964,04	5.052.236,29	-572.727,75	6.481.361,50	-1.429.125,21	0,00
20	laufendes Ergebnis aus Verwaltungstätigkeit (Saldo der Nummern 10 und 19)		-3.868.500	0	-1.086,08	4.494,53	0,00	-3.865.091,55	0,00	-3.865.091,55	-3.246.259,01	618.832,54	-4.332.750,67	1.086.491,66	0,00
21	Zinserträge und sonstige Finanzerträge		5.600	0	0,00	0,00	0,00	5.600,00	0,00	5.600,00	0,00	-5.600,00	0,00	0,00	0,00
22	Zinsaufwendungen und sonstige Finanzaufwendungen		0	0	0,00	0,00	0,00	0,00	0,00	0,00	71.094,04	71.094,04	2.209,41	68.884,63	0,00
23	Finanzergebnis (Saldo der Nummern 21 und 22)		5.600	0	0,00	0,00	0,00	5.600,00	0,00	5.600,00	-71.094,04	-76.694,04	-2.209,41	-68.884,63	0,00
24	ordentliches Ergebnis (Summe der Nummern 20 und 23)		-3.862.900	0	-1.086,08	4.494,53	0,00	-3.859.491,55	0,00	-3.859.491,55	-3.317.353,05	542.138,50	-4.334.960,08	1.017.607,03	0,00
25	außerordentliche Erträge		0	0	0,00	0,00	0,00	0,00	0,00	0,00	25.168,42	25.168,42	0,00	25.168,42	0,00
26	außerordentliche Aufwendungen		0	0	0,00	0,00	0,00	0,00	0,00	0,00	115.539,35	115.539,35	0,00	115.539,35	0,00
27	außerordentliches Ergebnis (Saldo der Nummern 25 und 26)		0	0	0,00	0,00	0,00	0,00	0,00	0,00	-90.370,93	-90.370,93	0,00	-90.370,93	0,00
28	Jahresergebnis (Jahresüberschuss/Jahresfehlbetrag) des Teilhaushaltes vor Verrechnung der internen Leistungsbeziehungen (Summe der Nummern 24 und 27)		-3.862.900	0	-1.086,08	4.494,53	0,00	-3.859.491,55	0,00	-3.859.491,55	-3.407.723,98	451.767,57	-4.334.960,08	927.236,10	0,00

Teilergebnisrechnung 2014

Teilhaushalt: 05
THH 05 Stadtbauamt

Ifd. Nr.	Ertrags- und Aufwandsarten (gemäß §46 Absatz 1 GemHVO-Doppik)	Verweis auf Anhang (Ifd. Nr.)	Ansatz 2014	Veränderung durch Nachtrag 2014	über- und außerplanmäßige Aufwendungen 2014	zweckgebundene Mehrerträge und entsprechende Aufwendungen 2014	Inanspruchnahme der ein- oder gegenseitigen Deckungsfähigkeit 2014	Ermächtigungen 2014	übertragene Ermächtigungen aus Haushaltsvorjahren	Gesamtermächtigungen 2014	Ergebnis 2014	Abweichung 2014	Ergebnis 2013	Ergebnisveränderung gegenüber 2013	Übertragung von Ermächtigungen in Haushaltsfolgejahre
			1	2	3	4	5	6	7	8	9	10	11	12	13
29	Erträge aus internen Leistungsbeziehungen		253.900	0	0,00	0,00	0,00	253.900,00	0,00	253.900,00	220.910,15	-32.989,85	224.223,57	-3.313,42	0,00
30	Aufwendungen aus internen Leistungsbeziehungen		240.700	0	0,00	0,00	0,00	240.700,00	0,00	240.700,00	231.376,96	-9.323,04	240.853,16	-9.476,20	0,00
31	Saldo der Erträge und Aufwendungen aus internen Leistungsbeziehungen (Saldo der Nummern 29 und 30)		13.200	0	0,00	0,00	0,00	13.200,00	0,00	13.200,00	-10.466,81	-23.666,81	-16.629,59	6.162,78	0,00
32	Jahresergebnis (Jahresüberschuss/Jahresfehlbetrag) des Teilhaushalts nach der Verrechnung der internen Leistungsbeziehungen (Summe der Nummern 28 und 31)		-3.849.700	0	-1.086,08	4.494,53	0,00	-3.846.291,55	0,00	-3.846.291,55	-3.418.190,79	428.100,76	-4.351.589,67	933.398,88	0,00

Teilfinanzrechnung 2014

Teil A

Teilhaushalt: 05

THH 05 Stadtbauamt

Nr.	Einzahlungs- und Auszahlungsarten (gemäß § 46 Absatz 1 i.V.m. § 4 Absatz 12 GemHVO-Doppik)	Verweis auf Anhang (Ifd. Nr.)	Ansatz 2014	Veränderung durch Nachtrag	über- und außerplan- mäßige Aus- zahlungen	zweckge- bundene Mehrein- zahlungen und ent- sprechende -auszah- lungen	Inanspruch- nahme der ein- oder ge- genseitigen Deckungs- fähigkeit	Ermächti- gungen 2014	übertragene Ermächti- gungen aus Haushalts- vorjahren	Gesamt- ermäch- tigungen 2014	Ergebnis 2014	Abweichung 2014	Ergebnis 2013	Ergebnis- veränderung gegenüber 2013	Übertra- gung von Ermäch- tigungen in Haushalts- folgejahre
			1	2	3	4	5	6	7	8	9	10	11	12	13
1	Saldo der laufenden Ein- und Auszahlungen aus Verwaltungstätigkeit		-3.780.800	0	-1.086,08	4.494,53	0,00	-3.777.391,55	0,00	-3.777.391,55	-2.306.673,94	1.470.717,61	-3.956.849,62	1.650.175,68	0,00
2	Saldo der Zins- und sonstigen Finanzin- und -auszahlungen		5.600	0	0,00	0,00	0,00	5.600,00	0,00	5.600,00	0,00	-5.600,00	-2.209,41	2.209,41	0,00
3	Saldo der ordentlichen Ein- und Auszahlungen		-3.775.200	0	-1.086,08	4.494,53	0,00	-3.771.791,55	0,00	-3.771.791,55	-2.306.673,94	1.465.117,61	-3.959.059,03	1.652.385,09	0,00
4	Saldo der außerordentlichen Ein- und Auszahlungen		0	0	0,00	0,00	0,00	0,00	0,00	0,00	0,00	0,00	0,00	0,00	0,00
5	Saldo der ordentlichen und außerordentlichen Ein- und Auszahlungen vor Verrechnung der internen Leistungsbeziehungen		-3.775.200	0	-1.086,08	4.494,53	0,00	-3.771.791,55	0,00	-3.771.791,55	-2.306.673,94	1.465.117,61	-3.959.059,03	1.652.385,09	0,00
6	Saldo der internen Ein- und Auszahlungen aus internen Leistungsbeziehungen		13.200	0	0,00	0,00	0,00	13.200,00	0,00	13.200,00	-10.466,81	-23.666,81	-16.629,59	6.162,78	0,00
7	Saldo der ordentlichen und außerordentlichen Ein- und Auszahlungen nach Verrechnung der internen Leistungsbeziehungen (Summe der Nummern 5 und 6)		-3.762.000	0	-1.086,08	4.494,53	0,00	-3.758.591,55	0,00	-3.758.591,55	-2.317.140,75	1.441.450,80	-3.975.688,62	1.658.547,87	0,00
8	Einzahlungen aus Investitionszuwendungen		0	0	0,00	0,00	0,00	0,00	0,00	0,00	0,00	0,00	950.000,00	-950.000,00	0,00
9	Einzahlungen aus Beiträgen und ähnlichen Entgelten		0	0	0,00	0,00	0,00	0,00	0,00	0,00	600,00	600,00	23.495,52	-22.895,52	0,00
10	Einzahlungen aus immateriellen Vermögensgegenständen		92.300	0	0,00	0,00	0,00	92.300,00	0,00	92.300,00	92.302,33	2,33	3.203,56	89.098,77	0,00
11	Einzahlungen aus Sachanlagen		0	0	0,00	0,00	0,00	0,00	0,00	0,00	0,00	0,00	0,00	0,00	0,00
12	Einzahlungen aus Finanzanlagen		0	0	0,00	0,00	0,00	0,00	0,00	0,00	0,00	0,00	0,00	0,00	0,00
13	Einzahlungen aus sonstigen Ausleihungen und Kreditgewährungen		46.200	0	0,00	0,00	0,00	46.200,00	0,00	46.200,00	53.950,29	7.750,29	25.060,96	28.889,33	0,00
14	Einzahlungen aus Vorräten		0	0	0,00	0,00	0,00	0,00	0,00	0,00	0,00	0,00	0,00	0,00	0,00
15	Summe der Einzahlungen aus Investitionstätigkeit (Summe der Nummern 8 bis 14)		138.500	0	0,00	0,00	0,00	138.500,00	0,00	138.500,00	146.852,62	8.352,62	1.001.760,04	-854.907,42	0,00
16	Auszahlungen für immaterielle Vermögensgegenstände		6.712.800	0	40.320,44	-11.320,44	0,00	6.741.800,00	3.810.765,69	10.552.565,69	8.399.748,40	-2.152.817,29	4.931.861,88	3.467.886,52	1.616.860,57
17	Auszahlungen für Sachanlagen		20.100	0	16.408,45	-14.000,00	0,00	22.508,45	0,00	22.508,45	4.560,78	-17.947,67	32.073,96	-27.513,18	14.595,56
18	Auszahlungen für Finanzanlagen		0	0	0,00	0,00	0,00	0,00	0,00	0,00	0,00	0,00	0,00	0,00	0,00
19	Auszahlungen für sonstige Ausleihungen und Kreditgewährungen		0	0	0,00	0,00	0,00	0,00	0,00	0,00	0,00	0,00	0,00	0,00	0,00
20	Auszahlungen für Vorräte		0	0	0,00	0,00	0,00	0,00	0,00	0,00	0,00	0,00	0,00	0,00	0,00
21	Summe der Auszahlungen aus Investitionstätigkeit (Summe der Nummern 16 bis 20)		6.732.900	0	56.728,89	-25.320,44	0,00	6.764.308,45	3.810.765,69	10.575.074,14	8.404.309,18	-2.170.764,96	4.963.935,84	3.440.373,34	1.631.456,13
22	Saldo der Ein- und Auszahlungen aus Investitionstätigkeit (Saldo der Nummern 15 und 21)		-6.594.400	0	-56.728,89	25.320,44	0,00	-6.625.808,45	-3.810.765,69	-10.436.574,14	-8.257.456,56	2.179.117,58	-3.962.175,80	-4.295.280,76	-1.631.456,13
23	Finanzmittelüberschuss / Finanzmittelfehlbetrag des Teilhaushaltes (Summe der Nummern 7 und 22)		-10.356.400	0	-57.814,97	29.814,97	0,00	-10.384.400,00	-3.810.765,69	-14.195.165,69	-10.574.597,31	3.620.568,38	-7.937.864,42	-2.636.732,89	-1.631.456,13

Teilfinanzrechnung 2014

B. Nachweis einzelner Investitionsmaßnahmen

Teilhaushalt: 05
THH 05 Stadtbauamt

Nr.	Investitionsmaßnahmen oberhalb der festgesetzten Wertgrenze	Verweis auf Anhang (Ifd. Nr.)	Ansatz 2014	Veränderung durch Nachtrag	über- und außerplanmäßige Auszahlungen	zweckgebundene Mehreinzahlungen und entsprechende -auszahlungen	Inanspruchnahme der ein- oder gegenseitigen Deckungsfähigkeit	Ermächtigungen 2014	übertragene Ermächtigungen aus Haushaltsvorjahren	Gesamtermächtigungen 2014	Ergebnis 2014	Abweichung 2014	Ergebnis 2013	Ergebnisveränderung gegenüber 2013	Übertragung von Ermächtigungen in Haushaltsfolgejahre
			1	2	3	4	5	6	7	8	9	10	11	12	13
Maßnahme: 51101-M00001 EDV-Ausstattung															
8	Einzahlungen aus Investitionszuwendungen		0	0		0,00	0,00	0,00	0,00	0,00	0,00	0,00	0,00	0,00	0,00
9	Einzahlungen aus Beiträgen und ähnlichen Entgelten		0	0		0,00	0,00	0,00	0,00	0,00	0,00	0,00	0,00	0,00	0,00
10	Einzahlungen für immaterielle Vermögensgegenstände		0	0		0,00	0,00	0,00	0,00	0,00	0,00	0,00	0,00	0,00	0,00
11	Einzahlungen aus Sachanlagen		0	0		0,00	0,00	0,00	0,00	0,00	0,00	0,00	0,00	0,00	0,00
12	Einzahlungen aus Finanzanlagen		0	0		0,00	0,00	0,00	0,00	0,00	0,00	0,00	0,00	0,00	0,00
13	Einzahlungen aus sonstigen Ausleihungen und Kreditgewährungen		0	0		0,00	0,00	0,00	0,00	0,00	0,00	0,00	0,00	0,00	0,00
14	Einzahlungen aus Vorräten		0	0		0,00	0,00	0,00	0,00	0,00	0,00	0,00	0,00	0,00	0,00
15	Summe der Einzahlungen aus Investitionstätigkeit (Summe der Nummern 8 bis 14)		0	0		0,00	0,00	0,00	0,00	0,00	0,00	0,00	0,00	0,00	0,00
16	Auszahlungen für immaterielle Vermögensgegenstände		0	0	0,00	0,00	0,00	0,00	0,00	0,00	0,00	0,00	0,00	0,00	0,00
17	Auszahlungen für Sachanlagen		14.000	0	0,00	-14.000,00	0,00	0,00	0,00	0,00	0,00	0,00	0,00	0,00	0,00
18	Auszahlungen für Finanzanlagen		0	0	0,00	0,00	0,00	0,00	0,00	0,00	0,00	0,00	0,00	0,00	0,00
19	Auszahlungen für sonstige Ausleihungen und Kreditgewährungen		0	0	0,00	0,00	0,00	0,00	0,00	0,00	0,00	0,00	0,00	0,00	0,00
20	Auszahlungen für Vorräte		0	0	0,00	0,00	0,00	0,00	0,00	0,00	0,00	0,00	0,00	0,00	0,00
20	Sonstige Investitionsauszahlungen		0	0	0,00	0,00	0,00	0,00	0,00	0,00	0,00	0,00	0,00	0,00	0,00
21	Summe der Auszahlungen aus Investitionstätigkeit (Summe der Nummern 16 bis 20)		14.000	0	0,00	-14.000,00	0,00	0,00	0,00	0,00	0,00	0,00	0,00	0,00	0,00
darunter:															
22	Saldo der Ein- und Auszahlungen aus Investitionstätigkeit (Saldo der Nummern 15 und 21)		-14.000	0	0,00	14.000,00	0,00	0,00	0,00	0,00	0,00	0,00	0,00	0,00	0,00

Teilfinanzrechnung 2014

B. Nachweis einzelner Investitionsmaßnahmen

Teilhaushalt: 05
THH 05 Stadtbauamt

Nr.	Investitionsmaßnahmen oberhalb der festgesetzten Wertgrenze	Verweis auf Anhang (Ifd. Nr.)	Ansatz 2014	Veränderung durch Nachtrag	über- und außerplanmäßige Auszahlungen	zweckgebundene Mehreinzahlungen und entsprechende -auszahlungen	Inanspruchnahme der ein- oder gegenseitigen Deckungsfähigkeit	Ermächtigungen 2014	übertragene Ermächtigungen aus Haushaltsvorjahren	Gesamtermächtigungen 2014	Ergebnis 2014	Abweichung 2014	Ergebnis 2013	Ergebnisveränderung gegenüber 2013	Übertragung von Ermächtigungen in Haushaltsfolgejahre
			1	2	3	4	5	6	7	8	9	10	11	12	13
Maßnahme: 51102-M00001 Software															
8	Einzahlungen aus Investitionszuwendungen		0	0		0,00	0,00	0,00	0,00	0,00	0,00	0,00	0,00	0,00	0,00
9	Einzahlungen aus Beiträgen und ähnlichen Entgelten		0	0		0,00	0,00	0,00	0,00	0,00	0,00	0,00	0,00	0,00	0,00
10	Einzahlungen für immaterielle Vermögensgegenstände		0	0		0,00	0,00	0,00	0,00	0,00	0,00	0,00	0,00	0,00	0,00
11	Einzahlungen aus Sachanlagen		0	0		0,00	0,00	0,00	0,00	0,00	0,00	0,00	0,00	0,00	0,00
12	Einzahlungen aus Finanzanlagen		0	0		0,00	0,00	0,00	0,00	0,00	0,00	0,00	0,00	0,00	0,00
13	Einzahlungen aus sonstigen Ausleihungen und Kreditgewährungen		0	0		0,00	0,00	0,00	0,00	0,00	0,00	0,00	0,00	0,00	0,00
14	Einzahlungen aus Vorräten		0	0		0,00	0,00	0,00	0,00	0,00	0,00	0,00	0,00	0,00	0,00
15	Summe der Einzahlungen aus Investitionstätigkeit (Summe der Nummern 8 bis 14)		0	0		0,00	0,00	0,00	0,00	0,00	0,00	0,00	0,00	0,00	0,00
16	Auszahlungen für immaterielle Vermögensgegenstände		10.000	0	0,00	0,00	0,00	10.000,00	0,00	10.000,00	0,00	-10.000,00	0,00	0,00	10.000,00
17	Auszahlungen für Sachanlagen		0	0	0,00	0,00	0,00	0,00	0,00	0,00	0,00	0,00	0,00	0,00	0,00
18	Auszahlungen für Finanzanlagen		0	0	0,00	0,00	0,00	0,00	0,00	0,00	0,00	0,00	0,00	0,00	0,00
19	Auszahlungen für sonstige Ausleihungen und Kreditgewährungen		0	0	0,00	0,00	0,00	0,00	0,00	0,00	0,00	0,00	0,00	0,00	0,00
20	Auszahlungen für Vorräte		0	0	0,00	0,00	0,00	0,00	0,00	0,00	0,00	0,00	0,00	0,00	0,00
20	Sonstige Investitionsauszahlungen		0	0	0,00	0,00	0,00	0,00	0,00	0,00	0,00	0,00	0,00	0,00	0,00
21	Summe der Auszahlungen aus Investitionstätigkeit (Summe der Nummern 16 bis 20)		10.000	0	0,00	0,00	0,00	10.000,00	0,00	10.000,00	0,00	-10.000,00	0,00	0,00	10.000,00
darunter:															
22	Saldo der Ein- und Auszahlungen aus Investitionstätigkeit (Saldo der Nummern 15 und 21)		-10.000	0	0,00	0,00	0,00	-10.000,00	0,00	-10.000,00	0,00	10.000,00	0,00	0,00	-10.000,00

Teilfinanzrechnung 2014

B. Nachweis einzelner Investitionsmaßnahmen

Teilhaushalt: 05
THH 05 Stadtbauamt

Nr.	Investitionsmaßnahmen oberhalb der festgesetzten Wertgrenze	Verweis auf Anhang (Ifd. Nr.)	Ansatz 2014	Veränderung durch Nachtrag	über- und außerplanmäßige Auszahlungen	zweckgebundene Mehreinzahlungen und entsprechende -auszahlungen	Inanspruchnahme der ein- oder gegenseitigen Deckungsfähigkeit	Ermächtigungen 2014	übertragene Ermächtigungen aus Haushaltsvorjahren	Gesamtermächtigungen 2014	Ergebnis 2014	Abweichung 2014	Ergebnis 2013	Ergebnisveränderung gegenüber 2013	Übertragung von Ermächtigungen in Haushaltsfolgejahre
			1	2	3	4	5	6	7	8	9	10	11	12	13
Maßnahme: 51103-M00001 Städtebauförderung, Müntergrund und Goethegrund															
8	Einzahlungen aus Investitionszuwendungen		0	0		0,00	0,00	0,00	0,00	0,00	0,00	0,00	0,00	0,00	0,00
9	Einzahlungen aus Beiträgen und ähnlichen Entgelten		0	0		0,00	0,00	0,00	0,00	0,00	0,00	0,00	0,00	0,00	0,00
10	Einzahlungen für immaterielle Vermögensgegenstände		0	0		0,00	0,00	0,00	0,00	0,00	0,00	0,00	0,00	0,00	0,00
11	Einzahlungen aus Sachanlagen		0	0		0,00	0,00	0,00	0,00	0,00	0,00	0,00	0,00	0,00	0,00
12	Einzahlungen aus Finanzanlagen		0	0		0,00	0,00	0,00	0,00	0,00	0,00	0,00	0,00	0,00	0,00
13	Einzahlungen aus sonstigen Ausleihungen und Kreditgewährungen		0	0		0,00	0,00	0,00	0,00	0,00	0,00	0,00	0,00	0,00	0,00
14	Einzahlungen aus Vorräten		0	0		0,00	0,00	0,00	0,00	0,00	0,00	0,00	0,00	0,00	0,00
15	Summe der Einzahlungen aus Investitionstätigkeit (Summe der Nummern 8 bis 14)		0	0		0,00	0,00	0,00	0,00	0,00	0,00	0,00	0,00	0,00	0,00
16	Auszahlungen für immaterielle Vermögensgegenstände		111.500	0	60.000,00	0,00	0,00	171.500,00	0,00	171.500,00	171.419,68	-80,32	0,00	171.419,68	0,00
17	Auszahlungen für Sachanlagen		0	0	0,00	0,00	0,00	0,00	0,00	0,00	0,00	0,00	0,00	0,00	0,00
18	Auszahlungen für Finanzanlagen		0	0	0,00	0,00	0,00	0,00	0,00	0,00	0,00	0,00	0,00	0,00	0,00
19	Auszahlungen für sonstige Ausleihungen und Kreditgewährungen		0	0	0,00	0,00	0,00	0,00	0,00	0,00	0,00	0,00	0,00	0,00	0,00
20	Auszahlungen für Vorräte		0	0	0,00	0,00	0,00	0,00	0,00	0,00	0,00	0,00	0,00	0,00	0,00
20	Sonstige Investitionsauszahlungen		0	0	0,00	0,00	0,00	0,00	0,00	0,00	0,00	0,00	0,00	0,00	0,00
21	Summe der Auszahlungen aus Investitionstätigkeit (Summe der Nummern 16 bis 20)		111.500	0	60.000,00	0,00	0,00	171.500,00	0,00	171.500,00	171.419,68	-80,32	0,00	171.419,68	0,00
darunter:															
22	Saldo der Ein- und Auszahlungen aus Investitionstätigkeit (Saldo der Nummern 15 und 21)		-111.500	0	-60.000,00	0,00	0,00	-171.500,00	0,00	-171.500,00	-171.419,68	80,32	0,00	-171.419,68	0,00

Teilfinanzrechnung 2014

B. Nachweis einzelner Investitionsmaßnahmen

Teilhaushalt: 05
THH 05 Stadtbauamt

Nr.	Investitionsmaßnahmen oberhalb der festgesetzten Wertgrenze	Verweis auf Anhang (Ifd. Nr.)	Ansatz 2014	Veränderung durch Nachtrag	über- und außerplanmäßige Auszahlungen	zweckgebundene Mehreinzahlungen und entsprechende -auszahlungen	Inanspruchnahme der ein- oder gegenseitigen Deckungsfähigkeit	Ermächtigungen 2014	übertragene Ermächtigungen aus Haushaltsvorjahren	Gesamtermächtigungen 2014	Ergebnis 2014	Abweichung 2014	Ergebnis 2013	Ergebnisveränderung gegenüber 2013	Übertragung von Ermächtigungen in Haushaltsfolgejahre
			1	2	3	4	5	6	7	8	9	10	11	12	13
Maßnahme: 51103-M00002 Städtebauförderung Vilmer Weg/Bereich Lubminer Platz															
8	Einzahlungen aus Investitionszuwendungen		0	0		0,00	0,00	0,00	0,00	0,00	0,00	0,00	0,00	0,00	0,00
9	Einzahlungen aus Beiträgen und ähnlichen Entgelten		0	0		0,00	0,00	0,00	0,00	0,00	0,00	0,00	0,00	0,00	0,00
10	Einzahlungen für immaterielle Vermögensgegenstände		0	0		0,00	0,00	0,00	0,00	0,00	0,00	0,00	0,00	0,00	0,00
11	Einzahlungen aus Sachanlagen		0	0		0,00	0,00	0,00	0,00	0,00	0,00	0,00	0,00	0,00	0,00
12	Einzahlungen aus Finanzanlagen		0	0		0,00	0,00	0,00	0,00	0,00	0,00	0,00	0,00	0,00	0,00
13	Einzahlungen aus sonstigen Ausleihungen und Kreditgewährungen		0	0		0,00	0,00	0,00	0,00	0,00	0,00	0,00	0,00	0,00	0,00
14	Einzahlungen aus Vorräten		0	0		0,00	0,00	0,00	0,00	0,00	0,00	0,00	0,00	0,00	0,00
15	Summe der Einzahlungen aus Investitionstätigkeit (Summe der Nummern 8 bis 14)		0	0		0,00	0,00	0,00	0,00	0,00	0,00	0,00	0,00	0,00	0,00
16	Auszahlungen für immaterielle Vermögensgegenstände		11.300	0	0,00	0,00	0,00	11.300,00	0,00	11.300,00	11.250,00	-50,00	0,00	11.250,00	0,00
17	Auszahlungen für Sachanlagen		0	0	0,00	0,00	0,00	0,00	0,00	0,00	0,00	0,00	0,00	0,00	0,00
18	Auszahlungen für Finanzanlagen		0	0	0,00	0,00	0,00	0,00	0,00	0,00	0,00	0,00	0,00	0,00	0,00
19	Auszahlungen für sonstige Ausleihungen und Kreditgewährungen		0	0	0,00	0,00	0,00	0,00	0,00	0,00	0,00	0,00	0,00	0,00	0,00
20	Auszahlungen für Vorräte		0	0	0,00	0,00	0,00	0,00	0,00	0,00	0,00	0,00	0,00	0,00	0,00
20	Sonstige Investitionsauszahlungen		0	0	0,00	0,00	0,00	0,00	0,00	0,00	0,00	0,00	0,00	0,00	0,00
21	Summe der Auszahlungen aus Investitionstätigkeit (Summe der Nummern 16 bis 20)		11.300	0	0,00	0,00	0,00	11.300,00	0,00	11.300,00	11.250,00	-50,00	0,00	11.250,00	0,00
darunter:															
22	Saldo der Ein- und Auszahlungen aus Investitionstätigkeit (Saldo der Nummern 15 und 21)		-11.300	0	0,00	0,00	0,00	-11.300,00	0,00	-11.300,00	-11.250,00	50,00	0,00	-11.250,00	0,00

Teilfinanzrechnung 2014

B. Nachweis einzelner Investitionsmaßnahmen

Teilhaushalt: 05
THH 05 Stadtbauamt

Nr.	Investitionsmaßnahmen oberhalb der festgesetzten Wertgrenze	Verweis auf Anhang (Ifd. Nr.)	Ansatz 2014	Veränderung durch Nachtrag	über- und außerplanmäßige Auszahlungen	zweckgebundene Mehreinzahlungen und entsprechende -auszahlungen	Inanspruchnahme der ein- oder gegenseitigen Deckungsfähigkeit	Ermächtigungen 2014	übertragene Ermächtigungen aus Haushaltsvorjahren	Gesamtermächtigungen 2014	Ergebnis 2014	Abweichung 2014	Ergebnis 2013	Ergebnisveränderung gegenüber 2013	Übertragung von Ermächtigungen in Haushaltsfolgejahre
			1	2	3	4	5	6	7	8	9	10	11	12	13
Maßnahme: 51103-M00005 Städtebauförderung, EA Außenanlagen Humboldt Gymnasium															
8	Einzahlungen aus Investitionszuwendungen		0	0		0,00	0,00	0,00	0,00	0,00	0,00	0,00	0,00	0,00	0,00
9	Einzahlungen aus Beiträgen und ähnlichen Entgelten		0	0		0,00	0,00	0,00	0,00	0,00	0,00	0,00	0,00	0,00	0,00
10	Einzahlungen für immaterielle Vermögensgegenstände		0	0		0,00	0,00	0,00	0,00	0,00	0,00	0,00	0,00	0,00	0,00
11	Einzahlungen aus Sachanlagen		0	0		0,00	0,00	0,00	0,00	0,00	0,00	0,00	0,00	0,00	0,00
12	Einzahlungen aus Finanzanlagen		0	0		0,00	0,00	0,00	0,00	0,00	0,00	0,00	0,00	0,00	0,00
13	Einzahlungen aus sonstigen Ausleihungen und Kreditgewährungen		0	0		0,00	0,00	0,00	0,00	0,00	0,00	0,00	0,00	0,00	0,00
14	Einzahlungen aus Vorräten		0	0		0,00	0,00	0,00	0,00	0,00	0,00	0,00	0,00	0,00	0,00
15	Summe der Einzahlungen aus Investitionstätigkeit (Summe der Nummern 8 bis 14)		0	0		0,00	0,00	0,00	0,00	0,00	0,00	0,00	0,00	0,00	0,00
16	Auszahlungen für immaterielle Vermögensgegenstände		95.000	0	0,00	0,00	0,00	95.000,00	0,00	95.000,00	0,00	-95.000,00	0,00	0,00	95.000,00
17	Auszahlungen für Sachanlagen		0	0	0,00	0,00	0,00	0,00	0,00	0,00	0,00	0,00	0,00	0,00	0,00
18	Auszahlungen für Finanzanlagen		0	0	0,00	0,00	0,00	0,00	0,00	0,00	0,00	0,00	0,00	0,00	0,00
19	Auszahlungen für sonstige Ausleihungen und Kreditgewährungen		0	0	0,00	0,00	0,00	0,00	0,00	0,00	0,00	0,00	0,00	0,00	0,00
20	Auszahlungen für Vorräte		0	0	0,00	0,00	0,00	0,00	0,00	0,00	0,00	0,00	0,00	0,00	0,00
20	Sonstige Investitionsauszahlungen		0	0	0,00	0,00	0,00	0,00	0,00	0,00	0,00	0,00	0,00	0,00	0,00
21	Summe der Auszahlungen aus Investitionstätigkeit (Summe der Nummern 16 bis 20)		95.000	0	0,00	0,00	0,00	95.000,00	0,00	95.000,00	0,00	-95.000,00	0,00	0,00	95.000,00
darunter:															
22	Saldo der Ein- und Auszahlungen aus Investitionstätigkeit (Saldo der Nummern 15 und 21)		-95.000	0	0,00	0,00	0,00	-95.000,00	0,00	-95.000,00	0,00	95.000,00	0,00	0,00	-95.000,00

Teilfinanzrechnung 2014

B. Nachweis einzelner Investitionsmaßnahmen

Teilhaushalt: 05
THH 05 Stadtbauamt

Nr.	Investitionsmaßnahmen oberhalb der festgesetzten Wertgrenze	Verweis auf Anhang (Ifd. Nr.)	Ansatz 2014	Veränderung durch Nachtrag	über- und außerplanmäßige Auszahlungen	zweckgebundene Mehreinzahlungen und entsprechende -auszahlungen	Inanspruchnahme der ein- oder gegenseitigen Deckungsfähigkeit	Ermächtigungen 2014	übertragene Ermächtigungen aus Haushaltsvorjahren	Gesamtermächtigungen 2014	Ergebnis 2014	Abweichung 2014	Ergebnis 2013	Ergebnisveränderung gegenüber 2013	Übertragung von Ermächtigungen in Haushaltsfolgejahre
			1	2	3	4	5	6	7	8	9	10	11	12	13
8	Einzahlungen aus Investitionszuwendungen		0	0		0,00	0,00	0,00	0,00	0,00	0,00	0,00	0,00	0,00	0,00
9	Einzahlungen aus Beiträgen und ähnlichen Entgelten		0	0		0,00	0,00	0,00	0,00	0,00	0,00	0,00	0,00	0,00	0,00
10	Einzahlungen für immaterielle Vermögensgegenstände		0	0		0,00	0,00	0,00	0,00	0,00	0,00	0,00	0,00	0,00	0,00
11	Einzahlungen aus Sachanlagen		0	0		0,00	0,00	0,00	0,00	0,00	0,00	0,00	0,00	0,00	0,00
12	Einzahlungen aus Finanzanlagen		0	0		0,00	0,00	0,00	0,00	0,00	0,00	0,00	0,00	0,00	0,00
13	Einzahlungen aus sonstigen Ausleihungen und Kreditgewährungen		0	0		0,00	0,00	0,00	0,00	0,00	0,00	0,00	0,00	0,00	0,00
14	Einzahlungen aus Vorräten		0	0		0,00	0,00	0,00	0,00	0,00	0,00	0,00	0,00	0,00	0,00
15	Summe der Einzahlungen aus Investitionstätigkeit (Summe der Nummern 8 bis 14)		0	0		0,00	0,00	0,00	0,00	0,00	0,00	0,00	0,00	0,00	0,00
16	Auszahlungen für immaterielle Vermögensgegenstände		0	0	6.644,86	0,00	0,00	6.644,86	0,00	6.644,86	6.644,86	0,00	0,00	6.644,86	0,00
17	Auszahlungen für Sachanlagen		0	0	0,00	0,00	0,00	0,00	0,00	0,00	0,00	0,00	0,00	0,00	0,00
18	Auszahlungen für Finanzanlagen		0	0	0,00	0,00	0,00	0,00	0,00	0,00	0,00	0,00	0,00	0,00	0,00
19	Auszahlungen für sonstige Ausleihungen und Kreditgewährungen		0	0	0,00	0,00	0,00	0,00	0,00	0,00	0,00	0,00	0,00	0,00	0,00
20	Auszahlungen für Vorräte		0	0	0,00	0,00	0,00	0,00	0,00	0,00	0,00	0,00	0,00	0,00	0,00
20	Sonstige Investitionsauszahlungen		0	0	0,00	0,00	0,00	0,00	0,00	0,00	0,00	0,00	0,00	0,00	0,00
21	Summe der Auszahlungen aus Investitionstätigkeit (Summe der Nummern 16 bis 20)		0	0	6.644,86	0,00	0,00	6.644,86	0,00	6.644,86	6.644,86	0,00	0,00	6.644,86	0,00
	darunter:														
22	Saldo der Ein- und Auszahlungen aus Investitionstätigkeit (Saldo der Nummern 15 und 21)		0	0	-6.644,86	0,00	0,00	-6.644,86	0,00	-6.644,86	-6.644,86	0,00	0,00	-6.644,86	0,00

Teilfinanzrechnung 2014

B. Nachweis einzelner Investitionsmaßnahmen

Teilhaushalt: 05
THH 05 Stadtbauamt

Nr.	Investitionsmaßnahmen oberhalb der festgesetzten Wertgrenze	Verweis auf Anhang (Ifd. Nr.)	Ansatz 2014	Veränderung durch Nachtrag	über- und außerplanmäßige Auszahlungen	zweckgebundene Mehreinzahlungen und entsprechende -auszahlungen	Inanspruchnahme der ein- oder gegenseitigen Deckungsfähigkeit	Ermächtigungen 2014	übertragene Ermächtigungen aus Haushaltsvorjahren	Gesamtermächtigungen 2014	Ergebnis 2014	Abweichung 2014	Ergebnis 2013	Ergebnisveränderung gegenüber 2013	Übertragung von Ermächtigungen in Haushaltsfolgejahre
			1	2	3	4	5	6	7	8	9	10	11	12	13
Maßnahme: 51103-M00009															
Städtebauförderung, Lange Reihe 8															
8	Einzahlungen aus Investitionszuwendungen		0	0		0,00	0,00	0,00	0,00	0,00	0,00	0,00	0,00	0,00	0,00
9	Einzahlungen aus Beiträgen und ähnlichen Entgelten		0	0		0,00	0,00	0,00	0,00	0,00	0,00	0,00	0,00	0,00	0,00
10	Einzahlungen für immaterielle Vermögensgegenstände		0	0		0,00	0,00	0,00	0,00	0,00	0,00	0,00	0,00	0,00	0,00
11	Einzahlungen aus Sachanlagen		0	0		0,00	0,00	0,00	0,00	0,00	0,00	0,00	0,00	0,00	0,00
12	Einzahlungen aus Finanzanlagen		0	0		0,00	0,00	0,00	0,00	0,00	0,00	0,00	0,00	0,00	0,00
13	Einzahlungen aus sonstigen Ausleihungen und Kreditgewährungen		0	0		0,00	0,00	0,00	0,00	0,00	0,00	0,00	0,00	0,00	0,00
14	Einzahlungen aus Vorräten		0	0		0,00	0,00	0,00	0,00	0,00	0,00	0,00	0,00	0,00	0,00
15	Summe der Einzahlungen aus Investitionstätigkeit (Summe der Nummern 8 bis 14)		0	0		0,00	0,00	0,00	0,00	0,00	0,00	0,00	0,00	0,00	0,00
16	Auszahlungen für immaterielle Vermögensgegenstände		0	0	384,34	0,00	0,00	384,34	0,00	384,34	384,34	0,00	0,00	384,34	0,00
17	Auszahlungen für Sachanlagen		0	0	0,00	0,00	0,00	0,00	0,00	0,00	0,00	0,00	0,00	0,00	0,00
18	Auszahlungen für Finanzanlagen		0	0	0,00	0,00	0,00	0,00	0,00	0,00	0,00	0,00	0,00	0,00	0,00
19	Auszahlungen für sonstige Ausleihungen und Kreditgewährungen		0	0	0,00	0,00	0,00	0,00	0,00	0,00	0,00	0,00	0,00	0,00	0,00
20	Auszahlungen für Vorräte		0	0	0,00	0,00	0,00	0,00	0,00	0,00	0,00	0,00	0,00	0,00	0,00
20	Sonstige Investitionsauszahlungen		0	0	0,00	0,00	0,00	0,00	0,00	0,00	0,00	0,00	0,00	0,00	0,00
21	Summe der Auszahlungen aus Investitionstätigkeit (Summe der Nummern 16 bis 20)		0	0	384,34	0,00	0,00	384,34	0,00	384,34	384,34	0,00	0,00	384,34	0,00
darunter:															
22	Saldo der Ein- und Auszahlungen aus Investitionstätigkeit (Saldo der Nummern 15 und 21)		0	0	-384,34	0,00	0,00	-384,34	0,00	-384,34	-384,34	0,00	0,00	-384,34	0,00

Teilfinanzrechnung 2014

B. Nachweis einzelner Investitionsmaßnahmen

Teilhaushalt: 05
THH 05 Stadtbauamt

Nr.	Investitionsmaßnahmen oberhalb der festgesetzten Wertgrenze	Verweis auf Anhang (Ifd. Nr.)	Ansatz 2014	Veränderung durch Nachtrag	über- und außerplanmäßige Auszahlungen	zweckgebundene Mehreinzahlungen und entsprechende -auszahlungen	Inanspruchnahme der ein- oder gegenseitigen Deckungsfähigkeit	Ermächtigungen 2014	übertragene Ermächtigungen aus Haushaltsvorjahren	Gesamtermächtigungen 2014	Ergebnis 2014	Abweichung 2014	Ergebnis 2013	Ergebnisveränderung gegenüber 2013	Übertragung von Ermächtigungen in Haushaltsfolgejahre
			1	2	3	4	5	6	7	8	9	10	11	12	13
Maßnahme: 51103-M00025 Fischstraße 11; zus. EA															
8	Einzahlungen aus Investitionszuwendungen		0	0		0,00	0,00	0,00	0,00	0,00	0,00	0,00	0,00	0,00	0,00
9	Einzahlungen aus Beiträgen und ähnlichen Entgelten		0	0		0,00	0,00	0,00	0,00	0,00	0,00	0,00	0,00	0,00	0,00
10	Einzahlungen für immaterielle Vermögensgegenstände		0	0		0,00	0,00	0,00	0,00	0,00	0,00	0,00	0,00	0,00	0,00
11	Einzahlungen aus Sachanlagen		0	0		0,00	0,00	0,00	0,00	0,00	0,00	0,00	0,00	0,00	0,00
12	Einzahlungen aus Finanzanlagen		0	0		0,00	0,00	0,00	0,00	0,00	0,00	0,00	0,00	0,00	0,00
13	Einzahlungen aus sonstigen Ausleihungen und Kreditgewährungen		0	0		0,00	0,00	0,00	0,00	0,00	0,00	0,00	0,00	0,00	0,00
14	Einzahlungen aus Vorräten		0	0		0,00	0,00	0,00	0,00	0,00	0,00	0,00	0,00	0,00	0,00
15	Summe der Einzahlungen aus Investitionstätigkeit (Summe der Nummern 8 bis 14)		0	0		0,00	0,00	0,00	0,00	0,00	0,00	0,00	0,00	0,00	0,00
16	Auszahlungen für immaterielle Vermögensgegenstände		0	0	4.291,24	0,00	0,00	4.291,24	0,00	4.291,24	4.291,24	0,00	0,00	4.291,24	0,00
17	Auszahlungen für Sachanlagen		0	0	0,00	0,00	0,00	0,00	0,00	0,00	0,00	0,00	0,00	0,00	0,00
18	Auszahlungen für Finanzanlagen		0	0	0,00	0,00	0,00	0,00	0,00	0,00	0,00	0,00	0,00	0,00	0,00
19	Auszahlungen für sonstige Ausleihungen und Kreditgewährungen		0	0	0,00	0,00	0,00	0,00	0,00	0,00	0,00	0,00	0,00	0,00	0,00
20	Auszahlungen für Vorräte		0	0	0,00	0,00	0,00	0,00	0,00	0,00	0,00	0,00	0,00	0,00	0,00
20	Sonstige Investitionsauszahlungen		0	0	0,00	0,00	0,00	0,00	0,00	0,00	0,00	0,00	0,00	0,00	0,00
21	Summe der Auszahlungen aus Investitionstätigkeit (Summe der Nummern 16 bis 20)		0	0	4.291,24	0,00	0,00	4.291,24	0,00	4.291,24	4.291,24	0,00	0,00	4.291,24	0,00
darunter:															
22	Saldo der Ein- und Auszahlungen aus Investitionstätigkeit (Saldo der Nummern 15 und 21)		0	0	-4.291,24	0,00	0,00	-4.291,24	0,00	-4.291,24	-4.291,24	0,00	0,00	-4.291,24	0,00

Teilfinanzrechnung 2014

B. Nachweis einzelner Investitionsmaßnahmen

Teilhaushalt: 05
THH 05 Stadtbauamt

Nr.	Investitionsmaßnahmen oberhalb der festgesetzten Wertgrenze	Verweis auf Anhang (Ifd. Nr.)	Ansatz 2014	Veränderung durch Nachtrag	über- und außerplanmäßige Auszahlungen	zweckgebundene Mehreinzahlungen und entsprechende -auszahlungen	Inanspruchnahme der ein- oder gegenseitigen Deckungsfähigkeit	Ermächtigungen 2014	übertragene Ermächtigungen aus Haushaltsvorjahren	Gesamtermächtigungen 2014	Ergebnis 2014	Abweichung 2014	Ergebnis 2013	Ergebnisveränderung gegenüber 2013	Übertragung von Ermächtigungen in Haushaltsfolgejahre
			1	2	3	4	5	6	7	8	9	10	11	12	13
Maßnahme: 51103-M00055															
Rückerstattung aus Städtebauförderung von privat															
8	Einzahlungen aus Investitionszuwendungen		0	0		0,00	0,00	0,00	0,00	0,00	0,00	0,00	0,00	0,00	0,00
9	Einzahlungen aus Beiträgen und ähnlichen Entgelten		0	0		0,00	0,00	0,00	0,00	0,00	0,00	0,00	0,00	0,00	0,00
10	Einzahlungen für immaterielle Vermögensgegenstände		0	0		0,00	0,00	0,00	0,00	0,00	0,00	0,00	3.203,56	-3.203,56	0,00
11	Einzahlungen aus Sachanlagen		0	0		0,00	0,00	0,00	0,00	0,00	0,00	0,00	0,00	0,00	0,00
12	Einzahlungen aus Finanzanlagen		0	0		0,00	0,00	0,00	0,00	0,00	0,00	0,00	0,00	0,00	0,00
13	Einzahlungen aus sonstigen Ausleihungen und Kreditgewährungen		0	0		0,00	0,00	0,00	0,00	0,00	0,00	0,00	0,00	0,00	0,00
14	Einzahlungen aus Vorräten		0	0		0,00	0,00	0,00	0,00	0,00	0,00	0,00	0,00	0,00	0,00
15	Summe der Einzahlungen aus Investitionstätigkeit (Summe der Nummern 8 bis 14)		0	0		0,00	0,00	0,00	0,00	0,00	0,00	0,00	3.203,56	-3.203,56	0,00
16	Auszahlungen für immaterielle Vermögensgegenstände		0	0	0,00	0,00	0,00	0,00	0,00	0,00	0,00	0,00	0,00	0,00	0,00
17	Auszahlungen für Sachanlagen		0	0	0,00	0,00	0,00	0,00	0,00	0,00	0,00	0,00	0,00	0,00	0,00
18	Auszahlungen für Finanzanlagen		0	0	0,00	0,00	0,00	0,00	0,00	0,00	0,00	0,00	0,00	0,00	0,00
19	Auszahlungen für sonstige Ausleihungen und Kreditgewährungen		0	0	0,00	0,00	0,00	0,00	0,00	0,00	0,00	0,00	0,00	0,00	0,00
20	Auszahlungen für Vorräte		0	0	0,00	0,00	0,00	0,00	0,00	0,00	0,00	0,00	0,00	0,00	0,00
20	Sonstige Investitionsauszahlungen		0	0	0,00	0,00	0,00	0,00	0,00	0,00	0,00	0,00	0,00	0,00	0,00
21	Summe der Auszahlungen aus Investitionstätigkeit (Summe der Nummern 16 bis 20)		0	0	0,00	0,00	0,00	0,00	0,00	0,00	0,00	0,00	0,00	0,00	0,00
darunter:															
22	Saldo der Ein- und Auszahlungen aus Investitionstätigkeit (Saldo der Nummern 15 und 21)		0	0	0,00	0,00	0,00	0,00	0,00	0,00	0,00	0,00	3.203,56	-3.203,56	0,00

Teilfinanzrechnung 2014

B. Nachweis einzelner Investitionsmaßnahmen

Teilhaushalt: 05
THH 05 Stadtbauamt

Nr.	Investitionsmaßnahmen oberhalb der festgesetzten Wertgrenze	Verweis auf Anhang (Ifd. Nr.)	Ansatz 2014	Veränderung durch Nachtrag	über- und außerplanmäßige Auszahlungen	zweckgebundene Mehreinzahlungen und entsprechende -auszahlungen	Inanspruchnahme der ein- oder gegenseitigen Deckungsfähigkeit	Ermächtigungen 2014	übertragene Ermächtigungen aus Haushaltsvorjahren	Gesamtermächtigungen 2014	Ergebnis 2014	Abweichung 2014	Ergebnis 2013	Ergebnisveränderung gegenüber 2013	Übertragung von Ermächtigungen in Haushaltsfolgejahre
			1	2	3	4	5	6	7	8	9	10	11	12	13
Maßnahme: 51103-M11001 SV 161 - A-Programm Innenstadt															
8	Einzahlungen aus Investitionszuwendungen		0	0		0,00	0,00	0,00	0,00	0,00	0,00	0,00	0,00	0,00	0,00
9	Einzahlungen aus Beiträgen und ähnlichen Entgelten		0	0		0,00	0,00	0,00	0,00	0,00	0,00	0,00	0,00	0,00	0,00
10	Einzahlungen für immaterielle Vermögensgegenstände		0	0		0,00	0,00	0,00	0,00	0,00	0,00	0,00	0,00	0,00	0,00
11	Einzahlungen aus Sachanlagen		0	0		0,00	0,00	0,00	0,00	0,00	0,00	0,00	0,00	0,00	0,00
12	Einzahlungen aus Finanzanlagen		0	0		0,00	0,00	0,00	0,00	0,00	0,00	0,00	0,00	0,00	0,00
13	Einzahlungen aus sonstigen Ausleihungen und Kreditgewährungen		0	0		0,00	0,00	0,00	0,00	0,00	0,00	0,00	0,00	0,00	0,00
14	Einzahlungen aus Vorräten		0	0		0,00	0,00	0,00	0,00	0,00	0,00	0,00	0,00	0,00	0,00
15	Summe der Einzahlungen aus Investitionstätigkeit (Summe der Nummern 8 bis 14)		0	0		0,00	0,00	0,00	0,00	0,00	0,00	0,00	0,00	0,00	0,00
16	Auszahlungen für immaterielle Vermögensgegenstände		883.200	0	0,00	0,00	0,00	883.200,00	1.929.685,95	2.812.885,95	1.536.948,00	-1.275.937,95	834.169,23	702.778,77	1.067.072,00
17	Auszahlungen für Sachanlagen		0	0	0,00	0,00	0,00	0,00	0,00	0,00	0,00	0,00	0,00	0,00	0,00
18	Auszahlungen für Finanzanlagen		0	0	0,00	0,00	0,00	0,00	0,00	0,00	0,00	0,00	0,00	0,00	0,00
19	Auszahlungen für sonstige Ausleihungen und Kreditgewährungen		0	0	0,00	0,00	0,00	0,00	0,00	0,00	0,00	0,00	0,00	0,00	0,00
20	Auszahlungen für Vorräte		0	0	0,00	0,00	0,00	0,00	0,00	0,00	0,00	0,00	0,00	0,00	0,00
20	Sonstige Investitionsauszahlungen		0	0	0,00	0,00	0,00	0,00	0,00	0,00	0,00	0,00	0,00	0,00	0,00
21	Summe der Auszahlungen aus Investitionstätigkeit (Summe der Nummern 16 bis 20)		883.200	0	0,00	0,00	0,00	883.200,00	1.929.685,95	2.812.885,95	1.536.948,00	-1.275.937,95	834.169,23	702.778,77	1.067.072,00
darunter:															
22	Saldo der Ein- und Auszahlungen aus Investitionstätigkeit (Saldo der Nummern 15 und 21)		-883.200	0	0,00	0,00	0,00	-883.200,00	-1.929.685,95	-2.812.885,95	-1.536.948,00	1.275.937,95	-834.169,23	-702.778,77	-1.067.072,00

Teilfinanzrechnung 2014

B. Nachweis einzelner Investitionsmaßnahmen

Teilhaushalt: 05
THH 05 Stadtbauamt

Nr.	Investitionsmaßnahmen oberhalb der festgesetzten Wertgrenze	Verweis auf Anhang (Ifd. Nr.)	Ansatz 2014	Veränderung durch Nachtrag	über- und außerplanmäßige Auszahlungen	zweckgebundene Mehreinzahlungen und entsprechende -auszahlungen	Inanspruchnahme der ein- oder gegenseitigen Deckungsfähigkeit	Ermächtigungen 2014	übertragene Ermächtigungen aus Haushaltsvorjahren	Gesamtermächtigungen 2014	Ergebnis 2014	Abweichung 2014	Ergebnis 2013	Ergebnisveränderung gegenüber 2013	Übertragung von Ermächtigungen in Haushaltsfolgejahre
			1	2	3	4	5	6	7	8	9	10	11	12	13
Maßnahme: 51103-M11005 SV 162 - SOS Fleischervorstadt															
8	Einzahlungen aus Investitionszuwendungen		0	0		0,00	0,00	0,00	0,00	0,00	0,00	0,00	0,00	0,00	0,00
9	Einzahlungen aus Beiträgen und ähnlichen Entgelten		0	0		0,00	0,00	0,00	0,00	0,00	0,00	0,00	0,00	0,00	0,00
10	Einzahlungen für immaterielle Vermögensgegenstände		0	0		0,00	0,00	0,00	0,00	0,00	0,00	0,00	0,00	0,00	0,00
11	Einzahlungen aus Sachanlagen		0	0		0,00	0,00	0,00	0,00	0,00	0,00	0,00	0,00	0,00	0,00
12	Einzahlungen aus Finanzanlagen		0	0		0,00	0,00	0,00	0,00	0,00	0,00	0,00	0,00	0,00	0,00
13	Einzahlungen aus sonstigen Ausleihungen und Kreditgewährungen		0	0		0,00	0,00	0,00	0,00	0,00	0,00	0,00	0,00	0,00	0,00
14	Einzahlungen aus Vorräten		0	0		0,00	0,00	0,00	0,00	0,00	0,00	0,00	0,00	0,00	0,00
15	Summe der Einzahlungen aus Investitionstätigkeit (Summe der Nummern 8 bis 14)		0	0		0,00	0,00	0,00	0,00	0,00	0,00	0,00	0,00	0,00	0,00
16	Auszahlungen für immaterielle Vermögensgegenstände		34.600	0	0,00	0,00	0,00	34.600,00	459.500,00	494.100,00	494.010,00	-90,00	0,00	494.010,00	0,00
17	Auszahlungen für Sachanlagen		0	0	0,00	0,00	0,00	0,00	0,00	0,00	0,00	0,00	0,00	0,00	0,00
18	Auszahlungen für Finanzanlagen		0	0	0,00	0,00	0,00	0,00	0,00	0,00	0,00	0,00	0,00	0,00	0,00
19	Auszahlungen für sonstige Ausleihungen und Kreditgewährungen		0	0	0,00	0,00	0,00	0,00	0,00	0,00	0,00	0,00	0,00	0,00	0,00
20	Auszahlungen für Vorräte		0	0	0,00	0,00	0,00	0,00	0,00	0,00	0,00	0,00	0,00	0,00	0,00
20	Sonstige Investitionsauszahlungen		0	0	0,00	0,00	0,00	0,00	0,00	0,00	0,00	0,00	0,00	0,00	0,00
21	Summe der Auszahlungen aus Investitionstätigkeit (Summe der Nummern 16 bis 20)		34.600	0	0,00	0,00	0,00	34.600,00	459.500,00	494.100,00	494.010,00	-90,00	0,00	494.010,00	0,00
darunter:															
22	Saldo der Ein- und Auszahlungen aus Investitionstätigkeit (Saldo der Nummern 15 und 21)		-34.600	0	0,00	0,00	0,00	-34.600,00	-459.500,00	-494.100,00	-494.010,00	90,00	0,00	-494.010,00	0,00

Teilfinanzrechnung 2014

B. Nachweis einzelner Investitionsmaßnahmen

Teilhaushalt: 05
THH 05 Stadtbauamt

Nr.	Investitionsmaßnahmen oberhalb der festgesetzten Wertgrenze	Verweis auf Anhang (Ifd. Nr.)	Ansatz 2014	Veränderung durch Nachtrag	über- und außerplanmäßige Auszahlungen	zweckgebundene Mehreinzahlungen und entsprechende -auszahlungen	Inanspruchnahme der ein- oder gegenseitigen Deckungsfähigkeit	Ermächtigungen 2014	übertragene Ermächtigungen aus Haushaltsvorjahren	Gesamtermächtigungen 2014	Ergebnis 2014	Abweichung 2014	Ergebnis 2013	Ergebnisveränderung gegenüber 2013	Übertragung von Ermächtigungen in Haushaltsfolgejahre
			1	2	3	4	5	6	7	8	9	10	11	12	13
Maßnahme: 51103-M11006 SV 193 - Schönwalde I															
8	Einzahlungen aus Investitionszuwendungen		0	0		0,00	0,00	0,00	0,00	0,00	0,00	0,00	0,00	0,00	0,00
9	Einzahlungen aus Beiträgen und ähnlichen Entgelten		0	0		0,00	0,00	0,00	0,00	0,00	0,00	0,00	0,00	0,00	0,00
10	Einzahlungen für immaterielle Vermögensgegenstände		92.300	0		0,00	0,00	92.300,00	0,00	92.300,00	92.302,33	2,33	0,00	92.302,33	0,00
11	Einzahlungen aus Sachanlagen		0	0		0,00	0,00	0,00	0,00	0,00	0,00	0,00	0,00	0,00	0,00
12	Einzahlungen aus Finanzanlagen		0	0		0,00	0,00	0,00	0,00	0,00	0,00	0,00	0,00	0,00	0,00
13	Einzahlungen aus sonstigen Ausleihungen und Kreditgewährungen		0	0		0,00	0,00	0,00	0,00	0,00	0,00	0,00	0,00	0,00	0,00
14	Einzahlungen aus Vorräten		0	0		0,00	0,00	0,00	0,00	0,00	0,00	0,00	0,00	0,00	0,00
15	Summe der Einzahlungen aus Investitionstätigkeit (Summe der Nummern 8 bis 14)		92.300	0		0,00	0,00	92.300,00	0,00	92.300,00	92.302,33	2,33	0,00	92.302,33	0,00
16	Auszahlungen für immaterielle Vermögensgegenstände		104.300	0	0,00	0,00	0,00	104.300,00	100.810,24	205.110,24	159.635,73	-45.474,51	0,00	159.635,73	45.474,00
17	Auszahlungen für Sachanlagen		0	0	0,00	0,00	0,00	0,00	0,00	0,00	0,00	0,00	0,00	0,00	0,00
18	Auszahlungen für Finanzanlagen		0	0	0,00	0,00	0,00	0,00	0,00	0,00	0,00	0,00	0,00	0,00	0,00
19	Auszahlungen für sonstige Ausleihungen und Kreditgewährungen		0	0	0,00	0,00	0,00	0,00	0,00	0,00	0,00	0,00	0,00	0,00	0,00
20	Auszahlungen für Vorräte		0	0	0,00	0,00	0,00	0,00	0,00	0,00	0,00	0,00	0,00	0,00	0,00
20	Sonstige Investitionsauszahlungen		0	0	0,00	0,00	0,00	0,00	0,00	0,00	0,00	0,00	0,00	0,00	0,00
21	Summe der Auszahlungen aus Investitionstätigkeit (Summe der Nummern 16 bis 20)		104.300	0	0,00	0,00	0,00	104.300,00	100.810,24	205.110,24	159.635,73	-45.474,51	0,00	159.635,73	45.474,00
darunter:															
22	Saldo der Ein- und Auszahlungen aus Investitionstätigkeit (Saldo der Nummern 15 und 21)		-12.000	0	0,00	0,00	0,00	-12.000,00	-100.810,24	-112.810,24	-67.333,40	45.476,84	0,00	-67.333,40	-45.474,00

Teilfinanzrechnung 2014

B. Nachweis einzelner Investitionsmaßnahmen

Teilhaushalt: 05
THH 05 Stadtbauamt

Nr.	Investitionsmaßnahmen oberhalb der festgesetzten Wertgrenze	Verweis auf Anhang (Ifd. Nr.)	Ansatz 2014	Veränderung durch Nachtrag	über- und außerplanmäßige Auszahlungen	zweckgebundene Mehreinzahlungen und entsprechende -auszahlungen	Inanspruchnahme der ein- oder gegenseitigen Deckungsfähigkeit	Ermächtigungen 2014	übertragene Ermächtigungen aus Haushaltsvorjahren	Gesamtermächtigungen 2014	Ergebnis 2014	Abweichung 2014	Ergebnis 2013	Ergebnisveränderung gegenüber 2013	Übertragung von Ermächtigungen in Haushaltsfolgejahre
			1	2	3	4	5	6	7	8	9	10	11	12	13
Maßnahme: 51103-M11007 SV 194 - Ostseeviertel Parkseite															
8	Einzahlungen aus Investitionszuwendungen		0	0		0,00	0,00	0,00	0,00	0,00	0,00	0,00	0,00	0,00	0,00
9	Einzahlungen aus Beiträgen und ähnlichen Entgelten		0	0		0,00	0,00	0,00	0,00	0,00	0,00	0,00	0,00	0,00	0,00
10	Einzahlungen für immaterielle Vermögensgegenstände		0	0		0,00	0,00	0,00	0,00	0,00	0,00	0,00	0,00	0,00	0,00
11	Einzahlungen aus Sachanlagen		0	0		0,00	0,00	0,00	0,00	0,00	0,00	0,00	0,00	0,00	0,00
12	Einzahlungen aus Finanzanlagen		0	0		0,00	0,00	0,00	0,00	0,00	0,00	0,00	0,00	0,00	0,00
13	Einzahlungen aus sonstigen Ausleihungen und Kreditgewährungen		0	0		0,00	0,00	0,00	0,00	0,00	0,00	0,00	0,00	0,00	0,00
14	Einzahlungen aus Vorräten		0	0		0,00	0,00	0,00	0,00	0,00	0,00	0,00	0,00	0,00	0,00
15	Summe der Einzahlungen aus Investitionstätigkeit (Summe der Nummern 8 bis 14)		0	0		0,00	0,00	0,00	0,00	0,00	0,00	0,00	0,00	0,00	0,00
16	Auszahlungen für immaterielle Vermögensgegenstände		29.100	0	0,00	0,00	0,00	29.100,00	101.400,00	130.500,00	98.947,70	-31.552,30	60.000,00	38.947,70	31.552,00
17	Auszahlungen für Sachanlagen		0	0	0,00	0,00	0,00	0,00	0,00	0,00	0,00	0,00	0,00	0,00	0,00
18	Auszahlungen für Finanzanlagen		0	0	0,00	0,00	0,00	0,00	0,00	0,00	0,00	0,00	0,00	0,00	0,00
19	Auszahlungen für sonstige Ausleihungen und Kreditgewährungen		0	0	0,00	0,00	0,00	0,00	0,00	0,00	0,00	0,00	0,00	0,00	0,00
20	Auszahlungen für Vorräte		0	0	0,00	0,00	0,00	0,00	0,00	0,00	0,00	0,00	0,00	0,00	0,00
20	Sonstige Investitionsauszahlungen		0	0	0,00	0,00	0,00	0,00	0,00	0,00	0,00	0,00	0,00	0,00	0,00
21	Summe der Auszahlungen aus Investitionstätigkeit (Summe der Nummern 16 bis 20)		29.100	0	0,00	0,00	0,00	29.100,00	101.400,00	130.500,00	98.947,70	-31.552,30	60.000,00	38.947,70	31.552,00
darunter:															
22	Saldo der Ein- und Auszahlungen aus Investitionstätigkeit (Saldo der Nummern 15 und 21)		-29.100	0	0,00	0,00	0,00	-29.100,00	-101.400,00	-130.500,00	-98.947,70	31.552,30	-60.000,00	-38.947,70	-31.552,00

Teilfinanzrechnung 2014

B. Nachweis einzelner Investitionsmaßnahmen

Teilhaushalt: 05
THH 05 Stadtbauamt

Nr.	Investitionsmaßnahmen oberhalb der festgesetzten Wertgrenze	Verweis auf Anhang (Ifd. Nr.)	Ansatz 2014	Veränderung durch Nachtrag	über- und außerplanmäßige Auszahlungen	zweckgebundene Mehreinzahlungen und entsprechende -auszahlungen	Inanspruchnahme der ein- oder gegenseitigen Deckungsfähigkeit	Ermächtigungen 2014	übertragene Ermächtigungen aus Haushaltsvorjahren	Gesamtermächtigungen 2014	Ergebnis 2014	Abweichung 2014	Ergebnis 2013	Ergebnisveränderung gegenüber 2013	Übertragung von Ermächtigungen in Haushaltsfolgejahre
			1	2	3	4	5	6	7	8	9	10	11	12	13
Maßnahme: 51103-M11008 SV 198 - Schönwalde II, SUB und L-Programm															
8	Einzahlungen aus Investitionszuwendungen		0	0		0,00	0,00	0,00	0,00	0,00	0,00	0,00	0,00	0,00	0,00
9	Einzahlungen aus Beiträgen und ähnlichen Entgelten		0	0		0,00	0,00	0,00	0,00	0,00	0,00	0,00	0,00	0,00	0,00
10	Einzahlungen für immaterielle Vermögensgegenstände		0	0		0,00	0,00	0,00	0,00	0,00	0,00	0,00	0,00	0,00	0,00
11	Einzahlungen aus Sachanlagen		0	0		0,00	0,00	0,00	0,00	0,00	0,00	0,00	0,00	0,00	0,00
12	Einzahlungen aus Finanzanlagen		0	0		0,00	0,00	0,00	0,00	0,00	0,00	0,00	0,00	0,00	0,00
13	Einzahlungen aus sonstigen Ausleihungen und Kreditgewährungen		0	0		0,00	0,00	0,00	0,00	0,00	0,00	0,00	0,00	0,00	0,00
14	Einzahlungen aus Vorräten		0	0		0,00	0,00	0,00	0,00	0,00	0,00	0,00	0,00	0,00	0,00
15	Summe der Einzahlungen aus Investitionstätigkeit (Summe der Nummern 8 bis 14)		0	0		0,00	0,00	0,00	0,00	0,00	0,00	0,00	0,00	0,00	0,00
16	Auszahlungen für immaterielle Vermögensgegenstände		80.000	0	0,00	0,00	0,00	80.000,00	25.500,00	105.500,00	100.366,99	-5.133,01	0,00	100.366,99	5.133,00
17	Auszahlungen für Sachanlagen		0	0	0,00	0,00	0,00	0,00	0,00	0,00	0,00	0,00	0,00	0,00	0,00
18	Auszahlungen für Finanzanlagen		0	0	0,00	0,00	0,00	0,00	0,00	0,00	0,00	0,00	0,00	0,00	0,00
19	Auszahlungen für sonstige Ausleihungen und Kreditgewährungen		0	0	0,00	0,00	0,00	0,00	0,00	0,00	0,00	0,00	0,00	0,00	0,00
20	Auszahlungen für Vorräte		0	0	0,00	0,00	0,00	0,00	0,00	0,00	0,00	0,00	0,00	0,00	0,00
20	Sonstige Investitionsauszahlungen		0	0	0,00	0,00	0,00	0,00	0,00	0,00	0,00	0,00	0,00	0,00	0,00
21	Summe der Auszahlungen aus Investitionstätigkeit (Summe der Nummern 16 bis 20)		80.000	0	0,00	0,00	0,00	80.000,00	25.500,00	105.500,00	100.366,99	-5.133,01	0,00	100.366,99	5.133,00
darunter:															
22	Saldo der Ein- und Auszahlungen aus Investitionstätigkeit (Saldo der Nummern 15 und 21)		-80.000	0	0,00	0,00	0,00	-80.000,00	-25.500,00	-105.500,00	-100.366,99	5.133,01	0,00	-100.366,99	-5.133,00

Teilfinanzrechnung 2014

B. Nachweis einzelner Investitionsmaßnahmen

Teilhaushalt: 05
THH 05 Stadtbauamt

Nr.	Investitionsmaßnahmen oberhalb der festgesetzten Wertgrenze	Verweis auf Anhang (Ifd. Nr.)	Ansatz 2014	Veränderung durch Nachtrag	über- und außerplanmäßige Auszahlungen	zweckgebundene Mehreinzahlungen und entsprechende -auszahlungen	Inanspruchnahme der ein- oder gegenseitigen Deckungsfähigkeit	Ermächtigungen 2014	übertragene Ermächtigungen aus Haushaltsvorjahren	Gesamtermächtigungen 2014	Ergebnis 2014	Abweichung 2014	Ergebnis 2013	Ergebnisveränderung gegenüber 2013	Übertragung von Ermächtigungen in Haushaltsfolgejahre
			1	2	3	4	5	6	7	8	9	10	11	12	13
Maßnahme: 51103-M11009 SV 199 - SOS Schönwalde II															
8	Einzahlungen aus Investitionszuwendungen		0	0		0,00	0,00	0,00	0,00	0,00	0,00	0,00	0,00	0,00	0,00
9	Einzahlungen aus Beiträgen und ähnlichen Entgelten		0	0		0,00	0,00	0,00	0,00	0,00	0,00	0,00	0,00	0,00	0,00
10	Einzahlungen für immaterielle Vermögensgegenstände		0	0		0,00	0,00	0,00	0,00	0,00	0,00	0,00	0,00	0,00	0,00
11	Einzahlungen aus Sachanlagen		0	0		0,00	0,00	0,00	0,00	0,00	0,00	0,00	0,00	0,00	0,00
12	Einzahlungen aus Finanzanlagen		0	0		0,00	0,00	0,00	0,00	0,00	0,00	0,00	0,00	0,00	0,00
13	Einzahlungen aus sonstigen Ausleihungen und Kreditgewährungen		0	0		0,00	0,00	0,00	0,00	0,00	0,00	0,00	0,00	0,00	0,00
14	Einzahlungen aus Vorräten		0	0		0,00	0,00	0,00	0,00	0,00	0,00	0,00	0,00	0,00	0,00
15	Summe der Einzahlungen aus Investitionstätigkeit (Summe der Nummern 8 bis 14)		0	0		0,00	0,00	0,00	0,00	0,00	0,00	0,00	0,00	0,00	0,00
16	Auszahlungen für immaterielle Vermögensgegenstände		98.400	0	0,00	0,00	0,00	98.400,00	43.117,00	141.517,00	138.745,26	-2.771,74	97.683,00	41.062,26	2.771,00
17	Auszahlungen für Sachanlagen		0	0	0,00	0,00	0,00	0,00	0,00	0,00	0,00	0,00	0,00	0,00	0,00
18	Auszahlungen für Finanzanlagen		0	0	0,00	0,00	0,00	0,00	0,00	0,00	0,00	0,00	0,00	0,00	0,00
19	Auszahlungen für sonstige Ausleihungen und Kreditgewährungen		0	0	0,00	0,00	0,00	0,00	0,00	0,00	0,00	0,00	0,00	0,00	0,00
20	Auszahlungen für Vorräte		0	0	0,00	0,00	0,00	0,00	0,00	0,00	0,00	0,00	0,00	0,00	0,00
20	Sonstige Investitionsauszahlungen		0	0	0,00	0,00	0,00	0,00	0,00	0,00	0,00	0,00	0,00	0,00	0,00
21	Summe der Auszahlungen aus Investitionstätigkeit (Summe der Nummern 16 bis 20)		98.400	0	0,00	0,00	0,00	98.400,00	43.117,00	141.517,00	138.745,26	-2.771,74	97.683,00	41.062,26	2.771,00
darunter:															
22	Saldo der Ein- und Auszahlungen aus Investitionstätigkeit (Saldo der Nummern 15 und 21)		-98.400	0	0,00	0,00	0,00	-98.400,00	-43.117,00	-141.517,00	-138.745,26	2.771,74	-97.683,00	-41.062,26	-2.771,00

Teilfinanzrechnung 2014

B. Nachweis einzelner Investitionsmaßnahmen

Teilhaushalt: 05
THH 05 Stadtbauamt

Nr.	Investitionsmaßnahmen oberhalb der festgesetzten Wertgrenze	Verweis auf Anhang (Ifd. Nr.)	Ansatz 2014	Veränderung durch Nachtrag	über- und außerplanmäßige Auszahlungen	zweckgebundene Mehreinzahlungen und entsprechende -auszahlungen	Inanspruchnahme der ein- oder gegenseitigen Deckungsfähigkeit	Ermächtigungen 2014	übertragene Ermächtigungen aus Haushaltsvorjahren	Gesamtermächtigungen 2014	Ergebnis 2014	Abweichung 2014	Ergebnis 2013	Ergebnisveränderung gegenüber 2013	Übertragung von Ermächtigungen in Haushaltsfolgejahre
			1	2	3	4	5	6	7	8	9	10	11	12	13
Maßnahme: 51103-M11010 SV Wieck															
8	Einzahlungen aus Investitionszuwendungen		0	0		0,00	0,00	0,00	0,00	0,00	0,00	0,00	0,00	0,00	0,00
9	Einzahlungen aus Beiträgen und ähnlichen Entgelten		0	0		0,00	0,00	0,00	0,00	0,00	0,00	0,00	0,00	0,00	0,00
10	Einzahlungen für immaterielle Vermögensgegenstände		0	0		0,00	0,00	0,00	0,00	0,00	0,00	0,00	0,00	0,00	0,00
11	Einzahlungen aus Sachanlagen		0	0		0,00	0,00	0,00	0,00	0,00	0,00	0,00	0,00	0,00	0,00
12	Einzahlungen aus Finanzanlagen		0	0		0,00	0,00	0,00	0,00	0,00	0,00	0,00	0,00	0,00	0,00
13	Einzahlungen aus sonstigen Ausleihungen und Kreditgewährungen		0	0		0,00	0,00	0,00	0,00	0,00	0,00	0,00	0,00	0,00	0,00
14	Einzahlungen aus Vorräten		0	0		0,00	0,00	0,00	0,00	0,00	0,00	0,00	0,00	0,00	0,00
15	Summe der Einzahlungen aus Investitionstätigkeit (Summe der Nummern 8 bis 14)		0	0		0,00	0,00	0,00	0,00	0,00	0,00	0,00	0,00	0,00	0,00
16	Auszahlungen für immaterielle Vermögensgegenstände		0	0	0,00	0,00	0,00	0,00	0,00	0,00	-514,59	-514,59	0,00	-514,59	0,00
17	Auszahlungen für Sachanlagen		0	0	0,00	0,00	0,00	0,00	0,00	0,00	0,00	0,00	0,00	0,00	0,00
18	Auszahlungen für Finanzanlagen		0	0	0,00	0,00	0,00	0,00	0,00	0,00	0,00	0,00	0,00	0,00	0,00
19	Auszahlungen für sonstige Ausleihungen und Kreditgewährungen		0	0	0,00	0,00	0,00	0,00	0,00	0,00	0,00	0,00	0,00	0,00	0,00
20	Auszahlungen für Vorräte		0	0	0,00	0,00	0,00	0,00	0,00	0,00	0,00	0,00	0,00	0,00	0,00
20	Sonstige Investitionsauszahlungen		0	0	0,00	0,00	0,00	0,00	0,00	0,00	0,00	0,00	0,00	0,00	0,00
21	Summe der Auszahlungen aus Investitionstätigkeit (Summe der Nummern 16 bis 20)		0	0	0,00	0,00	0,00	0,00	0,00	0,00	-514,59	-514,59	0,00	-514,59	0,00
darunter:															
22	Saldo der Ein- und Auszahlungen aus Investitionstätigkeit (Saldo der Nummern 15 und 21)		0	0	0,00	0,00	0,00	0,00	0,00	0,00	514,59	514,59	0,00	514,59	0,00

Teilfinanzrechnung 2014

B. Nachweis einzelner Investitionsmaßnahmen

Teilhaushalt: 05
THH 05 Stadtbauamt

Nr.	Investitionsmaßnahmen oberhalb der festgesetzten Wertgrenze	Verweis auf Anhang (Ifd. Nr.)	Ansatz 2014	Veränderung durch Nachtrag	über- und außerplanmäßige Auszahlungen	zweckgebundene Mehreinzahlungen und entsprechende -auszahlungen	Inanspruchnahme der ein- oder gegenseitigen Deckungsfähigkeit	Ermächtigungen 2014	übertragene Ermächtigungen aus Haushaltsvorjahren	Gesamtermächtigungen 2014	Ergebnis 2014	Abweichung 2014	Ergebnis 2013	Ergebnisveränderung gegenüber 2013	Übertragung von Ermächtigungen in Haushaltsfolgejahre
			1	2	3	4	5	6	7	8	9	10	11	12	13
Maßnahme: 51103-M11011 Stadthaus															
8	Einzahlungen aus Investitionszuwendungen		0	0		0,00	0,00	0,00	0,00	0,00	0,00	0,00	950.000,00	-950.000,00	0,00
9	Einzahlungen aus Beiträgen und ähnlichen Entgelten		0	0		0,00	0,00	0,00	0,00	0,00	0,00	0,00	0,00	0,00	0,00
10	Einzahlungen für immaterielle Vermögensgegenstände		0	0		0,00	0,00	0,00	0,00	0,00	0,00	0,00	0,00	0,00	0,00
11	Einzahlungen aus Sachanlagen		0	0		0,00	0,00	0,00	0,00	0,00	0,00	0,00	0,00	0,00	0,00
12	Einzahlungen aus Finanzanlagen		0	0		0,00	0,00	0,00	0,00	0,00	0,00	0,00	0,00	0,00	0,00
13	Einzahlungen aus sonstigen Ausleihungen und Kreditgewährungen		0	0		0,00	0,00	0,00	0,00	0,00	0,00	0,00	0,00	0,00	0,00
14	Einzahlungen aus Vorräten		0	0		0,00	0,00	0,00	0,00	0,00	0,00	0,00	0,00	0,00	0,00
15	Summe der Einzahlungen aus Investitionstätigkeit (Summe der Nummern 8 bis 14)		0	0		0,00	0,00	0,00	0,00	0,00	0,00	0,00	950.000,00	-950.000,00	0,00
16	Auszahlungen für immaterielle Vermögensgegenstände		2.000.000	0	0,00	0,00	0,00	2.000.000,00	0,00	2.000.000,00	2.000.000,00	0,00	3.528.000,00	-1.528.000,00	0,00
17	Auszahlungen für Sachanlagen		0	0	0,00	0,00	0,00	0,00	0,00	0,00	0,00	0,00	0,00	0,00	0,00
18	Auszahlungen für Finanzanlagen		0	0	0,00	0,00	0,00	0,00	0,00	0,00	0,00	0,00	0,00	0,00	0,00
19	Auszahlungen für sonstige Ausleihungen und Kreditgewährungen		0	0	0,00	0,00	0,00	0,00	0,00	0,00	0,00	0,00	0,00	0,00	0,00
20	Auszahlungen für Vorräte		0	0	0,00	0,00	0,00	0,00	0,00	0,00	0,00	0,00	0,00	0,00	0,00
20	Sonstige Investitionsauszahlungen		0	0	0,00	0,00	0,00	0,00	0,00	0,00	0,00	0,00	0,00	0,00	0,00
21	Summe der Auszahlungen aus Investitionstätigkeit (Summe der Nummern 16 bis 20)		2.000.000	0	0,00	0,00	0,00	2.000.000,00	0,00	2.000.000,00	2.000.000,00	0,00	3.528.000,00	-1.528.000,00	0,00
darunter:															
22	Saldo der Ein- und Auszahlungen aus Investitionstätigkeit (Saldo der Nummern 15 und 21)		-2.000.000	0	0,00	0,00	0,00	-2.000.000,00	0,00	-2.000.000,00	-2.000.000,00	0,00	-2.578.000,00	578.000,00	0,00

Teilfinanzrechnung 2014

B. Nachweis einzelner Investitionsmaßnahmen

Teilhaushalt: 05
THH 05 Stadtbauamt

Nr.	Investitionsmaßnahmen oberhalb der festgesetzten Wertgrenze	Verweis auf Anhang (Ifd. Nr.)	Ansatz 2014	Veränderung durch Nachtrag	über- und außerplanmäßige Auszahlungen	zweckgebundene Mehreinzahlungen und entsprechende -auszahlungen	Inanspruchnahme der ein- oder gegenseitigen Deckungsfähigkeit	Ermächtigungen 2014	übertragene Ermächtigungen aus Haushaltsvorjahren	Gesamtermächtigungen 2014	Ergebnis 2014	Abweichung 2014	Ergebnis 2013	Ergebnisveränderung gegenüber 2013	Übertragung von Ermächtigungen in Haushaltsfolgejahre
			1	2	3	4	5	6	7	8	9	10	11	12	13
Maßnahme: 51103-M12013 Grundschule Greif, Außenanlagen															
8	Einzahlungen aus Investitionszuwendungen		0	0		0,00	0,00	0,00	0,00	0,00	0,00	0,00	0,00	0,00	0,00
9	Einzahlungen aus Beiträgen und ähnlichen Entgelten		0	0		0,00	0,00	0,00	0,00	0,00	0,00	0,00	0,00	0,00	0,00
10	Einzahlungen für immaterielle Vermögensgegenstände		0	0		0,00	0,00	0,00	0,00	0,00	0,00	0,00	0,00	0,00	0,00
11	Einzahlungen aus Sachanlagen		0	0		0,00	0,00	0,00	0,00	0,00	0,00	0,00	0,00	0,00	0,00
12	Einzahlungen aus Finanzanlagen		0	0		0,00	0,00	0,00	0,00	0,00	0,00	0,00	0,00	0,00	0,00
13	Einzahlungen aus sonstigen Ausleihungen und Kreditgewährungen		0	0		0,00	0,00	0,00	0,00	0,00	0,00	0,00	0,00	0,00	0,00
14	Einzahlungen aus Vorräten		0	0		0,00	0,00	0,00	0,00	0,00	0,00	0,00	0,00	0,00	0,00
15	Summe der Einzahlungen aus Investitionstätigkeit (Summe der Nummern 8 bis 14)		0	0		0,00	0,00	0,00	0,00	0,00	0,00	0,00	0,00	0,00	0,00
16	Auszahlungen für immaterielle Vermögensgegenstände		14.000	0	0,00	0,00	0,00	14.000,00	0,00	14.000,00	14.000,00	0,00	15.300,00	-1.300,00	0,00
17	Auszahlungen für Sachanlagen		0	0	0,00	0,00	0,00	0,00	0,00	0,00	0,00	0,00	0,00	0,00	0,00
18	Auszahlungen für Finanzanlagen		0	0	0,00	0,00	0,00	0,00	0,00	0,00	0,00	0,00	0,00	0,00	0,00
19	Auszahlungen für sonstige Ausleihungen und Kreditgewährungen		0	0	0,00	0,00	0,00	0,00	0,00	0,00	0,00	0,00	0,00	0,00	0,00
20	Auszahlungen für Vorräte		0	0	0,00	0,00	0,00	0,00	0,00	0,00	0,00	0,00	0,00	0,00	0,00
20	Sonstige Investitionsauszahlungen		0	0	0,00	0,00	0,00	0,00	0,00	0,00	0,00	0,00	0,00	0,00	0,00
21	Summe der Auszahlungen aus Investitionstätigkeit (Summe der Nummern 16 bis 20)		14.000	0	0,00	0,00	0,00	14.000,00	0,00	14.000,00	14.000,00	0,00	15.300,00	-1.300,00	0,00
darunter:															
22	Saldo der Ein- und Auszahlungen aus Investitionstätigkeit (Saldo der Nummern 15 und 21)		-14.000	0	0,00	0,00	0,00	-14.000,00	0,00	-14.000,00	-14.000,00	0,00	-15.300,00	1.300,00	0,00

Teilfinanzrechnung 2014

B. Nachweis einzelner Investitionsmaßnahmen

Teilhaushalt: 05
THH 05 Stadtbauamt

Nr.	Investitionsmaßnahmen oberhalb der festgesetzten Wertgrenze	Verweis auf Anhang (Ifd. Nr.)	Ansatz 2014	Veränderung durch Nachtrag	über- und außerplanmäßige Auszahlungen	zweckgebundene Mehreinzahlungen und entsprechende -auszahlungen	Inanspruchnahme der ein- oder gegenseitigen Deckungsfähigkeit	Ermächtigungen 2014	übertragene Ermächtigungen aus Haushaltsvorjahren	Gesamtermächtigungen 2014	Ergebnis 2014	Abweichung 2014	Ergebnis 2013	Ergebnisveränderung gegenüber 2013	Übertragung von Ermächtigungen in Haushaltsfolgejahre
			1	2	3	4	5	6	7	8	9	10	11	12	13
Maßnahme: 51103-M12014 Lange Straße 4. BA "Westend"															
8	Einzahlungen aus Investitionszuwendungen		0	0		0,00	0,00	0,00	0,00	0,00	0,00	0,00	0,00	0,00	0,00
9	Einzahlungen aus Beiträgen und ähnlichen Entgelten		0	0		0,00	0,00	0,00	0,00	0,00	0,00	0,00	0,00	0,00	0,00
10	Einzahlungen für immaterielle Vermögensgegenstände		0	0		0,00	0,00	0,00	0,00	0,00	0,00	0,00	0,00	0,00	0,00
11	Einzahlungen aus Sachanlagen		0	0		0,00	0,00	0,00	0,00	0,00	0,00	0,00	0,00	0,00	0,00
12	Einzahlungen aus Finanzanlagen		0	0		0,00	0,00	0,00	0,00	0,00	0,00	0,00	0,00	0,00	0,00
13	Einzahlungen aus sonstigen Ausleihungen und Kreditgewährungen		0	0		0,00	0,00	0,00	0,00	0,00	0,00	0,00	0,00	0,00	0,00
14	Einzahlungen aus Vorräten		0	0		0,00	0,00	0,00	0,00	0,00	0,00	0,00	0,00	0,00	0,00
15	Summe der Einzahlungen aus Investitionstätigkeit (Summe der Nummern 8 bis 14)		0	0		0,00	0,00	0,00	0,00	0,00	0,00	0,00	0,00	0,00	0,00
16	Auszahlungen für immaterielle Vermögensgegenstände		0	0	0,00	0,00	0,00	0,00	175.600,00	175.600,00	175.572,96	-27,04	0,00	175.572,96	0,00
17	Auszahlungen für Sachanlagen		0	0	0,00	0,00	0,00	0,00	0,00	0,00	0,00	0,00	0,00	0,00	0,00
18	Auszahlungen für Finanzanlagen		0	0	0,00	0,00	0,00	0,00	0,00	0,00	0,00	0,00	0,00	0,00	0,00
19	Auszahlungen für sonstige Ausleihungen und Kreditgewährungen		0	0	0,00	0,00	0,00	0,00	0,00	0,00	0,00	0,00	0,00	0,00	0,00
20	Auszahlungen für Vorräte		0	0	0,00	0,00	0,00	0,00	0,00	0,00	0,00	0,00	0,00	0,00	0,00
20	Sonstige Investitionsauszahlungen		0	0	0,00	0,00	0,00	0,00	0,00	0,00	0,00	0,00	0,00	0,00	0,00
21	Summe der Auszahlungen aus Investitionstätigkeit (Summe der Nummern 16 bis 20)		0	0	0,00	0,00	0,00	0,00	175.600,00	175.600,00	175.572,96	-27,04	0,00	175.572,96	0,00
darunter:															
22	Saldo der Ein- und Auszahlungen aus Investitionstätigkeit (Saldo der Nummern 15 und 21)		0	0	0,00	0,00	0,00	0,00	-175.600,00	-175.600,00	-175.572,96	27,04	0,00	-175.572,96	0,00

Teilfinanzrechnung 2014

B. Nachweis einzelner Investitionsmaßnahmen

Teilhaushalt: 05
THH 05 Stadtbauamt

Nr.	Investitionsmaßnahmen oberhalb der festgesetzten Wertgrenze	Verweis auf Anhang (Ifd. Nr.)	Ansatz 2014	Veränderung durch Nachtrag	über- und außerplanmäßige Auszahlungen	zweckgebundene Mehreinzahlungen und entsprechende -auszahlungen	Inanspruchnahme der ein- oder gegenseitigen Deckungsfähigkeit	Ermächtigungen 2014	übertragene Ermächtigungen aus Haushaltsvorjahren	Gesamtermächtigungen 2014	Ergebnis 2014	Abweichung 2014	Ergebnis 2013	Ergebnisveränderung gegenüber 2013	Übertragung von Ermächtigungen in Haushaltsfolgejahre
			1	2	3	4	5	6	7	8	9	10	11	12	13
Maßnahme: 51103-M12015 Städtebauförderung, Robert-Blum-Straße															
8	Einzahlungen aus Investitionszuwendungen		0	0		0,00	0,00	0,00	0,00	0,00	0,00	0,00	0,00	0,00	0,00
9	Einzahlungen aus Beiträgen und ähnlichen Entgelten		0	0		0,00	0,00	0,00	0,00	0,00	0,00	0,00	0,00	0,00	0,00
10	Einzahlungen für immaterielle Vermögensgegenstände		0	0		0,00	0,00	0,00	0,00	0,00	0,00	0,00	0,00	0,00	0,00
11	Einzahlungen aus Sachanlagen		0	0		0,00	0,00	0,00	0,00	0,00	0,00	0,00	0,00	0,00	0,00
12	Einzahlungen aus Finanzanlagen		0	0		0,00	0,00	0,00	0,00	0,00	0,00	0,00	0,00	0,00	0,00
13	Einzahlungen aus sonstigen Ausleihungen und Kreditgewährungen		0	0		0,00	0,00	0,00	0,00	0,00	0,00	0,00	0,00	0,00	0,00
14	Einzahlungen aus Vorräten		0	0		0,00	0,00	0,00	0,00	0,00	0,00	0,00	0,00	0,00	0,00
15	Summe der Einzahlungen aus Investitionstätigkeit (Summe der Nummern 8 bis 14)		0	0		0,00	0,00	0,00	0,00	0,00	0,00	0,00	0,00	0,00	0,00
16	Auszahlungen für immaterielle Vermögensgegenstände		0	0	0,00	0,00	0,00	0,00	55.500,00	55.500,00	55.500,00	0,00	0,00	55.500,00	0,00
17	Auszahlungen für Sachanlagen		0	0	0,00	0,00	0,00	0,00	0,00	0,00	0,00	0,00	0,00	0,00	0,00
18	Auszahlungen für Finanzanlagen		0	0	0,00	0,00	0,00	0,00	0,00	0,00	0,00	0,00	0,00	0,00	0,00
19	Auszahlungen für sonstige Ausleihungen und Kreditgewährungen		0	0	0,00	0,00	0,00	0,00	0,00	0,00	0,00	0,00	0,00	0,00	0,00
20	Auszahlungen für Vorräte		0	0	0,00	0,00	0,00	0,00	0,00	0,00	0,00	0,00	0,00	0,00	0,00
20	Sonstige Investitionsauszahlungen		0	0	0,00	0,00	0,00	0,00	0,00	0,00	0,00	0,00	0,00	0,00	0,00
21	Summe der Auszahlungen aus Investitionstätigkeit (Summe der Nummern 16 bis 20)		0	0	0,00	0,00	0,00	0,00	55.500,00	55.500,00	55.500,00	0,00	0,00	55.500,00	0,00
darunter:															
22	Saldo der Ein- und Auszahlungen aus Investitionstätigkeit (Saldo der Nummern 15 und 21)		0	0	0,00	0,00	0,00	0,00	-55.500,00	-55.500,00	-55.500,00	0,00	0,00	-55.500,00	0,00

Teilfinanzrechnung 2014

B. Nachweis einzelner Investitionsmaßnahmen

Teilhaushalt: 05
THH 05 Stadtbauamt

Nr.	Investitionsmaßnahmen oberhalb der festgesetzten Wertgrenze	Verweis auf Anhang (Ifd. Nr.)	Ansatz 2014	Veränderung durch Nachtrag	über- und außerplanmäßige Auszahlungen	zweckgebundene Mehreinzahlungen und entsprechende -auszahlungen	Inanspruchnahme der ein- oder gegenseitigen Deckungsfähigkeit	Ermächtigungen 2014	übertragene Ermächtigungen aus Haushaltsvorjahren	Gesamtermächtigungen 2014	Ergebnis 2014	Abweichung 2014	Ergebnis 2013	Ergebnisveränderung gegenüber 2013	Übertragung von Ermächtigungen in Haushaltsfolgejahre
			1	2	3	4	5	6	7	8	9	10	11	12	13
Maßnahme: 51103-M12016 Städtebauförderung, Ernst-Moritz-Arndt-Schule / Außenanlagen															
8	Einzahlungen aus Investitionszuwendungen		0	0		0,00	0,00	0,00	0,00	0,00	0,00	0,00	0,00	0,00	0,00
9	Einzahlungen aus Beiträgen und ähnlichen Entgelten		0	0		0,00	0,00	0,00	0,00	0,00	0,00	0,00	0,00	0,00	0,00
10	Einzahlungen für immaterielle Vermögensgegenstände		0	0		0,00	0,00	0,00	0,00	0,00	0,00	0,00	0,00	0,00	0,00
11	Einzahlungen aus Sachanlagen		0	0		0,00	0,00	0,00	0,00	0,00	0,00	0,00	0,00	0,00	0,00
12	Einzahlungen aus Finanzanlagen		0	0		0,00	0,00	0,00	0,00	0,00	0,00	0,00	0,00	0,00	0,00
13	Einzahlungen aus sonstigen Ausleihungen und Kreditgewährungen		0	0		0,00	0,00	0,00	0,00	0,00	0,00	0,00	0,00	0,00	0,00
14	Einzahlungen aus Vorräten		0	0		0,00	0,00	0,00	0,00	0,00	0,00	0,00	0,00	0,00	0,00
15	Summe der Einzahlungen aus Investitionstätigkeit (Summe der Nummern 8 bis 14)		0	0		0,00	0,00	0,00	0,00	0,00	0,00	0,00	0,00	0,00	0,00
16	Auszahlungen für immaterielle Vermögensgegenstände		0	0	0,00	0,00	0,00	0,00	0,00	0,00	0,00	0,00	19.800,00	-19.800,00	0,00
17	Auszahlungen für Sachanlagen		0	0	0,00	0,00	0,00	0,00	0,00	0,00	0,00	0,00	0,00	0,00	0,00
18	Auszahlungen für Finanzanlagen		0	0	0,00	0,00	0,00	0,00	0,00	0,00	0,00	0,00	0,00	0,00	0,00
19	Auszahlungen für sonstige Ausleihungen und Kreditgewährungen		0	0	0,00	0,00	0,00	0,00	0,00	0,00	0,00	0,00	0,00	0,00	0,00
20	Auszahlungen für Vorräte		0	0	0,00	0,00	0,00	0,00	0,00	0,00	0,00	0,00	0,00	0,00	0,00
20	Sonstige Investitionsauszahlungen		0	0	0,00	0,00	0,00	0,00	0,00	0,00	0,00	0,00	0,00	0,00	0,00
21	Summe der Auszahlungen aus Investitionstätigkeit (Summe der Nummern 16 bis 20)		0	0	0,00	0,00	0,00	0,00	0,00	0,00	0,00	0,00	19.800,00	-19.800,00	0,00
darunter:															
22	Saldo der Ein- und Auszahlungen aus Investitionstätigkeit (Saldo der Nummern 15 und 21)		0	0	0,00	0,00	0,00	0,00	0,00	0,00	0,00	0,00	-19.800,00	19.800,00	0,00

Teilfinanzrechnung 2014

B. Nachweis einzelner Investitionsmaßnahmen

Teilhaushalt: 05
THH 05 Stadtbauamt

Nr.	Investitionsmaßnahmen oberhalb der festgesetzten Wertgrenze	Verweis auf Anhang (Ifd. Nr.)	Ansatz 2014	Veränderung durch Nachtrag	über- und außerplanmäßige Auszahlungen	zweckgebundene Mehreinzahlungen und entsprechende -auszahlungen	Inanspruchnahme der ein- oder gegenseitigen Deckungsfähigkeit	Ermächtigungen 2014	übertragene Ermächtigungen aus Haushaltsvorjahren	Gesamtermächtigungen 2014	Ergebnis 2014	Abweichung 2014	Ergebnis 2013	Ergebnisveränderung gegenüber 2013	Übertragung von Ermächtigungen in Haushaltsfolgejahre
			1	2	3	4	5	6	7	8	9	10	11	12	13
Maßnahme: 51103-M12019 Wiesenstraße															
8	Einzahlungen aus Investitionszuwendungen		0	0		0,00	0,00	0,00	0,00	0,00	0,00	0,00	0,00	0,00	0,00
9	Einzahlungen aus Beiträgen und ähnlichen Entgelten		0	0		0,00	0,00	0,00	0,00	0,00	0,00	0,00	0,00	0,00	0,00
10	Einzahlungen für immaterielle Vermögensgegenstände		0	0		0,00	0,00	0,00	0,00	0,00	0,00	0,00	0,00	0,00	0,00
11	Einzahlungen aus Sachanlagen		0	0		0,00	0,00	0,00	0,00	0,00	0,00	0,00	0,00	0,00	0,00
12	Einzahlungen aus Finanzanlagen		0	0		0,00	0,00	0,00	0,00	0,00	0,00	0,00	0,00	0,00	0,00
13	Einzahlungen aus sonstigen Ausleihungen und Kreditgewährungen		0	0		0,00	0,00	0,00	0,00	0,00	0,00	0,00	0,00	0,00	0,00
14	Einzahlungen aus Vorräten		0	0		0,00	0,00	0,00	0,00	0,00	0,00	0,00	0,00	0,00	0,00
15	Summe der Einzahlungen aus Investitionstätigkeit (Summe der Nummern 8 bis 14)		0	0		0,00	0,00	0,00	0,00	0,00	0,00	0,00	0,00	0,00	0,00
16	Auszahlungen für immaterielle Vermögensgegenstände		134.000	0	0,00	0,00	0,00	134.000,00	0,00	134.000,00	69.188,10	-64.811,90	273.475,02	-204.286,92	64.811,90
17	Auszahlungen für Sachanlagen		0	0	0,00	0,00	0,00	0,00	0,00	0,00	0,00	0,00	0,00	0,00	0,00
18	Auszahlungen für Finanzanlagen		0	0	0,00	0,00	0,00	0,00	0,00	0,00	0,00	0,00	0,00	0,00	0,00
19	Auszahlungen für sonstige Ausleihungen und Kreditgewährungen		0	0	0,00	0,00	0,00	0,00	0,00	0,00	0,00	0,00	0,00	0,00	0,00
20	Auszahlungen für Vorräte		0	0	0,00	0,00	0,00	0,00	0,00	0,00	0,00	0,00	0,00	0,00	0,00
20	Sonstige Investitionsauszahlungen		0	0	0,00	0,00	0,00	0,00	0,00	0,00	0,00	0,00	0,00	0,00	0,00
21	Summe der Auszahlungen aus Investitionstätigkeit (Summe der Nummern 16 bis 20)		134.000	0	0,00	0,00	0,00	134.000,00	0,00	134.000,00	69.188,10	-64.811,90	273.475,02	-204.286,92	64.811,90
darunter:															
22	Saldo der Ein- und Auszahlungen aus Investitionstätigkeit (Saldo der Nummern 15 und 21)		-134.000	0	0,00	0,00	0,00	-134.000,00	0,00	-134.000,00	-69.188,10	64.811,90	-273.475,02	204.286,92	-64.811,90

Teilfinanzrechnung 2014

B. Nachweis einzelner Investitionsmaßnahmen

Teilhaushalt: 05
THH 05 Stadtbauamt

Nr.	Investitionsmaßnahmen oberhalb der festgesetzten Wertgrenze	Verweis auf Anhang (Ifd. Nr.)	Ansatz 2014	Veränderung durch Nachtrag	über- und außerplanmäßige Auszahlungen	zweckgebundene Mehreinzahlungen und entsprechende -auszahlungen	Inanspruchnahme der ein- oder gegenseitigen Deckungsfähigkeit	Ermächtigungen 2014	übertragene Ermächtigungen aus Haushaltsvorjahren	Gesamtermächtigungen 2014	Ergebnis 2014	Abweichung 2014	Ergebnis 2013	Ergebnisveränderung gegenüber 2013	Übertragung von Ermächtigungen in Haushaltsfolgejahre
			1	2	3	4	5	6	7	8	9	10	11	12	13
Maßnahme: 51103-M12020 Städtebauförderung, Bahnhofsvorplatz															
8	Einzahlungen aus Investitionszuwendungen		0	0		0,00	0,00	0,00	0,00	0,00	0,00	0,00	0,00	0,00	0,00
9	Einzahlungen aus Beiträgen und ähnlichen Entgelten		0	0		0,00	0,00	0,00	0,00	0,00	0,00	0,00	0,00	0,00	0,00
10	Einzahlungen für immaterielle Vermögensgegenstände		0	0		0,00	0,00	0,00	0,00	0,00	0,00	0,00	0,00	0,00	0,00
11	Einzahlungen aus Sachanlagen		0	0		0,00	0,00	0,00	0,00	0,00	0,00	0,00	0,00	0,00	0,00
12	Einzahlungen aus Finanzanlagen		0	0		0,00	0,00	0,00	0,00	0,00	0,00	0,00	0,00	0,00	0,00
13	Einzahlungen aus sonstigen Ausleihungen und Kreditgewährungen		0	0		0,00	0,00	0,00	0,00	0,00	0,00	0,00	0,00	0,00	0,00
14	Einzahlungen aus Vorräten		0	0		0,00	0,00	0,00	0,00	0,00	0,00	0,00	0,00	0,00	0,00
15	Summe der Einzahlungen aus Investitionstätigkeit (Summe der Nummern 8 bis 14)		0	0		0,00	0,00	0,00	0,00	0,00	0,00	0,00	0,00	0,00	0,00
16	Auszahlungen für immaterielle Vermögensgegenstände		0	0	0,00	0,00	0,00	0,00	115.400,00	115.400,00	115.332,42	-67,58	0,00	115.332,42	0,00
17	Auszahlungen für Sachanlagen		0	0	0,00	0,00	0,00	0,00	0,00	0,00	0,00	0,00	0,00	0,00	0,00
18	Auszahlungen für Finanzanlagen		0	0	0,00	0,00	0,00	0,00	0,00	0,00	0,00	0,00	0,00	0,00	0,00
19	Auszahlungen für sonstige Ausleihungen und Kreditgewährungen		0	0	0,00	0,00	0,00	0,00	0,00	0,00	0,00	0,00	0,00	0,00	0,00
20	Auszahlungen für Vorräte		0	0	0,00	0,00	0,00	0,00	0,00	0,00	0,00	0,00	0,00	0,00	0,00
20	Sonstige Investitionsauszahlungen		0	0	0,00	0,00	0,00	0,00	0,00	0,00	0,00	0,00	0,00	0,00	0,00
21	Summe der Auszahlungen aus Investitionstätigkeit (Summe der Nummern 16 bis 20)		0	0	0,00	0,00	0,00	0,00	115.400,00	115.400,00	115.332,42	-67,58	0,00	115.332,42	0,00
darunter:															
22	Saldo der Ein- und Auszahlungen aus Investitionstätigkeit (Saldo der Nummern 15 und 21)		0	0	0,00	0,00	0,00	0,00	-115.400,00	-115.400,00	-115.332,42	67,58	0,00	-115.332,42	0,00

Teilfinanzrechnung 2014

B. Nachweis einzelner Investitionsmaßnahmen

Teilhaushalt: 05
THH 05 Stadtbauamt

Nr.	Investitionsmaßnahmen oberhalb der festgesetzten Wertgrenze	Verweis auf Anhang (Ifd. Nr.)	Ansatz 2014	Veränderung durch Nachtrag	über- und außerplanmäßige Auszahlungen	zweckgebundene Mehreinzahlungen und entsprechende -auszahlungen	Inanspruchnahme der ein- oder gegenseitigen Deckungsfähigkeit	Ermächtigungen 2014	übertragene Ermächtigungen aus Haushaltsvorjahren	Gesamtermächtigungen 2014	Ergebnis 2014	Abweichung 2014	Ergebnis 2013	Ergebnisveränderung gegenüber 2013	Übertragung von Ermächtigungen in Haushaltsfolgejahre
			1	2	3	4	5	6	7	8	9	10	11	12	13
Maßnahme: 51103M-12021 Städtebauförderung, Kita Makarenko															
8	Einzahlungen aus Investitionszuwendungen		0	0		0,00	0,00	0,00	0,00	0,00	0,00	0,00	0,00	0,00	0,00
9	Einzahlungen aus Beiträgen und ähnlichen Entgelten		0	0		0,00	0,00	0,00	0,00	0,00	0,00	0,00	0,00	0,00	0,00
10	Einzahlungen für immaterielle Vermögensgegenstände		0	0		0,00	0,00	0,00	0,00	0,00	0,00	0,00	0,00	0,00	0,00
11	Einzahlungen aus Sachanlagen		0	0		0,00	0,00	0,00	0,00	0,00	0,00	0,00	0,00	0,00	0,00
12	Einzahlungen aus Finanzanlagen		0	0		0,00	0,00	0,00	0,00	0,00	0,00	0,00	0,00	0,00	0,00
13	Einzahlungen aus sonstigen Ausleihungen und Kreditgewährungen		0	0		0,00	0,00	0,00	0,00	0,00	0,00	0,00	0,00	0,00	0,00
14	Einzahlungen aus Vorräten		0	0		0,00	0,00	0,00	0,00	0,00	0,00	0,00	0,00	0,00	0,00
15	Summe der Einzahlungen aus Investitionstätigkeit (Summe der Nummern 8 bis 14)		0	0		0,00	0,00	0,00	0,00	0,00	0,00	0,00	0,00	0,00	0,00
16	Auszahlungen für immaterielle Vermögensgegenstände		1.500	0	0,00	0,00	0,00	1.500,00	0,00	1.500,00	8.383,24	6.883,24	8.500,00	-116,76	0,00
17	Auszahlungen für Sachanlagen		0	0	0,00	0,00	0,00	0,00	0,00	0,00	0,00	0,00	0,00	0,00	0,00
18	Auszahlungen für Finanzanlagen		0	0	0,00	0,00	0,00	0,00	0,00	0,00	0,00	0,00	0,00	0,00	0,00
19	Auszahlungen für sonstige Ausleihungen und Kreditgewährungen		0	0	0,00	0,00	0,00	0,00	0,00	0,00	0,00	0,00	0,00	0,00	0,00
20	Auszahlungen für Vorräte		0	0	0,00	0,00	0,00	0,00	0,00	0,00	0,00	0,00	0,00	0,00	0,00
20	Sonstige Investitionsauszahlungen		0	0	0,00	0,00	0,00	0,00	0,00	0,00	0,00	0,00	0,00	0,00	0,00
21	Summe der Auszahlungen aus Investitionstätigkeit (Summe der Nummern 16 bis 20)		1.500	0	0,00	0,00	0,00	1.500,00	0,00	1.500,00	8.383,24	6.883,24	8.500,00	-116,76	0,00
darunter:															
22	Saldo der Ein- und Auszahlungen aus Investitionstätigkeit (Saldo der Nummern 15 und 21)		-1.500	0	0,00	0,00	0,00	-1.500,00	0,00	-1.500,00	-8.383,24	-6.883,24	-8.500,00	116,76	0,00

Teilfinanzrechnung 2014

B. Nachweis einzelner Investitionsmaßnahmen

Teilhaushalt: 05
THH 05 Stadtbauamt

Nr.	Investitionsmaßnahmen oberhalb der festgesetzten Wertgrenze	Verweis auf Anhang (Ifd. Nr.)	Ansatz 2014	Veränderung durch Nachtrag	über- und außerplanmäßige Auszahlungen	zweckgebundene Mehreinzahlungen und entsprechende -auszahlungen	Inanspruchnahme der ein- oder gegenseitigen Deckungsfähigkeit	Ermächtigungen 2014	übertragene Ermächtigungen aus Haushaltsvorjahren	Gesamtermächtigungen 2014	Ergebnis 2014	Abweichung 2014	Ergebnis 2013	Ergebnisveränderung gegenüber 2013	Übertragung von Ermächtigungen in Haushaltsfolgejahre
			1	2	3	4	5	6	7	8	9	10	11	12	13
Maßnahme: 51103M-12022 Städtebauförderung, "Schwalbe" Außenanlagen															
8	Einzahlungen aus Investitionszuwendungen		0	0		0,00	0,00	0,00	0,00	0,00	0,00	0,00	0,00	0,00	0,00
9	Einzahlungen aus Beiträgen und ähnlichen Entgelten		0	0		0,00	0,00	0,00	0,00	0,00	0,00	0,00	0,00	0,00	0,00
10	Einzahlungen für immaterielle Vermögensgegenstände		0	0		0,00	0,00	0,00	0,00	0,00	0,00	0,00	0,00	0,00	0,00
11	Einzahlungen aus Sachanlagen		0	0		0,00	0,00	0,00	0,00	0,00	0,00	0,00	0,00	0,00	0,00
12	Einzahlungen aus Finanzanlagen		0	0		0,00	0,00	0,00	0,00	0,00	0,00	0,00	0,00	0,00	0,00
13	Einzahlungen aus sonstigen Ausleihungen und Kreditgewährungen		0	0		0,00	0,00	0,00	0,00	0,00	0,00	0,00	0,00	0,00	0,00
14	Einzahlungen aus Vorräten		0	0		0,00	0,00	0,00	0,00	0,00	0,00	0,00	0,00	0,00	0,00
15	Summe der Einzahlungen aus Investitionstätigkeit (Summe der Nummern 8 bis 14)		0	0		0,00	0,00	0,00	0,00	0,00	0,00	0,00	0,00	0,00	0,00
16	Auszahlungen für immaterielle Vermögensgegenstände		10.000	0	0,00	0,00	0,00	10.000,00	0,00	10.000,00	10.000,00	0,00	39.033,34	-29.033,34	0,00
17	Auszahlungen für Sachanlagen		0	0	0,00	0,00	0,00	0,00	0,00	0,00	0,00	0,00	0,00	0,00	0,00
18	Auszahlungen für Finanzanlagen		0	0	0,00	0,00	0,00	0,00	0,00	0,00	0,00	0,00	0,00	0,00	0,00
19	Auszahlungen für sonstige Ausleihungen und Kreditgewährungen		0	0	0,00	0,00	0,00	0,00	0,00	0,00	0,00	0,00	0,00	0,00	0,00
20	Auszahlungen für Vorräte		0	0	0,00	0,00	0,00	0,00	0,00	0,00	0,00	0,00	0,00	0,00	0,00
20	Sonstige Investitionsauszahlungen		0	0	0,00	0,00	0,00	0,00	0,00	0,00	0,00	0,00	0,00	0,00	0,00
21	Summe der Auszahlungen aus Investitionstätigkeit (Summe der Nummern 16 bis 20)		10.000	0	0,00	0,00	0,00	10.000,00	0,00	10.000,00	10.000,00	0,00	39.033,34	-29.033,34	0,00
	darunter:														
22	Saldo der Ein- und Auszahlungen aus Investitionstätigkeit (Saldo der Nummern 15 und 21)		-10.000	0	0,00	0,00	0,00	-10.000,00	0,00	-10.000,00	-10.000,00	0,00	-39.033,34	29.033,34	0,00

Teilfinanzrechnung 2014

B. Nachweis einzelner Investitionsmaßnahmen

Teilhaushalt: 05
THH 05 Stadtbauamt

Nr.	Investitionsmaßnahmen oberhalb der festgesetzten Wertgrenze	Verweis auf Anhang (Ifd. Nr.)	Ansatz 2014	Veränderung durch Nachtrag	über- und außerplanmäßige Auszahlungen	zweckgebundene Mehreinzahlungen und entsprechende -auszahlungen	Inanspruchnahme der ein- oder gegenseitigen Deckungsfähigkeit	Ermächtigungen 2014	übertragene Ermächtigungen aus Haushaltsvorjahren	Gesamtermächtigungen 2014	Ergebnis 2014	Abweichung 2014	Ergebnis 2013	Ergebnisveränderung gegenüber 2013	Übertragung von Ermächtigungen in Haushaltsfolgejahre
			1	2	3	4	5	6	7	8	9	10	11	12	13
Maßnahme: 51103M-12023 Städtebauförderung, Mühlentor															
8	Einzahlungen aus Investitionszuwendungen		0	0		0,00	0,00	0,00	0,00	0,00	0,00	0,00	0,00	0,00	0,00
9	Einzahlungen aus Beiträgen und ähnlichen Entgelten		0	0		0,00	0,00	0,00	0,00	0,00	0,00	0,00	0,00	0,00	0,00
10	Einzahlungen für immaterielle Vermögensgegenstände		0	0		0,00	0,00	0,00	0,00	0,00	0,00	0,00	0,00	0,00	0,00
11	Einzahlungen aus Sachanlagen		0	0		0,00	0,00	0,00	0,00	0,00	0,00	0,00	0,00	0,00	0,00
12	Einzahlungen aus Finanzanlagen		0	0		0,00	0,00	0,00	0,00	0,00	0,00	0,00	0,00	0,00	0,00
13	Einzahlungen aus sonstigen Ausleihungen und Kreditgewährungen		0	0		0,00	0,00	0,00	0,00	0,00	0,00	0,00	0,00	0,00	0,00
14	Einzahlungen aus Vorräten		0	0		0,00	0,00	0,00	0,00	0,00	0,00	0,00	0,00	0,00	0,00
15	Summe der Einzahlungen aus Investitionstätigkeit (Summe der Nummern 8 bis 14)		0	0		0,00	0,00	0,00	0,00	0,00	0,00	0,00	0,00	0,00	0,00
16	Auszahlungen für immaterielle Vermögensgegenstände		50.000	0	0,00	0,00	0,00	50.000,00	200.000,00	250.000,00	250.000,00	0,00	0,00	250.000,00	0,00
17	Auszahlungen für Sachanlagen		0	0	0,00	0,00	0,00	0,00	0,00	0,00	0,00	0,00	0,00	0,00	0,00
18	Auszahlungen für Finanzanlagen		0	0	0,00	0,00	0,00	0,00	0,00	0,00	0,00	0,00	0,00	0,00	0,00
19	Auszahlungen für sonstige Ausleihungen und Kreditgewährungen		0	0	0,00	0,00	0,00	0,00	0,00	0,00	0,00	0,00	0,00	0,00	0,00
20	Auszahlungen für Vorräte		0	0	0,00	0,00	0,00	0,00	0,00	0,00	0,00	0,00	0,00	0,00	0,00
20	Sonstige Investitionsauszahlungen		0	0	0,00	0,00	0,00	0,00	0,00	0,00	0,00	0,00	0,00	0,00	0,00
21	Summe der Auszahlungen aus Investitionstätigkeit (Summe der Nummern 16 bis 20)		50.000	0	0,00	0,00	0,00	50.000,00	200.000,00	250.000,00	250.000,00	0,00	0,00	250.000,00	0,00
darunter:															
22	Saldo der Ein- und Auszahlungen aus Investitionstätigkeit (Saldo der Nummern 15 und 21)		-50.000	0	0,00	0,00	0,00	-50.000,00	-200.000,00	-250.000,00	-250.000,00	0,00	0,00	-250.000,00	0,00

Teilfinanzrechnung 2014

B. Nachweis einzelner Investitionsmaßnahmen

Teilhaushalt: 05
THH 05 Stadtbauamt

Nr.	Investitionsmaßnahmen oberhalb der festgesetzten Wertgrenze	Verweis auf Anhang (Ifd. Nr.)	Ansatz 2014	Veränderung durch Nachtrag	über- und außerplanmäßige Auszahlungen	zweckgebundene Mehreinzahlungen und entsprechende -auszahlungen	Inanspruchnahme der ein- oder gegenseitigen Deckungsfähigkeit	Ermächtigungen 2014	übertragene Ermächtigungen aus Haushaltsvorjahren	Gesamtermächtigungen 2014	Ergebnis 2014	Abweichung 2014	Ergebnis 2013	Ergebnisveränderung gegenüber 2013	Übertragung von Ermächtigungen in Haushaltsfolgejahre
			1	2	3	4	5	6	7	8	9	10	11	12	13
Maßnahme: 51103-M12024															
Städtebauförderung, Erich-Weinert-Schule Außenanlagen															
8	Einzahlungen aus Investitionszuwendungen		0	0		0,00	0,00	0,00	0,00	0,00	0,00	0,00	0,00	0,00	0,00
9	Einzahlungen aus Beiträgen und ähnlichen Entgelten		0	0		0,00	0,00	0,00	0,00	0,00	0,00	0,00	0,00	0,00	0,00
10	Einzahlungen für immaterielle Vermögensgegenstände		0	0		0,00	0,00	0,00	0,00	0,00	0,00	0,00	0,00	0,00	0,00
11	Einzahlungen aus Sachanlagen		0	0		0,00	0,00	0,00	0,00	0,00	0,00	0,00	0,00	0,00	0,00
12	Einzahlungen aus Finanzanlagen		0	0		0,00	0,00	0,00	0,00	0,00	0,00	0,00	0,00	0,00	0,00
13	Einzahlungen aus sonstigen Ausleihungen und Kreditgewährungen		0	0		0,00	0,00	0,00	0,00	0,00	0,00	0,00	0,00	0,00	0,00
14	Einzahlungen aus Vorräten		0	0		0,00	0,00	0,00	0,00	0,00	0,00	0,00	0,00	0,00	0,00
15	Summe der Einzahlungen aus Investitionstätigkeit (Summe der Nummern 8 bis 14)		0	0		0,00	0,00	0,00	0,00	0,00	0,00	0,00	0,00	0,00	0,00
16	Auszahlungen für immaterielle Vermögensgegenstände		133.600	0	0,00	0,00	0,00	133.600,00	0,00	133.600,00	105.708,25	-27.891,75	0,00	105.708,25	27.891,75
17	Auszahlungen für Sachanlagen		0	0	0,00	0,00	0,00	0,00	0,00	0,00	0,00	0,00	0,00	0,00	0,00
18	Auszahlungen für Finanzanlagen		0	0	0,00	0,00	0,00	0,00	0,00	0,00	0,00	0,00	0,00	0,00	0,00
19	Auszahlungen für sonstige Ausleihungen und Kreditgewährungen		0	0	0,00	0,00	0,00	0,00	0,00	0,00	0,00	0,00	0,00	0,00	0,00
20	Auszahlungen für Vorräte		0	0	0,00	0,00	0,00	0,00	0,00	0,00	0,00	0,00	0,00	0,00	0,00
20	Sonstige Investitionsauszahlungen		0	0	0,00	0,00	0,00	0,00	0,00	0,00	0,00	0,00	0,00	0,00	0,00
21	Summe der Auszahlungen aus Investitionstätigkeit (Summe der Nummern 16 bis 20)		133.600	0	0,00	0,00	0,00	133.600,00	0,00	133.600,00	105.708,25	-27.891,75	0,00	105.708,25	27.891,75
darunter:															
22	Saldo der Ein- und Auszahlungen aus Investitionstätigkeit (Saldo der Nummern 15 und 21)		-133.600	0	0,00	0,00	0,00	-133.600,00	0,00	-133.600,00	-105.708,25	27.891,75	0,00	-105.708,25	-27.891,75

Teilfinanzrechnung 2014

B. Nachweis einzelner Investitionsmaßnahmen

Teilhaushalt: 05
THH 05 Stadtbauamt

Nr.	Investitionsmaßnahmen oberhalb der festgesetzten Wertgrenze	Verweis auf Anhang (Ifd. Nr.)	Ansatz 2014	Veränderung durch Nachtrag	über- und außerplanmäßige Auszahlungen	zweckgebundene Mehreinzahlungen und entsprechende -auszahlungen	Inanspruchnahme der ein- oder gegenseitigen Deckungsfähigkeit	Ermächtigungen 2014	übertragene Ermächtigungen aus Haushaltsvorjahren	Gesamtermächtigungen 2014	Ergebnis 2014	Abweichung 2014	Ergebnis 2013	Ergebnisveränderung gegenüber 2013	Übertragung von Ermächtigungen in Haushaltsfolgejahre
			1	2	3	4	5	6	7	8	9	10	11	12	13
Maßnahme: 51103-M12027 Städtebauförderung, Nördlicher Museumshafen															
8	Einzahlungen aus Investitionszuwendungen		0	0		0,00	0,00	0,00	0,00	0,00	0,00	0,00	0,00	0,00	0,00
9	Einzahlungen aus Beiträgen und ähnlichen Entgelten		0	0		0,00	0,00	0,00	0,00	0,00	0,00	0,00	0,00	0,00	0,00
10	Einzahlungen für immaterielle Vermögensgegenstände		0	0		0,00	0,00	0,00	0,00	0,00	0,00	0,00	0,00	0,00	0,00
11	Einzahlungen aus Sachanlagen		0	0		0,00	0,00	0,00	0,00	0,00	0,00	0,00	0,00	0,00	0,00
12	Einzahlungen aus Finanzanlagen		0	0		0,00	0,00	0,00	0,00	0,00	0,00	0,00	0,00	0,00	0,00
13	Einzahlungen aus sonstigen Ausleihungen und Kreditgewährungen		0	0		0,00	0,00	0,00	0,00	0,00	0,00	0,00	0,00	0,00	0,00
14	Einzahlungen aus Vorräten		0	0		0,00	0,00	0,00	0,00	0,00	0,00	0,00	0,00	0,00	0,00
15	Summe der Einzahlungen aus Investitionstätigkeit (Summe der Nummern 8 bis 14)		0	0		0,00	0,00	0,00	0,00	0,00	0,00	0,00	0,00	0,00	0,00
16	Auszahlungen für immaterielle Vermögensgegenstände		80.000	0	0,00	0,00	0,00	80.000,00	75.000,00	155.000,00	155.000,00	0,00	0,00	155.000,00	0,00
17	Auszahlungen für Sachanlagen		0	0	0,00	0,00	0,00	0,00	0,00	0,00	0,00	0,00	0,00	0,00	0,00
18	Auszahlungen für Finanzanlagen		0	0	0,00	0,00	0,00	0,00	0,00	0,00	0,00	0,00	0,00	0,00	0,00
19	Auszahlungen für sonstige Ausleihungen und Kreditgewährungen		0	0	0,00	0,00	0,00	0,00	0,00	0,00	0,00	0,00	0,00	0,00	0,00
20	Auszahlungen für Vorräte		0	0	0,00	0,00	0,00	0,00	0,00	0,00	0,00	0,00	0,00	0,00	0,00
20	Sonstige Investitionsauszahlungen		0	0	0,00	0,00	0,00	0,00	0,00	0,00	0,00	0,00	0,00	0,00	0,00
21	Summe der Auszahlungen aus Investitionstätigkeit (Summe der Nummern 16 bis 20)		80.000	0	0,00	0,00	0,00	80.000,00	75.000,00	155.000,00	155.000,00	0,00	0,00	155.000,00	0,00
darunter:															
22	Saldo der Ein- und Auszahlungen aus Investitionstätigkeit (Saldo der Nummern 15 und 21)		-80.000	0	0,00	0,00	0,00	-80.000,00	-75.000,00	-155.000,00	-155.000,00	0,00	0,00	-155.000,00	0,00

Teilfinanzrechnung 2014

B. Nachweis einzelner Investitionsmaßnahmen

Teilhaushalt: 05
THH 05 Stadtbauamt

Nr.	Investitionsmaßnahmen oberhalb der festgesetzten Wertgrenze	Verweis auf Anhang (Ifd. Nr.)	Ansatz 2014	Veränderung durch Nachtrag	über- und außerplanmäßige Auszahlungen	zweckgebundene Mehreinzahlungen und entsprechende -auszahlungen	Inanspruchnahme der ein- oder gegenseitigen Deckungsfähigkeit	Ermächtigungen 2014	übertragene Ermächtigungen aus Haushaltsvorjahren	Gesamtermächtigungen 2014	Ergebnis 2014	Abweichung 2014	Ergebnis 2013	Ergebnisveränderung gegenüber 2013	Übertragung von Ermächtigungen in Haushaltsfolgejahre
			1	2	3	4	5	6	7	8	9	10	11	12	13
Maßnahme: 51103-M12031 Städtebauförderung, ehem. ZOB - Grünanlagen															
8	Einzahlungen aus Investitionszuwendungen		0	0		0,00	0,00	0,00	0,00	0,00	0,00	0,00	0,00	0,00	0,00
9	Einzahlungen aus Beiträgen und ähnlichen Entgelten		0	0		0,00	0,00	0,00	0,00	0,00	0,00	0,00	0,00	0,00	0,00
10	Einzahlungen für immaterielle Vermögensgegenstände		0	0		0,00	0,00	0,00	0,00	0,00	0,00	0,00	0,00	0,00	0,00
11	Einzahlungen aus Sachanlagen		0	0		0,00	0,00	0,00	0,00	0,00	0,00	0,00	0,00	0,00	0,00
12	Einzahlungen aus Finanzanlagen		0	0		0,00	0,00	0,00	0,00	0,00	0,00	0,00	0,00	0,00	0,00
13	Einzahlungen aus sonstigen Ausleihungen und Kreditgewährungen		0	0		0,00	0,00	0,00	0,00	0,00	0,00	0,00	0,00	0,00	0,00
14	Einzahlungen aus Vorräten		0	0		0,00	0,00	0,00	0,00	0,00	0,00	0,00	0,00	0,00	0,00
15	Summe der Einzahlungen aus Investitionstätigkeit (Summe der Nummern 8 bis 14)		0	0		0,00	0,00	0,00	0,00	0,00	0,00	0,00	0,00	0,00	0,00
16	Auszahlungen für immaterielle Vermögensgegenstände		90.000	0	-60.000,00	-11.320,44	0,00	18.679,56	0,00	18.679,56	0,00	-18.679,56	0,00	0,00	0,00
17	Auszahlungen für Sachanlagen		0	0	0,00	0,00	0,00	0,00	0,00	0,00	0,00	0,00	0,00	0,00	0,00
18	Auszahlungen für Finanzanlagen		0	0	0,00	0,00	0,00	0,00	0,00	0,00	0,00	0,00	0,00	0,00	0,00
19	Auszahlungen für sonstige Ausleihungen und Kreditgewährungen		0	0	0,00	0,00	0,00	0,00	0,00	0,00	0,00	0,00	0,00	0,00	0,00
20	Auszahlungen für Vorräte		0	0	0,00	0,00	0,00	0,00	0,00	0,00	0,00	0,00	0,00	0,00	0,00
20	Sonstige Investitionsauszahlungen		0	0	0,00	0,00	0,00	0,00	0,00	0,00	0,00	0,00	0,00	0,00	0,00
21	Summe der Auszahlungen aus Investitionstätigkeit (Summe der Nummern 16 bis 20)		90.000	0	-60.000,00	-11.320,44	0,00	18.679,56	0,00	18.679,56	0,00	-18.679,56	0,00	0,00	0,00
darunter:															
22	Saldo der Ein- und Auszahlungen aus Investitionstätigkeit (Saldo der Nummern 15 und 21)		-90.000	0	60.000,00	11.320,44	0,00	-18.679,56	0,00	-18.679,56	0,00	18.679,56	0,00	0,00	0,00

Teilfinanzrechnung 2014

B. Nachweis einzelner Investitionsmaßnahmen

Teilhaushalt: 05
THH 05 Stadtbauamt

Nr.	Investitionsmaßnahmen oberhalb der festgesetzten Wertgrenze	Verweis auf Anhang (Ifd. Nr.)	Ansatz 2014	Veränderung durch Nachtrag	über- und außerplanmäßige Auszahlungen	zweckgebundene Mehreinzahlungen und entsprechende -auszahlungen	Inanspruchnahme der ein- oder gegenseitigen Deckungsfähigkeit	Ermächtigungen 2014	übertragene Ermächtigungen aus Haushaltsvorjahren	Gesamtermächtigungen 2014	Ergebnis 2014	Abweichung 2014	Ergebnis 2013	Ergebnisveränderung gegenüber 2013	Übertragung von Ermächtigungen in Haushaltsfolgejahre
			1	2	3	4	5	6	7	8	9	10	11	12	13
Maßnahme: 51103-M12034 Städtebauförderung, Käthe-Kollwitz-Schule															
8	Einzahlungen aus Investitionszuwendungen		0	0		0,00	0,00	0,00	0,00	0,00	0,00	0,00	0,00	0,00	0,00
9	Einzahlungen aus Beiträgen und ähnlichen Entgelten		0	0		0,00	0,00	0,00	0,00	0,00	0,00	0,00	0,00	0,00	0,00
10	Einzahlungen für immaterielle Vermögensgegenstände		0	0		0,00	0,00	0,00	0,00	0,00	0,00	0,00	0,00	0,00	0,00
11	Einzahlungen aus Sachanlagen		0	0		0,00	0,00	0,00	0,00	0,00	0,00	0,00	0,00	0,00	0,00
12	Einzahlungen aus Finanzanlagen		0	0		0,00	0,00	0,00	0,00	0,00	0,00	0,00	0,00	0,00	0,00
13	Einzahlungen aus sonstigen Ausleihungen und Kreditgewährungen		0	0		0,00	0,00	0,00	0,00	0,00	0,00	0,00	0,00	0,00	0,00
14	Einzahlungen aus Vorräten		0	0		0,00	0,00	0,00	0,00	0,00	0,00	0,00	0,00	0,00	0,00
15	Summe der Einzahlungen aus Investitionstätigkeit (Summe der Nummern 8 bis 14)		0	0		0,00	0,00	0,00	0,00	0,00	0,00	0,00	0,00	0,00	0,00
16	Auszahlungen für immaterielle Vermögensgegenstände		1.000.000	0	0,00	0,00	0,00	1.000.000,00	0,00	1.000.000,00	1.000.000,00	0,00	0,00	1.000.000,00	0,00
17	Auszahlungen für Sachanlagen		0	0	0,00	0,00	0,00	0,00	0,00	0,00	0,00	0,00	0,00	0,00	0,00
18	Auszahlungen für Finanzanlagen		0	0	0,00	0,00	0,00	0,00	0,00	0,00	0,00	0,00	0,00	0,00	0,00
19	Auszahlungen für sonstige Ausleihungen und Kreditgewährungen		0	0	0,00	0,00	0,00	0,00	0,00	0,00	0,00	0,00	0,00	0,00	0,00
20	Auszahlungen für Vorräte		0	0	0,00	0,00	0,00	0,00	0,00	0,00	0,00	0,00	0,00	0,00	0,00
20	Sonstige Investitionsauszahlungen		0	0	0,00	0,00	0,00	0,00	0,00	0,00	0,00	0,00	0,00	0,00	0,00
21	Summe der Auszahlungen aus Investitionstätigkeit (Summe der Nummern 16 bis 20)		1.000.000	0	0,00	0,00	0,00	1.000.000,00	0,00	1.000.000,00	1.000.000,00	0,00	0,00	1.000.000,00	0,00
darunter:															
22	Saldo der Ein- und Auszahlungen aus Investitionstätigkeit (Saldo der Nummern 15 und 21)		-1.000.000	0	0,00	0,00	0,00	-1.000.000,00	0,00	-1.000.000,00	-1.000.000,00	0,00	0,00	-1.000.000,00	0,00

Teilfinanzrechnung 2014

B. Nachweis einzelner Investitionsmaßnahmen

Teilhaushalt: 05
THH 05 Stadtbauamt

Nr.	Investitionsmaßnahmen oberhalb der festgesetzten Wertgrenze	Verweis auf Anhang (Ifd. Nr.)	Ansatz 2014	Veränderung durch Nachtrag	über- und außerplanmäßige Auszahlungen	zweckgebundene Mehreinzahlungen und entsprechende -auszahlungen	Inanspruchnahme der ein- oder gegenseitigen Deckungsfähigkeit	Ermächtigungen 2014	übertragene Ermächtigungen aus Haushaltsvorjahren	Gesamtermächtigungen 2014	Ergebnis 2014	Abweichung 2014	Ergebnis 2013	Ergebnisveränderung gegenüber 2013	Übertragung von Ermächtigungen in Haushaltsfolgejahre
			1	2	3	4	5	6	7	8	9	10	11	12	13
Maßnahme: 51103-M12035															
Städtebauförderung, Schießwall zw. F.-Loeffler-Straße und Hansering															
8	Einzahlungen aus Investitionszuwendungen		0	0		0,00	0,00	0,00	0,00	0,00	0,00	0,00	0,00	0,00	0,00
9	Einzahlungen aus Beiträgen und ähnlichen Entgelten		0	0		0,00	0,00	0,00	0,00	0,00	0,00	0,00	0,00	0,00	0,00
10	Einzahlungen für immaterielle Vermögensgegenstände		0	0		0,00	0,00	0,00	0,00	0,00	0,00	0,00	0,00	0,00	0,00
11	Einzahlungen aus Sachanlagen		0	0		0,00	0,00	0,00	0,00	0,00	0,00	0,00	0,00	0,00	0,00
12	Einzahlungen aus Finanzanlagen		0	0		0,00	0,00	0,00	0,00	0,00	0,00	0,00	0,00	0,00	0,00
13	Einzahlungen aus sonstigen Ausleihungen und Kreditgewährungen		0	0		0,00	0,00	0,00	0,00	0,00	0,00	0,00	0,00	0,00	0,00
14	Einzahlungen aus Vorräten		0	0		0,00	0,00	0,00	0,00	0,00	0,00	0,00	0,00	0,00	0,00
15	Summe der Einzahlungen aus Investitionstätigkeit (Summe der Nummern 8 bis 14)		0	0		0,00	0,00	0,00	0,00	0,00	0,00	0,00	0,00	0,00	0,00
16	Auszahlungen für immaterielle Vermögensgegenstände		496.400	0	0,00	0,00	0,00	496.400,00	146.000,00	642.400,00	642.316,83	-83,17	0,00	642.316,83	0,00
17	Auszahlungen für Sachanlagen		0	0	0,00	0,00	0,00	0,00	0,00	0,00	0,00	0,00	0,00	0,00	0,00
18	Auszahlungen für Finanzanlagen		0	0	0,00	0,00	0,00	0,00	0,00	0,00	0,00	0,00	0,00	0,00	0,00
19	Auszahlungen für sonstige Ausleihungen und Kreditgewährungen		0	0	0,00	0,00	0,00	0,00	0,00	0,00	0,00	0,00	0,00	0,00	0,00
20	Auszahlungen für Vorräte		0	0	0,00	0,00	0,00	0,00	0,00	0,00	0,00	0,00	0,00	0,00	0,00
20	Sonstige Investitionsauszahlungen		0	0	0,00	0,00	0,00	0,00	0,00	0,00	0,00	0,00	0,00	0,00	0,00
21	Summe der Auszahlungen aus Investitionstätigkeit (Summe der Nummern 16 bis 20)		496.400	0	0,00	0,00	0,00	496.400,00	146.000,00	642.400,00	642.316,83	-83,17	0,00	642.316,83	0,00
darunter:															
22	Saldo der Ein- und Auszahlungen aus Investitionstätigkeit (Saldo der Nummern 15 und 21)		-496.400	0	0,00	0,00	0,00	-496.400,00	-146.000,00	-642.400,00	-642.316,83	83,17	0,00	-642.316,83	0,00

Teilfinanzrechnung 2014

B. Nachweis einzelner Investitionsmaßnahmen

Teilhaushalt: 05
THH 05 Stadtbauamt

Nr.	Investitionsmaßnahmen oberhalb der festgesetzten Wertgrenze	Verweis auf Anhang (Ifd. Nr.)	Ansatz 2014	Veränderung durch Nachtrag	über- und außerplanmäßige Auszahlungen	zweckgebundene Mehreinzahlungen und entsprechende -auszahlungen	Inanspruchnahme der ein- oder gegenseitigen Deckungsfähigkeit	Ermächtigungen 2014	übertragene Ermächtigungen aus Haushaltsvorjahren	Gesamtermächtigungen 2014	Ergebnis 2014	Abweichung 2014	Ergebnis 2013	Ergebnisveränderung gegenüber 2013	Übertragung von Ermächtigungen in Haushaltsfolgejahre
			1	2	3	4	5	6	7	8	9	10	11	12	13
Maßnahme: 51103-M13001 Städtebauförderung, Krull-Schule - Außenanlagen															
8	Einzahlungen aus Investitionszuwendungen		0	0		0,00	0,00	0,00	0,00	0,00	0,00	0,00	0,00	0,00	0,00
9	Einzahlungen aus Beiträgen und ähnlichen Entgelten		0	0		0,00	0,00	0,00	0,00	0,00	0,00	0,00	0,00	0,00	0,00
10	Einzahlungen für immaterielle Vermögensgegenstände		0	0		0,00	0,00	0,00	0,00	0,00	0,00	0,00	0,00	0,00	0,00
11	Einzahlungen aus Sachanlagen		0	0		0,00	0,00	0,00	0,00	0,00	0,00	0,00	0,00	0,00	0,00
12	Einzahlungen aus Finanzanlagen		0	0		0,00	0,00	0,00	0,00	0,00	0,00	0,00	0,00	0,00	0,00
13	Einzahlungen aus sonstigen Ausleihungen und Kreditgewährungen		0	0		0,00	0,00	0,00	0,00	0,00	0,00	0,00	0,00	0,00	0,00
14	Einzahlungen aus Vorräten		0	0		0,00	0,00	0,00	0,00	0,00	0,00	0,00	0,00	0,00	0,00
15	Summe der Einzahlungen aus Investitionstätigkeit (Summe der Nummern 8 bis 14)		0	0		0,00	0,00	0,00	0,00	0,00	0,00	0,00	0,00	0,00	0,00
16	Auszahlungen für immaterielle Vermögensgegenstände		0	0	0,00	0,00	0,00	0,00	0,00	0,00	0,00	0,00	16.916,84	-16.916,84	0,00
17	Auszahlungen für Sachanlagen		0	0	0,00	0,00	0,00	0,00	0,00	0,00	0,00	0,00	0,00	0,00	0,00
18	Auszahlungen für Finanzanlagen		0	0	0,00	0,00	0,00	0,00	0,00	0,00	0,00	0,00	0,00	0,00	0,00
19	Auszahlungen für sonstige Ausleihungen und Kreditgewährungen		0	0	0,00	0,00	0,00	0,00	0,00	0,00	0,00	0,00	0,00	0,00	0,00
20	Auszahlungen für Vorräte		0	0	0,00	0,00	0,00	0,00	0,00	0,00	0,00	0,00	0,00	0,00	0,00
20	Sonstige Investitionsauszahlungen		0	0	0,00	0,00	0,00	0,00	0,00	0,00	0,00	0,00	0,00	0,00	0,00
21	Summe der Auszahlungen aus Investitionstätigkeit (Summe der Nummern 16 bis 20)		0	0	0,00	0,00	0,00	0,00	0,00	0,00	0,00	0,00	16.916,84	-16.916,84	0,00
darunter:															
22	Saldo der Ein- und Auszahlungen aus Investitionstätigkeit (Saldo der Nummern 15 und 21)		0	0	0,00	0,00	0,00	0,00	0,00	0,00	0,00	0,00	-16.916,84	16.916,84	0,00

Teilfinanzrechnung 2014

B. Nachweis einzelner Investitionsmaßnahmen

Teilhaushalt: 05
THH 05 Stadtbauamt

Nr.	Investitionsmaßnahmen oberhalb der festgesetzten Wertgrenze	Verweis auf Anhang (Ifd. Nr.)	Ansatz 2014	Veränderung durch Nachtrag	über- und außerplanmäßige Auszahlungen	zweckgebundene Mehreinzahlungen und entsprechende -auszahlungen	Inanspruchnahme der ein- oder gegenseitigen Deckungsfähigkeit	Ermächtigungen 2014	übertragene Ermächtigungen aus Haushaltsvorjahren	Gesamtermächtigungen 2014	Ergebnis 2014	Abweichung 2014	Ergebnis 2013	Ergebnisveränderung gegenüber 2013	Übertragung von Ermächtigungen in Haushaltsfolgejahre
			1	2	3	4	5	6	7	8	9	10	11	12	13
Maßnahme: 51103-M13002 Straße Quartier A3 (Kooser Weg)															
8	Einzahlungen aus Investitionszuwendungen		0	0		0,00	0,00	0,00	0,00	0,00	0,00	0,00	0,00	0,00	0,00
9	Einzahlungen aus Beiträgen und ähnlichen Entgelten		0	0		0,00	0,00	0,00	0,00	0,00	0,00	0,00	0,00	0,00	0,00
10	Einzahlungen für immaterielle Vermögensgegenstände		0	0		0,00	0,00	0,00	0,00	0,00	0,00	0,00	0,00	0,00	0,00
11	Einzahlungen aus Sachanlagen		0	0		0,00	0,00	0,00	0,00	0,00	0,00	0,00	0,00	0,00	0,00
12	Einzahlungen aus Finanzanlagen		0	0		0,00	0,00	0,00	0,00	0,00	0,00	0,00	0,00	0,00	0,00
13	Einzahlungen aus sonstigen Ausleihungen und Kreditgewährungen		0	0		0,00	0,00	0,00	0,00	0,00	0,00	0,00	0,00	0,00	0,00
14	Einzahlungen aus Vorräten		0	0		0,00	0,00	0,00	0,00	0,00	0,00	0,00	0,00	0,00	0,00
15	Summe der Einzahlungen aus Investitionstätigkeit (Summe der Nummern 8 bis 14)		0	0		0,00	0,00	0,00	0,00	0,00	0,00	0,00	0,00	0,00	0,00
16	Auszahlungen für immaterielle Vermögensgegenstände		0	0	0,00	0,00	0,00	0,00	10.700,00	10.700,00	10.667,43	-32,57	0,00	10.667,43	0,00
17	Auszahlungen für Sachanlagen		0	0	0,00	0,00	0,00	0,00	0,00	0,00	0,00	0,00	0,00	0,00	0,00
18	Auszahlungen für Finanzanlagen		0	0	0,00	0,00	0,00	0,00	0,00	0,00	0,00	0,00	0,00	0,00	0,00
19	Auszahlungen für sonstige Ausleihungen und Kreditgewährungen		0	0	0,00	0,00	0,00	0,00	0,00	0,00	0,00	0,00	0,00	0,00	0,00
20	Auszahlungen für Vorräte		0	0	0,00	0,00	0,00	0,00	0,00	0,00	0,00	0,00	0,00	0,00	0,00
20	Sonstige Investitionsauszahlungen		0	0	0,00	0,00	0,00	0,00	0,00	0,00	0,00	0,00	0,00	0,00	0,00
21	Summe der Auszahlungen aus Investitionstätigkeit (Summe der Nummern 16 bis 20)		0	0	0,00	0,00	0,00	0,00	10.700,00	10.700,00	10.667,43	-32,57	0,00	10.667,43	0,00
darunter:															
22	Saldo der Ein- und Auszahlungen aus Investitionstätigkeit (Saldo der Nummern 15 und 21)		0	0	0,00	0,00	0,00	0,00	-10.700,00	-10.700,00	-10.667,43	32,57	0,00	-10.667,43	0,00

Teilfinanzrechnung 2014

B. Nachweis einzelner Investitionsmaßnahmen

Teilhaushalt: 05
THH 05 Stadtbauamt

Nr.	Investitionsmaßnahmen oberhalb der festgesetzten Wertgrenze	Verweis auf Anhang (Ifd. Nr.)	Ansatz 2014	Veränderung durch Nachtrag	über- und außerplanmäßige Auszahlungen	zweckgebundene Mehreinzahlungen und entsprechende -auszahlungen	Inanspruchnahme der ein- oder gegenseitigen Deckungsfähigkeit	Ermächtigungen 2014	übertragene Ermächtigungen aus Haushaltsvorjahren	Gesamtermächtigungen 2014	Ergebnis 2014	Abweichung 2014	Ergebnis 2013	Ergebnisveränderung gegenüber 2013	Übertragung von Ermächtigungen in Haushaltsfolgejahre
			1	2	3	4	5	6	7	8	9	10	11	12	13
Maßnahme: 51103-M13003															
Städtebauförderung, Rigaer Straße vor Qu. B2															
8	Einzahlungen aus Investitionszuwendungen		0	0		0,00	0,00	0,00	0,00	0,00	0,00	0,00	0,00	0,00	0,00
9	Einzahlungen aus Beiträgen und ähnlichen Entgelten		0	0		0,00	0,00	0,00	0,00	0,00	0,00	0,00	0,00	0,00	0,00
10	Einzahlungen für immaterielle Vermögensgegenstände		0	0		0,00	0,00	0,00	0,00	0,00	0,00	0,00	0,00	0,00	0,00
11	Einzahlungen aus Sachanlagen		0	0		0,00	0,00	0,00	0,00	0,00	0,00	0,00	0,00	0,00	0,00
12	Einzahlungen aus Finanzanlagen		0	0		0,00	0,00	0,00	0,00	0,00	0,00	0,00	0,00	0,00	0,00
13	Einzahlungen aus sonstigen Ausleihungen und Kreditgewährungen		0	0		0,00	0,00	0,00	0,00	0,00	0,00	0,00	0,00	0,00	0,00
14	Einzahlungen aus Vorräten		0	0		0,00	0,00	0,00	0,00	0,00	0,00	0,00	0,00	0,00	0,00
15	Summe der Einzahlungen aus Investitionstätigkeit (Summe der Nummern 8 bis 14)		0	0		0,00	0,00	0,00	0,00	0,00	0,00	0,00	0,00	0,00	0,00
16	Auszahlungen für immaterielle Vermögensgegenstände		40.000	0	0,00	0,00	0,00	40.000,00	0,00	40.000,00	0,00	-40.000,00	0,00	0,00	40.000,00
17	Auszahlungen für Sachanlagen		0	0	0,00	0,00	0,00	0,00	0,00	0,00	0,00	0,00	0,00	0,00	0,00
18	Auszahlungen für Finanzanlagen		0	0	0,00	0,00	0,00	0,00	0,00	0,00	0,00	0,00	0,00	0,00	0,00
19	Auszahlungen für sonstige Ausleihungen und Kreditgewährungen		0	0	0,00	0,00	0,00	0,00	0,00	0,00	0,00	0,00	0,00	0,00	0,00
20	Auszahlungen für Vorräte		0	0	0,00	0,00	0,00	0,00	0,00	0,00	0,00	0,00	0,00	0,00	0,00
20	Sonstige Investitionsauszahlungen		0	0	0,00	0,00	0,00	0,00	0,00	0,00	0,00	0,00	0,00	0,00	0,00
21	Summe der Auszahlungen aus Investitionstätigkeit (Summe der Nummern 16 bis 20)		40.000	0	0,00	0,00	0,00	40.000,00	0,00	40.000,00	0,00	-40.000,00	0,00	0,00	40.000,00
darunter:															
22	Saldo der Ein- und Auszahlungen aus Investitionstätigkeit (Saldo der Nummern 15 und 21)		-40.000	0	0,00	0,00	0,00	-40.000,00	0,00	-40.000,00	0,00	40.000,00	0,00	0,00	-40.000,00

Teilfinanzrechnung 2014

B. Nachweis einzelner Investitionsmaßnahmen

Teilhaushalt: 05
THH 05 Stadtbauamt

Nr.	Investitionsmaßnahmen oberhalb der festgesetzten Wertgrenze	Verweis auf Anhang (Ifd. Nr.)	Ansatz 2014	Veränderung durch Nachtrag	über- und außerplanmäßige Auszahlungen	zweckgebundene Mehreinzahlungen und entsprechende -auszahlungen	Inanspruchnahme der ein- oder gegenseitigen Deckungsfähigkeit	Ermächtigungen 2014	übertragene Ermächtigungen aus Haushaltsvorjahren	Gesamtermächtigungen 2014	Ergebnis 2014	Abweichung 2014	Ergebnis 2013	Ergebnisveränderung gegenüber 2013	Übertragung von Ermächtigungen in Haushaltsfolgejahre
			1	2	3	4	5	6	7	8	9	10	11	12	13
Maßnahme: 51103-M13004 Städtebauförderung, Schießwall zw. Am Mühlentor und F.-Loeffler-Straße															
8	Einzahlungen aus Investitionszuwendungen		0	0		0,00	0,00	0,00	0,00	0,00	0,00	0,00	0,00	0,00	0,00
9	Einzahlungen aus Beiträgen und ähnlichen Entgelten		0	0		0,00	0,00	0,00	0,00	0,00	0,00	0,00	0,00	0,00	0,00
10	Einzahlungen für immaterielle Vermögensgegenstände		0	0		0,00	0,00	0,00	0,00	0,00	0,00	0,00	0,00	0,00	0,00
11	Einzahlungen aus Sachanlagen		0	0		0,00	0,00	0,00	0,00	0,00	0,00	0,00	0,00	0,00	0,00
12	Einzahlungen aus Finanzanlagen		0	0		0,00	0,00	0,00	0,00	0,00	0,00	0,00	0,00	0,00	0,00
13	Einzahlungen aus sonstigen Ausleihungen und Kreditgewährungen		0	0		0,00	0,00	0,00	0,00	0,00	0,00	0,00	0,00	0,00	0,00
14	Einzahlungen aus Vorräten		0	0		0,00	0,00	0,00	0,00	0,00	0,00	0,00	0,00	0,00	0,00
15	Summe der Einzahlungen aus Investitionstätigkeit (Summe der Nummern 8 bis 14)		0	0		0,00	0,00	0,00	0,00	0,00	0,00	0,00	0,00	0,00	0,00
16	Auszahlungen für immaterielle Vermögensgegenstände		489.900	0	0,00	0,00	0,00	489.900,00	0,00	489.900,00	489.835,02	-64,98	0,00	489.835,02	0,00
17	Auszahlungen für Sachanlagen		0	0	0,00	0,00	0,00	0,00	0,00	0,00	0,00	0,00	0,00	0,00	0,00
18	Auszahlungen für Finanzanlagen		0	0	0,00	0,00	0,00	0,00	0,00	0,00	0,00	0,00	0,00	0,00	0,00
19	Auszahlungen für sonstige Ausleihungen und Kreditgewährungen		0	0	0,00	0,00	0,00	0,00	0,00	0,00	0,00	0,00	0,00	0,00	0,00
20	Auszahlungen für Vorräte		0	0	0,00	0,00	0,00	0,00	0,00	0,00	0,00	0,00	0,00	0,00	0,00
20	Sonstige Investitionsauszahlungen		0	0	0,00	0,00	0,00	0,00	0,00	0,00	0,00	0,00	0,00	0,00	0,00
21	Summe der Auszahlungen aus Investitionstätigkeit (Summe der Nummern 16 bis 20)		489.900	0	0,00	0,00	0,00	489.900,00	0,00	489.900,00	489.835,02	-64,98	0,00	489.835,02	0,00
darunter:															
22	Saldo der Ein- und Auszahlungen aus Investitionstätigkeit (Saldo der Nummern 15 und 21)		-489.900	0	0,00	0,00	0,00	-489.900,00	0,00	-489.900,00	-489.835,02	64,98	0,00	-489.835,02	0,00

Teilfinanzrechnung 2014

B. Nachweis einzelner Investitionsmaßnahmen

Teilhaushalt: 05
THH 05 Stadtbauamt

Nr.	Investitionsmaßnahmen oberhalb der festgesetzten Wertgrenze	Verweis auf Anhang (Ifd. Nr.)	Ansatz 2014	Veränderung durch Nachtrag	über- und außerplanmäßige Auszahlungen	zweckgebundene Mehreinzahlungen und entsprechende -auszahlungen	Inanspruchnahme der ein- oder gegenseitigen Deckungsfähigkeit	Ermächtigungen 2014	übertragene Ermächtigungen aus Haushaltsvorjahren	Gesamtermächtigungen 2014	Ergebnis 2014	Abweichung 2014	Ergebnis 2013	Ergebnisveränderung gegenüber 2013	Übertragung von Ermächtigungen in Haushaltsfolgejahre
			1	2	3	4	5	6	7	8	9	10	11	12	13
Maßnahme: 51103-M13005 Städtebauförderung, Stadtpark 4. BA															
8	Einzahlungen aus Investitionszuwendungen		0	0		0,00	0,00	0,00	0,00	0,00	0,00	0,00	0,00	0,00	0,00
9	Einzahlungen aus Beiträgen und ähnlichen Entgelten		0	0		0,00	0,00	0,00	0,00	0,00	0,00	0,00	0,00	0,00	0,00
10	Einzahlungen für immaterielle Vermögensgegenstände		0	0		0,00	0,00	0,00	0,00	0,00	0,00	0,00	0,00	0,00	0,00
11	Einzahlungen aus Sachanlagen		0	0		0,00	0,00	0,00	0,00	0,00	0,00	0,00	0,00	0,00	0,00
12	Einzahlungen aus Finanzanlagen		0	0		0,00	0,00	0,00	0,00	0,00	0,00	0,00	0,00	0,00	0,00
13	Einzahlungen aus sonstigen Ausleihungen und Kreditgewährungen		0	0		0,00	0,00	0,00	0,00	0,00	0,00	0,00	0,00	0,00	0,00
14	Einzahlungen aus Vorräten		0	0		0,00	0,00	0,00	0,00	0,00	0,00	0,00	0,00	0,00	0,00
15	Summe der Einzahlungen aus Investitionstätigkeit (Summe der Nummern 8 bis 14)		0	0		0,00	0,00	0,00	0,00	0,00	0,00	0,00	0,00	0,00	0,00
16	Auszahlungen für immaterielle Vermögensgegenstände		30.000	0	0,00	0,00	0,00	30.000,00	0,00	30.000,00	30.000,00	0,00	0,00	30.000,00	0,00
17	Auszahlungen für Sachanlagen		0	0	0,00	0,00	0,00	0,00	0,00	0,00	0,00	0,00	0,00	0,00	0,00
18	Auszahlungen für Finanzanlagen		0	0	0,00	0,00	0,00	0,00	0,00	0,00	0,00	0,00	0,00	0,00	0,00
19	Auszahlungen für sonstige Ausleihungen und Kreditgewährungen		0	0	0,00	0,00	0,00	0,00	0,00	0,00	0,00	0,00	0,00	0,00	0,00
20	Auszahlungen für Vorräte		0	0	0,00	0,00	0,00	0,00	0,00	0,00	0,00	0,00	0,00	0,00	0,00
20	Sonstige Investitionsauszahlungen		0	0	0,00	0,00	0,00	0,00	0,00	0,00	0,00	0,00	0,00	0,00	0,00
21	Summe der Auszahlungen aus Investitionstätigkeit (Summe der Nummern 16 bis 20)		30.000	0	0,00	0,00	0,00	30.000,00	0,00	30.000,00	30.000,00	0,00	0,00	30.000,00	0,00
darunter:															
22	Saldo der Ein- und Auszahlungen aus Investitionstätigkeit (Saldo der Nummern 15 und 21)		-30.000	0	0,00	0,00	0,00	-30.000,00	0,00	-30.000,00	-30.000,00	0,00	0,00	-30.000,00	0,00

Teilfinanzrechnung 2014

B. Nachweis einzelner Investitionsmaßnahmen

Teilhaushalt: 05
THH 05 Stadtbauamt

Nr.	Investitionsmaßnahmen oberhalb der festgesetzten Wertgrenze	Verweis auf Anhang (Ifd. Nr.)	Ansatz 2014	Veränderung durch Nachtrag	über- und außerplanmäßige Auszahlungen	zweckgebundene Mehreinzahlungen und entsprechende -auszahlungen	Inanspruchnahme der ein- oder gegenseitigen Deckungsfähigkeit	Ermächtigungen 2014	übertragene Ermächtigungen aus Haushaltsvorjahren	Gesamtermächtigungen 2014	Ergebnis 2014	Abweichung 2014	Ergebnis 2013	Ergebnisveränderung gegenüber 2013	Übertragung von Ermächtigungen in Haushaltsfolgejahre
			1	2	3	4	5	6	7	8	9	10	11	12	13
Maßnahme: 51103-M13006 Städtebauförderung, Quartier B2, 3. BA															
8	Einzahlungen aus Investitionszuwendungen		0	0		0,00	0,00	0,00	0,00	0,00	0,00	0,00	0,00	0,00	0,00
9	Einzahlungen aus Beiträgen und ähnlichen Entgelten		0	0		0,00	0,00	0,00	0,00	0,00	0,00	0,00	0,00	0,00	0,00
10	Einzahlungen für immaterielle Vermögensgegenstände		0	0		0,00	0,00	0,00	0,00	0,00	0,00	0,00	0,00	0,00	0,00
11	Einzahlungen aus Sachanlagen		0	0		0,00	0,00	0,00	0,00	0,00	0,00	0,00	0,00	0,00	0,00
12	Einzahlungen aus Finanzanlagen		0	0		0,00	0,00	0,00	0,00	0,00	0,00	0,00	0,00	0,00	0,00
13	Einzahlungen aus sonstigen Ausleihungen und Kreditgewährungen		0	0		0,00	0,00	0,00	0,00	0,00	0,00	0,00	0,00	0,00	0,00
14	Einzahlungen aus Vorräten		0	0		0,00	0,00	0,00	0,00	0,00	0,00	0,00	0,00	0,00	0,00
15	Summe der Einzahlungen aus Investitionstätigkeit (Summe der Nummern 8 bis 14)		0	0		0,00	0,00	0,00	0,00	0,00	0,00	0,00	0,00	0,00	0,00
16	Auszahlungen für immaterielle Vermögensgegenstände		0	0	0,00	0,00	0,00	0,00	18.000,00	18.000,00	10.501,93	-7.498,07	0,00	10.501,93	7.498,00
17	Auszahlungen für Sachanlagen		0	0	0,00	0,00	0,00	0,00	0,00	0,00	0,00	0,00	0,00	0,00	0,00
18	Auszahlungen für Finanzanlagen		0	0	0,00	0,00	0,00	0,00	0,00	0,00	0,00	0,00	0,00	0,00	0,00
19	Auszahlungen für sonstige Ausleihungen und Kreditgewährungen		0	0	0,00	0,00	0,00	0,00	0,00	0,00	0,00	0,00	0,00	0,00	0,00
20	Auszahlungen für Vorräte		0	0	0,00	0,00	0,00	0,00	0,00	0,00	0,00	0,00	0,00	0,00	0,00
20	Sonstige Investitionsauszahlungen		0	0	0,00	0,00	0,00	0,00	0,00	0,00	0,00	0,00	0,00	0,00	0,00
21	Summe der Auszahlungen aus Investitionstätigkeit (Summe der Nummern 16 bis 20)		0	0	0,00	0,00	0,00	0,00	18.000,00	18.000,00	10.501,93	-7.498,07	0,00	10.501,93	7.498,00
darunter:															
22	Saldo der Ein- und Auszahlungen aus Investitionstätigkeit (Saldo der Nummern 15 und 21)		0	0	0,00	0,00	0,00	0,00	-18.000,00	-18.000,00	-10.501,93	7.498,07	0,00	-10.501,93	-7.498,00

Teilfinanzrechnung 2014

B. Nachweis einzelner Investitionsmaßnahmen

Teilhaushalt: 05
THH 05 Stadtbauamt

Nr.	Investitionsmaßnahmen oberhalb der festgesetzten Wertgrenze	Verweis auf Anhang (Ifd. Nr.)	Ansatz 2014	Veränderung durch Nachtrag	über- und außerplanmäßige Auszahlungen	zweckgebundene Mehreinzahlungen und entsprechende -auszahlungen	Inanspruchnahme der ein- oder gegenseitigen Deckungsfähigkeit	Ermächtigungen 2014	übertragene Ermächtigungen aus Haushaltsvorjahren	Gesamtermächtigungen 2014	Ergebnis 2014	Abweichung 2014	Ergebnis 2013	Ergebnisveränderung gegenüber 2013	Übertragung von Ermächtigungen in Haushaltsfolgejahre
			1	2	3	4	5	6	7	8	9	10	11	12	13
Maßnahme: 51103-M13007 Städtebauförderung, Helsinkiring-Bereich Lubminer Platz															
8	Einzahlungen aus Investitionszuwendungen		0	0		0,00	0,00	0,00	0,00	0,00	0,00	0,00	0,00	0,00	0,00
9	Einzahlungen aus Beiträgen und ähnlichen Entgelten		0	0		0,00	0,00	0,00	0,00	0,00	0,00	0,00	0,00	0,00	0,00
10	Einzahlungen für immaterielle Vermögensgegenstände		0	0		0,00	0,00	0,00	0,00	0,00	0,00	0,00	0,00	0,00	0,00
11	Einzahlungen aus Sachanlagen		0	0		0,00	0,00	0,00	0,00	0,00	0,00	0,00	0,00	0,00	0,00
12	Einzahlungen aus Finanzanlagen		0	0		0,00	0,00	0,00	0,00	0,00	0,00	0,00	0,00	0,00	0,00
13	Einzahlungen aus sonstigen Ausleihungen und Kreditgewährungen		0	0		0,00	0,00	0,00	0,00	0,00	0,00	0,00	0,00	0,00	0,00
14	Einzahlungen aus Vorräten		0	0		0,00	0,00	0,00	0,00	0,00	0,00	0,00	0,00	0,00	0,00
15	Summe der Einzahlungen aus Investitionstätigkeit (Summe der Nummern 8 bis 14)		0	0		0,00	0,00	0,00	0,00	0,00	0,00	0,00	0,00	0,00	0,00
16	Auszahlungen für immaterielle Vermögensgegenstände		21.000	0	0,00	0,00	0,00	21.000,00	9.000,00	30.000,00	30.000,00	0,00	0,00	30.000,00	0,00
17	Auszahlungen für Sachanlagen		0	0	0,00	0,00	0,00	0,00	0,00	0,00	0,00	0,00	0,00	0,00	0,00
18	Auszahlungen für Finanzanlagen		0	0	0,00	0,00	0,00	0,00	0,00	0,00	0,00	0,00	0,00	0,00	0,00
19	Auszahlungen für sonstige Ausleihungen und Kreditgewährungen		0	0	0,00	0,00	0,00	0,00	0,00	0,00	0,00	0,00	0,00	0,00	0,00
20	Auszahlungen für Vorräte		0	0	0,00	0,00	0,00	0,00	0,00	0,00	0,00	0,00	0,00	0,00	0,00
20	Sonstige Investitionsauszahlungen		0	0	0,00	0,00	0,00	0,00	0,00	0,00	0,00	0,00	0,00	0,00	0,00
21	Summe der Auszahlungen aus Investitionstätigkeit (Summe der Nummern 16 bis 20)		21.000	0	0,00	0,00	0,00	21.000,00	9.000,00	30.000,00	30.000,00	0,00	0,00	30.000,00	0,00
darunter:															
22	Saldo der Ein- und Auszahlungen aus Investitionstätigkeit (Saldo der Nummern 15 und 21)		-21.000	0	0,00	0,00	0,00	-21.000,00	-9.000,00	-30.000,00	-30.000,00	0,00	0,00	-30.000,00	0,00

Teilfinanzrechnung 2014

B. Nachweis einzelner Investitionsmaßnahmen

Teilhaushalt: 05
THH 05 Stadtbauamt

Nr.	Investitionsmaßnahmen oberhalb der festgesetzten Wertgrenze	Verweis auf Anhang (Ifd. Nr.)	Ansatz 2014	Veränderung durch Nachtrag	über- und außerplanmäßige Auszahlungen	zweckgebundene Mehreinzahlungen und entsprechende -auszahlungen	Inanspruchnahme der ein- oder gegenseitigen Deckungsfähigkeit	Ermächtigungen 2014	übertragene Ermächtigungen aus Haushaltsvorjahren	Gesamtermächtigungen 2014	Ergebnis 2014	Abweichung 2014	Ergebnis 2013	Ergebnisveränderung gegenüber 2013	Übertragung von Ermächtigungen in Haushaltsfolgejahre
			1	2	3	4	5	6	7	8	9	10	11	12	13
Maßnahme: 51103-M13008 Städtebauförderung, Umgestaltung Südbahnhof															
8	Einzahlungen aus Investitionszuwendungen		0	0		0,00	0,00	0,00	0,00	0,00	0,00	0,00	0,00	0,00	0,00
9	Einzahlungen aus Beiträgen und ähnlichen Entgelten		0	0		0,00	0,00	0,00	0,00	0,00	0,00	0,00	0,00	0,00	0,00
10	Einzahlungen für immaterielle Vermögensgegenstände		0	0		0,00	0,00	0,00	0,00	0,00	0,00	0,00	0,00	0,00	0,00
11	Einzahlungen aus Sachanlagen		0	0		0,00	0,00	0,00	0,00	0,00	0,00	0,00	0,00	0,00	0,00
12	Einzahlungen aus Finanzanlagen		0	0		0,00	0,00	0,00	0,00	0,00	0,00	0,00	0,00	0,00	0,00
13	Einzahlungen aus sonstigen Ausleihungen und Kreditgewährungen		0	0		0,00	0,00	0,00	0,00	0,00	0,00	0,00	0,00	0,00	0,00
14	Einzahlungen aus Vorräten		0	0		0,00	0,00	0,00	0,00	0,00	0,00	0,00	0,00	0,00	0,00
15	Summe der Einzahlungen aus Investitionstätigkeit (Summe der Nummern 8 bis 14)		0	0		0,00	0,00	0,00	0,00	0,00	0,00	0,00	0,00	0,00	0,00
16	Auszahlungen für immaterielle Vermögensgegenstände		68.300	0	0,00	0,00	0,00	68.300,00	45.000,00	113.300,00	113.245,52	-54,48	0,00	113.245,52	0,00
17	Auszahlungen für Sachanlagen		0	0	0,00	0,00	0,00	0,00	0,00	0,00	0,00	0,00	0,00	0,00	0,00
18	Auszahlungen für Finanzanlagen		0	0	0,00	0,00	0,00	0,00	0,00	0,00	0,00	0,00	0,00	0,00	0,00
19	Auszahlungen für sonstige Ausleihungen und Kreditgewährungen		0	0	0,00	0,00	0,00	0,00	0,00	0,00	0,00	0,00	0,00	0,00	0,00
20	Auszahlungen für Vorräte		0	0	0,00	0,00	0,00	0,00	0,00	0,00	0,00	0,00	0,00	0,00	0,00
20	Sonstige Investitionsauszahlungen		0	0	0,00	0,00	0,00	0,00	0,00	0,00	0,00	0,00	0,00	0,00	0,00
21	Summe der Auszahlungen aus Investitionstätigkeit (Summe der Nummern 16 bis 20)		68.300	0	0,00	0,00	0,00	68.300,00	45.000,00	113.300,00	113.245,52	-54,48	0,00	113.245,52	0,00
darunter:															
22	Saldo der Ein- und Auszahlungen aus Investitionstätigkeit (Saldo der Nummern 15 und 21)		-68.300	0	0,00	0,00	0,00	-68.300,00	-45.000,00	-113.300,00	-113.245,52	54,48	0,00	-113.245,52	0,00

Teilfinanzrechnung 2014

B. Nachweis einzelner Investitionsmaßnahmen

Teilhaushalt: 05
THH 05 Stadtbauamt

Nr.	Investitionsmaßnahmen oberhalb der festgesetzten Wertgrenze	Verweis auf Anhang (Ifd. Nr.)	Ansatz 2014	Veränderung durch Nachtrag	über- und außerplanmäßige Auszahlungen	zweckgebundene Mehreinzahlungen und entsprechende -auszahlungen	Inanspruchnahme der ein- oder gegenseitigen Deckungsfähigkeit	Ermächtigungen 2014	übertragene Ermächtigungen aus Haushaltsvorjahren	Gesamtermächtigungen 2014	Ergebnis 2014	Abweichung 2014	Ergebnis 2013	Ergebnisveränderung gegenüber 2013	Übertragung von Ermächtigungen in Haushaltsfolgejahre
			1	2	3	4	5	6	7	8	9	10	11	12	13
Maßnahme: 51103-M13009 Städtebauförderung, Freianlagen Jugendclub (B-Plan 42)															
8	Einzahlungen aus Investitionszuwendungen		0	0		0,00	0,00	0,00	0,00	0,00	0,00	0,00	0,00	0,00	0,00
9	Einzahlungen aus Beiträgen und ähnlichen Entgelten		0	0		0,00	0,00	0,00	0,00	0,00	0,00	0,00	0,00	0,00	0,00
10	Einzahlungen für immaterielle Vermögensgegenstände		0	0		0,00	0,00	0,00	0,00	0,00	0,00	0,00	0,00	0,00	0,00
11	Einzahlungen aus Sachanlagen		0	0		0,00	0,00	0,00	0,00	0,00	0,00	0,00	0,00	0,00	0,00
12	Einzahlungen aus Finanzanlagen		0	0		0,00	0,00	0,00	0,00	0,00	0,00	0,00	0,00	0,00	0,00
13	Einzahlungen aus sonstigen Ausleihungen und Kreditgewährungen		0	0		0,00	0,00	0,00	0,00	0,00	0,00	0,00	0,00	0,00	0,00
14	Einzahlungen aus Vorräten		0	0		0,00	0,00	0,00	0,00	0,00	0,00	0,00	0,00	0,00	0,00
15	Summe der Einzahlungen aus Investitionstätigkeit (Summe der Nummern 8 bis 14)		0	0		0,00	0,00	0,00	0,00	0,00	0,00	0,00	0,00	0,00	0,00
16	Auszahlungen für immaterielle Vermögensgegenstände		0	0	0,00	0,00	0,00	0,00	15.000,00	15.000,00	0,00	-15.000,00	0,00	0,00	0,00
17	Auszahlungen für Sachanlagen		0	0	0,00	0,00	0,00	0,00	0,00	0,00	0,00	0,00	0,00	0,00	0,00
18	Auszahlungen für Finanzanlagen		0	0	0,00	0,00	0,00	0,00	0,00	0,00	0,00	0,00	0,00	0,00	0,00
19	Auszahlungen für sonstige Ausleihungen und Kreditgewährungen		0	0	0,00	0,00	0,00	0,00	0,00	0,00	0,00	0,00	0,00	0,00	0,00
20	Auszahlungen für Vorräte		0	0	0,00	0,00	0,00	0,00	0,00	0,00	0,00	0,00	0,00	0,00	0,00
20	Sonstige Investitionsauszahlungen		0	0	0,00	0,00	0,00	0,00	0,00	0,00	0,00	0,00	0,00	0,00	0,00
21	Summe der Auszahlungen aus Investitionstätigkeit (Summe der Nummern 16 bis 20)		0	0	0,00	0,00	0,00	0,00	15.000,00	15.000,00	0,00	-15.000,00	0,00	0,00	0,00
darunter:															
22	Saldo der Ein- und Auszahlungen aus Investitionstätigkeit (Saldo der Nummern 15 und 21)		0	0	0,00	0,00	0,00	0,00	-15.000,00	-15.000,00	0,00	15.000,00	0,00	0,00	0,00

Teilfinanzrechnung 2014

B. Nachweis einzelner Investitionsmaßnahmen

Teilhaushalt: 05
THH 05 Stadtbauamt

Nr.	Investitionsmaßnahmen oberhalb der festgesetzten Wertgrenze	Verweis auf Anhang (Ifd. Nr.)	Ansatz 2014	Veränderung durch Nachtrag	über- und außerplanmäßige Auszahlungen	zweckgebundene Mehreinzahlungen und entsprechende -auszahlungen	Inanspruchnahme der ein- oder gegenseitigen Deckungsfähigkeit	Ermächtigungen 2014	übertragene Ermächtigungen aus Haushaltsvorjahren	Gesamtermächtigungen 2014	Ergebnis 2014	Abweichung 2014	Ergebnis 2013	Ergebnisveränderung gegenüber 2013	Übertragung von Ermächtigungen in Haushaltsfolgejahre
			1	2	3	4	5	6	7	8	9	10	11	12	13
Maßnahme: 51103-M13010 Städtebauförderung, Wallanlagen und Credneranlagen															
8	Einzahlungen aus Investitionszuwendungen		0	0		0,00	0,00	0,00	0,00	0,00	0,00	0,00	0,00	0,00	0,00
9	Einzahlungen aus Beiträgen und ähnlichen Entgelten		0	0		0,00	0,00	0,00	0,00	0,00	0,00	0,00	0,00	0,00	0,00
10	Einzahlungen für immaterielle Vermögensgegenstände		0	0		0,00	0,00	0,00	0,00	0,00	0,00	0,00	0,00	0,00	0,00
11	Einzahlungen aus Sachanlagen		0	0		0,00	0,00	0,00	0,00	0,00	0,00	0,00	0,00	0,00	0,00
12	Einzahlungen aus Finanzanlagen		0	0		0,00	0,00	0,00	0,00	0,00	0,00	0,00	0,00	0,00	0,00
13	Einzahlungen aus sonstigen Ausleihungen und Kreditgewährungen		0	0		0,00	0,00	0,00	0,00	0,00	0,00	0,00	0,00	0,00	0,00
14	Einzahlungen aus Vorräten		0	0		0,00	0,00	0,00	0,00	0,00	0,00	0,00	0,00	0,00	0,00
15	Summe der Einzahlungen aus Investitionstätigkeit (Summe der Nummern 8 bis 14)		0	0		0,00	0,00	0,00	0,00	0,00	0,00	0,00	0,00	0,00	0,00
16	Auszahlungen für immaterielle Vermögensgegenstände		226.700	0	0,00	0,00	0,00	226.700,00	279.900,00	506.600,00	301.943,08	-204.656,92	0,00	301.943,08	204.656,92
17	Auszahlungen für Sachanlagen		0	0	0,00	0,00	0,00	0,00	0,00	0,00	0,00	0,00	0,00	0,00	0,00
18	Auszahlungen für Finanzanlagen		0	0	0,00	0,00	0,00	0,00	0,00	0,00	0,00	0,00	0,00	0,00	0,00
19	Auszahlungen für sonstige Ausleihungen und Kreditgewährungen		0	0	0,00	0,00	0,00	0,00	0,00	0,00	0,00	0,00	0,00	0,00	0,00
20	Auszahlungen für Vorräte		0	0	0,00	0,00	0,00	0,00	0,00	0,00	0,00	0,00	0,00	0,00	0,00
20	Sonstige Investitionsauszahlungen		0	0	0,00	0,00	0,00	0,00	0,00	0,00	0,00	0,00	0,00	0,00	0,00
21	Summe der Auszahlungen aus Investitionstätigkeit (Summe der Nummern 16 bis 20)		226.700	0	0,00	0,00	0,00	226.700,00	279.900,00	506.600,00	301.943,08	-204.656,92	0,00	301.943,08	204.656,92
darunter:															
22	Saldo der Ein- und Auszahlungen aus Investitionstätigkeit (Saldo der Nummern 15 und 21)		-226.700	0	0,00	0,00	0,00	-226.700,00	-279.900,00	-506.600,00	-301.943,08	204.656,92	0,00	-301.943,08	-204.656,92

Teilfinanzrechnung 2014

B. Nachweis einzelner Investitionsmaßnahmen

Teilhaushalt: 05
THH 05 Stadtbauamt

Nr.	Investitionsmaßnahmen oberhalb der festgesetzten Wertgrenze	Verweis auf Anhang (Ifd. Nr.)	Ansatz 2014	Veränderung durch Nachtrag	über- und außerplanmäßige Auszahlungen	zweckgebundene Mehreinzahlungen und entsprechende -auszahlungen	Inanspruchnahme der ein- oder gegenseitigen Deckungsfähigkeit	Ermächtigungen 2014	übertragene Ermächtigungen aus Haushaltsvorjahren	Gesamtermächtigungen 2014	Ergebnis 2014	Abweichung 2014	Ergebnis 2013	Ergebnisveränderung gegenüber 2013	Übertragung von Ermächtigungen in Haushaltsfolgejahre
			1	2	3	4	5	6	7	8	9	10	11	12	13
Maßnahme: 51103-M13011															
Städtebauförderung, Zuwegung Feuerwehruzufahrt Greif-Schule															
8	Einzahlungen aus Investitionszuwendungen		0	0		0,00	0,00	0,00	0,00	0,00	0,00	0,00	0,00	0,00	0,00
9	Einzahlungen aus Beiträgen und ähnlichen Entgelten		0	0		0,00	0,00	0,00	0,00	0,00	0,00	0,00	0,00	0,00	0,00
10	Einzahlungen für immaterielle Vermögensgegenstände		0	0		0,00	0,00	0,00	0,00	0,00	0,00	0,00	0,00	0,00	0,00
11	Einzahlungen aus Sachanlagen		0	0		0,00	0,00	0,00	0,00	0,00	0,00	0,00	0,00	0,00	0,00
12	Einzahlungen aus Finanzanlagen		0	0		0,00	0,00	0,00	0,00	0,00	0,00	0,00	0,00	0,00	0,00
13	Einzahlungen aus sonstigen Ausleihungen und Kreditgewährungen		0	0		0,00	0,00	0,00	0,00	0,00	0,00	0,00	0,00	0,00	0,00
14	Einzahlungen aus Vorräten		0	0		0,00	0,00	0,00	0,00	0,00	0,00	0,00	0,00	0,00	0,00
15	Summe der Einzahlungen aus Investitionstätigkeit (Summe der Nummern 8 bis 14)		0	0		0,00	0,00	0,00	0,00	0,00	0,00	0,00	0,00	0,00	0,00
16	Auszahlungen für immaterielle Vermögensgegenstände		15.000	0	0,00	0,00	0,00	15.000,00	0,00	15.000,00	0,00	-15.000,00	0,00	0,00	15.000,00
17	Auszahlungen für Sachanlagen		0	0	0,00	0,00	0,00	0,00	0,00	0,00	0,00	0,00	0,00	0,00	0,00
18	Auszahlungen für Finanzanlagen		0	0	0,00	0,00	0,00	0,00	0,00	0,00	0,00	0,00	0,00	0,00	0,00
19	Auszahlungen für sonstige Ausleihungen und Kreditgewährungen		0	0	0,00	0,00	0,00	0,00	0,00	0,00	0,00	0,00	0,00	0,00	0,00
20	Auszahlungen für Vorräte		0	0	0,00	0,00	0,00	0,00	0,00	0,00	0,00	0,00	0,00	0,00	0,00
20	Sonstige Investitionsauszahlungen		0	0	0,00	0,00	0,00	0,00	0,00	0,00	0,00	0,00	0,00	0,00	0,00
21	Summe der Auszahlungen aus Investitionstätigkeit (Summe der Nummern 16 bis 20)		15.000	0	0,00	0,00	0,00	15.000,00	0,00	15.000,00	0,00	-15.000,00	0,00	0,00	15.000,00
darunter:															
22	Saldo der Ein- und Auszahlungen aus Investitionstätigkeit (Saldo der Nummern 15 und 21)		-15.000	0	0,00	0,00	0,00	-15.000,00	0,00	-15.000,00	0,00	15.000,00	0,00	0,00	-15.000,00

Teilfinanzrechnung 2014

B. Nachweis einzelner Investitionsmaßnahmen

Teilhaushalt: 05
THH 05 Stadtbauamt

Nr.	Investitionsmaßnahmen oberhalb der festgesetzten Wertgrenze	Verweis auf Anhang (Ifd. Nr.)	Ansatz 2014	Veränderung durch Nachtrag	über- und außerplanmäßige Auszahlungen	zweckgebundene Mehreinzahlungen und entsprechende -auszahlungen	Inanspruchnahme der ein- oder gegenseitigen Deckungsfähigkeit	Ermächtigungen 2014	übertragene Ermächtigungen aus Haushaltsvorjahren	Gesamtermächtigungen 2014	Ergebnis 2014	Abweichung 2014	Ergebnis 2013	Ergebnisveränderung gegenüber 2013	Übertragung von Ermächtigungen in Haushaltsfolgejahre
			1	2	3	4	5	6	7	8	9	10	11	12	13
Maßnahme: 51103-M13013															
Städtebauförderung, Neuerrichtung Außenanlage Greif-Schule															
8	Einzahlungen aus Investitionszuwendungen		0	0		0,00	0,00	0,00	0,00	0,00	0,00	0,00	0,00	0,00	0,00
9	Einzahlungen aus Beiträgen und ähnlichen Entgelten		0	0		0,00	0,00	0,00	0,00	0,00	0,00	0,00	0,00	0,00	0,00
10	Einzahlungen für immaterielle Vermögensgegenstände		0	0		0,00	0,00	0,00	0,00	0,00	0,00	0,00	0,00	0,00	0,00
11	Einzahlungen aus Sachanlagen		0	0		0,00	0,00	0,00	0,00	0,00	0,00	0,00	0,00	0,00	0,00
12	Einzahlungen aus Finanzanlagen		0	0		0,00	0,00	0,00	0,00	0,00	0,00	0,00	0,00	0,00	0,00
13	Einzahlungen aus sonstigen Ausleihungen und Kreditgewährungen		0	0		0,00	0,00	0,00	0,00	0,00	0,00	0,00	0,00	0,00	0,00
14	Einzahlungen aus Vorräten		0	0		0,00	0,00	0,00	0,00	0,00	0,00	0,00	0,00	0,00	0,00
15	Summe der Einzahlungen aus Investitionstätigkeit (Summe der Nummern 8 bis 14)		0	0		0,00	0,00	0,00	0,00	0,00	0,00	0,00	0,00	0,00	0,00
16	Auszahlungen für immaterielle Vermögensgegenstände		0	0	0,00	0,00	0,00	0,00	0,00	0,00	0,00	0,00	15.000,00	-15.000,00	0,00
17	Auszahlungen für Sachanlagen		0	0	0,00	0,00	0,00	0,00	0,00	0,00	0,00	0,00	0,00	0,00	0,00
18	Auszahlungen für Finanzanlagen		0	0	0,00	0,00	0,00	0,00	0,00	0,00	0,00	0,00	0,00	0,00	0,00
19	Auszahlungen für sonstige Ausleihungen und Kreditgewährungen		0	0	0,00	0,00	0,00	0,00	0,00	0,00	0,00	0,00	0,00	0,00	0,00
20	Auszahlungen für Vorräte		0	0	0,00	0,00	0,00	0,00	0,00	0,00	0,00	0,00	0,00	0,00	0,00
20	Sonstige Investitionsauszahlungen		0	0	0,00	0,00	0,00	0,00	0,00	0,00	0,00	0,00	0,00	0,00	0,00
21	Summe der Auszahlungen aus Investitionstätigkeit (Summe der Nummern 16 bis 20)		0	0	0,00	0,00	0,00	0,00	0,00	0,00	0,00	0,00	15.000,00	-15.000,00	0,00
darunter:															
22	Saldo der Ein- und Auszahlungen aus Investitionstätigkeit (Saldo der Nummern 15 und 21)		0	0	0,00	0,00	0,00	0,00	0,00	0,00	0,00	0,00	-15.000,00	15.000,00	0,00

Teilfinanzrechnung 2014

B. Nachweis einzelner Investitionsmaßnahmen

Teilhaushalt: 05
THH 05 Stadtbauamt

Nr.	Investitionsmaßnahmen oberhalb der festgesetzten Wertgrenze	Verweis auf Anhang (Ifd. Nr.)	Ansatz 2014	Veränderung durch Nachtrag	über- und außerplanmäßige Auszahlungen	zweckgebundene Mehreinzahlungen und entsprechende -auszahlungen	Inanspruchnahme der ein- oder gegenseitigen Deckungsfähigkeit	Ermächtigungen 2014	übertragene Ermächtigungen aus Haushaltsvorjahren	Gesamtermächtigungen 2014	Ergebnis 2014	Abweichung 2014	Ergebnis 2013	Ergebnisveränderung gegenüber 2013	Übertragung von Ermächtigungen in Haushaltsfolgejahre
			1	2	3	4	5	6	7	8	9	10	11	12	13
Maßnahme: 52100-M00001 EDV-Ausstattung															
8	Einzahlungen aus Investitionszuwendungen		0	0		0,00	0,00	0,00	0,00	0,00	0,00	0,00	0,00	0,00	0,00
9	Einzahlungen aus Beiträgen und ähnlichen Entgelten		0	0		0,00	0,00	0,00	0,00	0,00	0,00	0,00	0,00	0,00	0,00
10	Einzahlungen für immaterielle Vermögensgegenstände		0	0		0,00	0,00	0,00	0,00	0,00	0,00	0,00	0,00	0,00	0,00
11	Einzahlungen aus Sachanlagen		0	0		0,00	0,00	0,00	0,00	0,00	0,00	0,00	0,00	0,00	0,00
12	Einzahlungen aus Finanzanlagen		0	0		0,00	0,00	0,00	0,00	0,00	0,00	0,00	0,00	0,00	0,00
13	Einzahlungen aus sonstigen Ausleihungen und Kreditgewährungen		0	0		0,00	0,00	0,00	0,00	0,00	0,00	0,00	0,00	0,00	0,00
14	Einzahlungen aus Vorräten		0	0		0,00	0,00	0,00	0,00	0,00	0,00	0,00	0,00	0,00	0,00
15	Summe der Einzahlungen aus Investitionstätigkeit (Summe der Nummern 8 bis 14)		0	0		0,00	0,00	0,00	0,00	0,00	0,00	0,00	0,00	0,00	0,00
16	Auszahlungen für immaterielle Vermögensgegenstände		0	0	0,00	0,00	0,00	0,00	0,00	0,00	0,00	0,00	0,00	0,00	0,00
17	Auszahlungen für Sachanlagen		0	0	13.000,00	0,00	0,00	13.000,00	0,00	13.000,00	0,00	-13.000,00	0,00	0,00	12.595,56
18	Auszahlungen für Finanzanlagen		0	0	0,00	0,00	0,00	0,00	0,00	0,00	0,00	0,00	0,00	0,00	0,00
19	Auszahlungen für sonstige Ausleihungen und Kreditgewährungen		0	0	0,00	0,00	0,00	0,00	0,00	0,00	0,00	0,00	0,00	0,00	0,00
20	Auszahlungen für Vorräte		0	0	0,00	0,00	0,00	0,00	0,00	0,00	0,00	0,00	0,00	0,00	0,00
20	Sonstige Investitionsauszahlungen		0	0	0,00	0,00	0,00	0,00	0,00	0,00	0,00	0,00	0,00	0,00	0,00
21	Summe der Auszahlungen aus Investitionstätigkeit (Summe der Nummern 16 bis 20)		0	0	13.000,00	0,00	0,00	13.000,00	0,00	13.000,00	0,00	-13.000,00	0,00	0,00	12.595,56
darunter:															
22	Saldo der Ein- und Auszahlungen aus Investitionstätigkeit (Saldo der Nummern 15 und 21)		0	0	-13.000,00	0,00	0,00	-13.000,00	0,00	-13.000,00	0,00	13.000,00	0,00	0,00	-12.595,56

Teilfinanzrechnung 2014

B. Nachweis einzelner Investitionsmaßnahmen

Teilhaushalt: 05
THH 05 Stadtbauamt

Nr.	Investitionsmaßnahmen oberhalb der festgesetzten Wertgrenze	Verweis auf Anhang (Ifd. Nr.)	Ansatz 2014	Veränderung durch Nachtrag	über- und außerplanmäßige Auszahlungen	zweckgebundene Mehreinzahlungen und entsprechende -auszahlungen	Inanspruchnahme der ein- oder gegenseitigen Deckungsfähigkeit	Ermächtigungen 2014	übertragene Ermächtigungen aus Haushaltsvorjahren	Gesamtermächtigungen 2014	Ergebnis 2014	Abweichung 2014	Ergebnis 2013	Ergebnisveränderung gegenüber 2013	Übertragung von Ermächtigungen in Haushaltsfolgejahre
			1	2	3	4	5	6	7	8	9	10	11	12	13
Maßnahme: 52100-M12004 Erschließungsbeiträge Niels-Bohr-Straße															
8	Einzahlungen aus Investitionszuwendungen		0	0		0,00	0,00	0,00	0,00	0,00	0,00	0,00	0,00	0,00	0,00
9	Einzahlungen aus Beiträgen und ähnlichen Entgelten		0	0		0,00	0,00	0,00	0,00	0,00	0,00	0,00	17.438,22	-17.438,22	0,00
10	Einzahlungen für immaterielle Vermögensgegenstände		0	0		0,00	0,00	0,00	0,00	0,00	0,00	0,00	0,00	0,00	0,00
11	Einzahlungen aus Sachanlagen		0	0		0,00	0,00	0,00	0,00	0,00	0,00	0,00	0,00	0,00	0,00
12	Einzahlungen aus Finanzanlagen		0	0		0,00	0,00	0,00	0,00	0,00	0,00	0,00	0,00	0,00	0,00
13	Einzahlungen aus sonstigen Ausleihungen und Kreditgewährungen		0	0		0,00	0,00	0,00	0,00	0,00	0,00	0,00	0,00	0,00	0,00
14	Einzahlungen aus Vorräten		0	0		0,00	0,00	0,00	0,00	0,00	0,00	0,00	0,00	0,00	0,00
15	Summe der Einzahlungen aus Investitionstätigkeit (Summe der Nummern 8 bis 14)		0	0		0,00	0,00	0,00	0,00	0,00	0,00	0,00	17.438,22	-17.438,22	0,00
16	Auszahlungen für immaterielle Vermögensgegenstände		0	0	0,00	0,00	0,00	0,00	0,00	0,00	0,00	0,00	0,00	0,00	0,00
17	Auszahlungen für Sachanlagen		0	0	0,00	0,00	0,00	0,00	0,00	0,00	0,00	0,00	0,00	0,00	0,00
18	Auszahlungen für Finanzanlagen		0	0	0,00	0,00	0,00	0,00	0,00	0,00	0,00	0,00	0,00	0,00	0,00
19	Auszahlungen für sonstige Ausleihungen und Kreditgewährungen		0	0	0,00	0,00	0,00	0,00	0,00	0,00	0,00	0,00	0,00	0,00	0,00
20	Auszahlungen für Vorräte		0	0	0,00	0,00	0,00	0,00	0,00	0,00	0,00	0,00	0,00	0,00	0,00
20	Sonstige Investitionsauszahlungen		0	0	0,00	0,00	0,00	0,00	0,00	0,00	0,00	0,00	0,00	0,00	0,00
21	Summe der Auszahlungen aus Investitionstätigkeit (Summe der Nummern 16 bis 20)		0	0	0,00	0,00	0,00	0,00	0,00	0,00	0,00	0,00	0,00	0,00	0,00
darunter:															
22	Saldo der Ein- und Auszahlungen aus Investitionstätigkeit (Saldo der Nummern 15 und 21)		0	0	0,00	0,00	0,00	0,00	0,00	0,00	0,00	0,00	17.438,22	-17.438,22	0,00

Teilfinanzrechnung 2014

B. Nachweis einzelner Investitionsmaßnahmen

Teilhaushalt: 05
THH 05 Stadtbauamt

Nr.	Investitionsmaßnahmen oberhalb der festgesetzten Wertgrenze	Verweis auf Anhang (Ifd. Nr.)	Ansatz 2014	Veränderung durch Nachtrag	über- und außerplanmäßige Auszahlungen	zweckgebundene Mehreinzahlungen und entsprechende -auszahlungen	Inanspruchnahme der ein- oder gegenseitigen Deckungsfähigkeit	Ermächtigungen 2014	übertragene Ermächtigungen aus Haushaltsvorjahren	Gesamtermächtigungen 2014	Ergebnis 2014	Abweichung 2014	Ergebnis 2013	Ergebnisveränderung gegenüber 2013	Übertragung von Ermächtigungen in Haushaltsfolgejahre
			1	2	3	4	5	6	7	8	9	10	11	12	13
Maßnahme: 55200-M00002 Schöpfwerk Mühle															
8	Einzahlungen aus Investitionszuwendungen		0	0		0,00	0,00	0,00	0,00	0,00	0,00	0,00	0,00	0,00	0,00
9	Einzahlungen aus Beiträgen und ähnlichen Entgelten		0	0		0,00	0,00	0,00	0,00	0,00	0,00	0,00	0,00	0,00	0,00
10	Einzahlungen für immaterielle Vermögensgegenstände		0	0		0,00	0,00	0,00	0,00	0,00	0,00	0,00	0,00	0,00	0,00
11	Einzahlungen aus Sachanlagen		0	0		0,00	0,00	0,00	0,00	0,00	0,00	0,00	0,00	0,00	0,00
12	Einzahlungen aus Finanzanlagen		0	0		0,00	0,00	0,00	0,00	0,00	0,00	0,00	0,00	0,00	0,00
13	Einzahlungen aus sonstigen Ausleihungen und Kreditgewährungen		0	0		0,00	0,00	0,00	0,00	0,00	0,00	0,00	0,00	0,00	0,00
14	Einzahlungen aus Vorräten		0	0		0,00	0,00	0,00	0,00	0,00	0,00	0,00	0,00	0,00	0,00
15	Summe der Einzahlungen aus Investitionstätigkeit (Summe der Nummern 8 bis 14)		0	0		0,00	0,00	0,00	0,00	0,00	0,00	0,00	0,00	0,00	0,00
16	Auszahlungen für immaterielle Vermögensgegenstände		20.000	0	-20.000,00	0,00	0,00	0,00	0,00	0,00	0,00	0,00	0,00	0,00	0,00
17	Auszahlungen für Sachanlagen		0	0	0,00	0,00	0,00	0,00	0,00	0,00	0,00	0,00	0,00	0,00	0,00
18	Auszahlungen für Finanzanlagen		0	0	0,00	0,00	0,00	0,00	0,00	0,00	0,00	0,00	0,00	0,00	0,00
19	Auszahlungen für sonstige Ausleihungen und Kreditgewährungen		0	0	0,00	0,00	0,00	0,00	0,00	0,00	0,00	0,00	0,00	0,00	0,00
20	Auszahlungen für Vorräte		0	0	0,00	0,00	0,00	0,00	0,00	0,00	0,00	0,00	0,00	0,00	0,00
20	Sonstige Investitionsauszahlungen		0	0	0,00	0,00	0,00	0,00	0,00	0,00	0,00	0,00	0,00	0,00	0,00
21	Summe der Auszahlungen aus Investitionstätigkeit (Summe der Nummern 16 bis 20)		20.000	0	-20.000,00	0,00	0,00	0,00	0,00	0,00	0,00	0,00	0,00	0,00	0,00
darunter:															
22	Saldo der Ein- und Auszahlungen aus Investitionstätigkeit (Saldo der Nummern 15 und 21)		-20.000	0	20.000,00	0,00	0,00	0,00	0,00	0,00	0,00	0,00	0,00	0,00	0,00

Teilfinanzrechnung 2014

B. Nachweis einzelner Investitionsmaßnahmen

Teilhaushalt: 05
THH 05 Stadtbauamt

Nr.	Investitionsmaßnahmen oberhalb der festgesetzten Wertgrenze	Verweis auf Anhang (Ifd. Nr.)	Ansatz 2014	Veränderung durch Nachtrag	über- und außerplanmäßige Auszahlungen	zweckgebundene Mehreinzahlungen und entsprechende -auszahlungen	Inanspruchnahme der ein- oder gegenseitigen Deckungsfähigkeit	Ermächtigungen 2014	übertragene Ermächtigungen aus Haushaltsvorjahren	Gesamtermächtigungen 2014	Ergebnis 2014	Abweichung 2014	Ergebnis 2013	Ergebnisveränderung gegenüber 2013	Übertragung von Ermächtigungen in Haushaltsfolgejahre
			1	2	3	4	5	6	7	8	9	10	11	12	13
Maßnahme: 55200-M00004 Spezialfahrzeug Straßenentwässerung															
8	Einzahlungen aus Investitionszuwendungen		0	0		0,00	0,00	0,00	0,00	0,00	0,00	0,00	0,00	0,00	0,00
9	Einzahlungen aus Beiträgen und ähnlichen Entgelten		0	0		0,00	0,00	0,00	0,00	0,00	0,00	0,00	0,00	0,00	0,00
10	Einzahlungen für immaterielle Vermögensgegenstände		0	0		0,00	0,00	0,00	0,00	0,00	0,00	0,00	0,00	0,00	0,00
11	Einzahlungen aus Sachanlagen		0	0		0,00	0,00	0,00	0,00	0,00	0,00	0,00	0,00	0,00	0,00
12	Einzahlungen aus Finanzanlagen		0	0		0,00	0,00	0,00	0,00	0,00	0,00	0,00	0,00	0,00	0,00
13	Einzahlungen aus sonstigen Ausleihungen und Kreditgewährungen		0	0		0,00	0,00	0,00	0,00	0,00	0,00	0,00	0,00	0,00	0,00
14	Einzahlungen aus Vorräten		0	0		0,00	0,00	0,00	0,00	0,00	0,00	0,00	0,00	0,00	0,00
15	Summe der Einzahlungen aus Investitionstätigkeit (Summe der Nummern 8 bis 14)		0	0		0,00	0,00	0,00	0,00	0,00	0,00	0,00	0,00	0,00	0,00
16	Auszahlungen für immaterielle Vermögensgegenstände		85.000	0	0,00	0,00	0,00	85.000,00	0,00	85.000,00	84.777,86	-222,14	0,00	84.777,86	0,00
17	Auszahlungen für Sachanlagen		0	0	0,00	0,00	0,00	0,00	0,00	0,00	0,00	0,00	0,00	0,00	0,00
18	Auszahlungen für Finanzanlagen		0	0	0,00	0,00	0,00	0,00	0,00	0,00	0,00	0,00	0,00	0,00	0,00
19	Auszahlungen für sonstige Ausleihungen und Kreditgewährungen		0	0	0,00	0,00	0,00	0,00	0,00	0,00	0,00	0,00	0,00	0,00	0,00
20	Auszahlungen für Vorräte		0	0	0,00	0,00	0,00	0,00	0,00	0,00	0,00	0,00	0,00	0,00	0,00
20	Sonstige Investitionsauszahlungen		0	0	0,00	0,00	0,00	0,00	0,00	0,00	0,00	0,00	0,00	0,00	0,00
21	Summe der Auszahlungen aus Investitionstätigkeit (Summe der Nummern 16 bis 20)		85.000	0	0,00	0,00	0,00	85.000,00	0,00	85.000,00	84.777,86	-222,14	0,00	84.777,86	0,00
	darunter:														
22	Saldo der Ein- und Auszahlungen aus Investitionstätigkeit (Saldo der Nummern 15 und 21)		-85.000	0	0,00	0,00	0,00	-85.000,00	0,00	-85.000,00	-84.777,86	222,14	0,00	-84.777,86	0,00

Teilfinanzrechnung 2014

B. Nachweis einzelner Investitionsmaßnahmen

Teilhaushalt: 05
THH 05 Stadtbauamt

Nr.	Investitionsmaßnahmen oberhalb der festgesetzten Wertgrenze	Verweis auf Anhang (Ifd. Nr.)	Ansatz 2014	Veränderung durch Nachtrag	über- und außerplanmäßige Auszahlungen	zweckgebundene Mehreinzahlungen und entsprechende -auszahlungen	Inanspruchnahme der ein- oder gegenseitigen Deckungsfähigkeit	Ermächtigungen 2014	übertragene Ermächtigungen aus Haushaltsvorjahren	Gesamtermächtigungen 2014	Ergebnis 2014	Abweichung 2014	Ergebnis 2013	Ergebnisveränderung gegenüber 2013	Übertragung von Ermächtigungen in Haushaltsfolgejahre
			1	2	3	4	5	6	7	8	9	10	11	12	13
Maßnahme: 55200-M12001 Stadtgraben															
8	Einzahlungen aus Investitionszuwendungen		0	0		0,00	0,00	0,00	0,00	0,00	0,00	0,00	0,00	0,00	0,00
9	Einzahlungen aus Beiträgen und ähnlichen Entgelten		0	0		0,00	0,00	0,00	0,00	0,00	0,00	0,00	0,00	0,00	0,00
10	Einzahlungen für immaterielle Vermögensgegenstände		0	0		0,00	0,00	0,00	0,00	0,00	0,00	0,00	0,00	0,00	0,00
11	Einzahlungen aus Sachanlagen		0	0		0,00	0,00	0,00	0,00	0,00	0,00	0,00	0,00	0,00	0,00
12	Einzahlungen aus Finanzanlagen		0	0		0,00	0,00	0,00	0,00	0,00	0,00	0,00	0,00	0,00	0,00
13	Einzahlungen aus sonstigen Ausleihungen und Kreditgewährungen		0	0		0,00	0,00	0,00	0,00	0,00	0,00	0,00	0,00	0,00	0,00
14	Einzahlungen aus Vorräten		0	0		0,00	0,00	0,00	0,00	0,00	0,00	0,00	0,00	0,00	0,00
15	Summe der Einzahlungen aus Investitionstätigkeit (Summe der Nummern 8 bis 14)		0	0		0,00	0,00	0,00	0,00	0,00	0,00	0,00	0,00	0,00	0,00
16	Auszahlungen für immaterielle Vermögensgegenstände		250.000	0	48.000,00	0,00	0,00	298.000,00	0,00	298.000,00	0,00	-298.000,00	0,00	0,00	0,00
17	Auszahlungen für Sachanlagen		0	0	0,00	0,00	0,00	0,00	0,00	0,00	0,00	0,00	0,00	0,00	0,00
18	Auszahlungen für Finanzanlagen		0	0	0,00	0,00	0,00	0,00	0,00	0,00	0,00	0,00	0,00	0,00	0,00
19	Auszahlungen für sonstige Ausleihungen und Kreditgewährungen		0	0	0,00	0,00	0,00	0,00	0,00	0,00	0,00	0,00	0,00	0,00	0,00
20	Auszahlungen für Vorräte		0	0	0,00	0,00	0,00	0,00	0,00	0,00	0,00	0,00	0,00	0,00	0,00
20	Sonstige Investitionsauszahlungen		0	0	0,00	0,00	0,00	0,00	0,00	0,00	0,00	0,00	0,00	0,00	0,00
21	Summe der Auszahlungen aus Investitionstätigkeit (Summe der Nummern 16 bis 20)		250.000	0	48.000,00	0,00	0,00	298.000,00	0,00	298.000,00	0,00	-298.000,00	0,00	0,00	0,00
darunter:															
22	Saldo der Ein- und Auszahlungen aus Investitionstätigkeit (Saldo der Nummern 15 und 21)		-250.000	0	-48.000,00	0,00	0,00	-298.000,00	0,00	-298.000,00	0,00	298.000,00	0,00	0,00	0,00

Teilfinanzrechnung 2014

B. Nachweis einzelner Investitionsmaßnahmen

Teilhaushalt: 05
THH 05 Stadtbauamt

Nr.	Investitionsmaßnahmen oberhalb der festgesetzten Wertgrenze	Verweis auf Anhang (Ifd. Nr.)	Ansatz 2014	Veränderung durch Nachtrag	über- und außerplanmäßige Auszahlungen	zweckgebundene Mehreinzahlungen und entsprechende -auszahlungen	Inanspruchnahme der ein- oder gegenseitigen Deckungsfähigkeit	Ermächtigungen 2014	übertragene Ermächtigungen aus Haushaltsvorjahren	Gesamtermächtigungen 2014	Ergebnis 2014	Abweichung 2014	Ergebnis 2013	Ergebnisveränderung gegenüber 2013	Übertragung von Ermächtigungen in Haushaltsfolgejahre
			1	2	3	4	5	6	7	8	9	10	11	12	13
Maßnahme: 55200-M12002 Graben 25/2															
8	Einzahlungen aus Investitionszuwendungen		0	0		0,00	0,00	0,00	0,00	0,00	0,00	0,00	0,00	0,00	0,00
9	Einzahlungen aus Beiträgen und ähnlichen Entgelten		0	0		0,00	0,00	0,00	0,00	0,00	0,00	0,00	0,00	0,00	0,00
10	Einzahlungen für immaterielle Vermögensgegenstände		0	0		0,00	0,00	0,00	0,00	0,00	0,00	0,00	0,00	0,00	0,00
11	Einzahlungen aus Sachanlagen		0	0		0,00	0,00	0,00	0,00	0,00	0,00	0,00	0,00	0,00	0,00
12	Einzahlungen aus Finanzanlagen		0	0		0,00	0,00	0,00	0,00	0,00	0,00	0,00	0,00	0,00	0,00
13	Einzahlungen aus sonstigen Ausleihungen und Kreditgewährungen		0	0		0,00	0,00	0,00	0,00	0,00	0,00	0,00	0,00	0,00	0,00
14	Einzahlungen aus Vorräten		0	0		0,00	0,00	0,00	0,00	0,00	0,00	0,00	0,00	0,00	0,00
15	Summe der Einzahlungen aus Investitionstätigkeit (Summe der Nummern 8 bis 14)		0	0		0,00	0,00	0,00	0,00	0,00	0,00	0,00	0,00	0,00	0,00
16	Auszahlungen für immaterielle Vermögensgegenstände		0	0	0,00	0,00	0,00	0,00	0,00	0,00	0,00	0,00	0,00	0,00	0,00
17	Auszahlungen für Sachanlagen		0	0	0,00	0,00	0,00	0,00	0,00	0,00	0,00	0,00	2.601,78	-2.601,78	0,00
18	Auszahlungen für Finanzanlagen		0	0	0,00	0,00	0,00	0,00	0,00	0,00	0,00	0,00	0,00	0,00	0,00
19	Auszahlungen für sonstige Ausleihungen und Kreditgewährungen		0	0	0,00	0,00	0,00	0,00	0,00	0,00	0,00	0,00	0,00	0,00	0,00
20	Auszahlungen für Vorräte		0	0	0,00	0,00	0,00	0,00	0,00	0,00	0,00	0,00	0,00	0,00	0,00
20	Sonstige Investitionsauszahlungen		0	0	0,00	0,00	0,00	0,00	0,00	0,00	0,00	0,00	0,00	0,00	0,00
21	Summe der Auszahlungen aus Investitionstätigkeit (Summe der Nummern 16 bis 20)		0	0	0,00	0,00	0,00	0,00	0,00	0,00	0,00	0,00	2.601,78	-2.601,78	0,00
darunter:															
22	Saldo der Ein- und Auszahlungen aus Investitionstätigkeit (Saldo der Nummern 15 und 21)		0	0	0,00	0,00	0,00	0,00	0,00	0,00	0,00	0,00	-2.601,78	2.601,78	0,00

Teilfinanzrechnung 2014

B. Nachweis einzelner Investitionsmaßnahmen

Teilhaushalt: 05
THH 05 Stadtbauamt

Nr.	Investitionsmaßnahmen oberhalb der festgesetzten Wertgrenze	Verweis auf Anhang (Ifd. Nr.)	Ansatz 2014	Veränderung durch Nachtrag	über- und außerplanmäßige Auszahlungen	zweckgebundene Mehreinzahlungen und entsprechende -auszahlungen	Inanspruchnahme der ein- oder gegenseitigen Deckungsfähigkeit	Ermächtigungen 2014	übertragene Ermächtigungen aus Haushaltsvorjahren	Gesamtermächtigungen 2014	Ergebnis 2014	Abweichung 2014	Ergebnis 2013	Ergebnisveränderung gegenüber 2013	Übertragung von Ermächtigungen in Haushaltsfolgejahre
			1	2	3	4	5	6	7	8	9	10	11	12	13
Maßnahme: 55400-M00001 EDV-Ausstattung															
8	Einzahlungen aus Investitionszuwendungen		0	0		0,00	0,00	0,00	0,00	0,00	0,00	0,00	0,00	0,00	0,00
9	Einzahlungen aus Beiträgen und ähnlichen Entgelten		0	0		0,00	0,00	0,00	0,00	0,00	0,00	0,00	0,00	0,00	0,00
10	Einzahlungen für immaterielle Vermögensgegenstände		0	0		0,00	0,00	0,00	0,00	0,00	0,00	0,00	0,00	0,00	0,00
11	Einzahlungen aus Sachanlagen		0	0		0,00	0,00	0,00	0,00	0,00	0,00	0,00	0,00	0,00	0,00
12	Einzahlungen aus Finanzanlagen		0	0		0,00	0,00	0,00	0,00	0,00	0,00	0,00	0,00	0,00	0,00
13	Einzahlungen aus sonstigen Ausleihungen und Kreditgewährungen		0	0		0,00	0,00	0,00	0,00	0,00	0,00	0,00	0,00	0,00	0,00
14	Einzahlungen aus Vorräten		0	0		0,00	0,00	0,00	0,00	0,00	0,00	0,00	0,00	0,00	0,00
15	Summe der Einzahlungen aus Investitionstätigkeit (Summe der Nummern 8 bis 14)		0	0		0,00	0,00	0,00	0,00	0,00	0,00	0,00	0,00	0,00	0,00
16	Auszahlungen für immaterielle Vermögensgegenstände		0	0	0,00	0,00	0,00	0,00	0,00	0,00	0,00	0,00	0,00	0,00	0,00
17	Auszahlungen für Sachanlagen		2.000	0	0,00	0,00	0,00	2.000,00	0,00	2.000,00	0,00	-2.000,00	0,00	0,00	2.000,00
18	Auszahlungen für Finanzanlagen		0	0	0,00	0,00	0,00	0,00	0,00	0,00	0,00	0,00	0,00	0,00	0,00
19	Auszahlungen für sonstige Ausleihungen und Kreditgewährungen		0	0	0,00	0,00	0,00	0,00	0,00	0,00	0,00	0,00	0,00	0,00	0,00
20	Auszahlungen für Vorräte		0	0	0,00	0,00	0,00	0,00	0,00	0,00	0,00	0,00	0,00	0,00	0,00
20	Sonstige Investitionsauszahlungen		0	0	0,00	0,00	0,00	0,00	0,00	0,00	0,00	0,00	0,00	0,00	0,00
21	Summe der Auszahlungen aus Investitionstätigkeit (Summe der Nummern 16 bis 20)		2.000	0	0,00	0,00	0,00	2.000,00	0,00	2.000,00	0,00	-2.000,00	0,00	0,00	2.000,00
darunter:															
22	Saldo der Ein- und Auszahlungen aus Investitionstätigkeit (Saldo der Nummern 15 und 21)		-2.000	0	0,00	0,00	0,00	-2.000,00	0,00	-2.000,00	0,00	2.000,00	0,00	0,00	-2.000,00

Teilfinanzrechnung 2014

B. Nachweis einzelner Investitionsmaßnahmen

Teilhaushalt: 05
THH 05 Stadtbauamt

Nr.	Investitionsmaßnahmen unterhalb der festgesetzten Wertgrenze	Verweis auf Anhang (Ifd. Nr.)	Ansatz 2014	Veränderung durch Nachtrag	über- und außerplanmäßige Auszahlungen	zweckgebundene Mehreinzahlungen und entsprechende -auszahlungen	Inanspruchnahme der ein- oder gegenseitigen Deckungsfähigkeit	Ermächtigungen 2014	übertragene Ermächtigungen aus Haushaltsvorjahren	Gesamt-ermächtigungen 2014	Ergebnis 2014	Abweichung 2014	Ergebnis 2013	Ergebnisveränderung gegenüber 2013	Übertragung von Ermächtigungen in Haushaltsfolgejahre
			1	2	3	4	5	6	7	8	9	10	11	12	13
	<i>Summe der Einzahlungen aus Investitionstätigkeit</i>		0	0		0,00	0,00	0,00	0,00	0,00	0,00	0,00	0,00	0,00	0,00
	<i>Summe der Auszahlungen aus Investitionstätigkeit</i>		4.100	0		0,00	0,00	4.100,00	5.652,50	9.752,50	10.207,33	454,83	53.456,63	-43.249,30	0,00
	<i>Saldo der Ein- und Auszahlungen aus Investitionstätigkeit</i>		-4.100	0		0,00	0,00	-4.100,00	-5.652,50	-9.752,50	-10.207,33	-454,83	-53.456,63	43.249,30	0,00

193 Zugeordnete Produkte in der Teilergebnisrechnung 2014

05 - THH 05 Stadtbauamt

Ifd. Nr.	Ertrags- und Aufwandsarten (gem. § 46 Absatz 1 i.V.m. § 4 Absatz 10 i.V.m. §2 Absatz 1 GemHVO-Doppik)	Summe aller Produkte	wesentliche Produkte		sonstige Produkte		
			5.1.1.01	5.1.1.03	1.1.1.08	5.1.1.02	5.2.1.00
in EUR							
4	öffentlich-rechtliche Leistungsentgelte	712.311,06	0,00	0,00	0,00	4.893,48	675.108,59
5	privatrechtliche Leistungsentgelte	910,00	0,00	0,00	0,00	0,00	0,00
6	Kostenerstattungen und Kostenumlagen	1.094.319,55	0,00	0,00	0,00	0,00	0,00
9	sonstige laufende Erträge	-1.563,33	55,61	0,00	2,28	0,00	-1.636,05
10	Summe der laufenden Erträge aus Verwaltungstätigkeit (Summe der Nummern 1 bis 9)	1.805.977,28	55,61	0,00	2,28	4.893,48	673.472,54
11	Personalaufwendungen	3.047.645,84	984.856,85	286.253,88	184.805,06	225.003,50	953.315,28
13	Aufwendungen für Sach- und Dienstleistungen	732.799,98	13.852,64	227,61	455,22	8.705,55	309.559,69
14	Abschreibungen auf immaterielle Vermögensgegenstände des Anlagevermögens und auf Sachanlagen sowie auf aktivierte Aufwendungen für die Inangangsetzung und Erweiterung der Verwaltung	165.671,73	8.664,38	178,22	0,00	3.316,69	5.302,05
16	Zuwendungen, Umlagen und sonstige Transferaufwendungen	858.099,00	0,00	131.056,00	0,00	0,00	0,00
18	sonstige laufende Aufwendungen	248.019,74	50.374,04	36.341,65	9,76	59.466,84	28.219,27
19	Summe der laufenden Aufwendungen aus Verwaltungstätigkeit (Summe der Nummern 11 bis 18)	5.052.236,29	1.057.747,91	454.057,36	185.270,04	296.492,58	1.296.396,29
20	laufendes Ergebnis aus Verwaltungstätigkeit (Saldo der Nummern 10 und 19)	-3.246.259,01	-1.057.692,30	-454.057,36	-185.267,76	-291.599,10	-622.923,75
22	Zinsaufwendungen und sonstige Finanzaufwendungen	71.094,04	0,00	71.094,04	0,00	0,00	0,00
23	Finanzergebnis (Saldo der Nummern 21 und 22)	-71.094,04	0,00	-71.094,04	0,00	0,00	0,00
24	ordentliches Ergebnis (Summe der Nummern 20 und 23)	-3.317.353,05	-1.057.692,30	-525.151,40	-185.267,76	-291.599,10	-622.923,75
25	außerordentliche Erträge	25.168,42	0,00	0,00	0,00	0,00	0,00
26	außerordentliche Aufwendungen	115.539,35	0,00	115.539,35	0,00	0,00	0,00
27	außerordentliches Ergebnis (Saldo der Nummern 25 und 26)	-90.370,93	0,00	-115.539,35	0,00	0,00	0,00
28	Jahresergebnis (Jahresüberschuss/Jahresfehlbetrag) des Teilhaushaltes vor Verrechnung der internen Leistungsbeziehungen (Summe der Nummern 24 und 27)	-3.407.723,98	-1.057.692,30	-640.690,75	-185.267,76	-291.599,10	-622.923,75
29	Erträge aus internen Leistungsbeziehungen	220.910,15	0,00	0,00	187.079,49	33.830,66	0,00
30	Aufwendungen aus internen Leistungsbeziehungen	231.376,96	111.510,57	24.151,13	1.811,73	9.450,35	29.138,93
31	Saldo der Erträge und Aufwendungen aus internen Leistungsbeziehungen (Saldo der Nummern 29 und 30)	-10.466,81	-111.510,57	-24.151,13	185.267,76	24.380,31	-29.138,93
32	Jahresergebnis (Jahresüberschuss/Jahresfehlbetrag) des Teilhaushalts nach der Verrechnung der internen Leistungsbeziehungen (Summe der Nummern 28 und 31)	-3.418.190,79	-1.169.202,87	-664.841,88	0,00	-267.218,79	-652.062,68

194 Zugeordnete Produkte in der Teilergebnisrechnung 2014

05 - THH 05 Stadtbauamt

Ifd. Nr.	Ertrags- und Aufwandsarten (gem. § 46 Absatz 1 i.V.m. § 4 Absatz 10 i.V.m. §2 Absatz 1 GemHVO-Doppik)	Summe aller Produkte	sonstige Produkte				
			5.2.2.01	5.2.3.00	5.3.7.02	5.3.8.00	5.4.7.00
							in EUR
4	öffentlich-rechtliche Leistungsentgelte	712.311,06	0,00	250,00	27.524,49	430,00	0,00
5	privatrechtliche Leistungsentgelte	910,00	0,00	0,00	0,00	0,00	0,00
6	Kostenerstattungen und Kostenumlagen	1.094.319,55	0,00	0,00	0,00	0,00	901.572,49
9	sonstige laufende Erträge	-1.563,33	0,00	0,00	0,00	0,00	0,00
10	Summe der laufenden Erträge aus Verwaltungstätigkeit (Summe der Nummern 1 bis 9)	1.805.977,28	0,00	250,00	27.524,49	430,00	901.572,49
11	Personalaufwendungen	3.047.645,84	16.259,61	0,00	38.382,74	0,00	0,00
13	Aufwendungen für Sach- und Dienstleistungen	732.799,98	227,61	1.584,28	69.920,58	0,00	0,00
14	Abschreibungen auf immaterielle Vermögensgegenstände des Anlagevermögens und auf Sachanlagen sowie auf aktivierte Aufwendungen für die Inangangsetzung und Erweiterung der Verwaltung	165.671,73	0,00	0,00	0,00	0,00	0,00
16	Zuwendungen, Umlagen und sonstige Transferaufwendungen	858.099,00	0,00	15.000,00	0,00	0,00	501.572,49
18	sonstige laufende Aufwendungen	248.019,74	4,88	12.708,63	2.621,36	0,00	9.029,13
19	Summe der laufenden Aufwendungen aus Verwaltungstätigkeit (Summe der Nummern 11 bis 18)	5.052.236,29	16.492,10	29.292,91	110.924,68	0,00	510.601,62
20	laufendes Ergebnis aus Verwaltungstätigkeit (Saldo der Nummern 10 und 19)	-3.246.259,01	-16.492,10	-29.042,91	-83.400,19	430,00	390.970,87
22	Zinsaufwendungen und sonstige Finanzaufwendungen	71.094,04	0,00	0,00	0,00	0,00	0,00
23	Finanzergebnis (Saldo der Nummern 21 und 22)	-71.094,04	0,00	0,00	0,00	0,00	0,00
24	ordentliches Ergebnis (Summe der Nummern 20 und 23)	-3.317.353,05	-16.492,10	-29.042,91	-83.400,19	430,00	390.970,87
25	außerordentliche Erträge	25.168,42	0,00	0,00	0,00	0,00	0,00
26	außerordentliche Aufwendungen	115.539,35	0,00	0,00	0,00	0,00	0,00
27	außerordentliches Ergebnis (Saldo der Nummern 25 und 26)	-90.370,93	0,00	0,00	0,00	0,00	0,00
28	Jahresergebnis (Jahresüberschuss/Jahresfehlbetrag) des Teilhaushaltes vor Verrechnung der internen Leistungsbeziehungen (Summe der Nummern 24 und 27)	-3.407.723,98	-16.492,10	-29.042,91	-83.400,19	430,00	390.970,87
29	Erträge aus internen Leistungsbeziehungen	220.910,15	0,00	0,00	0,00	0,00	0,00
30	Aufwendungen aus internen Leistungsbeziehungen	231.376,96	2.026,44	15.666,23	6.032,83	1.870,80	139,97
31	Saldo der Erträge und Aufwendungen aus internen Leistungsbeziehungen (Saldo der Nummern 29 und 30)	-10.466,81	-2.026,44	-15.666,23	-6.032,83	-1.870,80	-139,97
32	Jahresergebnis (Jahresüberschuss/Jahresfehlbetrag) des Teilhaushalts nach der Verrechnung der internen Leistungsbeziehungen (Summe der Nummern 28 und 31)	-3.418.190,79	-18.518,54	-44.709,14	-89.433,02	-1.440,80	390.830,90

195 Zugeordnete Produkte in der Teilergebnisrechnung 2014

05 - THH 05 Stadtbauamt

Ifd. Nr.	Ertrags- und Aufwandsarten (gem. § 46 Absatz 1 i.V.m. § 4 Absatz 10 i.V.m. §2 Absatz 1 GemHVO-Doppik)	Summe aller Produkte	sonstige Produkte		
			5.5.2.00	5.5.4.00	5.6.1.00
in EUR					
4	öffentlich-rechtliche Leistungsentgelte	712.311,06	0,00	4.104,50	0,00
5	privatrechtliche Leistungsentgelte	910,00	0,00	910,00	0,00
6	Kostenerstattungen und Kostenumlagen	1.094.319,55	192.747,06	0,00	0,00
9	sonstige laufende Erträge	-1.563,33	0,00	14,83	0,00
10	Summe der laufenden Erträge aus Verwaltungstätigkeit (Summe der Nummern 1 bis 9)	1.805.977,28	192.747,06	5.029,33	0,00
11	Personalaufwendungen	3.047.645,84	26.468,06	332.300,86	0,00
13	Aufwendungen für Sach- und Dienstleistungen	732.799,98	297.748,94	30.282,39	235,47
14	Abschreibungen auf immaterielle Vermögensgegenstände des Anlagevermögens und auf Sachanlagen sowie auf aktivierte Aufwendungen für die Ingangsetzung und Erweiterung der Verwaltung	165.671,73	138.263,86	9.946,53	0,00
16	Zuwendungen, Umlagen und sonstige Transferaufwendungen	858.099,00	210.470,51	0,00	0,00
18	sonstige laufende Aufwendungen	248.019,74	0,00	49.244,18	0,00
19	Summe der laufenden Aufwendungen aus Verwaltungstätigkeit (Summe der Nummern 11 bis 18)	5.052.236,29	672.951,37	421.773,96	235,47
20	laufendes Ergebnis aus Verwaltungstätigkeit (Saldo der Nummern 10 und 19)	-3.246.259,01	-480.204,31	-416.744,63	-235,47
22	Zinsaufwendungen und sonstige Finanzaufwendungen	71.094,04	0,00	0,00	0,00
23	Finanzergebnis (Saldo der Nummern 21 und 22)	-71.094,04	0,00	0,00	0,00
24	ordentliches Ergebnis (Summe der Nummern 20 und 23)	-3.317.353,05	-480.204,31	-416.744,63	-235,47
25	außerordentliche Erträge	25.168,42	25.168,42	0,00	0,00
26	außerordentliche Aufwendungen	115.539,35	0,00	0,00	0,00
27	außerordentliches Ergebnis (Saldo der Nummern 25 und 26)	-90.370,93	25.168,42	0,00	0,00
28	Jahresergebnis (Jahresüberschuss/Jahresfehlbetrag) des Teilhaushaltes vor Verrechnung der internen Leistungsbeziehungen (Summe der Nummern 24 und 27)	-3.407.723,98	-455.035,89	-416.744,63	-235,47
29	Erträge aus internen Leistungsbeziehungen	220.910,15	0,00	0,00	0,00
30	Aufwendungen aus internen Leistungsbeziehungen	231.376,96	3.764,09	23.943,09	1.870,80
31	Saldo der Erträge und Aufwendungen aus internen Leistungsbeziehungen (Saldo der Nummern 29 und 30)	-10.466,81	-3.764,09	-23.943,09	-1.870,80
32	Jahresergebnis (Jahresüberschuss/Jahresfehlbetrag) des Teilhaushalts nach der Verrechnung der internen Leistungsbeziehungen (Summe der Nummern 28 und 31)	-3.418.190,79	-458.799,98	-440.687,72	-2.106,27

196 Zugeordnete Produkte in der Teilfinanzrechnung 2014

05 - THH 05 Stadtbauamt

Ifd. Nr.	Ein- und Auszahlungsarten (gem. § 46 Absatz 1 i.V.m. § 4 Absatz 12 GemHVO-Doppik)	Summe aller Produkte	wesentliche Produkte		sonstige Produkte		
			5.1.1.01	5.1.1.03	1.1.1.08	5.1.1.02	5.2.1.00
in EUR							
1	Saldo der laufenden Ein- und Auszahlungen aus Verwaltungstätigkeit	-2.306.673,94	-1.056.147,73	-455.271,45	-186.532,78	-294.375,71	-630.732,36
3	Saldo der ordentlichen Ein- und Auszahlungen	-2.306.673,94	-1.056.147,73	-455.271,45	-186.532,78	-294.375,71	-630.732,36
5	Saldo der ordentlichen und außerordentlichen Ein- und Auszahlungen vor Verrechnung der internen Leistungsbeziehungen	-2.306.673,94	-1.056.147,73	-455.271,45	-186.532,78	-294.375,71	-630.732,36
6	Saldo der internen Ein- und Auszahlungen aus internen Leistungsbeziehungen	-10.466,81	-112.143,08	-24.302,93	186.532,78	24.329,71	-29.265,43
7	Saldo der ordentlichen und außerordentlichen Ein- und Auszahlungen nach Verrechnung der internen Leistungsbeziehungen (Summe der Nummern 5 und 6)	-2.317.140,75	-1.168.290,81	-479.574,38	0,00	-270.046,00	-659.997,79
9	Einzahlungen aus Beiträgen und ähnlichen Entgelten	600,00	0,00	0,00	0,00	0,00	600,00
10	Einzahlungen aus immateriellen Vermögensgegenständen	92.302,33	0,00	92.302,33	0,00	0,00	0,00
13	Einzahlungen aus sonstigen Ausleihungen und Kreditgewährungen	53.950,29	0,00	0,00	0,00	0,00	0,00
15	Summe der Einzahlungen aus Investitionstätigkeit (Summe der Nummern 8 bis 14)	146.852,62	0,00	92.302,33	0,00	0,00	600,00
16	Auszahlungen für immaterielle Vermögensgegenstände	8.399.748,40	0,00	8.309.323,99	0,00	5.646,55	0,00
17	Auszahlungen für Sachanlagen	4.560,78	0,00	1.079,93	0,00	0,00	714,53
21	Summe der Auszahlungen aus Investitionstätigkeit (Summe der Nummern 16 bis 20)	8.404.309,18	0,00	8.310.403,92	0,00	5.646,55	714,53
22	Saldo der Ein- und Auszahlungen aus Investitionstätigkeit (Saldo der Nummern 15 und 21)	-8.257.456,56	0,00	-8.218.101,59	0,00	-5.646,55	-114,53
23	Finanzmittelüberschuss / Finanzmittelfehlbetrag des Teilhaushaltes (Summe der Nummern 7 und 22)	-10.574.597,31	-1.168.290,81	-8.697.675,97	0,00	-275.692,55	-660.112,32

197 Zugeordnete Produkte in der Teilfinanzrechnung 2014

05 - THH 05 Stadtbauamt

Ifd. Nr.	Ein- und Auszahlungsarten (gem. § 46 Absatz 1 i.V.m. § 4 Absatz 12 GemHVO-Doppik)	Summe aller Produkte	sonstige Produkte				
			5.2.2.01	5.2.3.00	5.3.7.02	5.3.8.00	5.4.7.00
							in EUR
1	Saldo der laufenden Ein- und Auszahlungen aus Verwaltungstätigkeit	-2.306.673,94	-16.643,64	-28.842,91	-64.200,42	335,50	1.162.871,60
3	Saldo der ordentlichen Ein- und Auszahlungen	-2.306.673,94	-16.643,64	-28.842,91	-64.200,42	335,50	1.162.871,60
5	Saldo der ordentlichen und außerordentlichen Ein- und Auszahlungen vor Verrechnung der internen Leistungsbeziehungen	-2.306.673,94	-16.643,64	-28.842,91	-64.200,42	335,50	1.162.871,60
6	Saldo der internen Ein- und Auszahlungen aus internen Leistungsbeziehungen	-10.466,81	-2.039,09	-15.767,43	-6.070,78	-1.883,45	-139,97
7	Saldo der ordentlichen und außerordentlichen Ein- und Auszahlungen nach Verrechnung der internen Leistungsbeziehungen (Summe der Nummern 5 und 6)	-2.317.140,75	-18.682,73	-44.610,34	-70.271,20	-1.547,95	1.162.731,63
9	Einzahlungen aus Beiträgen und ähnlichen Entgelten	600,00	0,00	0,00	0,00	0,00	0,00
10	Einzahlungen aus immateriellen Vermögensgegenständen	92.302,33	0,00	0,00	0,00	0,00	0,00
13	Einzahlungen aus sonstigen Ausleihungen und Kreditgewährungen	53.950,29	53.950,29	0,00	0,00	0,00	0,00
15	Summe der Einzahlungen aus Investitionstätigkeit (Summe der Nummern 8 bis 14)	146.852,62	53.950,29	0,00	0,00	0,00	0,00
16	Auszahlungen für immaterielle Vermögensgegenstände	8.399.748,40	0,00	0,00	0,00	0,00	0,00
17	Auszahlungen für Sachanlagen	4.560,78	0,00	0,00	0,00	0,00	0,00
21	Summe der Auszahlungen aus Investitionstätigkeit (Summe der Nummern 16 bis 20)	8.404.309,18	0,00	0,00	0,00	0,00	0,00
22	Saldo der Ein- und Auszahlungen aus Investitionstätigkeit (Saldo der Nummern 15 und 21)	-8.257.456,56	53.950,29	0,00	0,00	0,00	0,00
23	Finanzmittelüberschuss / Finanzmittelfehlbetrag des Teilhaushaltes (Summe der Nummern 7 und 22)	-10.574.597,31	35.267,56	-44.610,34	-70.271,20	-1.547,95	1.162.731,63

198 Zugeordnete Produkte in der Teilfinanzrechnung 2014

05 - THH 05 Stadtbauamt

Ifd. Nr.	Ein- und Auszahlungsarten (gem. § 46 Absatz 1 i.V.m. § 4 Absatz 12 GemHVO-Doppik)	Summe aller Produkte	sonstige Produkte		
			5.5.2.00	5.5.4.00	5.6.1.00
in EUR					
1	Saldo der laufenden Ein- und Auszahlungen aus Verwaltungstätigkeit	-2.306.673,94	-334.127,11	-403.178,42	171,49
3	Saldo der ordentlichen Ein- und Auszahlungen	-2.306.673,94	-334.127,11	-403.178,42	171,49
5	Saldo der ordentlichen und außerordentlichen Ein- und Auszahlungen vor Verrechnung der internen Leistungsbeziehungen	-2.306.673,94	-334.127,11	-403.178,42	171,49
6	Saldo der internen Ein- und Auszahlungen aus internen Leistungsbeziehungen	-10.466,81	-3.789,40	-24.044,29	-1.883,45
7	Saldo der ordentlichen und außerordentlichen Ein- und Auszahlungen nach Verrechnung der internen Leistungsbeziehungen (Summe der Nummern 5 und 6)	-2.317.140,75	-337.916,51	-427.222,71	-1.711,96
9	Einzahlungen aus Beiträgen und ähnlichen Entgelten	600,00	0,00	0,00	0,00
10	Einzahlungen aus immateriellen Vermögensgegenständen	92.302,33	0,00	0,00	0,00
13	Einzahlungen aus sonstigen Ausleihungen und Kreditgewährungen	53.950,29	0,00	0,00	0,00
15	Summe der Einzahlungen aus Investitionstätigkeit (Summe der Nummern 8 bis 14)	146.852,62	0,00	0,00	0,00
16	Auszahlungen für immaterielle Vermögensgegenstände	8.399.748,40	84.777,86	0,00	0,00
17	Auszahlungen für Sachanlagen	4.560,78	0,00	2.766,32	0,00
21	Summe der Auszahlungen aus Investitionstätigkeit (Summe der Nummern 16 bis 20)	8.404.309,18	84.777,86	2.766,32	0,00
22	Saldo der Ein- und Auszahlungen aus Investitionstätigkeit (Saldo der Nummern 15 und 21)	-8.257.456,56	-84.777,86	-2.766,32	0,00
23	Finanzmittelüberschuss / Finanzmittelfehlbetrag des Teilhaushaltes (Summe der Nummern 7 und 22)	-10.574.597,31	-422.694,37	-429.989,03	-1.711,96



Teilhaushalt 6
Tiefbau- und Grünflächenamt

Teilergebnisrechnung 2014

Teilhaushalt: 06

THH 06 Tiefbau- und Grünflächenamt

lfd. Nr.	Ertrags- und Aufwandsarten (gemäß §46 Absatz 1 GemHVO-Doppik)	Verweis auf Anhang (lfd. Nr.)	Ansatz 2014	Veränderung durch Nachtrag 2014	über- und außerplanmäßige Aufwendungen 2014	zweckgebundene Mehrerträge und entsprechende Aufwendungen 2014	Inanspruchnahme der ein- oder gegenseitigen Deckungsfähigkeit 2014	Ermächtigungen 2014	übertragene Ermächtigungen aus Haushaltsvorjahren	Gesamtermächtigungen 2014	Ergebnis 2014	Abweichung 2014	Ergebnis 2013	Ergebnisveränderung gegenüber 2013	Übertragung von Ermächtigungen in Haushaltsfolgejahre
			1	2	3	4	5	6	7	8	9	10	11	12	13
01	Steuern und ähnliche Abgaben		0	0	0,00	0,00	0,00	0,00	0,00	0,00	0,00	0,00	0,00	0,00	0,00
02	Zuwendungen, allgemeine Umlagen und sonstige Transfererträge		1.836.400	0	0,00	0,00	0,00	1.836.400,00	0,00	1.836.400,00	1.747.422,23	-88.977,77	1.733.180,46	14.241,77	0,00
03	Erträge der sozialen Sicherung		0	0	0,00	0,00	0,00	0,00	0,00	0,00	0,00	0,00	0,00	0,00	0,00
04	öffentlich-rechtliche Leistungsentgelte		2.449.400	0	0,00	77.099,00	0,00	2.526.499,00	0,00	2.526.499,00	2.666.489,51	139.990,51	2.795.987,20	-129.497,69	0,00
05	privatrechtliche Leistungsentgelte		307.900	0	0,00	0,00	0,00	307.900,00	0,00	307.900,00	135.101,84	-172.798,16	139.653,24	-4.551,40	0,00
06	Kostenerstattungen und Kostenumlagen		31.000	0	0,00	0,00	0,00	31.000,00	0,00	31.000,00	47.737,05	16.737,05	30.912,80	16.824,25	0,00
07	+ Erhöhung des Bestands an fertigen und unfertigen Erzeugnissen		0	0	0,00	0,00	0,00	0,00	0,00	0,00	0,00	0,00	0,00	0,00	0,00
	- Verminderung des Bestands an fertigen und unfertigen Erzeugnissen		0	0	0,00	0,00	0,00	0,00	0,00	0,00	0,00	0,00	0,00	0,00	0,00
08	andere aktivierte Eigenleistungen		288.900	0	0,00	0,00	0,00	288.900,00	0,00	288.900,00	271.854,17	-17.045,83	217.465,05	54.389,12	0,00
09	sonstige laufende Erträge		2.728.300	0	0,00	1.243,16	0,00	2.729.543,16	0,00	2.729.543,16	2.510.273,00	-219.270,16	2.741.750,85	-231.477,85	0,00
10	Summe der laufenden Erträge aus Verwaltungstätigkeit (Summe der Nummern 1 bis 9)		7.641.900	0	0,00	78.342,16	0,00	7.720.242,16	0,00	7.720.242,16	7.378.877,80	-341.364,36	7.658.949,60	-280.071,80	0,00
11	Personalaufwendungen		4.579.400	0	0,00	0,00	0,00	4.579.400,00	0,00	4.579.400,00	4.368.590,32	-210.809,68	4.306.059,98	62.530,34	0,00
12	Versorgungsaufwendungen		0	0	0,00	0,00	0,00	0,00	0,00	0,00	0,00	0,00	0,00	0,00	0,00
13	Aufwendungen für Sach- und Dienstleistungen		4.291.700	0	29.830,16	-11.745,88	0,00	4.309.784,28	0,00	4.309.784,28	3.981.206,84	-328.577,44	3.546.076,02	435.130,82	0,00
14	Abschreibungen auf immaterielle Vermögensgegenstände des Anlagevermögens und auf Sachanlagen sowie auf aktivierte Aufwendungen für die Inangangsetzung und Erweiterung der Verwaltung		5.205.300	0	365,00	0,00	0,00	5.205.665,00	0,00	5.205.665,00	4.978.513,47	-227.151,53	4.993.923,05	-15.409,58	0,00
15	Abschreibungen auf Vermögensgegenstände des Umlaufvermögens, soweit diese die üblichen Abschreibungen überschreiten		0	0	0,00	0,00	0,00	0,00	0,00	0,00	0,00	0,00	0,00	0,00	0,00
16	Zuwendungen, Umlagen und sonstige Transferaufwendungen		260.000	0	0,00	0,00	0,00	260.000,00	0,00	260.000,00	201.382,13	-58.617,87	159.820,74	41.561,39	0,00
17	Aufwendungen der sozialen Sicherung		0	0	0,00	0,00	0,00	0,00	0,00	0,00	0,00	0,00	0,00	0,00	0,00
18	sonstige laufende Aufwendungen		141.100	0	0,00	0,00	0,00	141.100,00	0,00	141.100,00	526.773,76	385.673,76	234.080,45	292.693,31	0,00
19	Summe der laufenden Aufwendungen aus Verwaltungstätigkeit (Summe der Nummern 11 bis 18)		14.477.500	0	30.195,16	-11.745,88	0,00	14.495.949,28	0,00	14.495.949,28	14.056.466,52	-439.482,76	13.239.960,24	816.506,28	0,00
20	laufendes Ergebnis aus Verwaltungstätigkeit (Saldo der Nummern 10 und 19)		-6.835.600	0	-30.195,16	90.088,04	0,00	-6.775.707,12	0,00	-6.775.707,12	-6.677.588,72	98.118,40	-5.581.010,64	-1.096.578,08	0,00
21	Zinserträge und sonstige Finanzerträge		0	0	0,00	0,00	0,00	0,00	0,00	0,00	0,00	0,00	0,00	0,00	0,00
22	Zinsaufwendungen und sonstige Finanzaufwendungen		35.700	0	0,00	0,00	0,00	35.700,00	0,00	35.700,00	273.536,26	237.836,26	42.524,07	231.012,19	0,00
23	Finanzergebnis (Saldo der Nummern 21 und 22)		-35.700	0	0,00	0,00	0,00	-35.700,00	0,00	-35.700,00	-273.536,26	-237.836,26	-42.524,07	-231.012,19	0,00
24	ordentliches Ergebnis (Summe der Nummern 20 und 23)		-6.871.300	0	-30.195,16	90.088,04	0,00	-6.811.407,12	0,00	-6.811.407,12	-6.951.124,98	-139.717,86	-5.623.534,71	-1.327.590,27	0,00
25	außerordentliche Erträge		0	0	0,00	0,00	0,00	0,00	0,00	0,00	13.493,96	13.493,96	0,00	13.493,96	0,00
26	außerordentliche Aufwendungen		0	0	0,00	0,00	0,00	0,00	0,00	0,00	759.217,83	759.217,83	0,00	759.217,83	0,00
27	außerordentliches Ergebnis (Saldo der Nummern 25 und 26)		0	0	0,00	0,00	0,00	0,00	0,00	0,00	-745.723,87	-745.723,87	0,00	-745.723,87	0,00
28	Jahresergebnis (Jahresüberschuss/Jahresfehlbetrag) des Teilhaushaltes vor Verrechnung der internen Leistungsbeziehungen (Summe der Nummern 24 und 27)		-6.871.300	0	-30.195,16	90.088,04	0,00	-6.811.407,12	0,00	-6.811.407,12	-7.696.848,85	-885.441,73	-5.623.534,71	-2.073.314,14	0,00

Teilergebnisrechnung 2014

Teilhaushalt: 06

THH 06 Tiefbau- und Grünflächenamt

Ifd. Nr.	Ertrags- und Aufwandsarten (gemäß §46 Absatz 1 GemHVO-Doppik)	Verweis auf Anhang (Ifd. Nr.)	Ansatz 2014	Verände- rung durch Nachtrag 2014	über- und außerplan- mäßige Aufwen- dungen 2014	zweck- gebundene Mehrerträge und ent- sprechende -aufwen- dungen 2014	Inanspruch- nahme der ein- oder ge- genseitigen Deckungs- fähigkeit 2014	Ermächti- gungen 2014	übertragene Ermächti- gungen aus Haushalts- vorjahren	Gesamt- ermäch- tigungen 2014	Ergebnis 2014	Abweichung 2014	Ergebnis 2013	Ergebnis- veränderung gegenüber 2013	Übertra- gung von Ermäch- tigungen in Haushalts- folgejahre
			1	2	3	4	5	6	7	8	9	10	11	12	13
29	Erträge aus internen Leistungsbeziehungen		3.713.300	0	0,00	0,00	0,00	3.713.300,00	0,00	3.713.300,00	2.767.582,07	-945.717,93	2.851.787,31	-84.205,24	0,00
30	Aufwendungen aus internen Leistungsbeziehungen		3.778.700	0	0,00	0,00	0,00	3.778.700,00	0,00	3.778.700,00	2.833.211,40	-945.488,60	2.918.595,36	-85.383,96	0,00
31	Saldo der Erträge und Aufwendungen aus internen Leistungsbeziehungen (Saldo der Nummern 29 und 30)		-65.400	0	0,00	0,00	0,00	-65.400,00	0,00	-65.400,00	-65.629,33	-229,33	-66.808,05	1.178,72	0,00
32	Jahresergebnis (Jahresüberschuss/Jahresfehlbetrag) des Teilhaushalts nach der Verrechnung der internen Leistungsbeziehungen (Summe der Nummern 28 und 31)		-6.936.700	0	-30.195,16	90.088,04	0,00	-6.876.807,12	0,00	-6.876.807,12	-7.762.478,18	-885.671,06	-5.690.342,76	-2.072.135,42	0,00

Teilfinanzrechnung 2014

Teil A

Teilhaushalt: 06

THH 06 Tiefbau- und Grünflächenamt

Nr.	Einzahlungs- und Auszahlungsarten (gemäß § 46 Absatz 1 i.V.m. § 4 Absatz 12 GemHVO-Doppik)	Verweis auf Anhang (lfd. Nr.)	Ansatz 2014	Veränderung durch Nachtrag	über- und außerplan- mäßige Aus- zahlungen	zweckge- bundene Mehrein- zahlungen und ent- sprechende -auszah- lungen	Inanspruch- nahme der ein- oder ge- genseitigen Deckungs- fähigkeit	Ermächti- gungen 2014	übertragene Ermächti- gungen aus Haushalts- vorjahren	Gesamt- ermächti- gungen 2014	Ergebnis 2014	Abweichung 2014	Ergebnis 2013	Ergebnis- veränderung gegenüber 2013	Übertra- gung von Ermächti- gungen in Haushalts- folgejahre
			1	2	3	4	5	6	7	8	9	10	11	12	13
1	Saldo der laufenden Ein- und Auszahlungen aus Verwaltungstätigkeit		-3.581.100	0	-30.195,16	90.088,04	0,00	-3.521.207,12	0,00	-3.521.207,12	-3.001.992,47	519.214,65	-1.695.138,94	-1.306.853,53	0,00
2	Saldo der Zins- und sonstigen Finanzin- und -auszahlungen		-35.700	0	0,00	0,00	0,00	-35.700,00	0,00	-35.700,00	-49.565,80	-13.865,80	-49.732,20	166,40	0,00
3	Saldo der ordentlichen Ein- und Auszahlungen		-3.616.800	0	-30.195,16	90.088,04	0,00	-3.556.907,12	0,00	-3.556.907,12	-3.051.558,27	505.348,85	-1.744.871,14	-1.306.687,13	0,00
4	Saldo der außerordentlichen Ein- und Auszahlungen		0	0	0,00	0,00	0,00	0,00	0,00	0,00	13.493,96	13.493,96	0,00	13.493,96	0,00
5	Saldo der ordentlichen und außerordentlichen Ein- und Auszahlungen vor Verrechnung der internen Leistungsbeziehungen		-3.616.800	0	-30.195,16	90.088,04	0,00	-3.556.907,12	0,00	-3.556.907,12	-3.038.064,31	518.842,81	-1.744.871,14	-1.293.193,17	0,00
6	Saldo der internen Ein- und Auszahlungen aus internen Leistungsbeziehungen		-65.400	0	0,00	0,00	0,00	-65.400,00	0,00	-65.400,00	-65.629,33	-229,33	-66.808,05	1.178,72	0,00
7	Saldo der ordentlichen und außerordentlichen Ein- und Auszahlungen nach Verrechnung der internen Leistungsbeziehungen (Summe der Nummern 5 und 6)		-3.682.200	0	-30.195,16	90.088,04	0,00	-3.622.307,12	0,00	-3.622.307,12	-3.103.693,64	518.613,48	-1.811.679,19	-1.292.014,45	0,00
8	Einzahlungen aus Investitionszuwendungen		595.600	0	0,00	0,00	0,00	595.600,00	0,00	595.600,00	2.921.181,81	2.325.581,81	1.126.609,29	1.794.572,52	0,00
9	Einzahlungen aus Beiträgen und ähnlichen Entgelten		60.700	0	0,00	0,00	0,00	60.700,00	0,00	60.700,00	78.509,22	17.809,22	111.950,35	-33.441,13	0,00
10	Einzahlungen aus immateriellen Vermögensgegenständen		130.000	0	0,00	0,00	0,00	130.000,00	0,00	130.000,00	0,00	-130.000,00	0,00	0,00	0,00
11	Einzahlungen aus Sachanlagen		0	0	0,00	0,00	0,00	0,00	0,00	0,00	1.111,00	1.111,00	1.460,87	-349,87	0,00
12	Einzahlungen aus Finanzanlagen		0	0	0,00	0,00	0,00	0,00	0,00	0,00	0,00	0,00	0,00	0,00	0,00
13	Einzahlungen aus sonstigen Ausleihungen und Kreditgewährungen		0	0	0,00	0,00	0,00	0,00	0,00	0,00	0,00	0,00	0,00	0,00	0,00
14	Einzahlungen aus Vorräten		0	0	0,00	0,00	0,00	0,00	0,00	0,00	0,00	0,00	0,00	0,00	0,00
15	Summe der Einzahlungen aus Investitionstätigkeit (Summe der Nummern 8 bis 14)		786.300	0	0,00	0,00	0,00	786.300,00	0,00	786.300,00	3.000.802,03	2.214.502,03	1.240.020,51	1.760.781,52	0,00
16	Auszahlungen für immaterielle Vermögensgegenstände		170.000	0	-14.967,22	0,00	0,00	155.032,78	8.050,35	163.083,13	0,00	-163.083,13	0,00	0,00	125.800,00
17	Auszahlungen für Sachanlagen		8.381.000	0	45.266,80	0,00	0,00	8.426.266,80	9.135.536,95	17.561.803,75	8.832.247,30	-8.729.556,45	4.248.151,55	4.584.095,75	8.352.883,82
18	Auszahlungen für Finanzanlagen		0	0	0,00	0,00	0,00	0,00	0,00	0,00	0,00	0,00	0,00	0,00	0,00
19	Auszahlungen für sonstige Ausleihungen und Kreditgewährungen		0	0	0,00	0,00	0,00	0,00	0,00	0,00	0,00	0,00	0,00	0,00	0,00
20	Auszahlungen für Vorräte		0	0	0,00	0,00	0,00	0,00	0,00	0,00	0,00	0,00	91.762,32	-91.762,32	0,00
21	Summe der Auszahlungen aus Investitionstätigkeit (Summe der Nummern 16 bis 20)		8.551.000	0	30.299,58	0,00	0,00	8.581.299,58	9.143.587,30	17.724.886,88	8.832.247,30	-8.892.639,58	4.339.913,87	4.492.333,43	8.478.683,82
22	Saldo der Ein- und Auszahlungen aus Investitionstätigkeit (Saldo der Nummern 15 und 21)		-7.764.700	0	-30.299,58	0,00	0,00	-7.794.999,58	-9.143.587,30	-16.938.586,88	-5.831.445,27	11.107.141,61	-3.099.893,36	-2.731.551,91	-8.478.683,82
23	Finanzmittelüberschuss / Finanzmittelfehlbetrag des Teilhaushaltes (Summe der Nummern 7 und 22)		-11.446.900	0	-60.494,74	90.088,04	0,00	-11.417.306,70	-9.143.587,30	-20.560.894,00	-8.935.138,91	11.625.755,09	-4.911.572,55	-4.023.566,36	-8.478.683,82

Teilfinanzrechnung 2014

B. Nachweis einzelner Investitionsmaßnahmen

Teilhaushalt: 06

THH 06 Tiefbau- und Grünflächenamt

Nr.	Investitionsmaßnahmen oberhalb der festgesetzten Wertgrenze	Verweis auf Anhang (Ifd. Nr.)	Ansatz 2014	Veränderung durch Nachtrag	über- und außerplanmäßige Auszahlungen	zweckgebundene Mehreinzahlungen und entsprechende -auszahlungen	Inanspruchnahme der ein- oder gegenseitigen Deckungsfähigkeit	Ermächtigungen 2014	übertragene Ermächtigungen aus Haushaltsvorjahren	Gesamtermächtigungen 2014	Ergebnis 2014	Abweichung 2014	Ergebnis 2013	Ergebnisveränderung gegenüber 2013	Übertragung von Ermächtigungen in Haushaltsfolgejahre
			1	2	3	4	5	6	7	8	9	10	11	12	13
Maßnahme: 11403-M00001															
Multicar mit WD Ausrüstung (2014)															
8	Einzahlungen aus Investitionszuwendungen		0	0		0,00	0,00	0,00	0,00	0,00	0,00	0,00	0,00	0,00	0,00
9	Einzahlungen aus Beiträgen und ähnlichen Entgelten		0	0		0,00	0,00	0,00	0,00	0,00	0,00	0,00	0,00	0,00	0,00
10	Einzahlungen für immaterielle Vermögensgegenstände		0	0		0,00	0,00	0,00	0,00	0,00	0,00	0,00	0,00	0,00	0,00
11	Einzahlungen aus Sachanlagen		0	0		0,00	0,00	0,00	0,00	0,00	0,00	0,00	0,00	0,00	0,00
12	Einzahlungen aus Finanzanlagen		0	0		0,00	0,00	0,00	0,00	0,00	0,00	0,00	0,00	0,00	0,00
13	Einzahlungen aus sonstigen Ausleihungen und Kreditgewährungen		0	0		0,00	0,00	0,00	0,00	0,00	0,00	0,00	0,00	0,00	0,00
14	Einzahlungen aus Vorräten		0	0		0,00	0,00	0,00	0,00	0,00	0,00	0,00	0,00	0,00	0,00
15	Summe der Einzahlungen aus Investitionstätigkeit (Summe der Nummern 8 bis 14)		0	0		0,00	0,00	0,00	0,00	0,00	0,00	0,00	0,00	0,00	0,00
16	Auszahlungen für immaterielle Vermögensgegenstände		0	0	0,00	0,00	0,00	0,00	0,00	0,00	0,00	0,00	0,00	0,00	0,00
17	Auszahlungen für Sachanlagen		115.000	0	6.996,11	0,00	0,00	121.996,11	0,00	121.996,11	121.996,11	0,00	0,00	121.996,11	0,00
18	Auszahlungen für Finanzanlagen		0	0	0,00	0,00	0,00	0,00	0,00	0,00	0,00	0,00	0,00	0,00	0,00
19	Auszahlungen für sonstige Ausleihungen und Kreditgewährungen		0	0	0,00	0,00	0,00	0,00	0,00	0,00	0,00	0,00	0,00	0,00	0,00
20	Auszahlungen für Vorräte		0	0	0,00	0,00	0,00	0,00	0,00	0,00	0,00	0,00	0,00	0,00	0,00
20	Sonstige Investitionsauszahlungen		0	0	0,00	0,00	0,00	0,00	0,00	0,00	0,00	0,00	0,00	0,00	0,00
21	Summe der Auszahlungen aus Investitionstätigkeit (Summe der Nummern 16 bis 20)		115.000	0	6.996,11	0,00	0,00	121.996,11	0,00	121.996,11	121.996,11	0,00	0,00	121.996,11	0,00
	darunter:														
22	Saldo der Ein- und Auszahlungen aus Investitionstätigkeit (Saldo der Nummern 15 und 21)		-115.000	0	-6.996,11	0,00	0,00	-121.996,11	0,00	-121.996,11	-121.996,11	0,00	0,00	-121.996,11	0,00

Teilfinanzrechnung 2014

B. Nachweis einzelner Investitionsmaßnahmen

Teilhaushalt: 06

THH 06 Tiefbau- und Grünflächenamt

Nr.	Investitionsmaßnahmen oberhalb der festgesetzten Wertgrenze	Verweis auf Anhang (Ifd. Nr.)	Ansatz 2014	Veränderung durch Nachtrag	über- und außerplanmäßige Auszahlungen	zweckgebundene Mehreinzahlungen und entsprechende -auszahlungen	Inanspruchnahme der ein- oder gegenseitigen Deckungsfähigkeit	Ermächtigungen 2014	übertragene Ermächtigungen aus Haushaltsvorjahren	Gesamtermächtigungen 2014	Ergebnis 2014	Abweichung 2014	Ergebnis 2013	Ergebnisveränderung gegenüber 2013	Übertragung von Ermächtigungen in Haushaltsfolgejahre
			1	2	3	4	5	6	7	8	9	10	11	12	13
Maßnahme: 11403-M00002															
Betriebs- und Geschäftsausstattung oberhalb Wertgrenze															
8	Einzahlungen aus Investitionszuwendungen		0	0		0,00	0,00	0,00	0,00	0,00	0,00	0,00	0,00	0,00	0,00
9	Einzahlungen aus Beiträgen und ähnlichen Entgelten		0	0		0,00	0,00	0,00	0,00	0,00	0,00	0,00	0,00	0,00	0,00
10	Einzahlungen für immaterielle Vermögensgegenstände		0	0		0,00	0,00	0,00	0,00	0,00	0,00	0,00	0,00	0,00	0,00
11	Einzahlungen aus Sachanlagen		0	0		0,00	0,00	0,00	0,00	0,00	0,00	0,00	0,00	0,00	0,00
12	Einzahlungen aus Finanzanlagen		0	0		0,00	0,00	0,00	0,00	0,00	0,00	0,00	0,00	0,00	0,00
13	Einzahlungen aus sonstigen Ausleihungen und Kreditgewährungen		0	0		0,00	0,00	0,00	0,00	0,00	0,00	0,00	0,00	0,00	0,00
14	Einzahlungen aus Vorräten		0	0		0,00	0,00	0,00	0,00	0,00	0,00	0,00	0,00	0,00	0,00
15	Summe der Einzahlungen aus Investitionstätigkeit (Summe der Nummern 8 bis 14)		0	0		0,00	0,00	0,00	0,00	0,00	0,00	0,00	0,00	0,00	0,00
16	Auszahlungen für immaterielle Vermögensgegenstände		0	0	0,00	0,00	0,00	0,00	0,00	0,00	0,00	0,00	0,00	0,00	0,00
17	Auszahlungen für Sachanlagen		10.000	0	0,00	0,00	0,00	10.000,00	0,00	10.000,00	5.343,17	-4.656,83	0,00	5.343,17	0,00
18	Auszahlungen für Finanzanlagen		0	0	0,00	0,00	0,00	0,00	0,00	0,00	0,00	0,00	0,00	0,00	0,00
19	Auszahlungen für sonstige Ausleihungen und Kreditgewährungen		0	0	0,00	0,00	0,00	0,00	0,00	0,00	0,00	0,00	0,00	0,00	0,00
20	Auszahlungen für Vorräte		0	0	0,00	0,00	0,00	0,00	0,00	0,00	0,00	0,00	0,00	0,00	0,00
20	Sonstige Investitionsauszahlungen		0	0	0,00	0,00	0,00	0,00	0,00	0,00	0,00	0,00	0,00	0,00	0,00
21	Summe der Auszahlungen aus Investitionstätigkeit (Summe der Nummern 16 bis 20)		10.000	0	0,00	0,00	0,00	10.000,00	0,00	10.000,00	5.343,17	-4.656,83	0,00	5.343,17	0,00
darunter:															
22	Saldo der Ein- und Auszahlungen aus Investitionstätigkeit (Saldo der Nummern 15 und 21)		-10.000	0	0,00	0,00	0,00	-10.000,00	0,00	-10.000,00	-5.343,17	4.656,83	0,00	-5.343,17	0,00

Teilfinanzrechnung 2014

B. Nachweis einzelner Investitionsmaßnahmen

Teilhaushalt: 06

THH 06 Tiefbau- und Grünflächenamt

Nr.	Investitionsmaßnahmen oberhalb der festgesetzten Wertgrenze	Verweis auf Anhang (Ifd. Nr.)	Ansatz 2014	Veränderung durch Nachtrag	über- und außerplanmäßige Auszahlungen	zweckgebundene Mehreinzahlungen und entsprechende -auszahlungen	Inanspruchnahme der ein- oder gegenseitigen Deckungsfähigkeit	Ermächtigungen 2014	übertragene Ermächtigungen aus Haushaltsvorjahren	Gesamtermächtigungen 2014	Ergebnis 2014	Abweichung 2014	Ergebnis 2013	Ergebnisveränderung gegenüber 2013	Übertragung von Ermächtigungen in Haushaltsfolgejahre
			1	2	3	4	5	6	7	8	9	10	11	12	13
Maßnahme: 11403-M12002 Kleintransporter Bauhof															
8	Einzahlungen aus Investitionszuwendungen		0	0		0,00	0,00	0,00	0,00	0,00	0,00	0,00	0,00	0,00	0,00
9	Einzahlungen aus Beiträgen und ähnlichen Entgelten		0	0		0,00	0,00	0,00	0,00	0,00	0,00	0,00	0,00	0,00	0,00
10	Einzahlungen für immaterielle Vermögensgegenstände		0	0		0,00	0,00	0,00	0,00	0,00	0,00	0,00	0,00	0,00	0,00
11	Einzahlungen aus Sachanlagen		0	0		0,00	0,00	0,00	0,00	0,00	0,00	0,00	0,00	0,00	0,00
12	Einzahlungen aus Finanzanlagen		0	0		0,00	0,00	0,00	0,00	0,00	0,00	0,00	0,00	0,00	0,00
13	Einzahlungen aus sonstigen Ausleihungen und Kreditgewährungen		0	0		0,00	0,00	0,00	0,00	0,00	0,00	0,00	0,00	0,00	0,00
14	Einzahlungen aus Vorräten		0	0		0,00	0,00	0,00	0,00	0,00	0,00	0,00	0,00	0,00	0,00
15	Summe der Einzahlungen aus Investitionstätigkeit (Summe der Nummern 8 bis 14)		0	0		0,00	0,00	0,00	0,00	0,00	0,00	0,00	0,00	0,00	0,00
16	Auszahlungen für immaterielle Vermögensgegenstände		0	0	0,00	0,00	0,00	0,00	0,00	0,00	0,00	0,00	0,00	0,00	0,00
17	Auszahlungen für Sachanlagen		0	0	0,00	0,00	0,00	0,00	0,00	0,00	0,00	0,00	24.909,59	-24.909,59	0,00
18	Auszahlungen für Finanzanlagen		0	0	0,00	0,00	0,00	0,00	0,00	0,00	0,00	0,00	0,00	0,00	0,00
19	Auszahlungen für sonstige Ausleihungen und Kreditgewährungen		0	0	0,00	0,00	0,00	0,00	0,00	0,00	0,00	0,00	0,00	0,00	0,00
20	Auszahlungen für Vorräte		0	0	0,00	0,00	0,00	0,00	0,00	0,00	0,00	0,00	0,00	0,00	0,00
20	Sonstige Investitionsauszahlungen		0	0	0,00	0,00	0,00	0,00	0,00	0,00	0,00	0,00	0,00	0,00	0,00
21	Summe der Auszahlungen aus Investitionstätigkeit (Summe der Nummern 16 bis 20)		0	0	0,00	0,00	0,00	0,00	0,00	0,00	0,00	0,00	24.909,59	-24.909,59	0,00
darunter:															
22	Saldo der Ein- und Auszahlungen aus Investitionstätigkeit (Saldo der Nummern 15 und 21)		0	0	0,00	0,00	0,00	0,00	0,00	0,00	0,00	0,00	-24.909,59	24.909,59	0,00

Teilfinanzrechnung 2014

B. Nachweis einzelner Investitionsmaßnahmen

Teilhaushalt: 06

THH 06 Tiefbau- und Grünflächenamt

Nr.	Investitionsmaßnahmen oberhalb der festgesetzten Wertgrenze	Verweis auf Anhang (Ifd. Nr.)	Ansatz 2014	Veränderung durch Nachtrag	über- und außerplanmäßige Auszahlungen	zweckgebundene Mehreinzahlungen und entsprechende -auszahlungen	Inanspruchnahme der ein- oder gegenseitigen Deckungsfähigkeit	Ermächtigungen 2014	übertragene Ermächtigungen aus Haushaltsvorjahren	Gesamtermächtigungen 2014	Ergebnis 2014	Abweichung 2014	Ergebnis 2013	Ergebnisveränderung gegenüber 2013	Übertragung von Ermächtigungen in Haushaltsfolgejahre
			1	2	3	4	5	6	7	8	9	10	11	12	13
Maßnahme: 11403-M12003 Multicar															
8	Einzahlungen aus Investitionszuwendungen		0	0		0,00	0,00	0,00	0,00	0,00	0,00	0,00	0,00	0,00	0,00
9	Einzahlungen aus Beiträgen und ähnlichen Entgelten		0	0		0,00	0,00	0,00	0,00	0,00	0,00	0,00	0,00	0,00	0,00
10	Einzahlungen für immaterielle Vermögensgegenstände		0	0		0,00	0,00	0,00	0,00	0,00	0,00	0,00	0,00	0,00	0,00
11	Einzahlungen aus Sachanlagen		0	0		0,00	0,00	0,00	0,00	0,00	0,00	0,00	0,00	0,00	0,00
12	Einzahlungen aus Finanzanlagen		0	0		0,00	0,00	0,00	0,00	0,00	0,00	0,00	0,00	0,00	0,00
13	Einzahlungen aus sonstigen Ausleihungen und Kreditgewährungen		0	0		0,00	0,00	0,00	0,00	0,00	0,00	0,00	0,00	0,00	0,00
14	Einzahlungen aus Vorräten		0	0		0,00	0,00	0,00	0,00	0,00	0,00	0,00	0,00	0,00	0,00
15	Summe der Einzahlungen aus Investitionstätigkeit (Summe der Nummern 8 bis 14)		0	0		0,00	0,00	0,00	0,00	0,00	0,00	0,00	0,00	0,00	0,00
16	Auszahlungen für immaterielle Vermögensgegenstände		0	0	0,00	0,00	0,00	0,00	0,00	0,00	0,00	0,00	0,00	0,00	0,00
17	Auszahlungen für Sachanlagen		0	0	0,00	0,00	0,00	0,00	0,00	0,00	0,00	0,00	87.212,60	-87.212,60	0,00
18	Auszahlungen für Finanzanlagen		0	0	0,00	0,00	0,00	0,00	0,00	0,00	0,00	0,00	0,00	0,00	0,00
19	Auszahlungen für sonstige Ausleihungen und Kreditgewährungen		0	0	0,00	0,00	0,00	0,00	0,00	0,00	0,00	0,00	0,00	0,00	0,00
20	Auszahlungen für Vorräte		0	0	0,00	0,00	0,00	0,00	0,00	0,00	0,00	0,00	0,00	0,00	0,00
20	Sonstige Investitionsauszahlungen		0	0	0,00	0,00	0,00	0,00	0,00	0,00	0,00	0,00	0,00	0,00	0,00
21	Summe der Auszahlungen aus Investitionstätigkeit (Summe der Nummern 16 bis 20)		0	0	0,00	0,00	0,00	0,00	0,00	0,00	0,00	0,00	87.212,60	-87.212,60	0,00
darunter:															
22	Saldo der Ein- und Auszahlungen aus Investitionstätigkeit (Saldo der Nummern 15 und 21)		0	0	0,00	0,00	0,00	0,00	0,00	0,00	0,00	0,00	-87.212,60	87.212,60	0,00

Teilfinanzrechnung 2014

B. Nachweis einzelner Investitionsmaßnahmen

Teilhaushalt: 06

THH 06 Tiefbau- und Grünflächenamt

Nr.	Investitionsmaßnahmen oberhalb der festgesetzten Wertgrenze	Verweis auf Anhang (Ifd. Nr.)	Ansatz 2014	Veränderung durch Nachtrag	über- und außerplanmäßige Auszahlungen	zweckgebundene Mehreinzahlungen und entsprechende -auszahlungen	Inanspruchnahme der ein- oder gegenseitigen Deckungsfähigkeit	Ermächtigungen 2014	übertragene Ermächtigungen aus Haushaltsvorjahren	Gesamtermächtigungen 2014	Ergebnis 2014	Abweichung 2014	Ergebnis 2013	Ergebnisveränderung gegenüber 2013	Übertragung von Ermächtigungen in Haushaltsfolgejahre
			1	2	3	4	5	6	7	8	9	10	11	12	13
Maßnahme: 11403-M12006															
Erwerb von beweglichen Sachen															
8	Einzahlungen aus Investitionszuwendungen		0	0		0,00	0,00	0,00	0,00	0,00	0,00	0,00	0,00	0,00	0,00
9	Einzahlungen aus Beiträgen und ähnlichen Entgelten		0	0		0,00	0,00	0,00	0,00	0,00	0,00	0,00	0,00	0,00	0,00
10	Einzahlungen für immaterielle Vermögensgegenstände		0	0		0,00	0,00	0,00	0,00	0,00	0,00	0,00	0,00	0,00	0,00
11	Einzahlungen aus Sachanlagen		0	0		0,00	0,00	0,00	0,00	0,00	0,00	0,00	0,00	0,00	0,00
12	Einzahlungen aus Finanzanlagen		0	0		0,00	0,00	0,00	0,00	0,00	0,00	0,00	0,00	0,00	0,00
13	Einzahlungen aus sonstigen Ausleihungen und Kreditgewährungen		0	0		0,00	0,00	0,00	0,00	0,00	0,00	0,00	0,00	0,00	0,00
14	Einzahlungen aus Vorräten		0	0		0,00	0,00	0,00	0,00	0,00	0,00	0,00	0,00	0,00	0,00
15	Summe der Einzahlungen aus Investitionstätigkeit (Summe der Nummern 8 bis 14)		0	0		0,00	0,00	0,00	0,00	0,00	0,00	0,00	0,00	0,00	0,00
16	Auszahlungen für immaterielle Vermögensgegenstände		0	0	0,00	0,00	0,00	0,00	0,00	0,00	0,00	0,00	0,00	0,00	0,00
17	Auszahlungen für Sachanlagen		0	0	0,00	0,00	0,00	0,00	0,00	0,00	0,00	0,00	19.631,74	-19.631,74	0,00
18	Auszahlungen für Finanzanlagen		0	0	0,00	0,00	0,00	0,00	0,00	0,00	0,00	0,00	0,00	0,00	0,00
19	Auszahlungen für sonstige Ausleihungen und Kreditgewährungen		0	0	0,00	0,00	0,00	0,00	0,00	0,00	0,00	0,00	0,00	0,00	0,00
20	Auszahlungen für Vorräte		0	0	0,00	0,00	0,00	0,00	0,00	0,00	0,00	0,00	0,00	0,00	0,00
20	Sonstige Investitionsauszahlungen		0	0	0,00	0,00	0,00	0,00	0,00	0,00	0,00	0,00	0,00	0,00	0,00
21	Summe der Auszahlungen aus Investitionstätigkeit (Summe der Nummern 16 bis 20)		0	0	0,00	0,00	0,00	0,00	0,00	0,00	0,00	0,00	19.631,74	-19.631,74	0,00
darunter:															
22	Saldo der Ein- und Auszahlungen aus Investitionstätigkeit (Saldo der Nummern 15 und 21)		0	0	0,00	0,00	0,00	0,00	0,00	0,00	0,00	0,00	-19.631,74	19.631,74	0,00

Teilfinanzrechnung 2014

B. Nachweis einzelner Investitionsmaßnahmen

Teilhaushalt: 06

THH 06 Tiefbau- und Grünflächenamt

Nr.	Investitionsmaßnahmen oberhalb der festgesetzten Wertgrenze	Verweis auf Anhang (Ifd. Nr.)	Ansatz 2014	Veränderung durch Nachtrag	über- und außerplanmäßige Auszahlungen	zweckgebundene Mehreinzahlungen und entsprechende -auszahlungen	Inanspruchnahme der ein- oder gegenseitigen Deckungsfähigkeit	Ermächtigungen 2014	übertragene Ermächtigungen aus Haushaltsvorjahren	Gesamtermächtigungen 2014	Ergebnis 2014	Abweichung 2014	Ergebnis 2013	Ergebnisveränderung gegenüber 2013	Übertragung von Ermächtigungen in Haushaltsfolgejahre
			1	2	3	4	5	6	7	8	9	10	11	12	13
Maßnahme: 11403-M13003 Kleintransporter Bauhof															
8	Einzahlungen aus Investitionszuwendungen		0	0		0,00	0,00	0,00	0,00	0,00	0,00	0,00	0,00	0,00	0,00
9	Einzahlungen aus Beiträgen und ähnlichen Entgelten		0	0		0,00	0,00	0,00	0,00	0,00	0,00	0,00	0,00	0,00	0,00
10	Einzahlungen für immaterielle Vermögensgegenstände		0	0		0,00	0,00	0,00	0,00	0,00	0,00	0,00	0,00	0,00	0,00
11	Einzahlungen aus Sachanlagen		0	0		0,00	0,00	0,00	0,00	0,00	0,00	0,00	0,00	0,00	0,00
12	Einzahlungen aus Finanzanlagen		0	0		0,00	0,00	0,00	0,00	0,00	0,00	0,00	0,00	0,00	0,00
13	Einzahlungen aus sonstigen Ausleihungen und Kreditgewährungen		0	0		0,00	0,00	0,00	0,00	0,00	0,00	0,00	0,00	0,00	0,00
14	Einzahlungen aus Vorräten		0	0		0,00	0,00	0,00	0,00	0,00	0,00	0,00	0,00	0,00	0,00
15	Summe der Einzahlungen aus Investitionstätigkeit (Summe der Nummern 8 bis 14)		0	0		0,00	0,00	0,00	0,00	0,00	0,00	0,00	0,00	0,00	0,00
16	Auszahlungen für immaterielle Vermögensgegenstände		0	0	0,00	0,00	0,00	0,00	0,00	0,00	0,00	0,00	0,00	0,00	0,00
17	Auszahlungen für Sachanlagen		0	0	0,00	0,00	0,00	0,00	0,00	0,00	0,00	0,00	25.000,00	-25.000,00	0,00
18	Auszahlungen für Finanzanlagen		0	0	0,00	0,00	0,00	0,00	0,00	0,00	0,00	0,00	0,00	0,00	0,00
19	Auszahlungen für sonstige Ausleihungen und Kreditgewährungen		0	0	0,00	0,00	0,00	0,00	0,00	0,00	0,00	0,00	0,00	0,00	0,00
20	Auszahlungen für Vorräte		0	0	0,00	0,00	0,00	0,00	0,00	0,00	0,00	0,00	0,00	0,00	0,00
20	Sonstige Investitionsauszahlungen		0	0	0,00	0,00	0,00	0,00	0,00	0,00	0,00	0,00	0,00	0,00	0,00
21	Summe der Auszahlungen aus Investitionstätigkeit (Summe der Nummern 16 bis 20)		0	0	0,00	0,00	0,00	0,00	0,00	0,00	0,00	0,00	25.000,00	-25.000,00	0,00
darunter:															
22	Saldo der Ein- und Auszahlungen aus Investitionstätigkeit (Saldo der Nummern 15 und 21)		0	0	0,00	0,00	0,00	0,00	0,00	0,00	0,00	0,00	-25.000,00	25.000,00	0,00

Teilfinanzrechnung 2014

B. Nachweis einzelner Investitionsmaßnahmen

Teilhaushalt: 06

THH 06 Tiefbau- und Grünflächenamt

Nr.	Investitionsmaßnahmen oberhalb der festgesetzten Wertgrenze	Verweis auf Anhang (Ifd. Nr.)	Ansatz 2014	Veränderung durch Nachtrag	über- und außerplanmäßige Auszahlungen	zweckgebundene Mehreinzahlungen und entsprechende -auszahlungen	Inanspruchnahme der ein- oder gegenseitigen Deckungsfähigkeit	Ermächtigungen 2014	übertragene Ermächtigungen aus Haushaltsvorjahren	Gesamtermächtigungen 2014	Ergebnis 2014	Abweichung 2014	Ergebnis 2013	Ergebnisveränderung gegenüber 2013	Übertragung von Ermächtigungen in Haushaltsfolgejahre
			1	2	3	4	5	6	7	8	9	10	11	12	13
Maßnahme: 54100-M00003 Schulweg- und Verkehrssicherung															
8	Einzahlungen aus Investitionszuwendungen		0	0		0,00	0,00	0,00	0,00	0,00	0,00	0,00	0,00	0,00	0,00
9	Einzahlungen aus Beiträgen und ähnlichen Entgelten		0	0		0,00	0,00	0,00	0,00	0,00	0,00	0,00	0,00	0,00	0,00
10	Einzahlungen für immaterielle Vermögensgegenstände		0	0		0,00	0,00	0,00	0,00	0,00	0,00	0,00	0,00	0,00	0,00
11	Einzahlungen aus Sachanlagen		0	0		0,00	0,00	0,00	0,00	0,00	0,00	0,00	0,00	0,00	0,00
12	Einzahlungen aus Finanzanlagen		0	0		0,00	0,00	0,00	0,00	0,00	0,00	0,00	0,00	0,00	0,00
13	Einzahlungen aus sonstigen Ausleihungen und Kreditgewährungen		0	0		0,00	0,00	0,00	0,00	0,00	0,00	0,00	0,00	0,00	0,00
14	Einzahlungen aus Vorräten		0	0		0,00	0,00	0,00	0,00	0,00	0,00	0,00	0,00	0,00	0,00
15	Summe der Einzahlungen aus Investitionstätigkeit (Summe der Nummern 8 bis 14)		0	0		0,00	0,00	0,00	0,00	0,00	0,00	0,00	0,00	0,00	0,00
16	Auszahlungen für immaterielle Vermögensgegenstände		0	0	0,00	0,00	0,00	0,00	0,00	0,00	0,00	0,00	0,00	0,00	0,00
17	Auszahlungen für Sachanlagen		30.000	0	18.772,06	0,00	0,00	48.772,06	0,00	48.772,06	0,00	-48.772,06	0,00	0,00	0,00
18	Auszahlungen für Finanzanlagen		0	0	0,00	0,00	0,00	0,00	0,00	0,00	0,00	0,00	0,00	0,00	0,00
19	Auszahlungen für sonstige Ausleihungen und Kreditgewährungen		0	0	0,00	0,00	0,00	0,00	0,00	0,00	0,00	0,00	0,00	0,00	0,00
20	Auszahlungen für Vorräte		0	0	0,00	0,00	0,00	0,00	0,00	0,00	0,00	0,00	0,00	0,00	0,00
20	Sonstige Investitionsauszahlungen		0	0	0,00	0,00	0,00	0,00	0,00	0,00	0,00	0,00	0,00	0,00	0,00
21	Summe der Auszahlungen aus Investitionstätigkeit (Summe der Nummern 16 bis 20)		30.000	0	18.772,06	0,00	0,00	48.772,06	0,00	48.772,06	0,00	-48.772,06	0,00	0,00	0,00
darunter:															
22	Saldo der Ein- und Auszahlungen aus Investitionstätigkeit (Saldo der Nummern 15 und 21)		-30.000	0	-18.772,06	0,00	0,00	-48.772,06	0,00	-48.772,06	0,00	48.772,06	0,00	0,00	0,00

Teilfinanzrechnung 2014

B. Nachweis einzelner Investitionsmaßnahmen

Teilhaushalt: 06

THH 06 Tiefbau- und Grünflächenamt

Nr.	Investitionsmaßnahmen oberhalb der festgesetzten Wertgrenze	Verweis auf Anhang (Ifd. Nr.)	Ansatz 2014	Veränderung durch Nachtrag	über- und außerplanmäßige Auszahlungen	zweckgebundene Mehreinzahlungen und entsprechende -auszahlungen	Inanspruchnahme der ein- oder gegenseitigen Deckungsfähigkeit	Ermächtigungen 2014	übertragene Ermächtigungen aus Haushaltsvorjahren	Gesamtermächtigungen 2014	Ergebnis 2014	Abweichung 2014	Ergebnis 2013	Ergebnisveränderung gegenüber 2013	Übertragung von Ermächtigungen in Haushaltsfolgejahre
			1	2	3	4	5	6	7	8	9	10	11	12	13
Maßnahme: 54100-M00004 Kreisverkehr Stralsunder Straße/ Ladebower Chaussee															
8	Einzahlungen aus Investitionszuwendungen		0	0		0,00	0,00	0,00	0,00	0,00	0,00	0,00	0,00	0,00	0,00
9	Einzahlungen aus Beiträgen und ähnlichen Entgelten		0	0		0,00	0,00	0,00	0,00	0,00	0,00	0,00	0,00	0,00	0,00
10	Einzahlungen für immaterielle Vermögensgegenstände		0	0		0,00	0,00	0,00	0,00	0,00	0,00	0,00	0,00	0,00	0,00
11	Einzahlungen aus Sachanlagen		0	0		0,00	0,00	0,00	0,00	0,00	0,00	0,00	0,00	0,00	0,00
12	Einzahlungen aus Finanzanlagen		0	0		0,00	0,00	0,00	0,00	0,00	0,00	0,00	0,00	0,00	0,00
13	Einzahlungen aus sonstigen Ausleihungen und Kreditgewährungen		0	0		0,00	0,00	0,00	0,00	0,00	0,00	0,00	0,00	0,00	0,00
14	Einzahlungen aus Vorräten		0	0		0,00	0,00	0,00	0,00	0,00	0,00	0,00	0,00	0,00	0,00
15	Summe der Einzahlungen aus Investitionstätigkeit (Summe der Nummern 8 bis 14)		0	0		0,00	0,00	0,00	0,00	0,00	0,00	0,00	0,00	0,00	0,00
16	Auszahlungen für immaterielle Vermögensgegenstände		0	0	0,00	0,00	0,00	0,00	0,00	0,00	0,00	0,00	0,00	0,00	0,00
17	Auszahlungen für Sachanlagen		210.000	0	0,00	0,00	0,00	210.000,00	0,00	210.000,00	0,00	-210.000,00	0,00	0,00	42.978,83
18	Auszahlungen für Finanzanlagen		0	0	0,00	0,00	0,00	0,00	0,00	0,00	0,00	0,00	0,00	0,00	0,00
19	Auszahlungen für sonstige Ausleihungen und Kreditgewährungen		0	0	0,00	0,00	0,00	0,00	0,00	0,00	0,00	0,00	0,00	0,00	0,00
20	Auszahlungen für Vorräte		0	0	0,00	0,00	0,00	0,00	0,00	0,00	0,00	0,00	0,00	0,00	0,00
20	Sonstige Investitionsauszahlungen		0	0	0,00	0,00	0,00	0,00	0,00	0,00	0,00	0,00	0,00	0,00	0,00
21	Summe der Auszahlungen aus Investitionstätigkeit (Summe der Nummern 16 bis 20)		210.000	0	0,00	0,00	0,00	210.000,00	0,00	210.000,00	0,00	-210.000,00	0,00	0,00	42.978,83
darunter:															
22	Saldo der Ein- und Auszahlungen aus Investitionstätigkeit (Saldo der Nummern 15 und 21)		-210.000	0	0,00	0,00	0,00	-210.000,00	0,00	-210.000,00	0,00	210.000,00	0,00	0,00	-42.978,83

Teilfinanzrechnung 2014

B. Nachweis einzelner Investitionsmaßnahmen

Teilhaushalt: 06

THH 06 Tiefbau- und Grünflächenamt

Nr.	Investitionsmaßnahmen oberhalb der festgesetzten Wertgrenze	Verweis auf Anhang (Ifd. Nr.)	Ansatz 2014	Veränderung durch Nachtrag	über- und außerplanmäßige Auszahlungen	zweckgebundene Mehreinzahlungen und entsprechende -auszahlungen	Inanspruchnahme der ein- oder gegenseitigen Deckungsfähigkeit	Ermächtigungen 2014	übertragene Ermächtigungen aus Haushaltsvorjahren	Gesamtermächtigungen 2014	Ergebnis 2014	Abweichung 2014	Ergebnis 2013	Ergebnisveränderung gegenüber 2013	Übertragung von Ermächtigungen in Haushaltsfolgejahre
			1	2	3	4	5	6	7	8	9	10	11	12	13
Maßnahme: 54100-M12002 Bahnparallele															
8	Einzahlungen aus Investitionszuwendungen		0	0		0,00	0,00	0,00	0,00	0,00	0,00	0,00	914.141,29	-914.141,29	0,00
9	Einzahlungen aus Beiträgen und ähnlichen Entgelten		0	0		0,00	0,00	0,00	0,00	0,00	0,00	0,00	0,00	0,00	0,00
10	Einzahlungen für immaterielle Vermögensgegenstände		0	0		0,00	0,00	0,00	0,00	0,00	0,00	0,00	0,00	0,00	0,00
11	Einzahlungen aus Sachanlagen		0	0		0,00	0,00	0,00	0,00	0,00	0,00	0,00	0,00	0,00	0,00
12	Einzahlungen aus Finanzanlagen		0	0		0,00	0,00	0,00	0,00	0,00	0,00	0,00	0,00	0,00	0,00
13	Einzahlungen aus sonstigen Ausleihungen und Kreditgewährungen		0	0		0,00	0,00	0,00	0,00	0,00	0,00	0,00	0,00	0,00	0,00
14	Einzahlungen aus Vorräten		0	0		0,00	0,00	0,00	0,00	0,00	0,00	0,00	0,00	0,00	0,00
15	Summe der Einzahlungen aus Investitionstätigkeit (Summe der Nummern 8 bis 14)		0	0		0,00	0,00	0,00	0,00	0,00	0,00	0,00	914.141,29	-914.141,29	0,00
16	Auszahlungen für immaterielle Vermögensgegenstände		0	0	0,00	0,00	0,00	0,00	0,00	0,00	0,00	0,00	0,00	0,00	0,00
17	Auszahlungen für Sachanlagen		2.300.000	0	0,00	0,00	0,00	2.300.000,00	143.401,72	2.443.401,72	28.783,86	-2.414.617,86	109.948,83	-81.164,97	2.419.626,66
18	Auszahlungen für Finanzanlagen		0	0	0,00	0,00	0,00	0,00	0,00	0,00	0,00	0,00	0,00	0,00	0,00
19	Auszahlungen für sonstige Ausleihungen und Kreditgewährungen		0	0	0,00	0,00	0,00	0,00	0,00	0,00	0,00	0,00	0,00	0,00	0,00
20	Auszahlungen für Vorräte		0	0	0,00	0,00	0,00	0,00	0,00	0,00	0,00	0,00	0,00	0,00	0,00
20	Sonstige Investitionsauszahlungen		0	0	0,00	0,00	0,00	0,00	0,00	0,00	0,00	0,00	0,00	0,00	0,00
21	Summe der Auszahlungen aus Investitionstätigkeit (Summe der Nummern 16 bis 20)		2.300.000	0	0,00	0,00	0,00	2.300.000,00	143.401,72	2.443.401,72	28.783,86	-2.414.617,86	109.948,83	-81.164,97	2.419.626,66
darunter:															
22	Saldo der Ein- und Auszahlungen aus Investitionstätigkeit (Saldo der Nummern 15 und 21)		-2.300.000	0	0,00	0,00	0,00	-2.300.000,00	-143.401,72	-2.443.401,72	-28.783,86	2.414.617,86	804.192,46	-832.976,32	-2.419.626,66

Teilfinanzrechnung 2014

B. Nachweis einzelner Investitionsmaßnahmen

Teilhaushalt: 06

THH 06 Tiefbau- und Grünflächenamt

Nr.	Investitionsmaßnahmen oberhalb der festgesetzten Wertgrenze	Verweis auf Anhang (Ifd. Nr.)	Ansatz 2014	Veränderung durch Nachtrag	über- und außerplanmäßige Auszahlungen	zweckgebundene Mehreinzahlungen und entsprechende -auszahlungen	Inanspruchnahme der ein- oder gegenseitigen Deckungsfähigkeit	Ermächtigungen 2014	übertragene Ermächtigungen aus Haushaltsvorjahren	Gesamtermächtigungen 2014	Ergebnis 2014	Abweichung 2014	Ergebnis 2013	Ergebnisveränderung gegenüber 2013	Übertragung von Ermächtigungen in Haushaltsfolgejahre
			1	2	3	4	5	6	7	8	9	10	11	12	13
Maßnahme: 54100-M12003 ZOB															
8	Einzahlungen aus Investitionszuwendungen		0	0		0,00	0,00	0,00	0,00	0,00	0,00	0,00	212.468,00	-212.468,00	0,00
9	Einzahlungen aus Beiträgen und ähnlichen Entgelten		0	0		0,00	0,00	0,00	0,00	0,00	0,00	0,00	0,00	0,00	0,00
10	Einzahlungen für immaterielle Vermögensgegenstände		0	0		0,00	0,00	0,00	0,00	0,00	0,00	0,00	0,00	0,00	0,00
11	Einzahlungen aus Sachanlagen		0	0		0,00	0,00	0,00	0,00	0,00	0,00	0,00	0,00	0,00	0,00
12	Einzahlungen aus Finanzanlagen		0	0		0,00	0,00	0,00	0,00	0,00	0,00	0,00	0,00	0,00	0,00
13	Einzahlungen aus sonstigen Ausleihungen und Kreditgewährungen		0	0		0,00	0,00	0,00	0,00	0,00	0,00	0,00	0,00	0,00	0,00
14	Einzahlungen aus Vorräten		0	0		0,00	0,00	0,00	0,00	0,00	0,00	0,00	0,00	0,00	0,00
15	Summe der Einzahlungen aus Investitionstätigkeit (Summe der Nummern 8 bis 14)		0	0		0,00	0,00	0,00	0,00	0,00	0,00	0,00	212.468,00	-212.468,00	0,00
16	Auszahlungen für immaterielle Vermögensgegenstände		0	0	0,00	0,00	0,00	0,00	0,00	0,00	0,00	0,00	0,00	0,00	0,00
17	Auszahlungen für Sachanlagen		0	0	0,00	0,00	0,00	0,00	267.041,41	267.041,41	48.236,40	-218.805,01	489.278,21	-441.041,81	210.395,75
18	Auszahlungen für Finanzanlagen		0	0	0,00	0,00	0,00	0,00	0,00	0,00	0,00	0,00	0,00	0,00	0,00
19	Auszahlungen für sonstige Ausleihungen und Kreditgewährungen		0	0	0,00	0,00	0,00	0,00	0,00	0,00	0,00	0,00	0,00	0,00	0,00
20	Auszahlungen für Vorräte		0	0	0,00	0,00	0,00	0,00	0,00	0,00	0,00	0,00	0,00	0,00	0,00
20	Sonstige Investitionsauszahlungen		0	0	0,00	0,00	0,00	0,00	0,00	0,00	0,00	0,00	0,00	0,00	0,00
21	Summe der Auszahlungen aus Investitionstätigkeit (Summe der Nummern 16 bis 20)		0	0	0,00	0,00	0,00	0,00	267.041,41	267.041,41	48.236,40	-218.805,01	489.278,21	-441.041,81	210.395,75
darunter:															
22	Saldo der Ein- und Auszahlungen aus Investitionstätigkeit (Saldo der Nummern 15 und 21)		0	0	0,00	0,00	0,00	0,00	-267.041,41	-267.041,41	-48.236,40	218.805,01	-276.810,21	228.573,81	-210.395,75

Teilfinanzrechnung 2014

B. Nachweis einzelner Investitionsmaßnahmen

Teilhaushalt: 06

THH 06 Tiefbau- und Grünflächenamt

Nr.	Investitionsmaßnahmen oberhalb der festgesetzten Wertgrenze	Verweis auf Anhang (Ifd. Nr.)	Ansatz 2014	Veränderung durch Nachtrag	über- und außerplanmäßige Auszahlungen	zweckgebundene Mehreinzahlungen und entsprechende -auszahlungen	Inanspruchnahme der ein- oder gegenseitigen Deckungsfähigkeit	Ermächtigungen 2014	übertragene Ermächtigungen aus Haushaltsvorjahren	Gesamtermächtigungen 2014	Ergebnis 2014	Abweichung 2014	Ergebnis 2013	Ergebnisveränderung gegenüber 2013	Übertragung von Ermächtigungen in Haushaltsfolgejahre
			1	2	3	4	5	6	7	8	9	10	11	12	13
Maßnahme: 54100-M12009 Ersatzneubau Eisenbahnbrücke Ryckgraben															
8	Einzahlungen aus Investitionszuwendungen		0	0		0,00	0,00	0,00	0,00	0,00	693.200,00	693.200,00	0,00	693.200,00	0,00
9	Einzahlungen aus Beiträgen und ähnlichen Entgelten		0	0		0,00	0,00	0,00	0,00	0,00	0,00	0,00	0,00	0,00	0,00
10	Einzahlungen für immaterielle Vermögensgegenstände		0	0		0,00	0,00	0,00	0,00	0,00	0,00	0,00	0,00	0,00	0,00
11	Einzahlungen aus Sachanlagen		0	0		0,00	0,00	0,00	0,00	0,00	0,00	0,00	0,00	0,00	0,00
12	Einzahlungen aus Finanzanlagen		0	0		0,00	0,00	0,00	0,00	0,00	0,00	0,00	0,00	0,00	0,00
13	Einzahlungen aus sonstigen Ausleihungen und Kreditgewährungen		0	0		0,00	0,00	0,00	0,00	0,00	0,00	0,00	0,00	0,00	0,00
14	Einzahlungen aus Vorräten		0	0		0,00	0,00	0,00	0,00	0,00	0,00	0,00	0,00	0,00	0,00
15	Summe der Einzahlungen aus Investitionstätigkeit (Summe der Nummern 8 bis 14)		0	0		0,00	0,00	0,00	0,00	0,00	693.200,00	693.200,00	0,00	693.200,00	0,00
16	Auszahlungen für immaterielle Vermögensgegenstände		0	0	0,00	0,00	0,00	0,00	0,00	0,00	0,00	0,00	0,00	0,00	0,00
17	Auszahlungen für Sachanlagen		0	0	0,00	0,00	0,00	0,00	49.812,06	49.812,06	32.415,15	-17.396,91	761.690,63	-729.275,48	0,00
18	Auszahlungen für Finanzanlagen		0	0	0,00	0,00	0,00	0,00	0,00	0,00	0,00	0,00	0,00	0,00	0,00
19	Auszahlungen für sonstige Ausleihungen und Kreditgewährungen		0	0	0,00	0,00	0,00	0,00	0,00	0,00	0,00	0,00	0,00	0,00	0,00
20	Auszahlungen für Vorräte		0	0	0,00	0,00	0,00	0,00	0,00	0,00	0,00	0,00	0,00	0,00	0,00
20	Sonstige Investitionsauszahlungen		0	0	0,00	0,00	0,00	0,00	0,00	0,00	0,00	0,00	0,00	0,00	0,00
21	Summe der Auszahlungen aus Investitionstätigkeit (Summe der Nummern 16 bis 20)		0	0	0,00	0,00	0,00	0,00	49.812,06	49.812,06	32.415,15	-17.396,91	761.690,63	-729.275,48	0,00
	darunter:														
22	Saldo der Ein- und Auszahlungen aus Investitionstätigkeit (Saldo der Nummern 15 und 21)		0	0	0,00	0,00	0,00	0,00	-49.812,06	-49.812,06	660.784,85	710.596,91	-761.690,63	1.422.475,48	0,00

Teilfinanzrechnung 2014

B. Nachweis einzelner Investitionsmaßnahmen

Teilhaushalt: 06

THH 06 Tiefbau- und Grünflächenamt

Nr.	Investitionsmaßnahmen oberhalb der festgesetzten Wertgrenze	Verweis auf Anhang (Ifd. Nr.)	Ansatz 2014	Veränderung durch Nachtrag	über- und außerplanmäßige Auszahlungen	zweckgebundene Mehreinzahlungen und entsprechende -auszahlungen	Inanspruchnahme der ein- oder gegenseitigen Deckungsfähigkeit	Ermächtigungen 2014	übertragene Ermächtigungen aus Haushaltsvorjahren	Gesamtermächtigungen 2014	Ergebnis 2014	Abweichung 2014	Ergebnis 2013	Ergebnisveränderung gegenüber 2013	Übertragung von Ermächtigungen in Haushaltsfolgejahre
			1	2	3	4	5	6	7	8	9	10	11	12	13
Maßnahme: 54100-M12010															
Aus- und Neubau Am Eisenpark (ehemals An den Gewächshäusern)															
8	Einzahlungen aus Investitionszuwendungen		0	0		0,00	0,00	0,00	0,00	0,00	0,00	0,00	0,00	0,00	0,00
9	Einzahlungen aus Beiträgen und ähnlichen Entgelten		0	0		0,00	0,00	0,00	0,00	0,00	0,00	0,00	0,00	0,00	0,00
10	Einzahlungen für immaterielle Vermögensgegenstände		0	0		0,00	0,00	0,00	0,00	0,00	0,00	0,00	0,00	0,00	0,00
11	Einzahlungen aus Sachanlagen		0	0		0,00	0,00	0,00	0,00	0,00	0,00	0,00	0,00	0,00	0,00
12	Einzahlungen aus Finanzanlagen		0	0		0,00	0,00	0,00	0,00	0,00	0,00	0,00	0,00	0,00	0,00
13	Einzahlungen aus sonstigen Ausleihungen und Kreditgewährungen		0	0		0,00	0,00	0,00	0,00	0,00	0,00	0,00	0,00	0,00	0,00
14	Einzahlungen aus Vorräten		0	0		0,00	0,00	0,00	0,00	0,00	0,00	0,00	0,00	0,00	0,00
15	Summe der Einzahlungen aus Investitionstätigkeit (Summe der Nummern 8 bis 14)		0	0		0,00	0,00	0,00	0,00	0,00	0,00	0,00	0,00	0,00	0,00
16	Auszahlungen für immaterielle Vermögensgegenstände		0	0	0,00	0,00	0,00	0,00	0,00	0,00	0,00	0,00	0,00	0,00	0,00
17	Auszahlungen für Sachanlagen		1.466.500	0	0,00	0,00	0,00	1.466.500,00	483.579,80	1.950.079,80	35.400,58	-1.914.679,22	16.420,20	18.980,38	1.914.679,22
18	Auszahlungen für Finanzanlagen		0	0	0,00	0,00	0,00	0,00	0,00	0,00	0,00	0,00	0,00	0,00	0,00
19	Auszahlungen für sonstige Ausleihungen und Kreditgewährungen		0	0	0,00	0,00	0,00	0,00	0,00	0,00	0,00	0,00	0,00	0,00	0,00
20	Auszahlungen für Vorräte		0	0	0,00	0,00	0,00	0,00	0,00	0,00	0,00	0,00	0,00	0,00	0,00
20	Sonstige Investitionsauszahlungen		0	0	0,00	0,00	0,00	0,00	0,00	0,00	0,00	0,00	0,00	0,00	0,00
21	Summe der Auszahlungen aus Investitionstätigkeit (Summe der Nummern 16 bis 20)		1.466.500	0	0,00	0,00	0,00	1.466.500,00	483.579,80	1.950.079,80	35.400,58	-1.914.679,22	16.420,20	18.980,38	1.914.679,22
darunter:															
22	Saldo der Ein- und Auszahlungen aus Investitionstätigkeit (Saldo der Nummern 15 und 21)		-1.466.500	0	0,00	0,00	0,00	-1.466.500,00	-483.579,80	-1.950.079,80	-35.400,58	1.914.679,22	-16.420,20	-18.980,38	-1.914.679,22

Teilfinanzrechnung 2014

B. Nachweis einzelner Investitionsmaßnahmen

Teilhaushalt: 06

THH 06 Tiefbau- und Grünflächenamt

Nr.	Investitionsmaßnahmen oberhalb der festgesetzten Wertgrenze	Verweis auf Anhang (Ifd. Nr.)	Ansatz 2014	Veränderung durch Nachtrag	über- und außerplanmäßige Auszahlungen	zweckgebundene Mehreinzahlungen und entsprechende -auszahlungen	Inanspruchnahme der ein- oder gegenseitigen Deckungsfähigkeit	Ermächtigungen 2014	übertragene Ermächtigungen aus Haushaltsvorjahren	Gesamtermächtigungen 2014	Ergebnis 2014	Abweichung 2014	Ergebnis 2013	Ergebnisveränderung gegenüber 2013	Übertragung von Ermächtigungen in Haushaltsfolgejahre
			1	2	3	4	5	6	7	8	9	10	11	12	13
Maßnahme: 54100-M12011 Ausbau Hafestraße															
8	Einzahlungen aus Investitionszuwendungen		0	0		0,00	0,00	0,00	0,00	0,00	0,00	0,00	0,00	0,00	0,00
9	Einzahlungen aus Beiträgen und ähnlichen Entgelten		15.700	0		0,00	0,00	15.700,00	0,00	15.700,00	0,00	-15.700,00	0,00	0,00	0,00
10	Einzahlungen für immaterielle Vermögensgegenstände		0	0		0,00	0,00	0,00	0,00	0,00	0,00	0,00	0,00	0,00	0,00
11	Einzahlungen aus Sachanlagen		0	0		0,00	0,00	0,00	0,00	0,00	0,00	0,00	0,00	0,00	0,00
12	Einzahlungen aus Finanzanlagen		0	0		0,00	0,00	0,00	0,00	0,00	0,00	0,00	0,00	0,00	0,00
13	Einzahlungen aus sonstigen Ausleihungen und Kreditgewährungen		0	0		0,00	0,00	0,00	0,00	0,00	0,00	0,00	0,00	0,00	0,00
14	Einzahlungen aus Vorräten		0	0		0,00	0,00	0,00	0,00	0,00	0,00	0,00	0,00	0,00	0,00
15	Summe der Einzahlungen aus Investitionstätigkeit (Summe der Nummern 8 bis 14)		15.700	0		0,00	0,00	15.700,00	0,00	15.700,00	0,00	-15.700,00	0,00	0,00	0,00
16	Auszahlungen für immaterielle Vermögensgegenstände		0	0	0,00	0,00	0,00	0,00	0,00	0,00	0,00	0,00	0,00	0,00	0,00
17	Auszahlungen für Sachanlagen		25.700	0	0,00	0,00	0,00	25.700,00	90.369,38	116.069,38	86.387,47	-29.681,91	285.719,41	-199.331,94	3.981,91
18	Auszahlungen für Finanzanlagen		0	0	0,00	0,00	0,00	0,00	0,00	0,00	0,00	0,00	0,00	0,00	0,00
19	Auszahlungen für sonstige Ausleihungen und Kreditgewährungen		0	0	0,00	0,00	0,00	0,00	0,00	0,00	0,00	0,00	0,00	0,00	0,00
20	Auszahlungen für Vorräte		0	0	0,00	0,00	0,00	0,00	0,00	0,00	0,00	0,00	0,00	0,00	0,00
20	Sonstige Investitionsauszahlungen		0	0	0,00	0,00	0,00	0,00	0,00	0,00	0,00	0,00	0,00	0,00	0,00
21	Summe der Auszahlungen aus Investitionstätigkeit (Summe der Nummern 16 bis 20)		25.700	0	0,00	0,00	0,00	25.700,00	90.369,38	116.069,38	86.387,47	-29.681,91	285.719,41	-199.331,94	3.981,91
darunter:															
22	Saldo der Ein- und Auszahlungen aus Investitionstätigkeit (Saldo der Nummern 15 und 21)		-10.000	0	0,00	0,00	0,00	-10.000,00	-90.369,38	-100.369,38	-86.387,47	13.981,91	-285.719,41	199.331,94	-3.981,91

Teilfinanzrechnung 2014

B. Nachweis einzelner Investitionsmaßnahmen

Teilhaushalt: 06

THH 06 Tiefbau- und Grünflächenamt

Nr.	Investitionsmaßnahmen oberhalb der festgesetzten Wertgrenze	Verweis auf Anhang (Ifd. Nr.)	Ansatz 2014	Veränderung durch Nachtrag	über- und außerplanmäßige Auszahlungen	zweckgebundene Mehreinzahlungen und entsprechende -auszahlungen	Inanspruchnahme der ein- oder gegenseitigen Deckungsfähigkeit	Ermächtigungen 2014	übertragene Ermächtigungen aus Haushaltsvorjahren	Gesamtermächtigungen 2014	Ergebnis 2014	Abweichung 2014	Ergebnis 2013	Ergebnisveränderung gegenüber 2013	Übertragung von Ermächtigungen in Haushaltsfolgejahre
			1	2	3	4	5	6	7	8	9	10	11	12	13
Maßnahme: 54100-M12012 Radweg Gützkower Landstraße															
8	Einzahlungen aus Investitionszuwendungen		0	0		0,00	0,00	0,00	0,00	0,00	99.013,98	99.013,98	0,00	99.013,98	0,00
9	Einzahlungen aus Beiträgen und ähnlichen Entgelten		0	0		0,00	0,00	0,00	0,00	0,00	0,00	0,00	0,00	0,00	0,00
10	Einzahlungen für immaterielle Vermögensgegenstände		0	0		0,00	0,00	0,00	0,00	0,00	0,00	0,00	0,00	0,00	0,00
11	Einzahlungen aus Sachanlagen		0	0		0,00	0,00	0,00	0,00	0,00	0,00	0,00	0,00	0,00	0,00
12	Einzahlungen aus Finanzanlagen		0	0		0,00	0,00	0,00	0,00	0,00	0,00	0,00	0,00	0,00	0,00
13	Einzahlungen aus sonstigen Ausleihungen und Kreditgewährungen		0	0		0,00	0,00	0,00	0,00	0,00	0,00	0,00	0,00	0,00	0,00
14	Einzahlungen aus Vorräten		0	0		0,00	0,00	0,00	0,00	0,00	0,00	0,00	0,00	0,00	0,00
15	Summe der Einzahlungen aus Investitionstätigkeit (Summe der Nummern 8 bis 14)		0	0		0,00	0,00	0,00	0,00	0,00	99.013,98	99.013,98	0,00	99.013,98	0,00
16	Auszahlungen für immaterielle Vermögensgegenstände		0	0	0,00	0,00	0,00	0,00	0,00	0,00	0,00	0,00	0,00	0,00	0,00
17	Auszahlungen für Sachanlagen		0	0	0,00	0,00	0,00	0,00	214.918,43	214.918,43	120.793,06	-94.125,37	203.326,10	-82.533,04	35.000,00
18	Auszahlungen für Finanzanlagen		0	0	0,00	0,00	0,00	0,00	0,00	0,00	0,00	0,00	0,00	0,00	0,00
19	Auszahlungen für sonstige Ausleihungen und Kreditgewährungen		0	0	0,00	0,00	0,00	0,00	0,00	0,00	0,00	0,00	0,00	0,00	0,00
20	Auszahlungen für Vorräte		0	0	0,00	0,00	0,00	0,00	0,00	0,00	0,00	0,00	0,00	0,00	0,00
20	Sonstige Investitionsauszahlungen		0	0	0,00	0,00	0,00	0,00	0,00	0,00	0,00	0,00	0,00	0,00	0,00
21	Summe der Auszahlungen aus Investitionstätigkeit (Summe der Nummern 16 bis 20)		0	0	0,00	0,00	0,00	0,00	214.918,43	214.918,43	120.793,06	-94.125,37	203.326,10	-82.533,04	35.000,00
darunter:															
22	Saldo der Ein- und Auszahlungen aus Investitionstätigkeit (Saldo der Nummern 15 und 21)		0	0	0,00	0,00	0,00	0,00	-214.918,43	-214.918,43	-21.779,08	193.139,35	-203.326,10	181.547,02	-35.000,00

Teilfinanzrechnung 2014

B. Nachweis einzelner Investitionsmaßnahmen

Teilhaushalt: 06

THH 06 Tiefbau- und Grünflächenamt

Nr.	Investitionsmaßnahmen oberhalb der festgesetzten Wertgrenze	Verweis auf Anhang (Ifd. Nr.)	Ansatz 2014	Veränderung durch Nachtrag	über- und außerplanmäßige Auszahlungen	zweckgebundene Mehreinzahlungen und entsprechende -auszahlungen	Inanspruchnahme der ein- oder gegenseitigen Deckungsfähigkeit	Ermächtigungen 2014	übertragene Ermächtigungen aus Haushaltsvorjahren	Gesamtermächtigungen 2014	Ergebnis 2014	Abweichung 2014	Ergebnis 2013	Ergebnisveränderung gegenüber 2013	Übertragung von Ermächtigungen in Haushaltsfolgejahre
			1	2	3	4	5	6	7	8	9	10	11	12	13
Maßnahme: 54100-M12014 Erschließung B-Plan 88, Heinrich-Heine-Straße															
8	Einzahlungen aus Investitionszuwendungen		0	0		0,00	0,00	0,00	0,00	0,00	0,00	0,00	0,00	0,00	0,00
9	Einzahlungen aus Beiträgen und ähnlichen Entgelten		0	0		0,00	0,00	0,00	0,00	0,00	0,00	0,00	0,00	0,00	0,00
10	Einzahlungen für immaterielle Vermögensgegenstände		0	0		0,00	0,00	0,00	0,00	0,00	0,00	0,00	0,00	0,00	0,00
11	Einzahlungen aus Sachanlagen		0	0		0,00	0,00	0,00	0,00	0,00	0,00	0,00	0,00	0,00	0,00
12	Einzahlungen aus Finanzanlagen		0	0		0,00	0,00	0,00	0,00	0,00	0,00	0,00	0,00	0,00	0,00
13	Einzahlungen aus sonstigen Ausleihungen und Kreditgewährungen		0	0		0,00	0,00	0,00	0,00	0,00	0,00	0,00	0,00	0,00	0,00
14	Einzahlungen aus Vorräten		0	0		0,00	0,00	0,00	0,00	0,00	0,00	0,00	0,00	0,00	0,00
15	Summe der Einzahlungen aus Investitionstätigkeit (Summe der Nummern 8 bis 14)		0	0		0,00	0,00	0,00	0,00	0,00	0,00	0,00	0,00	0,00	0,00
16	Auszahlungen für immaterielle Vermögensgegenstände		0	0	0,00	0,00	0,00	0,00	0,00	0,00	0,00	0,00	0,00	0,00	0,00
17	Auszahlungen für Sachanlagen		902.000	0	-806.000,00	0,00	0,00	96.000,00	0,00	96.000,00	309,12	-95.690,88	0,00	309,12	95.381,76
18	Auszahlungen für Finanzanlagen		0	0	0,00	0,00	0,00	0,00	0,00	0,00	0,00	0,00	0,00	0,00	0,00
19	Auszahlungen für sonstige Ausleihungen und Kreditgewährungen		0	0	0,00	0,00	0,00	0,00	0,00	0,00	0,00	0,00	0,00	0,00	0,00
20	Auszahlungen für Vorräte		0	0	0,00	0,00	0,00	0,00	0,00	0,00	0,00	0,00	0,00	0,00	0,00
20	Sonstige Investitionsauszahlungen		0	0	0,00	0,00	0,00	0,00	0,00	0,00	0,00	0,00	0,00	0,00	0,00
21	Summe der Auszahlungen aus Investitionstätigkeit (Summe der Nummern 16 bis 20)		902.000	0	-806.000,00	0,00	0,00	96.000,00	0,00	96.000,00	309,12	-95.690,88	0,00	309,12	95.381,76
darunter:															
22	Saldo der Ein- und Auszahlungen aus Investitionstätigkeit (Saldo der Nummern 15 und 21)		-902.000	0	806.000,00	0,00	0,00	-96.000,00	0,00	-96.000,00	-309,12	95.690,88	0,00	-309,12	-95.381,76

Teilfinanzrechnung 2014

B. Nachweis einzelner Investitionsmaßnahmen

Teilhaushalt: 06

THH 06 Tiefbau- und Grünflächenamt

Nr.	Investitionsmaßnahmen oberhalb der festgesetzten Wertgrenze	Verweis auf Anhang (Ifd. Nr.)	Ansatz 2014	Veränderung durch Nachtrag	über- und außerplanmäßige Auszahlungen	zweckgebundene Mehreinzahlungen und entsprechende -auszahlungen	Inanspruchnahme der ein- oder gegenseitigen Deckungsfähigkeit	Ermächtigungen 2014	übertragene Ermächtigungen aus Haushaltsvorjahren	Gesamtermächtigungen 2014	Ergebnis 2014	Abweichung 2014	Ergebnis 2013	Ergebnisveränderung gegenüber 2013	Übertragung von Ermächtigungen in Haushaltsfolgejahre
			1	2	3	4	5	6	7	8	9	10	11	12	13
Maßnahme: 54100-M12015															
Brücke Wieck															
8	Einzahlungen aus Investitionszuwendungen		0	0		0,00	0,00	0,00	0,00	0,00	0,00	0,00	0,00	0,00	0,00
9	Einzahlungen aus Beiträgen und ähnlichen Entgelten		0	0		0,00	0,00	0,00	0,00	0,00	0,00	0,00	0,00	0,00	0,00
10	Einzahlungen für immaterielle Vermögensgegenstände		0	0		0,00	0,00	0,00	0,00	0,00	0,00	0,00	0,00	0,00	0,00
11	Einzahlungen aus Sachanlagen		0	0		0,00	0,00	0,00	0,00	0,00	0,00	0,00	0,00	0,00	0,00
12	Einzahlungen aus Finanzanlagen		0	0		0,00	0,00	0,00	0,00	0,00	0,00	0,00	0,00	0,00	0,00
13	Einzahlungen aus sonstigen Ausleihungen und Kreditgewährungen		0	0		0,00	0,00	0,00	0,00	0,00	0,00	0,00	0,00	0,00	0,00
14	Einzahlungen aus Vorräten		0	0		0,00	0,00	0,00	0,00	0,00	0,00	0,00	0,00	0,00	0,00
15	Summe der Einzahlungen aus Investitionstätigkeit (Summe der Nummern 8 bis 14)		0	0		0,00	0,00	0,00	0,00	0,00	0,00	0,00	0,00	0,00	0,00
16	Auszahlungen für immaterielle Vermögensgegenstände		0	0	0,00	0,00	0,00	0,00	0,00	0,00	0,00	0,00	0,00	0,00	0,00
17	Auszahlungen für Sachanlagen		652.000	0	0,00	0,00	0,00	652.000,00	21.175,26	673.175,26	328.505,95	-344.669,31	104.770,33	223.735,62	344.669,31
18	Auszahlungen für Finanzanlagen		0	0	0,00	0,00	0,00	0,00	0,00	0,00	0,00	0,00	0,00	0,00	0,00
19	Auszahlungen für sonstige Ausleihungen und Kreditgewährungen		0	0	0,00	0,00	0,00	0,00	0,00	0,00	0,00	0,00	0,00	0,00	0,00
20	Auszahlungen für Vorräte		0	0	0,00	0,00	0,00	0,00	0,00	0,00	0,00	0,00	0,00	0,00	0,00
20	Sonstige Investitionsauszahlungen		0	0	0,00	0,00	0,00	0,00	0,00	0,00	0,00	0,00	0,00	0,00	0,00
21	Summe der Auszahlungen aus Investitionstätigkeit (Summe der Nummern 16 bis 20)		652.000	0	0,00	0,00	0,00	652.000,00	21.175,26	673.175,26	328.505,95	-344.669,31	104.770,33	223.735,62	344.669,31
darunter:															
22	Saldo der Ein- und Auszahlungen aus Investitionstätigkeit (Saldo der Nummern 15 und 21)		-652.000	0	0,00	0,00	0,00	-652.000,00	-21.175,26	-673.175,26	-328.505,95	344.669,31	-104.770,33	-223.735,62	-344.669,31

Teilfinanzrechnung 2014

B. Nachweis einzelner Investitionsmaßnahmen

Teilhaushalt: 06

THH 06 Tiefbau- und Grünflächenamt

Nr.	Investitionsmaßnahmen oberhalb der festgesetzten Wertgrenze	Verweis auf Anhang (Ifd. Nr.)	Ansatz 2014	Veränderung durch Nachtrag	über- und außerplanmäßige Auszahlungen	zweckgebundene Mehreinzahlungen und entsprechende -auszahlungen	Inanspruchnahme der ein- oder gegenseitigen Deckungsfähigkeit	Ermächtigungen 2014	übertragene Ermächtigungen aus Haushaltsvorjahren	Gesamtermächtigungen 2014	Ergebnis 2014	Abweichung 2014	Ergebnis 2013	Ergebnisveränderung gegenüber 2013	Übertragung von Ermächtigungen in Haushaltsfolgejahre
			1	2	3	4	5	6	7	8	9	10	11	12	13
Maßnahme: 54100-M12018 Umgestaltung Kreuzung Rathenau/Petershagen-Allee															
8	Einzahlungen aus Investitionszuwendungen		0	0		0,00	0,00	0,00	0,00	0,00	0,00	0,00	0,00	0,00	0,00
9	Einzahlungen aus Beiträgen und ähnlichen Entgelten		0	0		0,00	0,00	0,00	0,00	0,00	0,00	0,00	0,00	0,00	0,00
10	Einzahlungen für immaterielle Vermögensgegenstände		0	0		0,00	0,00	0,00	0,00	0,00	0,00	0,00	0,00	0,00	0,00
11	Einzahlungen aus Sachanlagen		0	0		0,00	0,00	0,00	0,00	0,00	0,00	0,00	0,00	0,00	0,00
12	Einzahlungen aus Finanzanlagen		0	0		0,00	0,00	0,00	0,00	0,00	0,00	0,00	0,00	0,00	0,00
13	Einzahlungen aus sonstigen Ausleihungen und Kreditgewährungen		0	0		0,00	0,00	0,00	0,00	0,00	0,00	0,00	0,00	0,00	0,00
14	Einzahlungen aus Vorräten		0	0		0,00	0,00	0,00	0,00	0,00	0,00	0,00	0,00	0,00	0,00
15	Summe der Einzahlungen aus Investitionstätigkeit (Summe der Nummern 8 bis 14)		0	0		0,00	0,00	0,00	0,00	0,00	0,00	0,00	0,00	0,00	0,00
16	Auszahlungen für immaterielle Vermögensgegenstände		0	0	0,00	0,00	0,00	0,00	0,00	0,00	0,00	0,00	0,00	0,00	0,00
17	Auszahlungen für Sachanlagen		0	0	0,00	0,00	0,00	0,00	0,00	0,00	0,00	0,00	6.030,86	-6.030,86	0,00
18	Auszahlungen für Finanzanlagen		0	0	0,00	0,00	0,00	0,00	0,00	0,00	0,00	0,00	0,00	0,00	0,00
19	Auszahlungen für sonstige Ausleihungen und Kreditgewährungen		0	0	0,00	0,00	0,00	0,00	0,00	0,00	0,00	0,00	0,00	0,00	0,00
20	Auszahlungen für Vorräte		0	0	0,00	0,00	0,00	0,00	0,00	0,00	0,00	0,00	0,00	0,00	0,00
20	Sonstige Investitionsauszahlungen		0	0	0,00	0,00	0,00	0,00	0,00	0,00	0,00	0,00	0,00	0,00	0,00
21	Summe der Auszahlungen aus Investitionstätigkeit (Summe der Nummern 16 bis 20)		0	0	0,00	0,00	0,00	0,00	0,00	0,00	0,00	0,00	6.030,86	-6.030,86	0,00
darunter:															
22	Saldo der Ein- und Auszahlungen aus Investitionstätigkeit (Saldo der Nummern 15 und 21)		0	0	0,00	0,00	0,00	0,00	0,00	0,00	0,00	0,00	-6.030,86	6.030,86	0,00

Teilfinanzrechnung 2014

B. Nachweis einzelner Investitionsmaßnahmen

Teilhaushalt: 06

THH 06 Tiefbau- und Grünflächenamt

Nr.	Investitionsmaßnahmen oberhalb der festgesetzten Wertgrenze	Verweis auf Anhang (Ifd. Nr.)	Ansatz 2014	Veränderung durch Nachtrag	über- und außerplanmäßige Auszahlungen	zweckgebundene Mehreinzahlungen und entsprechende -auszahlungen	Inanspruchnahme der ein- oder gegenseitigen Deckungsfähigkeit	Ermächtigungen 2014	übertragene Ermächtigungen aus Haushaltsvorjahren	Gesamtermächtigungen 2014	Ergebnis 2014	Abweichung 2014	Ergebnis 2013	Ergebnisveränderung gegenüber 2013	Übertragung von Ermächtigungen in Haushaltsfolgejahre
			1	2	3	4	5	6	7	8	9	10	11	12	13
Maßnahme: 54100-M12019 Schulweg-Verkehrssicherung															
8	Einzahlungen aus Investitionszuwendungen		0	0		0,00	0,00	0,00	0,00	0,00	0,00	0,00	0,00	0,00	0,00
9	Einzahlungen aus Beiträgen und ähnlichen Entgelten		0	0		0,00	0,00	0,00	0,00	0,00	0,00	0,00	0,00	0,00	0,00
10	Einzahlungen für immaterielle Vermögensgegenstände		0	0		0,00	0,00	0,00	0,00	0,00	0,00	0,00	0,00	0,00	0,00
11	Einzahlungen aus Sachanlagen		0	0		0,00	0,00	0,00	0,00	0,00	0,00	0,00	0,00	0,00	0,00
12	Einzahlungen aus Finanzanlagen		0	0		0,00	0,00	0,00	0,00	0,00	0,00	0,00	0,00	0,00	0,00
13	Einzahlungen aus sonstigen Ausleihungen und Kreditgewährungen		0	0		0,00	0,00	0,00	0,00	0,00	0,00	0,00	0,00	0,00	0,00
14	Einzahlungen aus Vorräten		0	0		0,00	0,00	0,00	0,00	0,00	0,00	0,00	0,00	0,00	0,00
15	Summe der Einzahlungen aus Investitionstätigkeit (Summe der Nummern 8 bis 14)		0	0		0,00	0,00	0,00	0,00	0,00	0,00	0,00	0,00	0,00	0,00
16	Auszahlungen für immaterielle Vermögensgegenstände		0	0	0,00	0,00	0,00	0,00	0,00	0,00	0,00	0,00	0,00	0,00	0,00
17	Auszahlungen für Sachanlagen		0	0	0,00	0,00	0,00	0,00	35.950,52	35.950,52	0,00	-35.950,52	26.282,43	-26.282,43	0,00
18	Auszahlungen für Finanzanlagen		0	0	0,00	0,00	0,00	0,00	0,00	0,00	0,00	0,00	0,00	0,00	0,00
19	Auszahlungen für sonstige Ausleihungen und Kreditgewährungen		0	0	0,00	0,00	0,00	0,00	0,00	0,00	0,00	0,00	0,00	0,00	0,00
20	Auszahlungen für Vorräte		0	0	0,00	0,00	0,00	0,00	0,00	0,00	0,00	0,00	0,00	0,00	0,00
20	Sonstige Investitionsauszahlungen		0	0	0,00	0,00	0,00	0,00	0,00	0,00	0,00	0,00	0,00	0,00	0,00
21	Summe der Auszahlungen aus Investitionstätigkeit (Summe der Nummern 16 bis 20)		0	0	0,00	0,00	0,00	0,00	35.950,52	35.950,52	0,00	-35.950,52	26.282,43	-26.282,43	0,00
darunter:															
22	Saldo der Ein- und Auszahlungen aus Investitionstätigkeit (Saldo der Nummern 15 und 21)		0	0	0,00	0,00	0,00	0,00	-35.950,52	-35.950,52	0,00	35.950,52	-26.282,43	26.282,43	0,00

Teilfinanzrechnung 2014

B. Nachweis einzelner Investitionsmaßnahmen

Teilhaushalt: 06

THH 06 Tiefbau- und Grünflächenamt

Nr.	Investitionsmaßnahmen oberhalb der festgesetzten Wertgrenze	Verweis auf Anhang (Ifd. Nr.)	Ansatz 2014	Veränderung durch Nachtrag	über- und außerplanmäßige Auszahlungen	zweckgebundene Mehreinzahlungen und entsprechende -auszahlungen	Inanspruchnahme der ein- oder gegenseitigen Deckungsfähigkeit	Ermächtigungen 2014	übertragene Ermächtigungen aus Haushaltsvorjahren	Gesamtermächtigungen 2014	Ergebnis 2014	Abweichung 2014	Ergebnis 2013	Ergebnisveränderung gegenüber 2013	Übertragung von Ermächtigungen in Haushaltsfolgejahre
			1	2	3	4	5	6	7	8	9	10	11	12	13
Maßnahme: 54100-M12027 B-Plan 13, Am Eisenpark (ehemals An den Gewächshäusern)															
8	Einzahlungen aus Investitionszuwendungen		0	0		0,00	0,00	0,00	0,00	0,00	0,00	0,00	0,00	0,00	0,00
9	Einzahlungen aus Beiträgen und ähnlichen Entgelten		0	0		0,00	0,00	0,00	0,00	0,00	0,00	0,00	0,00	0,00	0,00
10	Einzahlungen für immaterielle Vermögensgegenstände		0	0		0,00	0,00	0,00	0,00	0,00	0,00	0,00	0,00	0,00	0,00
11	Einzahlungen aus Sachanlagen		0	0		0,00	0,00	0,00	0,00	0,00	0,00	0,00	0,00	0,00	0,00
12	Einzahlungen aus Finanzanlagen		0	0		0,00	0,00	0,00	0,00	0,00	0,00	0,00	0,00	0,00	0,00
13	Einzahlungen aus sonstigen Ausleihungen und Kreditgewährungen		0	0		0,00	0,00	0,00	0,00	0,00	0,00	0,00	0,00	0,00	0,00
14	Einzahlungen aus Vorräten		0	0		0,00	0,00	0,00	0,00	0,00	0,00	0,00	0,00	0,00	0,00
15	Summe der Einzahlungen aus Investitionstätigkeit (Summe der Nummern 8 bis 14)		0	0		0,00	0,00	0,00	0,00	0,00	0,00	0,00	0,00	0,00	0,00
16	Auszahlungen für immaterielle Vermögensgegenstände		0	0	0,00	0,00	0,00	0,00	0,00	0,00	0,00	0,00	0,00	0,00	0,00
17	Auszahlungen für Sachanlagen		0	0	0,00	0,00	0,00	0,00	29.149,41	29.149,41	0,00	-29.149,41	0,00	0,00	29.149,41
18	Auszahlungen für Finanzanlagen		0	0	0,00	0,00	0,00	0,00	0,00	0,00	0,00	0,00	0,00	0,00	0,00
19	Auszahlungen für sonstige Ausleihungen und Kreditgewährungen		0	0	0,00	0,00	0,00	0,00	0,00	0,00	0,00	0,00	0,00	0,00	0,00
20	Auszahlungen für Vorräte		0	0	0,00	0,00	0,00	0,00	0,00	0,00	0,00	0,00	0,00	0,00	0,00
20	Sonstige Investitionsauszahlungen		0	0	0,00	0,00	0,00	0,00	0,00	0,00	0,00	0,00	0,00	0,00	0,00
21	Summe der Auszahlungen aus Investitionstätigkeit (Summe der Nummern 16 bis 20)		0	0	0,00	0,00	0,00	0,00	29.149,41	29.149,41	0,00	-29.149,41	0,00	0,00	29.149,41
darunter:															
22	Saldo der Ein- und Auszahlungen aus Investitionstätigkeit (Saldo der Nummern 15 und 21)		0	0	0,00	0,00	0,00	0,00	-29.149,41	-29.149,41	0,00	29.149,41	0,00	0,00	-29.149,41

Teilfinanzrechnung 2014

B. Nachweis einzelner Investitionsmaßnahmen

Teilhaushalt: 06

THH 06 Tiefbau- und Grünflächenamt

Nr.	Investitionsmaßnahmen oberhalb der festgesetzten Wertgrenze	Verweis auf Anhang (Ifd. Nr.)	Ansatz 2014	Veränderung durch Nachtrag	über- und außerplanmäßige Auszahlungen	zweckgebundene Mehreinzahlungen und entsprechende -auszahlungen	Inanspruchnahme der ein- oder gegenseitigen Deckungsfähigkeit	Ermächtigungen 2014	übertragene Ermächtigungen aus Haushaltsvorjahren	Gesamtermächtigungen 2014	Ergebnis 2014	Abweichung 2014	Ergebnis 2013	Ergebnisveränderung gegenüber 2013	Übertragung von Ermächtigungen in Haushaltsfolgejahre
			1	2	3	4	5	6	7	8	9	10	11	12	13
Maßnahme: 54100-M12028 B-Plan 23, Ostseevierviertel Ryckseite															
8	Einzahlungen aus Investitionszuwendungen		0	0		0,00	0,00	0,00	0,00	0,00	0,00	0,00	0,00	0,00	0,00
9	Einzahlungen aus Beiträgen und ähnlichen Entgelten		0	0		0,00	0,00	0,00	0,00	0,00	0,00	0,00	0,00	0,00	0,00
10	Einzahlungen für immaterielle Vermögensgegenstände		0	0		0,00	0,00	0,00	0,00	0,00	0,00	0,00	0,00	0,00	0,00
11	Einzahlungen aus Sachanlagen		0	0		0,00	0,00	0,00	0,00	0,00	0,00	0,00	0,00	0,00	0,00
12	Einzahlungen aus Finanzanlagen		0	0		0,00	0,00	0,00	0,00	0,00	0,00	0,00	0,00	0,00	0,00
13	Einzahlungen aus sonstigen Ausleihungen und Kreditgewährungen		0	0		0,00	0,00	0,00	0,00	0,00	0,00	0,00	0,00	0,00	0,00
14	Einzahlungen aus Vorräten		0	0		0,00	0,00	0,00	0,00	0,00	0,00	0,00	0,00	0,00	0,00
15	Summe der Einzahlungen aus Investitionstätigkeit (Summe der Nummern 8 bis 14)		0	0		0,00	0,00	0,00	0,00	0,00	0,00	0,00	0,00	0,00	0,00
16	Auszahlungen für immaterielle Vermögensgegenstände		0	0	0,00	0,00	0,00	0,00	0,00	0,00	0,00	0,00	0,00	0,00	0,00
17	Auszahlungen für Sachanlagen		0	0	0,00	0,00	0,00	0,00	232.203,71	232.203,71	68.137,69	-164.066,02	178.668,37	-110.530,68	164.066,02
18	Auszahlungen für Finanzanlagen		0	0	0,00	0,00	0,00	0,00	0,00	0,00	0,00	0,00	0,00	0,00	0,00
19	Auszahlungen für sonstige Ausleihungen und Kreditgewährungen		0	0	0,00	0,00	0,00	0,00	0,00	0,00	0,00	0,00	0,00	0,00	0,00
20	Auszahlungen für Vorräte		0	0	0,00	0,00	0,00	0,00	0,00	0,00	0,00	0,00	0,00	0,00	0,00
20	Sonstige Investitionsauszahlungen		0	0	0,00	0,00	0,00	0,00	0,00	0,00	0,00	0,00	0,00	0,00	0,00
21	Summe der Auszahlungen aus Investitionstätigkeit (Summe der Nummern 16 bis 20)		0	0	0,00	0,00	0,00	0,00	232.203,71	232.203,71	68.137,69	-164.066,02	178.668,37	-110.530,68	164.066,02
darunter:															
22	Saldo der Ein- und Auszahlungen aus Investitionstätigkeit (Saldo der Nummern 15 und 21)		0	0	0,00	0,00	0,00	0,00	-232.203,71	-232.203,71	-68.137,69	164.066,02	-178.668,37	110.530,68	-164.066,02

Teilfinanzrechnung 2014

B. Nachweis einzelner Investitionsmaßnahmen

Teilhaushalt: 06

THH 06 Tiefbau- und Grünflächenamt

Nr.	Investitionsmaßnahmen oberhalb der festgesetzten Wertgrenze	Verweis auf Anhang (Ifd. Nr.)	Ansatz 2014	Veränderung durch Nachtrag	über- und außerplanmäßige Auszahlungen	zweckgebundene Mehreinzahlungen und entsprechende -auszahlungen	Inanspruchnahme der ein- oder gegenseitigen Deckungsfähigkeit	Ermächtigungen 2014	übertragene Ermächtigungen aus Haushaltsvorjahren	Gesamtermächtigungen 2014	Ergebnis 2014	Abweichung 2014	Ergebnis 2013	Ergebnisveränderung gegenüber 2013	Übertragung von Ermächtigungen in Haushaltsfolgejahre
			1	2	3	4	5	6	7	8	9	10	11	12	13
Maßnahme: 54100-M12030															
Ausbau Heinrich-Heine- Straße															
8	Einzahlungen aus Investitionszuwendungen		0	0		0,00	0,00	0,00	0,00	0,00	0,00	0,00	0,00	0,00	0,00
9	Einzahlungen aus Beiträgen und ähnlichen Entgelten		45.000	0		0,00	0,00	45.000,00	0,00	45.000,00	77.134,22	32.134,22	0,00	77.134,22	0,00
10	Einzahlungen für immaterielle Vermögensgegenstände		0	0		0,00	0,00	0,00	0,00	0,00	0,00	0,00	0,00	0,00	0,00
11	Einzahlungen aus Sachanlagen		0	0		0,00	0,00	0,00	0,00	0,00	0,00	0,00	0,00	0,00	0,00
12	Einzahlungen aus Finanzanlagen		0	0		0,00	0,00	0,00	0,00	0,00	0,00	0,00	0,00	0,00	0,00
13	Einzahlungen aus sonstigen Ausleihungen und Kreditgewährungen		0	0		0,00	0,00	0,00	0,00	0,00	0,00	0,00	0,00	0,00	0,00
14	Einzahlungen aus Vorräten		0	0		0,00	0,00	0,00	0,00	0,00	0,00	0,00	0,00	0,00	0,00
15	Summe der Einzahlungen aus Investitionstätigkeit (Summe der Nummern 8 bis 14)		45.000	0		0,00	0,00	45.000,00	0,00	45.000,00	77.134,22	32.134,22	0,00	77.134,22	0,00
16	Auszahlungen für immaterielle Vermögensgegenstände		0	0	0,00	0,00	0,00	0,00	0,00	0,00	0,00	0,00	0,00	0,00	0,00
17	Auszahlungen für Sachanlagen		631.000	0	806.000,00	0,00	0,00	1.437.000,00	388.444,66	1.825.444,66	102.102,87	-1.723.341,79	22.275,17	79.827,70	1.730.471,84
18	Auszahlungen für Finanzanlagen		0	0	0,00	0,00	0,00	0,00	0,00	0,00	0,00	0,00	0,00	0,00	0,00
19	Auszahlungen für sonstige Ausleihungen und Kreditgewährungen		0	0	0,00	0,00	0,00	0,00	0,00	0,00	0,00	0,00	0,00	0,00	0,00
20	Auszahlungen für Vorräte		0	0	0,00	0,00	0,00	0,00	0,00	0,00	0,00	0,00	0,00	0,00	0,00
20	Sonstige Investitionsauszahlungen		0	0	0,00	0,00	0,00	0,00	0,00	0,00	0,00	0,00	0,00	0,00	0,00
21	Summe der Auszahlungen aus Investitionstätigkeit (Summe der Nummern 16 bis 20)		631.000	0	806.000,00	0,00	0,00	1.437.000,00	388.444,66	1.825.444,66	102.102,87	-1.723.341,79	22.275,17	79.827,70	1.730.471,84
darunter:															
22	Saldo der Ein- und Auszahlungen aus Investitionstätigkeit (Saldo der Nummern 15 und 21)		-586.000	0	-806.000,00	0,00	0,00	-1.392.000,00	-388.444,66	-1.780.444,66	-24.968,65	1.755.476,01	-22.275,17	-2.693,48	-1.730.471,84

Teilfinanzrechnung 2014

B. Nachweis einzelner Investitionsmaßnahmen

Teilhaushalt: 06

THH 06 Tiefbau- und Grünflächenamt

Nr.	Investitionsmaßnahmen oberhalb der festgesetzten Wertgrenze	Verweis auf Anhang (Ifd. Nr.)	Ansatz 2014	Veränderung durch Nachtrag	über- und außerplanmäßige Auszahlungen	zweckgebundene Mehreinzahlungen und entsprechende -auszahlungen	Inanspruchnahme der ein- oder gegenseitigen Deckungsfähigkeit	Ermächtigungen 2014	übertragene Ermächtigungen aus Haushaltsvorjahren	Gesamtermächtigungen 2014	Ergebnis 2014	Abweichung 2014	Ergebnis 2013	Ergebnisveränderung gegenüber 2013	Übertragung von Ermächtigungen in Haushaltsfolgejahre
			1	2	3	4	5	6	7	8	9	10	11	12	13
Maßnahme: 54100-M12031 Revitalsierung Herrenhufen															
8	Einzahlungen aus Investitionszuwendungen		199.300	0		0,00	0,00	199.300,00	0,00	199.300,00	905.200,00	705.900,00	0,00	905.200,00	0,00
9	Einzahlungen aus Beiträgen und ähnlichen Entgelten		0	0		0,00	0,00	0,00	0,00	0,00	0,00	0,00	0,00	0,00	0,00
10	Einzahlungen für immaterielle Vermögensgegenstände		130.000	0		0,00	0,00	130.000,00	0,00	130.000,00	0,00	-130.000,00	0,00	0,00	0,00
11	Einzahlungen aus Sachanlagen		0	0		0,00	0,00	0,00	0,00	0,00	0,00	0,00	0,00	0,00	0,00
12	Einzahlungen aus Finanzanlagen		0	0		0,00	0,00	0,00	0,00	0,00	0,00	0,00	0,00	0,00	0,00
13	Einzahlungen aus sonstigen Ausleihungen und Kreditgewährungen		0	0		0,00	0,00	0,00	0,00	0,00	0,00	0,00	0,00	0,00	0,00
14	Einzahlungen aus Vorräten		0	0		0,00	0,00	0,00	0,00	0,00	0,00	0,00	0,00	0,00	0,00
15	Summe der Einzahlungen aus Investitionstätigkeit (Summe der Nummern 8 bis 14)		329.300	0		0,00	0,00	329.300,00	0,00	329.300,00	905.200,00	575.900,00	0,00	905.200,00	0,00
16	Auszahlungen für immaterielle Vermögensgegenstände		0	0	0,00	0,00	0,00	0,00	0,00	0,00	0,00	0,00	0,00	0,00	0,00
17	Auszahlungen für Sachanlagen		1.289.900	0	0,00	0,00	0,00	1.289.900,00	4.106.943,31	5.396.843,31	4.752.676,88	-644.166,43	1.517.905,32	3.234.771,56	644.166,43
18	Auszahlungen für Finanzanlagen		0	0	0,00	0,00	0,00	0,00	0,00	0,00	0,00	0,00	0,00	0,00	0,00
19	Auszahlungen für sonstige Ausleihungen und Kreditgewährungen		0	0	0,00	0,00	0,00	0,00	0,00	0,00	0,00	0,00	0,00	0,00	0,00
20	Auszahlungen für Vorräte		0	0	0,00	0,00	0,00	0,00	0,00	0,00	0,00	0,00	0,00	0,00	0,00
20	Sonstige Investitionsauszahlungen		0	0	0,00	0,00	0,00	0,00	0,00	0,00	0,00	0,00	0,00	0,00	0,00
21	Summe der Auszahlungen aus Investitionstätigkeit (Summe der Nummern 16 bis 20)		1.289.900	0	0,00	0,00	0,00	1.289.900,00	4.106.943,31	5.396.843,31	4.752.676,88	-644.166,43	1.517.905,32	3.234.771,56	644.166,43
darunter:															
22	Saldo der Ein- und Auszahlungen aus Investitionstätigkeit (Saldo der Nummern 15 und 21)		-960.600	0	0,00	0,00	0,00	-960.600,00	-4.106.943,31	-5.067.543,31	-3.847.476,88	1.220.066,43	-1.517.905,32	-2.329.571,56	-644.166,43

Teilfinanzrechnung 2014

B. Nachweis einzelner Investitionsmaßnahmen

Teilhaushalt: 06

THH 06 Tiefbau- und Grünflächenamt

Nr.	Investitionsmaßnahmen oberhalb der festgesetzten Wertgrenze	Verweis auf Anhang (Ifd. Nr.)	Ansatz 2014	Veränderung durch Nachtrag	über- und außerplanmäßige Auszahlungen	zweckgebundene Mehreinzahlungen und entsprechende -auszahlungen	Inanspruchnahme der ein- oder gegenseitigen Deckungsfähigkeit	Ermächtigungen 2014	übertragene Ermächtigungen aus Haushaltsvorjahren	Gesamtermächtigungen 2014	Ergebnis 2014	Abweichung 2014	Ergebnis 2013	Ergebnisveränderung gegenüber 2013	Übertragung von Ermächtigungen in Haushaltsfolgejahre
			1	2	3	4	5	6	7	8	9	10	11	12	13
Maßnahme: 54100-M12033 Straßenausbau Ladebow/Flugplatzsiedlung															
8	Einzahlungen aus Investitionszuwendungen		0	0		0,00	0,00	0,00	0,00	0,00	0,00	0,00	0,00	0,00	0,00
9	Einzahlungen aus Beiträgen und ähnlichen Entgelten		0	0		0,00	0,00	0,00	0,00	0,00	0,00	0,00	0,00	0,00	0,00
10	Einzahlungen für immaterielle Vermögensgegenstände		0	0		0,00	0,00	0,00	0,00	0,00	0,00	0,00	0,00	0,00	0,00
11	Einzahlungen aus Sachanlagen		0	0		0,00	0,00	0,00	0,00	0,00	0,00	0,00	0,00	0,00	0,00
12	Einzahlungen aus Finanzanlagen		0	0		0,00	0,00	0,00	0,00	0,00	0,00	0,00	0,00	0,00	0,00
13	Einzahlungen aus sonstigen Ausleihungen und Kreditgewährungen		0	0		0,00	0,00	0,00	0,00	0,00	0,00	0,00	0,00	0,00	0,00
14	Einzahlungen aus Vorräten		0	0		0,00	0,00	0,00	0,00	0,00	0,00	0,00	0,00	0,00	0,00
15	Summe der Einzahlungen aus Investitionstätigkeit (Summe der Nummern 8 bis 14)		0	0		0,00	0,00	0,00	0,00	0,00	0,00	0,00	0,00	0,00	0,00
16	Auszahlungen für immaterielle Vermögensgegenstände		0	0	0,00	0,00	0,00	0,00	0,00	0,00	0,00	0,00	0,00	0,00	0,00
17	Auszahlungen für Sachanlagen		0	0	0,00	0,00	0,00	0,00	60.000,00	60.000,00	4.326,67	-55.673,33	0,00	4.326,67	45.000,00
18	Auszahlungen für Finanzanlagen		0	0	0,00	0,00	0,00	0,00	0,00	0,00	0,00	0,00	0,00	0,00	0,00
19	Auszahlungen für sonstige Ausleihungen und Kreditgewährungen		0	0	0,00	0,00	0,00	0,00	0,00	0,00	0,00	0,00	0,00	0,00	0,00
20	Auszahlungen für Vorräte		0	0	0,00	0,00	0,00	0,00	0,00	0,00	0,00	0,00	0,00	0,00	0,00
20	Sonstige Investitionsauszahlungen		0	0	0,00	0,00	0,00	0,00	0,00	0,00	0,00	0,00	0,00	0,00	0,00
21	Summe der Auszahlungen aus Investitionstätigkeit (Summe der Nummern 16 bis 20)		0	0	0,00	0,00	0,00	0,00	60.000,00	60.000,00	4.326,67	-55.673,33	0,00	4.326,67	45.000,00
	darunter:														
22	Saldo der Ein- und Auszahlungen aus Investitionstätigkeit (Saldo der Nummern 15 und 21)		0	0	0,00	0,00	0,00	0,00	-60.000,00	-60.000,00	-4.326,67	55.673,33	0,00	-4.326,67	-45.000,00

Teilfinanzrechnung 2014

B. Nachweis einzelner Investitionsmaßnahmen

Teilhaushalt: 06

THH 06 Tiefbau- und Grünflächenamt

Nr.	Investitionsmaßnahmen oberhalb der festgesetzten Wertgrenze	Verweis auf Anhang (Ifd. Nr.)	Ansatz 2014	Veränderung durch Nachtrag	über- und außerplanmäßige Auszahlungen	zweckgebundene Mehreinzahlungen und entsprechende -auszahlungen	Inanspruchnahme der ein- oder gegenseitigen Deckungsfähigkeit	Ermächtigungen 2014	übertragene Ermächtigungen aus Haushaltsvorjahren	Gesamtermächtigungen 2014	Ergebnis 2014	Abweichung 2014	Ergebnis 2013	Ergebnisveränderung gegenüber 2013	Übertragung von Ermächtigungen in Haushaltsfolgejahre
			1	2	3	4	5	6	7	8	9	10	11	12	13
Maßnahme: 54100-M13002															
Brücke Wieck - Signalanlage und Verpixelungsprogramm															
8	Einzahlungen aus Investitionszuwendungen		0	0		0,00	0,00	0,00	0,00	0,00	0,00	0,00	0,00	0,00	0,00
9	Einzahlungen aus Beiträgen und ähnlichen Entgelten		0	0		0,00	0,00	0,00	0,00	0,00	0,00	0,00	0,00	0,00	0,00
10	Einzahlungen für immaterielle Vermögensgegenstände		0	0		0,00	0,00	0,00	0,00	0,00	0,00	0,00	0,00	0,00	0,00
11	Einzahlungen aus Sachanlagen		0	0		0,00	0,00	0,00	0,00	0,00	0,00	0,00	0,00	0,00	0,00
12	Einzahlungen aus Finanzanlagen		0	0		0,00	0,00	0,00	0,00	0,00	0,00	0,00	0,00	0,00	0,00
13	Einzahlungen aus sonstigen Ausleihungen und Kreditgewährungen		0	0		0,00	0,00	0,00	0,00	0,00	0,00	0,00	0,00	0,00	0,00
14	Einzahlungen aus Vorräten		0	0		0,00	0,00	0,00	0,00	0,00	0,00	0,00	0,00	0,00	0,00
15	Summe der Einzahlungen aus Investitionstätigkeit (Summe der Nummern 8 bis 14)		0	0		0,00	0,00	0,00	0,00	0,00	0,00	0,00	0,00	0,00	0,00
16	Auszahlungen für immaterielle Vermögensgegenstände		0	0	0,00	0,00	0,00	0,00	8.050,35	8.050,35	0,00	-8.050,35	0,00	0,00	0,00
17	Auszahlungen für Sachanlagen		0	0	0,00	0,00	0,00	0,00	0,00	0,00	0,00	0,00	0,00	0,00	0,00
18	Auszahlungen für Finanzanlagen		0	0	0,00	0,00	0,00	0,00	0,00	0,00	0,00	0,00	0,00	0,00	0,00
19	Auszahlungen für sonstige Ausleihungen und Kreditgewährungen		0	0	0,00	0,00	0,00	0,00	0,00	0,00	0,00	0,00	0,00	0,00	0,00
20	Auszahlungen für Vorräte		0	0	0,00	0,00	0,00	0,00	0,00	0,00	0,00	0,00	0,00	0,00	0,00
20	Sonstige Investitionsauszahlungen		0	0	0,00	0,00	0,00	0,00	0,00	0,00	0,00	0,00	0,00	0,00	0,00
21	Summe der Auszahlungen aus Investitionstätigkeit (Summe der Nummern 16 bis 20)		0	0	0,00	0,00	0,00	0,00	8.050,35	8.050,35	0,00	-8.050,35	0,00	0,00	0,00
darunter:															
22	Saldo der Ein- und Auszahlungen aus Investitionstätigkeit (Saldo der Nummern 15 und 21)		0	0	0,00	0,00	0,00	0,00	-8.050,35	-8.050,35	0,00	8.050,35	0,00	0,00	0,00

Teilfinanzrechnung 2014

B. Nachweis einzelner Investitionsmaßnahmen

Teilhaushalt: 06

THH 06 Tiefbau- und Grünflächenamt

Nr.	Investitionsmaßnahmen oberhalb der festgesetzten Wertgrenze	Verweis auf Anhang (Ifd. Nr.)	Ansatz 2014	Veränderung durch Nachtrag	über- und außerplanmäßige Auszahlungen	zweckgebundene Mehreinzahlungen und entsprechende -auszahlungen	Inanspruchnahme der ein- oder gegenseitigen Deckungsfähigkeit	Ermächtigungen 2014	übertragene Ermächtigungen aus Haushaltsvorjahren	Gesamtermächtigungen 2014	Ergebnis 2014	Abweichung 2014	Ergebnis 2013	Ergebnisveränderung gegenüber 2013	Übertragung von Ermächtigungen in Haushaltsfolgejahre
			1	2	3	4	5	6	7	8	9	10	11	12	13
Maßnahme: 54100-M13003															
Rudolf-Seeliger-Straße, B-Plan 6, Refinanzierung und Beiträge															
8	Einzahlungen aus Investitionszuwendungen		0	0		0,00	0,00	0,00	0,00	0,00	0,00	0,00	0,00	0,00	0,00
9	Einzahlungen aus Beiträgen und ähnlichen Entgelten		0	0		0,00	0,00	0,00	0,00	0,00	0,00	0,00	76.950,35	-76.950,35	0,00
10	Einzahlungen für immaterielle Vermögensgegenstände		0	0		0,00	0,00	0,00	0,00	0,00	0,00	0,00	0,00	0,00	0,00
11	Einzahlungen aus Sachanlagen		0	0		0,00	0,00	0,00	0,00	0,00	0,00	0,00	0,00	0,00	0,00
12	Einzahlungen aus Finanzanlagen		0	0		0,00	0,00	0,00	0,00	0,00	0,00	0,00	0,00	0,00	0,00
13	Einzahlungen aus sonstigen Ausleihungen und Kreditgewährungen		0	0		0,00	0,00	0,00	0,00	0,00	0,00	0,00	0,00	0,00	0,00
14	Einzahlungen aus Vorräten		0	0		0,00	0,00	0,00	0,00	0,00	0,00	0,00	0,00	0,00	0,00
15	Summe der Einzahlungen aus Investitionstätigkeit (Summe der Nummern 8 bis 14)		0	0		0,00	0,00	0,00	0,00	0,00	0,00	0,00	76.950,35	-76.950,35	0,00
16	Auszahlungen für immaterielle Vermögensgegenstände		0	0	0,00	0,00	0,00	0,00	0,00	0,00	0,00	0,00	0,00	0,00	0,00
17	Auszahlungen für Sachanlagen		0	0	0,00	0,00	0,00	0,00	0,00	0,00	0,00	0,00	121.360,47	-121.360,47	0,00
18	Auszahlungen für Finanzanlagen		0	0	0,00	0,00	0,00	0,00	0,00	0,00	0,00	0,00	0,00	0,00	0,00
19	Auszahlungen für sonstige Ausleihungen und Kreditgewährungen		0	0	0,00	0,00	0,00	0,00	0,00	0,00	0,00	0,00	0,00	0,00	0,00
20	Auszahlungen für Vorräte		0	0	0,00	0,00	0,00	0,00	0,00	0,00	0,00	0,00	0,00	0,00	0,00
20	Sonstige Investitionsauszahlungen		0	0	0,00	0,00	0,00	0,00	0,00	0,00	0,00	0,00	0,00	0,00	0,00
21	Summe der Auszahlungen aus Investitionstätigkeit (Summe der Nummern 16 bis 20)		0	0	0,00	0,00	0,00	0,00	0,00	0,00	0,00	0,00	121.360,47	-121.360,47	0,00
darunter:															
22	Saldo der Ein- und Auszahlungen aus Investitionstätigkeit (Saldo der Nummern 15 und 21)		0	0	0,00	0,00	0,00	0,00	0,00	0,00	0,00	0,00	-44.410,12	44.410,12	0,00

Teilfinanzrechnung 2014

B. Nachweis einzelner Investitionsmaßnahmen

Teilhaushalt: 06

THH 06 Tiefbau- und Grünflächenamt

Nr.	Investitionsmaßnahmen oberhalb der festgesetzten Wertgrenze	Verweis auf Anhang (Ifd. Nr.)	Ansatz 2014	Veränderung durch Nachtrag	über- und außerplanmäßige Auszahlungen	zweckgebundene Mehreinzahlungen und entsprechende -auszahlungen	Inanspruchnahme der ein- oder gegenseitigen Deckungsfähigkeit	Ermächtigungen 2014	übertragene Ermächtigungen aus Haushaltsvorjahren	Gesamtermächtigungen 2014	Ergebnis 2014	Abweichung 2014	Ergebnis 2013	Ergebnisveränderung gegenüber 2013	Übertragung von Ermächtigungen in Haushaltsfolgejahre
			1	2	3	4	5	6	7	8	9	10	11	12	13
Maßnahme: 54100-M13004															
Ersatzbeschaffung für PKW HGW 2142															
8	Einzahlungen aus Investitionszuwendungen		0	0		0,00	0,00	0,00	0,00	0,00	0,00	0,00	0,00	0,00	0,00
9	Einzahlungen aus Beiträgen und ähnlichen Entgelten		0	0		0,00	0,00	0,00	0,00	0,00	0,00	0,00	0,00	0,00	0,00
10	Einzahlungen für immaterielle Vermögensgegenstände		0	0		0,00	0,00	0,00	0,00	0,00	0,00	0,00	0,00	0,00	0,00
11	Einzahlungen aus Sachanlagen		0	0		0,00	0,00	0,00	0,00	0,00	0,00	0,00	166,00	-166,00	0,00
12	Einzahlungen aus Finanzanlagen		0	0		0,00	0,00	0,00	0,00	0,00	0,00	0,00	0,00	0,00	0,00
13	Einzahlungen aus sonstigen Ausleihungen und Kreditgewährungen		0	0		0,00	0,00	0,00	0,00	0,00	0,00	0,00	0,00	0,00	0,00
14	Einzahlungen aus Vorräten		0	0		0,00	0,00	0,00	0,00	0,00	0,00	0,00	0,00	0,00	0,00
15	Summe der Einzahlungen aus Investitionstätigkeit (Summe der Nummern 8 bis 14)		0	0		0,00	0,00	0,00	0,00	0,00	0,00	0,00	166,00	-166,00	0,00
16	Auszahlungen für immaterielle Vermögensgegenstände		0	0	0,00	0,00	0,00	0,00	0,00	0,00	0,00	0,00	0,00	0,00	0,00
17	Auszahlungen für Sachanlagen		0	0	0,00	0,00	0,00	0,00	0,00	0,00	9.480,00	9.480,00	0,00	9.480,00	0,00
18	Auszahlungen für Finanzanlagen		0	0	0,00	0,00	0,00	0,00	0,00	0,00	0,00	0,00	0,00	0,00	0,00
19	Auszahlungen für sonstige Ausleihungen und Kreditgewährungen		0	0	0,00	0,00	0,00	0,00	0,00	0,00	0,00	0,00	0,00	0,00	0,00
20	Auszahlungen für Vorräte		0	0	0,00	0,00	0,00	0,00	0,00	0,00	0,00	0,00	0,00	0,00	0,00
20	Sonstige Investitionsauszahlungen		0	0	0,00	0,00	0,00	0,00	0,00	0,00	0,00	0,00	0,00	0,00	0,00
21	Summe der Auszahlungen aus Investitionstätigkeit (Summe der Nummern 16 bis 20)		0	0	0,00	0,00	0,00	0,00	0,00	0,00	9.480,00	9.480,00	0,00	9.480,00	0,00
darunter:															
22	Saldo der Ein- und Auszahlungen aus Investitionstätigkeit (Saldo der Nummern 15 und 21)		0	0	0,00	0,00	0,00	0,00	0,00	0,00	-9.480,00	-9.480,00	166,00	-9.646,00	0,00

Teilfinanzrechnung 2014

B. Nachweis einzelner Investitionsmaßnahmen

Teilhaushalt: 06

THH 06 Tiefbau- und Grünflächenamt

Nr.	Investitionsmaßnahmen oberhalb der festgesetzten Wertgrenze	Verweis auf Anhang (Ifd. Nr.)	Ansatz 2014	Veränderung durch Nachtrag	über- und außerplanmäßige Auszahlungen	zweckgebundene Mehreinzahlungen und entsprechende -auszahlungen	Inanspruchnahme der ein- oder gegenseitigen Deckungsfähigkeit	Ermächtigungen 2014	übertragene Ermächtigungen aus Haushaltsvorjahren	Gesamtermächtigungen 2014	Ergebnis 2014	Abweichung 2014	Ergebnis 2013	Ergebnisveränderung gegenüber 2013	Übertragung von Ermächtigungen in Haushaltsfolgejahre
			1	2	3	4	5	6	7	8	9	10	11	12	13
Maßnahme: 54100-M13005															
Soforthilfepaket - Neubau Gehweg Wolgaster Landstraße															
8	Einzahlungen aus Investitionszuwendungen		0	0		0,00	0,00	0,00	0,00	0,00	0,00	0,00	0,00	0,00	0,00
9	Einzahlungen aus Beiträgen und ähnlichen Entgelten		0	0		0,00	0,00	0,00	0,00	0,00	0,00	0,00	0,00	0,00	0,00
10	Einzahlungen für immaterielle Vermögensgegenstände		0	0		0,00	0,00	0,00	0,00	0,00	0,00	0,00	0,00	0,00	0,00
11	Einzahlungen aus Sachanlagen		0	0		0,00	0,00	0,00	0,00	0,00	0,00	0,00	0,00	0,00	0,00
12	Einzahlungen aus Finanzanlagen		0	0		0,00	0,00	0,00	0,00	0,00	0,00	0,00	0,00	0,00	0,00
13	Einzahlungen aus sonstigen Ausleihungen und Kreditgewährungen		0	0		0,00	0,00	0,00	0,00	0,00	0,00	0,00	0,00	0,00	0,00
14	Einzahlungen aus Vorräten		0	0		0,00	0,00	0,00	0,00	0,00	0,00	0,00	0,00	0,00	0,00
15	Summe der Einzahlungen aus Investitionstätigkeit (Summe der Nummern 8 bis 14)		0	0		0,00	0,00	0,00	0,00	0,00	0,00	0,00	0,00	0,00	0,00
16	Auszahlungen für immaterielle Vermögensgegenstände		0	0	0,00	0,00	0,00	0,00	0,00	0,00	0,00	0,00	0,00	0,00	0,00
17	Auszahlungen für Sachanlagen		0	0	24.744,74	0,00	0,00	24.744,74	85.754,32	110.499,06	110.471,34	-27,72	6.565,41	103.905,93	0,00
18	Auszahlungen für Finanzanlagen		0	0	0,00	0,00	0,00	0,00	0,00	0,00	0,00	0,00	0,00	0,00	0,00
19	Auszahlungen für sonstige Ausleihungen und Kreditgewährungen		0	0	0,00	0,00	0,00	0,00	0,00	0,00	0,00	0,00	0,00	0,00	0,00
20	Auszahlungen für Vorräte		0	0	0,00	0,00	0,00	0,00	0,00	0,00	0,00	0,00	0,00	0,00	0,00
20	Sonstige Investitionsauszahlungen		0	0	0,00	0,00	0,00	0,00	0,00	0,00	0,00	0,00	0,00	0,00	0,00
21	Summe der Auszahlungen aus Investitionstätigkeit (Summe der Nummern 16 bis 20)		0	0	24.744,74	0,00	0,00	24.744,74	85.754,32	110.499,06	110.471,34	-27,72	6.565,41	103.905,93	0,00
darunter:															
22	Saldo der Ein- und Auszahlungen aus Investitionstätigkeit (Saldo der Nummern 15 und 21)		0	0	-24.744,74	0,00	0,00	-24.744,74	-85.754,32	-110.499,06	-110.471,34	27,72	-6.565,41	-103.905,93	0,00

Teilfinanzrechnung 2014

B. Nachweis einzelner Investitionsmaßnahmen

Teilhaushalt: 06

THH 06 Tiefbau- und Grünflächenamt

Nr.	Investitionsmaßnahmen oberhalb der festgesetzten Wertgrenze	Verweis auf Anhang (Ifd. Nr.)	Ansatz 2014	Veränderung durch Nachtrag	über- und außerplanmäßige Auszahlungen	zweckgebundene Mehreinzahlungen und entsprechende -auszahlungen	Inanspruchnahme der ein- oder gegenseitigen Deckungsfähigkeit	Ermächtigungen 2014	übertragene Ermächtigungen aus Haushaltsvorjahren	Gesamtermächtigungen 2014	Ergebnis 2014	Abweichung 2014	Ergebnis 2013	Ergebnisveränderung gegenüber 2013	Übertragung von Ermächtigungen in Haushaltsfolgejahre
			1	2	3	4	5	6	7	8	9	10	11	12	13
Maßnahme: 54100-M14001 Regensammler Süd, (Seelinger-Straße) Refinanzierung Abwasserwerk															
8	Einzahlungen aus Investitionszuwendungen		0	0		0,00	0,00	0,00	0,00	0,00	0,00	0,00	0,00	0,00	0,00
9	Einzahlungen aus Beiträgen und ähnlichen Entgelten		0	0		0,00	0,00	0,00	0,00	0,00	0,00	0,00	0,00	0,00	0,00
10	Einzahlungen für immaterielle Vermögensgegenstände		0	0		0,00	0,00	0,00	0,00	0,00	0,00	0,00	0,00	0,00	0,00
11	Einzahlungen aus Sachanlagen		0	0		0,00	0,00	0,00	0,00	0,00	0,00	0,00	0,00	0,00	0,00
12	Einzahlungen aus Finanzanlagen		0	0		0,00	0,00	0,00	0,00	0,00	0,00	0,00	0,00	0,00	0,00
13	Einzahlungen aus sonstigen Ausleihungen und Kreditgewährungen		0	0		0,00	0,00	0,00	0,00	0,00	0,00	0,00	0,00	0,00	0,00
14	Einzahlungen aus Vorräten		0	0		0,00	0,00	0,00	0,00	0,00	0,00	0,00	0,00	0,00	0,00
15	Summe der Einzahlungen aus Investitionstätigkeit (Summe der Nummern 8 bis 14)		0	0		0,00	0,00	0,00	0,00	0,00	0,00	0,00	0,00	0,00	0,00
16	Auszahlungen für immaterielle Vermögensgegenstände		170.000	0	-14.967,22	0,00	0,00	155.032,78	0,00	155.032,78	0,00	-155.032,78	0,00	0,00	125.800,00
17	Auszahlungen für Sachanlagen		0	0	0,00	0,00	0,00	0,00	0,00	0,00	0,00	0,00	0,00	0,00	0,00
18	Auszahlungen für Finanzanlagen		0	0	0,00	0,00	0,00	0,00	0,00	0,00	0,00	0,00	0,00	0,00	0,00
19	Auszahlungen für sonstige Ausleihungen und Kreditgewährungen		0	0	0,00	0,00	0,00	0,00	0,00	0,00	0,00	0,00	0,00	0,00	0,00
20	Auszahlungen für Vorräte		0	0	0,00	0,00	0,00	0,00	0,00	0,00	0,00	0,00	0,00	0,00	0,00
20	Sonstige Investitionsauszahlungen		0	0	0,00	0,00	0,00	0,00	0,00	0,00	0,00	0,00	0,00	0,00	0,00
21	Summe der Auszahlungen aus Investitionstätigkeit (Summe der Nummern 16 bis 20)		170.000	0	-14.967,22	0,00	0,00	155.032,78	0,00	155.032,78	0,00	-155.032,78	0,00	0,00	125.800,00
darunter:															
22	Saldo der Ein- und Auszahlungen aus Investitionstätigkeit (Saldo der Nummern 15 und 21)		-170.000	0	14.967,22	0,00	0,00	-155.032,78	0,00	-155.032,78	0,00	155.032,78	0,00	0,00	-125.800,00

Teilfinanzrechnung 2014

B. Nachweis einzelner Investitionsmaßnahmen

Teilhaushalt: 06

THH 06 Tiefbau- und Grünflächenamt

Nr.	Investitionsmaßnahmen oberhalb der festgesetzten Wertgrenze	Verweis auf Anhang (Ifd. Nr.)	Ansatz 2014	Veränderung durch Nachtrag	über- und außerplanmäßige Auszahlungen	zweckgebundene Mehreinzahlungen und entsprechende -auszahlungen	Inanspruchnahme der ein- oder gegenseitigen Deckungsfähigkeit	Ermächtigungen 2014	übertragene Ermächtigungen aus Haushaltsvorjahren	Gesamtermächtigungen 2014	Ergebnis 2014	Abweichung 2014	Ergebnis 2013	Ergebnisveränderung gegenüber 2013	Übertragung von Ermächtigungen in Haushaltsfolgejahre
			1	2	3	4	5	6	7	8	9	10	11	12	13
Maßnahme: 54600-M00001 GPG Parkscheinautomaten															
8	Einzahlungen aus Investitionszuwendungen		0	0		0,00	0,00	0,00	0,00	0,00	0,00	0,00	0,00	0,00	0,00
9	Einzahlungen aus Beiträgen und ähnlichen Entgelten		0	0		0,00	0,00	0,00	0,00	0,00	0,00	0,00	0,00	0,00	0,00
10	Einzahlungen für immaterielle Vermögensgegenstände		0	0		0,00	0,00	0,00	0,00	0,00	0,00	0,00	0,00	0,00	0,00
11	Einzahlungen aus Sachanlagen		0	0		0,00	0,00	0,00	0,00	0,00	0,00	0,00	0,00	0,00	0,00
12	Einzahlungen aus Finanzanlagen		0	0		0,00	0,00	0,00	0,00	0,00	0,00	0,00	0,00	0,00	0,00
13	Einzahlungen aus sonstigen Ausleihungen und Kreditgewährungen		0	0		0,00	0,00	0,00	0,00	0,00	0,00	0,00	0,00	0,00	0,00
14	Einzahlungen aus Vorräten		0	0		0,00	0,00	0,00	0,00	0,00	0,00	0,00	0,00	0,00	0,00
15	Summe der Einzahlungen aus Investitionstätigkeit (Summe der Nummern 8 bis 14)		0	0		0,00	0,00	0,00	0,00	0,00	0,00	0,00	0,00	0,00	0,00
16	Auszahlungen für immaterielle Vermögensgegenstände		0	0	0,00	0,00	0,00	0,00	0,00	0,00	0,00	0,00	0,00	0,00	0,00
17	Auszahlungen für Sachanlagen		23.000	0	0,00	0,00	0,00	23.000,00	0,00	23.000,00	0,00	-23.000,00	0,00	0,00	0,00
18	Auszahlungen für Finanzanlagen		0	0	0,00	0,00	0,00	0,00	0,00	0,00	0,00	0,00	0,00	0,00	0,00
19	Auszahlungen für sonstige Ausleihungen und Kreditgewährungen		0	0	0,00	0,00	0,00	0,00	0,00	0,00	0,00	0,00	0,00	0,00	0,00
20	Auszahlungen für Vorräte		0	0	0,00	0,00	0,00	0,00	0,00	0,00	0,00	0,00	0,00	0,00	0,00
20	Sonstige Investitionsauszahlungen		0	0	0,00	0,00	0,00	0,00	0,00	0,00	0,00	0,00	0,00	0,00	0,00
21	Summe der Auszahlungen aus Investitionstätigkeit (Summe der Nummern 16 bis 20)		23.000	0	0,00	0,00	0,00	23.000,00	0,00	23.000,00	0,00	-23.000,00	0,00	0,00	0,00
darunter:															
22	Saldo der Ein- und Auszahlungen aus Investitionstätigkeit (Saldo der Nummern 15 und 21)		-23.000	0	0,00	0,00	0,00	-23.000,00	0,00	-23.000,00	0,00	23.000,00	0,00	0,00	0,00

Teilfinanzrechnung 2014

B. Nachweis einzelner Investitionsmaßnahmen

Teilhaushalt: 06

THH 06 Tiefbau- und Grünflächenamt

Nr.	Investitionsmaßnahmen oberhalb der festgesetzten Wertgrenze	Verweis auf Anhang (Ifd. Nr.)	Ansatz 2014	Veränderung durch Nachtrag	über- und außerplanmäßige Auszahlungen	zweckgebundene Mehreinzahlungen und entsprechende -auszahlungen	Inanspruchnahme der ein- oder gegenseitigen Deckungsfähigkeit	Ermächtigungen 2014	übertragene Ermächtigungen aus Haushaltsvorjahren	Gesamtermächtigungen 2014	Ergebnis 2014	Abweichung 2014	Ergebnis 2013	Ergebnisveränderung gegenüber 2013	Übertragung von Ermächtigungen in Haushaltsfolgejahre
			1	2	3	4	5	6	7	8	9	10	11	12	13
Maßnahme: 54600-M00002 Erneuerung Parkleitsystem															
8	Einzahlungen aus Investitionszuwendungen		0	0		0,00	0,00	0,00	0,00	0,00	0,00	0,00	0,00	0,00	0,00
9	Einzahlungen aus Beiträgen und ähnlichen Entgelten		0	0		0,00	0,00	0,00	0,00	0,00	0,00	0,00	0,00	0,00	0,00
10	Einzahlungen für immaterielle Vermögensgegenstände		0	0		0,00	0,00	0,00	0,00	0,00	0,00	0,00	0,00	0,00	0,00
11	Einzahlungen aus Sachanlagen		0	0		0,00	0,00	0,00	0,00	0,00	0,00	0,00	0,00	0,00	0,00
12	Einzahlungen aus Finanzanlagen		0	0		0,00	0,00	0,00	0,00	0,00	0,00	0,00	0,00	0,00	0,00
13	Einzahlungen aus sonstigen Ausleihungen und Kreditgewährungen		0	0		0,00	0,00	0,00	0,00	0,00	0,00	0,00	0,00	0,00	0,00
14	Einzahlungen aus Vorräten		0	0		0,00	0,00	0,00	0,00	0,00	0,00	0,00	0,00	0,00	0,00
15	Summe der Einzahlungen aus Investitionstätigkeit (Summe der Nummern 8 bis 14)		0	0		0,00	0,00	0,00	0,00	0,00	0,00	0,00	0,00	0,00	0,00
16	Auszahlungen für immaterielle Vermögensgegenstände		0	0	0,00	0,00	0,00	0,00	0,00	0,00	0,00	0,00	0,00	0,00	0,00
17	Auszahlungen für Sachanlagen		0	0	0,00	0,00	0,00	0,00	0,00	0,00	11.789,76	11.789,76	0,00	11.789,76	0,00
18	Auszahlungen für Finanzanlagen		0	0	0,00	0,00	0,00	0,00	0,00	0,00	0,00	0,00	0,00	0,00	0,00
19	Auszahlungen für sonstige Ausleihungen und Kreditgewährungen		0	0	0,00	0,00	0,00	0,00	0,00	0,00	0,00	0,00	0,00	0,00	0,00
20	Auszahlungen für Vorräte		0	0	0,00	0,00	0,00	0,00	0,00	0,00	0,00	0,00	0,00	0,00	0,00
20	Sonstige Investitionsauszahlungen		0	0	0,00	0,00	0,00	0,00	0,00	0,00	0,00	0,00	0,00	0,00	0,00
21	Summe der Auszahlungen aus Investitionstätigkeit (Summe der Nummern 16 bis 20)		0	0	0,00	0,00	0,00	0,00	0,00	0,00	11.789,76	11.789,76	0,00	11.789,76	0,00
darunter:															
22	Saldo der Ein- und Auszahlungen aus Investitionstätigkeit (Saldo der Nummern 15 und 21)		0	0	0,00	0,00	0,00	0,00	0,00	0,00	-11.789,76	-11.789,76	0,00	-11.789,76	0,00

Teilfinanzrechnung 2014

B. Nachweis einzelner Investitionsmaßnahmen

Teilhaushalt: 06

THH 06 Tiefbau- und Grünflächenamt

Nr.	Investitionsmaßnahmen oberhalb der festgesetzten Wertgrenze	Verweis auf Anhang (Ifd. Nr.)	Ansatz 2014	Veränderung durch Nachtrag	über- und außerplanmäßige Auszahlungen	zweckgebundene Mehreinzahlungen und entsprechende -auszahlungen	Inanspruchnahme der ein- oder gegenseitigen Deckungsfähigkeit	Ermächtigungen 2014	übertragene Ermächtigungen aus Haushaltsvorjahren	Gesamtermächtigungen 2014	Ergebnis 2014	Abweichung 2014	Ergebnis 2013	Ergebnisveränderung gegenüber 2013	Übertragung von Ermächtigungen in Haushaltsfolgejahre
			1	2	3	4	5	6	7	8	9	10	11	12	13
Maßnahme: 54600-M99999															
Anzahlung auf SoPo aus öffentlich-rechtlichen Beiträgen (Ablösebeiträge für Stellplätze) für unbestimmte Verwendung															
8	Einzahlungen aus Investitionszuwendungen		0	0		0,00	0,00	0,00	0,00	0,00	0,00	0,00	0,00	0,00	0,00
9	Einzahlungen aus Beiträgen und ähnlichen Entgelten		0	0		0,00	0,00	0,00	0,00	0,00	0,00	0,00	35.000,00	-35.000,00	0,00
10	Einzahlungen für immaterielle Vermögensgegenstände		0	0		0,00	0,00	0,00	0,00	0,00	0,00	0,00	0,00	0,00	0,00
11	Einzahlungen aus Sachanlagen		0	0		0,00	0,00	0,00	0,00	0,00	0,00	0,00	0,00	0,00	0,00
12	Einzahlungen aus Finanzanlagen		0	0		0,00	0,00	0,00	0,00	0,00	0,00	0,00	0,00	0,00	0,00
13	Einzahlungen aus sonstigen Ausleihungen und Kreditgewährungen		0	0		0,00	0,00	0,00	0,00	0,00	0,00	0,00	0,00	0,00	0,00
14	Einzahlungen aus Vorräten		0	0		0,00	0,00	0,00	0,00	0,00	0,00	0,00	0,00	0,00	0,00
15	Summe der Einzahlungen aus Investitionstätigkeit (Summe der Nummern 8 bis 14)		0	0		0,00	0,00	0,00	0,00	0,00	0,00	0,00	35.000,00	-35.000,00	0,00
16	Auszahlungen für immaterielle Vermögensgegenstände		0	0	0,00	0,00	0,00	0,00	0,00	0,00	0,00	0,00	0,00	0,00	0,00
17	Auszahlungen für Sachanlagen		0	0	0,00	0,00	0,00	0,00	0,00	0,00	0,00	0,00	0,00	0,00	0,00
18	Auszahlungen für Finanzanlagen		0	0	0,00	0,00	0,00	0,00	0,00	0,00	0,00	0,00	0,00	0,00	0,00
19	Auszahlungen für sonstige Ausleihungen und Kreditgewährungen		0	0	0,00	0,00	0,00	0,00	0,00	0,00	0,00	0,00	0,00	0,00	0,00
20	Auszahlungen für Vorräte		0	0	0,00	0,00	0,00	0,00	0,00	0,00	0,00	0,00	0,00	0,00	0,00
20	Sonstige Investitionsauszahlungen		0	0	0,00	0,00	0,00	0,00	0,00	0,00	0,00	0,00	91.762,32	-91.762,32	0,00
21	Summe der Auszahlungen aus Investitionstätigkeit (Summe der Nummern 16 bis 20)		0	0	0,00	0,00	0,00	0,00	0,00	0,00	0,00	0,00	91.762,32	-91.762,32	0,00
darunter:															
22	Saldo der Ein- und Auszahlungen aus Investitionstätigkeit (Saldo der Nummern 15 und 21)		0	0	0,00	0,00	0,00	0,00	0,00	0,00	0,00	0,00	-56.762,32	56.762,32	0,00

Teilfinanzrechnung 2014

B. Nachweis einzelner Investitionsmaßnahmen

Teilhaushalt: 06

THH 06 Tiefbau- und Grünflächenamt

Nr.	Investitionsmaßnahmen oberhalb der festgesetzten Wertgrenze	Verweis auf Anhang (Ifd. Nr.)	Ansatz 2014	Veränderung durch Nachtrag	über- und außerplanmäßige Auszahlungen	zweckgebundene Mehreinzahlungen und entsprechende -auszahlungen	Inanspruchnahme der ein- oder gegenseitigen Deckungsfähigkeit	Ermächtigungen 2014	übertragene Ermächtigungen aus Haushaltsvorjahren	Gesamtermächtigungen 2014	Ergebnis 2014	Abweichung 2014	Ergebnis 2013	Ergebnisveränderung gegenüber 2013	Übertragung von Ermächtigungen in Haushaltsfolgejahre
			1	2	3	4	5	6	7	8	9	10	11	12	13
Maßnahme: 54801-M12001 Museumshafen															
8	Einzahlungen aus Investitionszuwendungen		301.400	0		0,00	0,00	301.400,00	0,00	301.400,00	1.222.517,83	921.117,83	0,00	1.222.517,83	0,00
9	Einzahlungen aus Beiträgen und ähnlichen Entgelten		0	0		0,00	0,00	0,00	0,00	0,00	0,00	0,00	0,00	0,00	0,00
10	Einzahlungen für immaterielle Vermögensgegenstände		0	0		0,00	0,00	0,00	0,00	0,00	0,00	0,00	0,00	0,00	0,00
11	Einzahlungen aus Sachanlagen		0	0		0,00	0,00	0,00	0,00	0,00	0,00	0,00	0,00	0,00	0,00
12	Einzahlungen aus Finanzanlagen		0	0		0,00	0,00	0,00	0,00	0,00	0,00	0,00	0,00	0,00	0,00
13	Einzahlungen aus sonstigen Ausleihungen und Kreditgewährungen		0	0		0,00	0,00	0,00	0,00	0,00	0,00	0,00	0,00	0,00	0,00
14	Einzahlungen aus Vorräten		0	0		0,00	0,00	0,00	0,00	0,00	0,00	0,00	0,00	0,00	0,00
15	Summe der Einzahlungen aus Investitionstätigkeit (Summe der Nummern 8 bis 14)		301.400	0		0,00	0,00	301.400,00	0,00	301.400,00	1.222.517,83	921.117,83	0,00	1.222.517,83	0,00
16	Auszahlungen für immaterielle Vermögensgegenstände		0	0	0,00	0,00	0,00	0,00	0,00	0,00	0,00	0,00	0,00	0,00	0,00
17	Auszahlungen für Sachanlagen		487.300	0	130.000,00	0,00	0,00	617.300,00	2.324.273,83	2.941.573,83	2.570.166,61	-371.407,22	25.325,70	2.544.840,91	371.407,22
18	Auszahlungen für Finanzanlagen		0	0	0,00	0,00	0,00	0,00	0,00	0,00	0,00	0,00	0,00	0,00	0,00
19	Auszahlungen für sonstige Ausleihungen und Kreditgewährungen		0	0	0,00	0,00	0,00	0,00	0,00	0,00	0,00	0,00	0,00	0,00	0,00
20	Auszahlungen für Vorräte		0	0	0,00	0,00	0,00	0,00	0,00	0,00	0,00	0,00	0,00	0,00	0,00
20	Sonstige Investitionsauszahlungen		0	0	0,00	0,00	0,00	0,00	0,00	0,00	0,00	0,00	0,00	0,00	0,00
21	Summe der Auszahlungen aus Investitionstätigkeit (Summe der Nummern 16 bis 20)		487.300	0	130.000,00	0,00	0,00	617.300,00	2.324.273,83	2.941.573,83	2.570.166,61	-371.407,22	25.325,70	2.544.840,91	371.407,22
darunter:															
22	Saldo der Ein- und Auszahlungen aus Investitionstätigkeit (Saldo der Nummern 15 und 21)		-185.900	0	-130.000,00	0,00	0,00	-315.900,00	-2.324.273,83	-2.640.173,83	-1.347.648,78	1.292.525,05	-25.325,70	-1.322.323,08	-371.407,22

Teilfinanzrechnung 2014

B. Nachweis einzelner Investitionsmaßnahmen

Teilhaushalt: 06

THH 06 Tiefbau- und Grünflächenamt

Nr.	Investitionsmaßnahmen oberhalb der festgesetzten Wertgrenze	Verweis auf Anhang (Ifd. Nr.)	Ansatz 2014	Veränderung durch Nachtrag	über- und außerplanmäßige Auszahlungen	zweckgebundene Mehreinzahlungen und entsprechende -auszahlungen	Inanspruchnahme der ein- oder gegenseitigen Deckungsfähigkeit	Ermächtigungen 2014	übertragene Ermächtigungen aus Haushaltsvorjahren	Gesamtermächtigungen 2014	Ergebnis 2014	Abweichung 2014	Ergebnis 2013	Ergebnisveränderung gegenüber 2013	Übertragung von Ermächtigungen in Haushaltsfolgejahre
			1	2	3	4	5	6	7	8	9	10	11	12	13
Maßnahme: 54801-M12002 Wassersportzentrum															
8	Einzahlungen aus Investitionszuwendungen		0	0		0,00	0,00	0,00	0,00	0,00	0,00	0,00	0,00	0,00	0,00
9	Einzahlungen aus Beiträgen und ähnlichen Entgelten		0	0		0,00	0,00	0,00	0,00	0,00	0,00	0,00	0,00	0,00	0,00
10	Einzahlungen für immaterielle Vermögensgegenstände		0	0		0,00	0,00	0,00	0,00	0,00	0,00	0,00	0,00	0,00	0,00
11	Einzahlungen aus Sachanlagen		0	0		0,00	0,00	0,00	0,00	0,00	0,00	0,00	0,00	0,00	0,00
12	Einzahlungen aus Finanzanlagen		0	0		0,00	0,00	0,00	0,00	0,00	0,00	0,00	0,00	0,00	0,00
13	Einzahlungen aus sonstigen Ausleihungen und Kreditgewährungen		0	0		0,00	0,00	0,00	0,00	0,00	0,00	0,00	0,00	0,00	0,00
14	Einzahlungen aus Vorräten		0	0		0,00	0,00	0,00	0,00	0,00	0,00	0,00	0,00	0,00	0,00
15	Summe der Einzahlungen aus Investitionstätigkeit (Summe der Nummern 8 bis 14)		0	0		0,00	0,00	0,00	0,00	0,00	0,00	0,00	0,00	0,00	0,00
16	Auszahlungen für immaterielle Vermögensgegenstände		0	0	0,00	0,00	0,00	0,00	0,00	0,00	0,00	0,00	0,00	0,00	0,00
17	Auszahlungen für Sachanlagen		0	0	0,00	0,00	0,00	0,00	333.427,22	333.427,22	256.553,58	-76.873,64	148.280,44	108.273,14	76.873,64
18	Auszahlungen für Finanzanlagen		0	0	0,00	0,00	0,00	0,00	0,00	0,00	0,00	0,00	0,00	0,00	0,00
19	Auszahlungen für sonstige Ausleihungen und Kreditgewährungen		0	0	0,00	0,00	0,00	0,00	0,00	0,00	0,00	0,00	0,00	0,00	0,00
20	Auszahlungen für Vorräte		0	0	0,00	0,00	0,00	0,00	0,00	0,00	0,00	0,00	0,00	0,00	0,00
20	Sonstige Investitionsauszahlungen		0	0	0,00	0,00	0,00	0,00	0,00	0,00	0,00	0,00	0,00	0,00	0,00
21	Summe der Auszahlungen aus Investitionstätigkeit (Summe der Nummern 16 bis 20)		0	0	0,00	0,00	0,00	0,00	333.427,22	333.427,22	256.553,58	-76.873,64	148.280,44	108.273,14	76.873,64
darunter:															
22	Saldo der Ein- und Auszahlungen aus Investitionstätigkeit (Saldo der Nummern 15 und 21)		0	0	0,00	0,00	0,00	0,00	-333.427,22	-333.427,22	-256.553,58	76.873,64	-148.280,44	-108.273,14	-76.873,64

Teilfinanzrechnung 2014

B. Nachweis einzelner Investitionsmaßnahmen

Teilhaushalt: 06

THH 06 Tiefbau- und Grünflächenamt

Nr.	Investitionsmaßnahmen oberhalb der festgesetzten Wertgrenze	Verweis auf Anhang (Ifd. Nr.)	Ansatz 2014	Veränderung durch Nachtrag	über- und außerplanmäßige Auszahlungen	zweckgebundene Mehreinzahlungen und entsprechende -auszahlungen	Inanspruchnahme der ein- oder gegenseitigen Deckungsfähigkeit	Ermächtigungen 2014	übertragene Ermächtigungen aus Haushaltsvorjahren	Gesamtermächtigungen 2014	Ergebnis 2014	Abweichung 2014	Ergebnis 2013	Ergebnisveränderung gegenüber 2013	Übertragung von Ermächtigungen in Haushaltsfolgejahre
			1	2	3	4	5	6	7	8	9	10	11	12	13
Maßnahme: 54801-M12003 Dienst-PKW Bereich Häfen und Brücken															
8	Einzahlungen aus Investitionszuwendungen		0	0		0,00	0,00	0,00	0,00	0,00	0,00	0,00	0,00	0,00	0,00
9	Einzahlungen aus Beiträgen und ähnlichen Entgelten		0	0		0,00	0,00	0,00	0,00	0,00	0,00	0,00	0,00	0,00	0,00
10	Einzahlungen für immaterielle Vermögensgegenstände		0	0		0,00	0,00	0,00	0,00	0,00	0,00	0,00	0,00	0,00	0,00
11	Einzahlungen aus Sachanlagen		0	0		0,00	0,00	0,00	0,00	0,00	0,00	0,00	0,00	0,00	0,00
12	Einzahlungen aus Finanzanlagen		0	0		0,00	0,00	0,00	0,00	0,00	0,00	0,00	0,00	0,00	0,00
13	Einzahlungen aus sonstigen Ausleihungen und Kreditgewährungen		0	0		0,00	0,00	0,00	0,00	0,00	0,00	0,00	0,00	0,00	0,00
14	Einzahlungen aus Vorräten		0	0		0,00	0,00	0,00	0,00	0,00	0,00	0,00	0,00	0,00	0,00
15	Summe der Einzahlungen aus Investitionstätigkeit (Summe der Nummern 8 bis 14)		0	0		0,00	0,00	0,00	0,00	0,00	0,00	0,00	0,00	0,00	0,00
16	Auszahlungen für immaterielle Vermögensgegenstände		0	0	0,00	0,00	0,00	0,00	0,00	0,00	0,00	0,00	0,00	0,00	0,00
17	Auszahlungen für Sachanlagen		0	0	0,00	0,00	0,00	0,00	0,00	0,00	0,00	0,00	8.163,87	-8.163,87	0,00
18	Auszahlungen für Finanzanlagen		0	0	0,00	0,00	0,00	0,00	0,00	0,00	0,00	0,00	0,00	0,00	0,00
19	Auszahlungen für sonstige Ausleihungen und Kreditgewährungen		0	0	0,00	0,00	0,00	0,00	0,00	0,00	0,00	0,00	0,00	0,00	0,00
20	Auszahlungen für Vorräte		0	0	0,00	0,00	0,00	0,00	0,00	0,00	0,00	0,00	0,00	0,00	0,00
20	Sonstige Investitionsauszahlungen		0	0	0,00	0,00	0,00	0,00	0,00	0,00	0,00	0,00	0,00	0,00	0,00
21	Summe der Auszahlungen aus Investitionstätigkeit (Summe der Nummern 16 bis 20)		0	0	0,00	0,00	0,00	0,00	0,00	0,00	0,00	0,00	8.163,87	-8.163,87	0,00
darunter:															
22	Saldo der Ein- und Auszahlungen aus Investitionstätigkeit (Saldo der Nummern 15 und 21)		0	0	0,00	0,00	0,00	0,00	0,00	0,00	0,00	0,00	-8.163,87	8.163,87	0,00

Teilfinanzrechnung 2014

B. Nachweis einzelner Investitionsmaßnahmen

Teilhaushalt: 06

THH 06 Tiefbau- und Grünflächenamt

Nr.	Investitionsmaßnahmen oberhalb der festgesetzten Wertgrenze	Verweis auf Anhang (Ifd. Nr.)	Ansatz 2014	Veränderung durch Nachtrag	über- und außerplanmäßige Auszahlungen	zweckgebundene Mehreinzahlungen und entsprechende -auszahlungen	Inanspruchnahme der ein- oder gegenseitigen Deckungsfähigkeit	Ermächtigungen 2014	übertragene Ermächtigungen aus Haushaltsvorjahren	Gesamtermächtigungen 2014	Ergebnis 2014	Abweichung 2014	Ergebnis 2013	Ergebnisveränderung gegenüber 2013	Übertragung von Ermächtigungen in Haushaltsfolgejahre
			1	2	3	4	5	6	7	8	9	10	11	12	13
Maßnahme: 54801-M13001 Museumshafen, Steganlage															
8	Einzahlungen aus Investitionszuwendungen		94.900	0		0,00	0,00	94.900,00	0,00	94.900,00	0,00	-94.900,00	0,00	0,00	0,00
9	Einzahlungen aus Beiträgen und ähnlichen Entgelten		0	0		0,00	0,00	0,00	0,00	0,00	0,00	0,00	0,00	0,00	0,00
10	Einzahlungen für immaterielle Vermögensgegenstände		0	0		0,00	0,00	0,00	0,00	0,00	0,00	0,00	0,00	0,00	0,00
11	Einzahlungen aus Sachanlagen		0	0		0,00	0,00	0,00	0,00	0,00	0,00	0,00	0,00	0,00	0,00
12	Einzahlungen aus Finanzanlagen		0	0		0,00	0,00	0,00	0,00	0,00	0,00	0,00	0,00	0,00	0,00
13	Einzahlungen aus sonstigen Ausleihungen und Kreditgewährungen		0	0		0,00	0,00	0,00	0,00	0,00	0,00	0,00	0,00	0,00	0,00
14	Einzahlungen aus Vorräten		0	0		0,00	0,00	0,00	0,00	0,00	0,00	0,00	0,00	0,00	0,00
15	Summe der Einzahlungen aus Investitionstätigkeit (Summe der Nummern 8 bis 14)		94.900	0		0,00	0,00	94.900,00	0,00	94.900,00	0,00	-94.900,00	0,00	0,00	0,00
16	Auszahlungen für immaterielle Vermögensgegenstände		0	0	0,00	0,00	0,00	0,00	0,00	0,00	0,00	0,00	0,00	0,00	0,00
17	Auszahlungen für Sachanlagen		163.300	0	-130.000,00	0,00	0,00	33.300,00	187.800,00	221.100,00	0,00	-221.100,00	0,00	0,00	221.100,00
18	Auszahlungen für Finanzanlagen		0	0	0,00	0,00	0,00	0,00	0,00	0,00	0,00	0,00	0,00	0,00	0,00
19	Auszahlungen für sonstige Ausleihungen und Kreditgewährungen		0	0	0,00	0,00	0,00	0,00	0,00	0,00	0,00	0,00	0,00	0,00	0,00
20	Auszahlungen für Vorräte		0	0	0,00	0,00	0,00	0,00	0,00	0,00	0,00	0,00	0,00	0,00	0,00
20	Sonstige Investitionsauszahlungen		0	0	0,00	0,00	0,00	0,00	0,00	0,00	0,00	0,00	0,00	0,00	0,00
21	Summe der Auszahlungen aus Investitionstätigkeit (Summe der Nummern 16 bis 20)		163.300	0	-130.000,00	0,00	0,00	33.300,00	187.800,00	221.100,00	0,00	-221.100,00	0,00	0,00	221.100,00
darunter:															
22	Saldo der Ein- und Auszahlungen aus Investitionstätigkeit (Saldo der Nummern 15 und 21)		-68.400	0	130.000,00	0,00	0,00	61.600,00	-187.800,00	-126.200,00	0,00	126.200,00	0,00	0,00	-221.100,00

Teilfinanzrechnung 2014

B. Nachweis einzelner Investitionsmaßnahmen

Teilhaushalt: 06

THH 06 Tiefbau- und Grünflächenamt

Nr.	Investitionsmaßnahmen oberhalb der festgesetzten Wertgrenze	Verweis auf Anhang (Ifd. Nr.)	Ansatz 2014	Veränderung durch Nachtrag	über- und außerplanmäßige Auszahlungen	zweckgebundene Mehreinzahlungen und entsprechende -auszahlungen	Inanspruchnahme der ein- oder gegenseitigen Deckungsfähigkeit	Ermächtigungen 2014	übertragene Ermächtigungen aus Haushaltsvorjahren	Gesamtermächtigungen 2014	Ergebnis 2014	Abweichung 2014	Ergebnis 2013	Ergebnisveränderung gegenüber 2013	Übertragung von Ermächtigungen in Haushaltsfolgejahre
			1	2	3	4	5	6	7	8	9	10	11	12	13
Maßnahme: 55100-M12008 Spielgeräte															
8	Einzahlungen aus Investitionszuwendungen		0	0		0,00	0,00	0,00	0,00	0,00	0,00	0,00	0,00	0,00	0,00
9	Einzahlungen aus Beiträgen und ähnlichen Entgelten		0	0		0,00	0,00	0,00	0,00	0,00	0,00	0,00	0,00	0,00	0,00
10	Einzahlungen für immaterielle Vermögensgegenstände		0	0		0,00	0,00	0,00	0,00	0,00	0,00	0,00	0,00	0,00	0,00
11	Einzahlungen aus Sachanlagen		0	0		0,00	0,00	0,00	0,00	0,00	0,00	0,00	0,00	0,00	0,00
12	Einzahlungen aus Finanzanlagen		0	0		0,00	0,00	0,00	0,00	0,00	0,00	0,00	0,00	0,00	0,00
13	Einzahlungen aus sonstigen Ausleihungen und Kreditgewährungen		0	0		0,00	0,00	0,00	0,00	0,00	0,00	0,00	0,00	0,00	0,00
14	Einzahlungen aus Vorräten		0	0		0,00	0,00	0,00	0,00	0,00	0,00	0,00	0,00	0,00	0,00
15	Summe der Einzahlungen aus Investitionstätigkeit (Summe der Nummern 8 bis 14)		0	0		0,00	0,00	0,00	0,00	0,00	0,00	0,00	0,00	0,00	0,00
16	Auszahlungen für immaterielle Vermögensgegenstände		0	0	0,00	0,00	0,00	0,00	0,00	0,00	0,00	0,00	0,00	0,00	0,00
17	Auszahlungen für Sachanlagen		55.000	0	0,00	0,00	0,00	55.000,00	0,00	55.000,00	51.764,17	-3.235,83	34.023,00	17.741,17	3.235,82
18	Auszahlungen für Finanzanlagen		0	0	0,00	0,00	0,00	0,00	0,00	0,00	0,00	0,00	0,00	0,00	0,00
19	Auszahlungen für sonstige Ausleihungen und Kreditgewährungen		0	0	0,00	0,00	0,00	0,00	0,00	0,00	0,00	0,00	0,00	0,00	0,00
20	Auszahlungen für Vorräte		0	0	0,00	0,00	0,00	0,00	0,00	0,00	0,00	0,00	0,00	0,00	0,00
20	Sonstige Investitionsauszahlungen		0	0	0,00	0,00	0,00	0,00	0,00	0,00	0,00	0,00	0,00	0,00	0,00
21	Summe der Auszahlungen aus Investitionstätigkeit (Summe der Nummern 16 bis 20)		55.000	0	0,00	0,00	0,00	55.000,00	0,00	55.000,00	51.764,17	-3.235,83	34.023,00	17.741,17	3.235,82
darunter:															
22	Saldo der Ein- und Auszahlungen aus Investitionstätigkeit (Saldo der Nummern 15 und 21)		-55.000	0	0,00	0,00	0,00	-55.000,00	0,00	-55.000,00	-51.764,17	3.235,83	-34.023,00	-17.741,17	-3.235,82

Teilfinanzrechnung 2014

B. Nachweis einzelner Investitionsmaßnahmen

Teilhaushalt: 06

THH 06 Tiefbau- und Grünflächenamt

Nr.	Investitionsmaßnahmen oberhalb der festgesetzten Wertgrenze	Verweis auf Anhang (Ifd. Nr.)	Ansatz 2014	Veränderung durch Nachtrag	über- und außerplanmäßige Auszahlungen	zweckgebundene Mehreinzahlungen und entsprechende -auszahlungen	Inanspruchnahme der ein- oder gegenseitigen Deckungsfähigkeit	Ermächtigungen 2014	übertragene Ermächtigungen aus Haushaltsvorjahren	Gesamtermächtigungen 2014	Ergebnis 2014	Abweichung 2014	Ergebnis 2013	Ergebnisveränderung gegenüber 2013	Übertragung von Ermächtigungen in Haushaltsfolgejahre
			1	2	3	4	5	6	7	8	9	10	11	12	13
Maßnahme: 55301-M13004															
Zaun															
8	Einzahlungen aus Investitionszuwendungen		0	0		0,00	0,00	0,00	0,00	0,00	0,00	0,00	0,00	0,00	0,00
9	Einzahlungen aus Beiträgen und ähnlichen Entgelten		0	0		0,00	0,00	0,00	0,00	0,00	0,00	0,00	0,00	0,00	0,00
10	Einzahlungen für immaterielle Vermögensgegenstände		0	0		0,00	0,00	0,00	0,00	0,00	0,00	0,00	0,00	0,00	0,00
11	Einzahlungen aus Sachanlagen		0	0		0,00	0,00	0,00	0,00	0,00	0,00	0,00	0,00	0,00	0,00
12	Einzahlungen aus Finanzanlagen		0	0		0,00	0,00	0,00	0,00	0,00	0,00	0,00	0,00	0,00	0,00
13	Einzahlungen aus sonstigen Ausleihungen und Kreditgewährungen		0	0		0,00	0,00	0,00	0,00	0,00	0,00	0,00	0,00	0,00	0,00
14	Einzahlungen aus Vorräten		0	0		0,00	0,00	0,00	0,00	0,00	0,00	0,00	0,00	0,00	0,00
15	Summe der Einzahlungen aus Investitionstätigkeit (Summe der Nummern 8 bis 14)		0	0		0,00	0,00	0,00	0,00	0,00	0,00	0,00	0,00	0,00	0,00
16	Auszahlungen für immaterielle Vermögensgegenstände		0	0	0,00	0,00	0,00	0,00	0,00	0,00	0,00	0,00	0,00	0,00	0,00
17	Auszahlungen für Sachanlagen		0	0	0,00	0,00	0,00	0,00	70.000,00	70.000,00	65.149,20	-4.850,80	0,00	65.149,20	0,00
18	Auszahlungen für Finanzanlagen		0	0	0,00	0,00	0,00	0,00	0,00	0,00	0,00	0,00	0,00	0,00	0,00
19	Auszahlungen für sonstige Ausleihungen und Kreditgewährungen		0	0	0,00	0,00	0,00	0,00	0,00	0,00	0,00	0,00	0,00	0,00	0,00
20	Auszahlungen für Vorräte		0	0	0,00	0,00	0,00	0,00	0,00	0,00	0,00	0,00	0,00	0,00	0,00
20	Sonstige Investitionsauszahlungen		0	0	0,00	0,00	0,00	0,00	0,00	0,00	0,00	0,00	0,00	0,00	0,00
21	Summe der Auszahlungen aus Investitionstätigkeit (Summe der Nummern 16 bis 20)		0	0	0,00	0,00	0,00	0,00	70.000,00	70.000,00	65.149,20	-4.850,80	0,00	65.149,20	0,00
darunter:															
22	Saldo der Ein- und Auszahlungen aus Investitionstätigkeit (Saldo der Nummern 15 und 21)		0	0	0,00	0,00	0,00	0,00	-70.000,00	-70.000,00	-65.149,20	4.850,80	0,00	-65.149,20	0,00

Teilfinanzrechnung 2014

B. Nachweis einzelner Investitionsmaßnahmen

Teilhaushalt: 06

THH 06 Tiefbau- und Grünflächenamt

Nr.	Investitionsmaßnahmen unterhalb der festgesetzten Wertgrenze	Verweis auf Anhang (Ifd. Nr.)	Ansatz 2014	Veränderung durch Nachtrag	über- und außerplanmäßige Auszahlungen	zweckgebundene Mehreinzahlungen und entsprechende -auszahlungen	Inanspruchnahme der ein- oder gegenseitigen Deckungsfähigkeit	Ermächtigungen 2014	übertragene Ermächtigungen aus Haushaltsvorjahren	Gesamtermächtigungen 2014	Ergebnis 2014	Abweichung 2014	Ergebnis 2013	Ergebnisveränderung gegenüber 2013	Übertragung von Ermächtigungen in Haushaltsfolgejahre
			1	2	3	4	5	6	7	8	9	10	11	12	13
	<i>Summe der Einzahlungen aus Investitionstätigkeit</i>		0	0		0,00	0,00	0,00	0,00	0,00	2.361,00	2.361,00	1.294,87	1.066,13	0,00
	<i>Summe der Auszahlungen aus Investitionstätigkeit</i>		20.300	0		0,00	0,00	20.300,00	11.291,91	31.591,91	21.457,66	-10.134,25	25.362,87	-3.905,21	700,00
	<i>Saldo der Ein- und Auszahlungen aus Investitionstätigkeit</i>		-20.300	0		0,00	0,00	-20.300,00	-11.291,91	-31.591,91	-19.096,66	12.495,25	-24.068,00	4.971,34	-700,00

243 Zugeordnete Produkte in der Teilergebnisrechnung 2014

06 - THH 06 Tiefbau- und Grünflächenamt

Ifd. Nr.	Ertrags- und Aufwandsarten (gem. § 46 Absatz 1 i.V.m. § 4 Absatz 10 i.V.m. §2 Absatz 1 GemHVO-Doppik)	Summe aller Produkte	wesentliche Produkte			sonstige Produkte	
			5.4.1.00	5.4.5.00	5.5.1.00	1.1.1.09	1.1.4.03
in EUR							
2	Zuwendungen, allgemeine Umlagen und sonstige Transfererträge	1.747.422,23	1.307.226,63	0,00	21.141,84	0,00	0,00
4	öffentlich-rechtliche Leistungsentgelte	2.666.489,51	260.845,82	720.773,92	740,02	0,00	0,00
5	privatrechtliche Leistungsentgelte	135.101,84	109.218,50	0,00	0,00	0,00	0,00
6	Kostenerstattungen und Kostenumlagen	47.737,05	19.561,57	0,00	0,00	0,00	1.666,40
8	andere aktivierte Eigenleistungen	271.854,17	258.208,04	0,00	0,00	0,00	0,00
9	sonstige laufende Erträge	2.510.273,00	20.969,98	0,00	1.090,03	356,87	11.933,10
10	Summe der laufenden Erträge aus Verwaltungstätigkeit (Summe der Nummern 1 bis 9)	7.378.877,80	1.976.030,54	720.773,92	22.971,89	356,87	13.599,50
11	Personalaufwendungen	4.368.590,32	429.686,99	0,00	123.611,87	174.448,39	2.328.944,25
13	Aufwendungen für Sach- und Dienstleistungen	3.981.206,84	2.755.420,51	114.445,93	57.955,96	4.080,23	396.178,21
14	Abschreibungen auf immaterielle Vermögensgegenstände des Anlagevermögens und auf Sachanlagen sowie auf aktivierte Aufwendungen für die Ingangsetzung und Erweiterung der Verwaltung	4.978.513,47	4.122.884,51	22.426,27	53.690,00	193,97	120.236,95
16	Zuwendungen, Umlagen und sonstige Transferaufwendungen	201.382,13	0,00	0,00	41.382,13	0,00	0,00
18	sonstige laufende Aufwendungen	526.773,76	286.047,92	161.235,81	4.060,71	10.069,50	35.393,80
19	Summe der laufenden Aufwendungen aus Verwaltungstätigkeit (Summe der Nummern 11 bis 18)	14.056.466,52	7.594.039,93	298.108,01	280.700,67	188.792,09	2.880.753,21
20	laufendes Ergebnis aus Verwaltungstätigkeit (Saldo der Nummern 10 und 19)	-6.677.588,72	-5.618.009,39	422.665,91	-257.728,78	-188.435,22	-2.867.153,71
22	Zinsaufwendungen und sonstige Finanzaufwendungen	273.536,26	271.314,59	0,00	0,00	0,00	0,00
23	Finanzergebnis (Saldo der Nummern 21 und 22)	-273.536,26	-271.314,59	0,00	0,00	0,00	0,00
24	ordentliches Ergebnis (Summe der Nummern 20 und 23)	-6.951.124,98	-5.889.323,98	422.665,91	-257.728,78	-188.435,22	-2.867.153,71
25	außerordentliche Erträge	13.493,96	0,00	0,00	13.493,96	0,00	0,00
26	außerordentliche Aufwendungen	759.217,83	759.217,83	0,00	0,00	0,00	0,00
27	außerordentliches Ergebnis (Saldo der Nummern 25 und 26)	-745.723,87	-759.217,83	0,00	13.493,96	0,00	0,00
28	Jahresergebnis (Jahresüberschuss/Jahresfehlbetrag) des Teilhaushaltes vor Verrechnung der internen Leistungsbeziehungen (Summe der Nummern 24 und 27)	-7.696.848,85	-6.648.541,81	422.665,91	-244.234,82	-188.435,22	-2.867.153,71
29	Erträge aus internen Leistungsbeziehungen	2.767.582,07	67.100,00	54.242,83	0,00	212.598,14	2.042.341,10
30	Aufwendungen aus internen Leistungsbeziehungen	2.833.211,40	655.512,70	433.811,52	1.468.273,90	24.162,92	33.517,77
31	Saldo der Erträge und Aufwendungen aus internen Leistungsbeziehungen (Saldo der Nummern 29 und 30)	-65.629,33	-588.412,70	-379.568,69	-1.468.273,90	188.435,22	2.008.823,33
32	Jahresergebnis (Jahresüberschuss/Jahresfehlbetrag) des Teilhaushalts nach der Verrechnung der internen Leistungsbeziehungen (Summe der Nummern 28 und 31)	-7.762.478,18	-7.236.954,51	43.097,22	-1.712.508,72	0,00	-858.330,38

244 Zugeordnete Produkte in der Teilergebnisrechnung 2014

06 - THH 06 Tiefbau- und Grünflächenamt

Ifd. Nr.	Ertrags- und Aufwandsarten (gem. § 46 Absatz 1 i.V.m. § 4 Absatz 10 i.V.m. §2 Absatz 1 GemHVO-Doppik)	Summe aller Produkte	sonstige Produkte					
			1.2.2.08	1.2.2.09	1.2.3.02	2.5.3.00	5.4.0.00	
							in EUR	
2	Zuwendungen, allgemeine Umlagen und sonstige Transfererträge	1.747.422,23	0,00	0,00	0,00	2.901,26	0,00	
4	öffentlich-rechtliche Leistungsentgelte	2.666.489,51	0,00	0,00	176.084,57	0,00	0,00	
5	privatrechtliche Leistungsentgelte	135.101,84	0,00	0,00	0,00	0,00	0,00	
6	Kostenerstattungen und Kostenumlagen	47.737,05	0,00	0,00	0,00	0,00	0,00	
8	andere aktivierte Eigenleistungen	271.854,17	0,00	0,00	0,00	0,00	0,00	
9	sonstige laufende Erträge	2.510.273,00	0,00	0,00	0,00	0,00	2.460.423,44	
10	Summe der laufenden Erträge aus Verwaltungstätigkeit (Summe der Nummern 1 bis 9)	7.378.877,80	0,00	0,00	176.084,57	2.901,26	2.460.423,44	
11	Personalaufwendungen	4.368.590,32	44.175,30	3.488,92	115.645,19	0,00	4.706,40	
13	Aufwendungen für Sach- und Dienstleistungen	3.981.206,84	0,00	0,00	0,00	0,00	0,00	
14	Abschreibungen auf immaterielle Vermögensgegenstände des Anlagevermögens und auf Sachanlagen sowie auf aktivierte Aufwendungen für die Ingangsetzung und Erweiterung der Verwaltung	4.978.513,47	0,00	0,00	0,00	11.595,54	0,00	
16	Zuwendungen, Umlagen und sonstige Transferaufwendungen	201.382,13	0,00	0,00	0,00	160.000,00	0,00	
18	sonstige laufende Aufwendungen	526.773,76	0,00	0,00	2.937,98	0,00	0,00	
19	Summe der laufenden Aufwendungen aus Verwaltungstätigkeit (Summe der Nummern 11 bis 18)	14.056.466,52	44.175,30	3.488,92	118.583,17	171.595,54	4.706,40	
20	laufendes Ergebnis aus Verwaltungstätigkeit (Saldo der Nummern 10 und 19)	-6.677.588,72	-44.175,30	-3.488,92	57.501,40	-168.694,28	2.455.717,04	
22	Zinsaufwendungen und sonstige Finanzaufwendungen	273.536,26	0,00	0,00	0,00	0,00	0,00	
23	Finanzergebnis (Saldo der Nummern 21 und 22)	-273.536,26	0,00	0,00	0,00	0,00	0,00	
24	ordentliches Ergebnis (Summe der Nummern 20 und 23)	-6.951.124,98	-44.175,30	-3.488,92	57.501,40	-168.694,28	2.455.717,04	
25	außerordentliche Erträge	13.493,96	0,00	0,00	0,00	0,00	0,00	
26	außerordentliche Aufwendungen	759.217,83	0,00	0,00	0,00	0,00	0,00	
27	außerordentliches Ergebnis (Saldo der Nummern 25 und 26)	-745.723,87	0,00	0,00	0,00	0,00	0,00	
28	Jahresergebnis (Jahresüberschuss/Jahresfehlbetrag) des Teilhaushaltes vor Verrechnung der internen Leistungsbeziehungen (Summe der Nummern 24 und 27)	-7.696.848,85	-44.175,30	-3.488,92	57.501,40	-168.694,28	2.455.717,04	
29	Erträge aus internen Leistungsbeziehungen	2.767.582,07	0,00	0,00	0,00	0,00	0,00	
30	Aufwendungen aus internen Leistungsbeziehungen	2.833.211,40	4.285,77	2.131,44	21.321,79	2.125,98	4.256,46	
31	Saldo der Erträge und Aufwendungen aus internen Leistungsbeziehungen (Saldo der Nummern 29 und 30)	-65.629,33	-4.285,77	-2.131,44	-21.321,79	-2.125,98	-4.256,46	
32	Jahresergebnis (Jahresüberschuss/Jahresfehlbetrag) des Teilhaushalts nach der Verrechnung der internen Leistungsbeziehungen (Summe der Nummern 28 und 31)	-7.762.478,18	-48.461,07	-5.620,36	36.179,61	-170.820,26	2.451.460,58	

245 Zugeordnete Produkte in der Teilergebnisrechnung 2014

06 - THH 06 Tiefbau- und Grünflächenamt

Ifd. Nr.	Ertrags- und Aufwandsarten (gem. § 46 Absatz 1 i.V.m. § 4 Absatz 10 i.V.m. §2 Absatz 1 GemHVO-Doppik)	Summe aller Produkte	sonstige Produkte				
			5.4.3.00	5.4.6.00	5.4.7.01	5.4.8.01	5.4.8.02
							in EUR
2	Zuwendungen, allgemeine Umlagen und sonstige Transfererträge	1.747.422,23	0,00	0,00	901,43	233.089,31	160.186,77
4	öffentlich-rechtliche Leistungsentgelte	2.666.489,51	0,00	577.720,03	11.305,50	82.708,59	36.625,02
5	privatrechtliche Leistungsentgelte	135.101,84	0,00	0,00	0,00	2.934,67	22.860,76
6	Kostenerstattungen und Kostenumlagen	47.737,05	0,00	0,00	0,00	4.016,30	10,35
8	andere aktivierte Eigenleistungen	271.854,17	0,00	0,00	1.429,29	12.216,84	0,00
9	sonstige laufende Erträge	2.510.273,00	0,00	0,08	0,00	3.576,67	0,00
10	Summe der laufenden Erträge aus Verwaltungstätigkeit (Summe der Nummern 1 bis 9)	7.378.877,80	0,00	577.720,11	13.636,22	338.542,38	219.682,90
11	Personalaufwendungen	4.368.590,32	893,31	1.846,65	0,00	83.858,72	0,00
13	Aufwendungen für Sach- und Dienstleistungen	3.981.206,84	0,00	146.158,87	40.902,59	61.864,06	27.280,13
14	Abschreibungen auf immaterielle Vermögensgegenstände des Anlagevermögens und auf Sachanlagen sowie auf aktivierte Aufwendungen für die Inangasetzung und Erweiterung der Verwaltung	4.978.513,47	0,00	885,25	12.495,52	280.397,98	227.638,92
16	Zuwendungen, Umlagen und sonstige Transferaufwendungen	201.382,13	0,00	0,00	0,00	0,00	0,00
18	sonstige laufende Aufwendungen	526.773,76	0,00	0,00	0,00	10.342,95	4.936,54
19	Summe der laufenden Aufwendungen aus Verwaltungstätigkeit (Summe der Nummern 11 bis 18)	14.056.466,52	893,31	148.890,77	53.398,11	436.463,71	259.855,59
20	laufendes Ergebnis aus Verwaltungstätigkeit (Saldo der Nummern 10 und 19)	-6.677.588,72	-893,31	428.829,34	-39.761,89	-97.921,33	-40.172,69
22	Zinsaufwendungen und sonstige Finanzaufwendungen	273.536,26	0,00	0,00	0,00	2.221,67	0,00
23	Finanzergebnis (Saldo der Nummern 21 und 22)	-273.536,26	0,00	0,00	0,00	-2.221,67	0,00
24	ordentliches Ergebnis (Summe der Nummern 20 und 23)	-6.951.124,98	-893,31	428.829,34	-39.761,89	-100.143,00	-40.172,69
25	außerordentliche Erträge	13.493,96	0,00	0,00	0,00	0,00	0,00
26	außerordentliche Aufwendungen	759.217,83	0,00	0,00	0,00	0,00	0,00
27	außerordentliches Ergebnis (Saldo der Nummern 25 und 26)	-745.723,87	0,00	0,00	0,00	0,00	0,00
28	Jahresergebnis (Jahresüberschuss/Jahresfehlbetrag) des Teilhaushaltes vor Verrechnung der internen Leistungsbeziehungen (Summe der Nummern 24 und 27)	-7.696.848,85	-893,31	428.829,34	-39.761,89	-100.143,00	-40.172,69
29	Erträge aus internen Leistungsbeziehungen	2.767.582,07	0,00	0,00	0,00	0,00	0,00
30	Aufwendungen aus internen Leistungsbeziehungen	2.833.211,40	4.253,31	34.072,91	10.629,91	41.393,57	10.629,91
31	Saldo der Erträge und Aufwendungen aus internen Leistungsbeziehungen (Saldo der Nummern 29 und 30)	-65.629,33	-4.253,31	-34.072,91	-10.629,91	-41.393,57	-10.629,91
32	Jahresergebnis (Jahresüberschuss/Jahresfehlbetrag) des Teilhaushalts nach der Verrechnung der internen Leistungsbeziehungen (Summe der Nummern 28 und 31)	-7.762.478,18	-5.146,62	394.756,43	-50.391,80	-141.536,57	-50.802,60

246 Zugeordnete Produkte in der Teilergebnisrechnung 2014

06 - THH 06 Tiefbau- und Grünflächenamt

Ifd. Nr.	Ertrags- und Aufwandsarten (gem. § 46 Absatz 1 i.V.m. § 4 Absatz 10 i.V.m. § 2 Absatz 1 GemHVO-Doppik)	Summe aller Produkte	sonstige Produkte		
			5.4.9.00	5.5.3.01	5.5.3.03
in EUR					
2	Zuwendungen, allgemeine Umlagen und sonstige Transfererträge	1.747.422,23	0,00	21.400,50	574,49
4	öffentlich-rechtliche Leistungsentgelte	2.666.489,51	3.512,12	280.005,82	516.168,10
5	privatrechtliche Leistungsentgelte	135.101,84	0,00	87,91	0,00
6	Kostenerstattungen und Kostenumlagen	47.737,05	0,00	22.482,43	0,00
8	andere aktivierte Eigenleistungen	271.854,17	0,00	0,00	0,00
9	sonstige laufende Erträge	2.510.273,00	0,04	154,75	11.768,04
10	Summe der laufenden Erträge aus Verwaltungstätigkeit (Summe der Nummern 1 bis 9)	7.378.877,80	3.512,16	324.131,41	528.510,63
11	Personalaufwendungen	4.368.590,32	214.991,58	670.165,74	172.127,01
13	Aufwendungen für Sach- und Dienstleistungen	3.981.206,84	1.141,31	216.978,00	158.801,04
14	Abschreibungen auf immaterielle Vermögensgegenstände des Anlagevermögens und auf Sachanlagen sowie auf aktivierte Aufwendungen für die Ingangsetzung und Erweiterung der Verwaltung	4.978.513,47	0,00	34.163,17	91.905,39
16	Zuwendungen, Umlagen und sonstige Transferaufwendungen	201.382,13	0,00	0,00	0,00
18	sonstige laufende Aufwendungen	526.773,76	0,00	22.894,71	-11.146,16
19	Summe der laufenden Aufwendungen aus Verwaltungstätigkeit (Summe der Nummern 11 bis 18)	14.056.466,52	216.132,89	944.201,62	411.687,28
20	laufendes Ergebnis aus Verwaltungstätigkeit (Saldo der Nummern 10 und 19)	-6.677.588,72	-212.620,73	-620.070,21	116.823,35
22	Zinsaufwendungen und sonstige Finanzaufwendungen	273.536,26	0,00	0,00	0,00
23	Finanzergebnis (Saldo der Nummern 21 und 22)	-273.536,26	0,00	0,00	0,00
24	ordentliches Ergebnis (Summe der Nummern 20 und 23)	-6.951.124,98	-212.620,73	-620.070,21	116.823,35
25	außerordentliche Erträge	13.493,96	0,00	0,00	0,00
26	außerordentliche Aufwendungen	759.217,83	0,00	0,00	0,00
27	außerordentliches Ergebnis (Saldo der Nummern 25 und 26)	-745.723,87	0,00	0,00	0,00
28	Jahresergebnis (Jahresüberschuss/Jahresfehlbetrag) des Teilhaushaltes vor Verrechnung der internen Leistungsbeziehungen (Summe der Nummern 24 und 27)	-7.696.848,85	-212.620,73	-620.070,21	116.823,35
29	Erträge aus internen Leistungsbeziehungen	2.767.582,07	0,00	391.300,00	0,00
30	Aufwendungen aus internen Leistungsbeziehungen	2.833.211,40	22.333,39	43.461,50	17.036,65
31	Saldo der Erträge und Aufwendungen aus internen Leistungsbeziehungen (Saldo der Nummern 29 und 30)	-65.629,33	-22.333,39	347.838,50	-17.036,65
32	Jahresergebnis (Jahresüberschuss/Jahresfehlbetrag) des Teilhaushalts nach der Verrechnung der internen Leistungsbeziehungen (Summe der Nummern 28 und 31)	-7.762.478,18	-234.954,12	-272.231,71	99.786,70

247 Zugeordnete Produkte in der Teilfinanzrechnung 2014

06 - THH 06 Tiefbau- und Grünflächenamt

Ifd. Nr.	Ein- und Auszahlungsarten (gem. § 46 Absatz 1 i.V.m. § 4 Absatz 12 GemHVO-Doppik)	Summe aller Produkte	wesentliche Produkte			sonstige Produkte	
			5.4.1.00	5.4.5.00	5.5.1.00	1.1.1.09	1.1.4.03
in EUR							
1	Saldo der laufenden Ein- und Auszahlungen aus Verwaltungstätigkeit	-3.001.992,47	-2.549.878,25	593.480,43	-219.664,06	-183.570,29	-2.746.942,37
2	Saldo der Zins- und sonstigen Finanzein- und -auszahlungen	-49.565,80	-46.137,94	0,00	0,00	0,00	0,00
3	Saldo der ordentlichen Ein- und Auszahlungen	-3.051.558,27	-2.596.016,19	593.480,43	-219.664,06	-183.570,29	-2.746.942,37
4	Saldo der außerordentlichen Ein- und Auszahlungen	13.493,96	0,00	0,00	13.493,96	0,00	0,00
5	Saldo der ordentlichen und außerordentlichen Ein- und Auszahlungen vor Verrechnung der internen Leistungsbeziehungen	-3.038.064,31	-2.596.016,19	593.480,43	-206.170,10	-183.570,29	-2.746.942,37
6	Saldo der internen Ein- und Auszahlungen aus internen Leistungsbeziehungen	-65.629,33	-587.926,21	-379.082,20	-1.467.836,06	183.570,29	2.009.309,82
7	Saldo der ordentlichen und außerordentlichen Ein- und Auszahlungen nach Verrechnung der internen Leistungsbeziehungen (Summe der Nummern 5 und 6)	-3.103.693,64	-3.183.942,40	214.398,23	-1.674.006,16	0,00	-737.632,55
8	Einzahlungen aus Investitionszuwendungen	2.921.181,81	1.004.213,98	0,00	0,00	0,00	0,00
9	Einzahlungen aus Beiträgen und ähnlichen Entgelten	78.509,22	77.134,22	0,00	1.375,00	0,00	0,00
11	Einzahlungen aus Sachanlagen	1.111,00	0,00	0,00	0,00	0,00	1.111,00
15	Summe der Einzahlungen aus Investitionstätigkeit (Summe der Nummern 8 bis 14)	3.000.802,03	1.081.348,20	0,00	1.375,00	0,00	1.111,00
17	Auszahlungen für Sachanlagen	8.832.247,30	5.699.252,10	0,00	51.764,17	0,00	134.408,93
21	Summe der Auszahlungen aus Investitionstätigkeit (Summe der Nummern 16 bis 20)	8.832.247,30	5.699.252,10	0,00	51.764,17	0,00	134.408,93
22	Saldo der Ein- und Auszahlungen aus Investitionstätigkeit (Saldo der Nummern 15 und 21)	-5.831.445,27	-4.617.903,90	0,00	-50.389,17	0,00	-133.297,93
23	Finanzmittelüberschuss / Finanzmittelfehlbetrag des Teilhaushaltes (Summe der Nummern 7 und 22)	-8.935.138,91	-7.801.846,30	214.398,23	-1.724.395,33	0,00	-870.930,48

248 Zugeordnete Produkte in der Teilfinanzrechnung 2014

06 - THH 06 Tiefbau- und Grünflächenamt

Ifd. Nr.	Ein- und Auszahlungsarten (gem. § 46 Absatz 1 i.V.m. § 4 Absatz 12 GemHVO-Doppik)	Summe aller Produkte	sonstige Produkte				
			1.2.2.08	1.2.2.09	1.2.3.02	2.5.3.00	5.4.0.00
							in EUR
1	Saldo der laufenden Ein- und Auszahlungen aus Verwaltungstätigkeit	-3.001.992,47	-44.410,14	-3.612,50	58.069,72	-160.000,00	2.469.504,13
2	Saldo der Zins- und sonstigen Finanzein- und -auszahlungen	-49.565,80	0,00	0,00	0,00	0,00	0,00
3	Saldo der ordentlichen Ein- und Auszahlungen	-3.051.558,27	-44.410,14	-3.612,50	58.069,72	-160.000,00	2.469.504,13
4	Saldo der außerordentlichen Ein- und Auszahlungen	13.493,96	0,00	0,00	0,00	0,00	0,00
5	Saldo der ordentlichen und außerordentlichen Ein- und Auszahlungen vor Verrechnung der internen Leistungsbeziehungen	-3.038.064,31	-44.410,14	-3.612,50	58.069,72	-160.000,00	2.469.504,13
6	Saldo der internen Ein- und Auszahlungen aus internen Leistungsbeziehungen	-65.629,33	-4.188,47	-2.082,79	-20.835,30	-2.077,33	-4.159,16
7	Saldo der ordentlichen und außerordentlichen Ein- und Auszahlungen nach Verrechnung der internen Leistungsbeziehungen (Summe der Nummern 5 und 6)	-3.103.693,64	-48.598,61	-5.695,29	37.234,42	-162.077,33	2.465.344,97
8	Einzahlungen aus Investitionszuwendungen	2.921.181,81	0,00	0,00	0,00	0,00	0,00
9	Einzahlungen aus Beiträgen und ähnlichen Entgelten	78.509,22	0,00	0,00	0,00	0,00	0,00
11	Einzahlungen aus Sachanlagen	1.111,00	0,00	0,00	0,00	0,00	0,00
15	Summe der Einzahlungen aus Investitionstätigkeit (Summe der Nummern 8 bis 14)	3.000.802,03	0,00	0,00	0,00	0,00	0,00
17	Auszahlungen für Sachanlagen	8.832.247,30	0,00	0,00	0,00	0,00	0,00
21	Summe der Auszahlungen aus Investitionstätigkeit (Summe der Nummern 16 bis 20)	8.832.247,30	0,00	0,00	0,00	0,00	0,00
22	Saldo der Ein- und Auszahlungen aus Investitionstätigkeit (Saldo der Nummern 15 und 21)	-5.831.445,27	0,00	0,00	0,00	0,00	0,00
23	Finanzmittelüberschuss / Finanzmittelfehlbetrag des Teilhaushaltes (Summe der Nummern 7 und 22)	-8.935.138,91	-48.598,61	-5.695,29	37.234,42	-162.077,33	2.465.344,97

249 Zugeordnete Produkte in der Teilfinanzrechnung 2014

06 - THH 06 Tiefbau- und Grünflächenamt

Ifd. Nr.	Ein- und Auszahlungsarten (gem. § 46 Absatz 1 i.V.m. § 4 Absatz 12 GemHVO-Doppik)	Summe aller Produkte	sonstige Produkte				
			5.4.3.00	5.4.6.00	5.4.7.01	5.4.8.01	5.4.8.02
in EUR							
1	Saldo der laufenden Ein- und Auszahlungen aus Verwaltungstätigkeit	-3.001.992,47	-897,66	431.055,59	-28.906,40	-89.725,89	7.875,39
2	Saldo der Zins- und sonstigen Finanzein- und -auszahlungen	-49.565,80	0,00	0,00	0,00	-3.427,86	0,00
3	Saldo der ordentlichen Ein- und Auszahlungen	-3.051.558,27	-897,66	431.055,59	-28.906,40	-93.153,75	7.875,39
4	Saldo der außerordentlichen Ein- und Auszahlungen	13.493,96	0,00	0,00	0,00	0,00	0,00
5	Saldo der ordentlichen und außerordentlichen Ein- und Auszahlungen vor Verrechnung der internen Leistungsbeziehungen	-3.038.064,31	-897,66	431.055,59	-28.906,40	-93.153,75	7.875,39
6	Saldo der internen Ein- und Auszahlungen aus internen Leistungsbeziehungen	-65.629,33	-4.156,01	-33.975,61	-10.386,66	-41.150,32	-10.386,66
7	Saldo der ordentlichen und außerordentlichen Ein- und Auszahlungen nach Verrechnung der internen Leistungsbeziehungen (Summe der Nummern 5 und 6)	-3.103.693,64	-5.053,67	397.079,98	-39.293,06	-134.304,07	-2.511,27
8	Einzahlungen aus Investitionszuwendungen	2.921.181,81	0,00	0,00	693.200,00	1.222.517,83	0,00
9	Einzahlungen aus Beiträgen und ähnlichen Entgelten	78.509,22	0,00	0,00	0,00	0,00	0,00
11	Einzahlungen aus Sachanlagen	1.111,00	0,00	0,00	0,00	0,00	0,00
15	Summe der Einzahlungen aus Investitionstätigkeit (Summe der Nummern 8 bis 14)	3.000.802,03	0,00	0,00	693.200,00	1.222.517,83	0,00
17	Auszahlungen für Sachanlagen	8.832.247,30	0,00	11.789,76	32.415,15	2.829.434,70	526,87
21	Summe der Auszahlungen aus Investitionstätigkeit (Summe der Nummern 16 bis 20)	8.832.247,30	0,00	11.789,76	32.415,15	2.829.434,70	526,87
22	Saldo der Ein- und Auszahlungen aus Investitionstätigkeit (Saldo der Nummern 15 und 21)	-5.831.445,27	0,00	-11.789,76	660.784,85	-1.606.916,87	-526,87
23	Finanzmittelüberschuss / Finanzmittelfehlbetrag des Teilhaushaltes (Summe der Nummern 7 und 22)	-8.935.138,91	-5.053,67	385.290,22	621.491,79	-1.741.220,94	-3.038,14

250 Zugeordnete Produkte in der Teilfinanzrechnung 2014

06 - THH 06 Tiefbau- und Grünflächenamt

Ifd. Nr.	Ein- und Auszahlungsarten (gem. § 46 Absatz 1 i.V.m. § 4 Absatz 12 GemHVO-Doppik)	Summe aller Produkte	sonstige Produkte		
			5.4.9.00	5.5.3.01	5.5.3.03
in EUR					
1	Saldo der laufenden Ein- und Auszahlungen aus Verwaltungstätigkeit	-3.001.992,47	-213.361,50	-422.151,65	101.142,98
2	Saldo der Zins- und sonstigen Finanzein- und -auszahlungen	-49.565,80	0,00	0,00	0,00
3	Saldo der ordentlichen Ein- und Auszahlungen	-3.051.558,27	-213.361,50	-422.151,65	101.142,98
4	Saldo der außerordentlichen Ein- und Auszahlungen	13.493,96	0,00	0,00	0,00
5	Saldo der ordentlichen und außerordentlichen Ein- und Auszahlungen vor Verrechnung der internen Leistungsbeziehungen	-3.038.064,31	-213.361,50	-422.151,65	101.142,98
6	Saldo der internen Ein- und Auszahlungen aus internen Leistungsbeziehungen	-65.629,33	-21.846,90	348.324,99	-16.744,75
7	Saldo der ordentlichen und außerordentlichen Ein- und Auszahlungen nach Verrechnung der internen Leistungsbeziehungen (Summe der Nummern 5 und 6)	-3.103.693,64	-235.208,40	-73.826,66	84.398,23
8	Einzahlungen aus Investitionszuwendungen	2.921.181,81	0,00	1.250,00	0,00
9	Einzahlungen aus Beiträgen und ähnlichen Entgelten	78.509,22	0,00	0,00	0,00
11	Einzahlungen aus Sachanlagen	1.111,00	0,00	0,00	0,00
15	Summe der Einzahlungen aus Investitionstätigkeit (Summe der Nummern 8 bis 14)	3.000.802,03	0,00	1.250,00	0,00
17	Auszahlungen für Sachanlagen	8.832.247,30	0,00	69.534,88	3.120,74
21	Summe der Auszahlungen aus Investitionstätigkeit (Summe der Nummern 16 bis 20)	8.832.247,30	0,00	69.534,88	3.120,74
22	Saldo der Ein- und Auszahlungen aus Investitionstätigkeit (Saldo der Nummern 15 und 21)	-5.831.445,27	0,00	-68.284,88	-3.120,74
23	Finanzmittelüberschuss / Finanzmittelfehlbetrag des Teilhaushaltes (Summe der Nummern 7 und 22)	-8.935.138,91	-235.208,40	-142.111,54	81.277,49



Bild: Feuerwehr UHGW

Teilergebnisrechnung 2014

Teilhaushalt: 07

THH 07 Amt für Bürgerservice und Brandschutz

lfd. Nr.	Ertrags- und Aufwandsarten (gemäß §46 Absatz 1 GemHVO-Doppik)	Verweis auf Anhang (lfd. Nr.)	Ansatz 2014	Veränderung durch Nachtrag 2014	über- und außerplanmäßige Aufwendungen 2014	zweckgebundene Mehrerträge und entsprechende Aufwendungen 2014	Inanspruchnahme der ein- oder gegenseitigen Deckungsfähigkeit 2014	Ermächtigungen 2014	übertragene Ermächtigungen aus Haushaltsvorjahren	Gesamtermächtigungen 2014	Ergebnis 2014	Abweichung 2014	Ergebnis 2013	Ergebnisveränderung gegenüber 2013	Übertragung von Ermächtigungen in Haushaltsfolgejahre
			1	2	3	4	5	6	7	8	9	10	11	12	13
01	Steuern und ähnliche Abgaben		0	0	0,00	0,00	0,00	0,00	0,00	0,00	0,00	0,00	0,00	0,00	0,00
02	Zuwendungen, allgemeine Umlagen und sonstige Transfererträge		21.900	0	0,00	0,00	0,00	21.900,00	0,00	21.900,00	47.193,68	25.293,68	9.252,10	37.941,58	0,00
03	Erträge der sozialen Sicherung		0	0	0,00	0,00	0,00	0,00	0,00	0,00	0,00	0,00	0,00	0,00	0,00
04	öffentlich-rechtliche Leistungsentgelte		1.137.200	0	0,00	0,00	0,00	1.137.200,00	0,00	1.137.200,00	1.037.697,28	-99.502,72	1.059.949,16	-22.251,88	0,00
05	privatrechtliche Leistungsentgelte		600	0	0,00	0,00	0,00	600,00	0,00	600,00	2.471,25	1.871,25	1.200,00	1.271,25	0,00
06	Kostenerstattungen und Kostenumlagen		13.500	0	0,00	0,00	0,00	13.500,00	0,00	13.500,00	15.660,79	2.160,79	24.584,42	-8.923,63	0,00
07	+ Erhöhung des Bestands an fertigen und unfertigen Erzeugnissen		0	0	0,00	0,00	0,00	0,00	0,00	0,00	0,00	0,00	0,00	0,00	0,00
	- Verminderung des Bestands an fertigen und unfertigen Erzeugnissen		0	0	0,00	0,00	0,00	0,00	0,00	0,00	0,00	0,00	0,00	0,00	0,00
08	andere aktivierte Eigenleistungen		0	0	0,00	0,00	0,00	0,00	0,00	0,00	0,00	0,00	0,00	0,00	0,00
09	sonstige laufende Erträge		1.051.000	0	0,00	0,00	0,00	1.051.000,00	0,00	1.051.000,00	1.195.625,73	144.625,73	826.262,68	369.363,05	0,00
10	Summe der laufenden Erträge aus Verwaltungstätigkeit (Summe der Nummern 1 bis 9)		2.224.200	0	0,00	0,00	0,00	2.224.200,00	0,00	2.224.200,00	2.298.648,73	74.448,73	1.921.248,36	377.400,37	0,00
11	Personalaufwendungen		5.817.700	0	0,00	0,00	0,00	5.817.700,00	0,00	5.817.700,00	6.010.179,39	192.479,39	5.659.047,14	351.132,25	0,00
12	Versorgungsaufwendungen		796.000	0	0,00	0,00	0,00	796.000,00	0,00	796.000,00	1.328.385,78	532.385,78	1.084.852,86	243.532,92	0,00
13	Aufwendungen für Sach- und Dienstleistungen		827.900	0	52.342,80	-17.248,40	0,00	862.994,40	0,00	862.994,40	685.537,81	-177.456,59	561.271,03	124.266,78	0,00
14	Abschreibungen auf immaterielle Vermögensgegenstände des Anlagevermögens und auf Sachanlagen sowie auf aktivierte Aufwendungen für die Inangangsetzung und Erweiterung der Verwaltung		260.900	0	1.544,70	0,00	0,00	262.444,70	0,00	262.444,70	326.392,43	63.947,73	258.470,37	67.922,06	0,00
15	Abschreibungen auf Vermögensgegenstände des Umlaufvermögens, soweit diese die üblichen Abschreibungen überschreiten		0	0	0,00	0,00	0,00	0,00	0,00	0,00	0,00	0,00	0,00	0,00	0,00
16	Zuwendungen, Umlagen und sonstige Transferaufwendungen		4.500	0	0,00	0,00	0,00	4.500,00	0,00	4.500,00	1.800,00	-2.700,00	500,00	1.300,00	0,00
17	Aufwendungen der sozialen Sicherung		0	0	0,00	0,00	0,00	0,00	0,00	0,00	0,00	0,00	0,00	0,00	0,00
18	sonstige laufende Aufwendungen		786.000	0	-33.868,82	-12.316,10	0,00	739.815,08	0,00	739.815,08	708.006,02	-31.809,06	771.945,11	-63.939,09	0,00
19	Summe der laufenden Aufwendungen aus Verwaltungstätigkeit (Summe der Nummern 11 bis 18)		8.493.000	0	20.018,68	-29.564,50	0,00	8.483.454,18	0,00	8.483.454,18	9.060.301,43	576.847,25	8.336.086,51	724.214,92	0,00
20	laufendes Ergebnis aus Verwaltungstätigkeit (Saldo der Nummern 10 und 19)		-6.268.800	0	-20.018,68	29.564,50	0,00	-6.259.254,18	0,00	-6.259.254,18	-6.761.652,70	-502.398,52	-6.414.838,15	-346.814,55	0,00
21	Zinserträge und sonstige Finanzerträge		0	0	0,00	0,00	0,00	0,00	0,00	0,00	765.680,76	765.680,76	827.734,34	-62.053,58	0,00
22	Zinsaufwendungen und sonstige Finanzaufwendungen		0	0	0,00	0,00	0,00	0,00	0,00	0,00	0,00	0,00	0,00	0,00	0,00
23	Finanzergebnis (Saldo der Nummern 21 und 22)		0	0	0,00	0,00	0,00	0,00	0,00	0,00	765.680,76	765.680,76	827.734,34	-62.053,58	0,00
24	ordentliches Ergebnis (Summe der Nummern 20 und 23)		-6.268.800	0	-20.018,68	29.564,50	0,00	-6.259.254,18	0,00	-6.259.254,18	-5.995.971,94	263.282,24	-5.587.103,81	-408.868,13	0,00
25	außerordentliche Erträge		0	0	0,00	0,00	0,00	0,00	0,00	0,00	10.152,01	10.152,01	0,00	10.152,01	0,00
26	außerordentliche Aufwendungen		0	0	0,00	0,00	0,00	0,00	0,00	0,00	24.462,24	24.462,24	0,00	24.462,24	0,00
27	außerordentliches Ergebnis (Saldo der Nummern 25 und 26)		0	0	0,00	0,00	0,00	0,00	0,00	0,00	-14.310,23	-14.310,23	0,00	-14.310,23	0,00
28	Jahresergebnis (Jahresüberschuss/Jahresfehlbetrag) des Teilhaushaltes vor Verrechnung der internen Leistungsbeziehungen (Summe der Nummern 24 und 27)		-6.268.800	0	-20.018,68	29.564,50	0,00	-6.259.254,18	0,00	-6.259.254,18	-6.010.282,17	248.972,01	-5.587.103,81	-423.178,36	0,00

Teilergebnisrechnung 2014

Teilhaushalt: 07

THH 07 Amt für Bürgerservice und Brandschutz

Ifd. Nr.	Ertrags- und Aufwandsarten (gemäß §46 Absatz 1 GemHVO-Doppik)	Verweis auf Anhang (Ifd. Nr.)	Ansatz 2014	Veränderung durch Nachtrag 2014	über- und außerplanmäßige Aufwendungen 2014	zweckgebundene Mehrerträge und entsprechende Aufwendungen 2014	Inanspruchnahme der ein- oder gegenseitigen Deckungsfähigkeit 2014	Ermächtigungen 2014	übertragene Ermächtigungen aus Haushaltsvorjahren	Gesamtermächtigungen 2014	Ergebnis 2014	Abweichung 2014	Ergebnis 2013	Ergebnisveränderung gegenüber 2013	Übertragung von Ermächtigungen in Haushaltsfolgejahren
			1	2	3	4	5	6	7	8	9	10	11	12	13
29	Erträge aus internen Leistungsbeziehungen		190.700	0	0,00	0,00	0,00	190.700,00	0,00	190.700,00	235.136,70	44.436,70	146.337,69	88.799,01	0,00
30	Aufwendungen aus internen Leistungsbeziehungen		262.100	0	4.553,39	0,00	0,00	266.653,39	0,00	266.653,39	319.911,16	53.257,77	211.480,04	108.431,12	0,00
31	Saldo der Erträge und Aufwendungen aus internen Leistungsbeziehungen (Saldo der Nummern 29 und 30)		-71.400	0	-4.553,39	0,00	0,00	-75.953,39	0,00	-75.953,39	-84.774,46	-8.821,07	-65.142,35	-19.632,11	0,00
32	Jahresergebnis (Jahresüberschuss/Jahresfehlbetrag) des Teilhaushalts nach der Verrechnung der internen Leistungsbeziehungen (Summe der Nummern 28 und 31)		-6.340.200	0	-24.572,07	29.564,50	0,00	-6.335.207,57	0,00	-6.335.207,57	-6.077.846,40	257.361,17	-5.652.246,16	-425.600,24	0,00

Teilfinanzrechnung 2014

Teil A

Teilhaushalt: 07

THH 07 Amt für Bürgerservice und Brandschutz

Nr.	Einzahlungs- und Auszahlungsarten (gemäß § 46 Absatz 1 i.V.m. § 4 Absatz 12 GemHVO-Doppik)	Verweis auf Anhang (Ifd. Nr.)	Ansatz 2014	Veränderung durch Nachtrag	über- und außerplan- mäßige Aus- zahlungen	zweckge- bundene Mehrein- zahlungen und ent- sprechende -auszah- lungen	Inanspruch- nahme der ein- oder gegenseitigen Deckungs- fähigkeit	Ermächti- gungen 2014	übertragene Ermächti- gungen aus Haushalts- vorjahren	Gesamt- ermäch- tigungen 2014	Ergebnis 2014	Abweichung 2014	Ergebnis 2013	Ergebnis- veränderung gegenüber 2013	Übertra- gung von Ermäch- tigungen in Haushalts- folgejahre
			1	2	3	4	5	6	7	8	9	10	11	12	13
1	Saldo der laufenden Ein- und Auszahlungen aus Verwaltungstätigkeit		-5.667.600	0	-19.608,68	29.564,50	0,00	-5.657.644,18	0,00	-5.657.644,18	-5.610.883,61	46.760,57	-5.190.062,73	-420.820,88	0,00
2	Saldo der Zins- und sonstigen Finanzin- und -auszahlungen		0	0	0,00	0,00	0,00	0,00	0,00	0,00	0,00	0,00	0,00	0,00	0,00
3	Saldo der ordentlichen Ein- und Auszahlungen		-5.667.600	0	-19.608,68	29.564,50	0,00	-5.657.644,18	0,00	-5.657.644,18	-5.610.883,61	46.760,57	-5.190.062,73	-420.820,88	0,00
4	Saldo der außerordentlichen Ein- und Auszahlungen		0	0	0,00	0,00	0,00	0,00	0,00	0,00	2.900,00	2.900,00	0,00	2.900,00	0,00
5	Saldo der ordentlichen und außerordentlichen Ein- und Auszahlungen vor Verrechnung der internen Leistungsbeziehungen		-5.667.600	0	-19.608,68	29.564,50	0,00	-5.657.644,18	0,00	-5.657.644,18	-5.607.983,61	49.660,57	-5.190.062,73	-417.920,88	0,00
6	Saldo der internen Ein- und Auszahlungen aus internen Leistungsbeziehungen		-71.400	0	-4.553,39	0,00	0,00	-75.953,39	0,00	-75.953,39	-84.774,46	-8.821,07	-65.142,35	-19.632,11	0,00
7	Saldo der ordentlichen und außerordentlichen Ein- und Auszahlungen nach Verrechnung der internen Leistungsbeziehungen (Summe der Nummern 5 und 6)		-5.739.000	0	-24.162,07	29.564,50	0,00	-5.733.597,57	0,00	-5.733.597,57	-5.692.758,07	40.839,50	-5.255.205,08	-437.552,99	0,00
8	Einzahlungen aus Investitionszuwendungen		449.000	0	0,00	0,00	0,00	449.000,00	0,00	449.000,00	228.239,81	-220.760,19	1.147.171,72	-918.931,91	0,00
9	Einzahlungen aus Beiträgen und ähnlichen Entgelten		0	0	0,00	0,00	0,00	0,00	0,00	0,00	0,00	0,00	0,00	0,00	0,00
10	Einzahlungen aus immateriellen Vermögensgegenständen		0	0	0,00	0,00	0,00	0,00	0,00	0,00	0,00	0,00	0,00	0,00	0,00
11	Einzahlungen aus Sachanlagen		0	0	0,00	0,00	0,00	0,00	0,00	0,00	15.429,70	15.429,70	37.500,00	-22.070,30	0,00
12	Einzahlungen aus Finanzanlagen		0	0	0,00	0,00	0,00	0,00	0,00	0,00	0,00	0,00	0,00	0,00	0,00
13	Einzahlungen aus sonstigen Ausleihungen und Kreditgewährungen		0	0	0,00	0,00	0,00	0,00	0,00	0,00	0,00	0,00	0,00	0,00	0,00
14	Einzahlungen aus Vorräten		0	0	0,00	0,00	0,00	0,00	0,00	0,00	0,00	0,00	0,00	0,00	0,00
15	Summe der Einzahlungen aus Investitionstätigkeit (Summe der Nummern 8 bis 14)		449.000	0	0,00	0,00	0,00	449.000,00	0,00	449.000,00	243.669,51	-205.330,49	1.184.671,72	-941.002,21	0,00
16	Auszahlungen für immaterielle Vermögensgegenstände		38.900	0	4.294,32	-131,69	0,00	43.062,63	34.694,80	77.757,43	32.343,08	-45.414,35	28.773,01	3.570,07	21.203,55
17	Auszahlungen für Sachanlagen		680.500	0	32.681,55	-6.720,93	0,00	706.460,62	737.313,34	1.443.773,96	610.409,93	-833.364,03	1.832.847,11	-1.222.437,18	631.400,35
18	Auszahlungen für Finanzanlagen		0	0	0,00	0,00	0,00	0,00	0,00	0,00	0,00	0,00	0,00	0,00	0,00
19	Auszahlungen für sonstige Ausleihungen und Kreditgewährungen		0	0	0,00	0,00	0,00	0,00	0,00	0,00	0,00	0,00	0,00	0,00	0,00
20	Auszahlungen für Vorräte		0	0	0,00	0,00	0,00	0,00	0,00	0,00	0,00	0,00	0,00	0,00	0,00
21	Summe der Auszahlungen aus Investitionstätigkeit (Summe der Nummern 16 bis 20)		719.400	0	36.975,87	-6.852,62	0,00	749.523,25	772.008,14	1.521.531,39	642.753,01	-878.778,38	1.861.620,12	-1.218.867,11	652.603,90
22	Saldo der Ein- und Auszahlungen aus Investitionstätigkeit (Saldo der Nummern 15 und 21)		-270.400	0	-36.975,87	6.852,62	0,00	-300.523,25	-772.008,14	-1.072.531,39	-399.083,50	673.447,89	-676.948,40	277.864,90	-652.603,90
23	Finanzmittelüberschuss / Finanzmittelfehlbetrag des Teilhaushaltes (Summe der Nummern 7 und 22)		-6.009.400	0	-61.137,94	36.417,12	0,00	-6.034.120,82	-772.008,14	-6.806.128,96	-6.091.841,57	714.287,39	-5.932.153,48	-159.688,09	-652.603,90

Teilfinanzrechnung 2014

B. Nachweis einzelner Investitionsmaßnahmen

Teilhaushalt: 07

THH 07 Amt für Bürgerservice und Brandschutz

Nr.	Investitionsmaßnahmen oberhalb der festgesetzten Wertgrenze	Verweis auf Anhang (Ifd. Nr.)	Ansatz 2014	Veränderung durch Nachtrag	über- und außerplanmäßige Auszahlungen	zweckgebundene Mehreinzahlungen und entsprechende -auszahlungen	Inanspruchnahme der ein- oder gegenseitigen Deckungsfähigkeit	Ermächtigungen 2014	übertragene Ermächtigungen aus Haushaltsvorjahren	Gesamtermächtigungen 2014	Ergebnis 2014	Abweichung 2014	Ergebnis 2013	Ergebnisveränderung gegenüber 2013	Übertragung von Ermächtigungen in Haushaltsfolgejahre
			1	2	3	4	5	6	7	8	9	10	11	12	13
Maßnahme: 12201-M00001															
Aufrüstung von 1 Geschwindigkeitsmessanlage mit digitaler Kameratechnik															
8	Einzahlungen aus Investitionszuwendungen		0	0		0,00	0,00	0,00	0,00	0,00	0,00	0,00	0,00	0,00	0,00
9	Einzahlungen aus Beiträgen und ähnlichen Entgelten		0	0		0,00	0,00	0,00	0,00	0,00	0,00	0,00	0,00	0,00	0,00
10	Einzahlungen für immaterielle Vermögensgegenstände		0	0		0,00	0,00	0,00	0,00	0,00	0,00	0,00	0,00	0,00	0,00
11	Einzahlungen aus Sachanlagen		0	0		0,00	0,00	0,00	0,00	0,00	0,00	0,00	0,00	0,00	0,00
12	Einzahlungen aus Finanzanlagen		0	0		0,00	0,00	0,00	0,00	0,00	0,00	0,00	0,00	0,00	0,00
13	Einzahlungen aus sonstigen Ausleihungen und Kreditgewährungen		0	0		0,00	0,00	0,00	0,00	0,00	0,00	0,00	0,00	0,00	0,00
14	Einzahlungen aus Vorräten		0	0		0,00	0,00	0,00	0,00	0,00	0,00	0,00	0,00	0,00	0,00
15	Summe der Einzahlungen aus Investitionstätigkeit (Summe der Nummern 8 bis 14)		0	0		0,00	0,00	0,00	0,00	0,00	0,00	0,00	0,00	0,00	0,00
16	Auszahlungen für immaterielle Vermögensgegenstände		0	0	0,00	0,00	0,00	0,00	0,00	0,00	0,00	0,00	0,00	0,00	0,00
17	Auszahlungen für Sachanlagen		26.000	0	-633,56	-4.620,93	0,00	20.745,51	0,00	20.745,51	20.745,51	0,00	0,00	20.745,51	0,00
18	Auszahlungen für Finanzanlagen		0	0	0,00	0,00	0,00	0,00	0,00	0,00	0,00	0,00	0,00	0,00	0,00
19	Auszahlungen für sonstige Ausleihungen und Kreditgewährungen		0	0	0,00	0,00	0,00	0,00	0,00	0,00	0,00	0,00	0,00	0,00	0,00
20	Auszahlungen für Vorräte		0	0	0,00	0,00	0,00	0,00	0,00	0,00	0,00	0,00	0,00	0,00	0,00
20	Sonstige Investitionsauszahlungen		0	0	0,00	0,00	0,00	0,00	0,00	0,00	0,00	0,00	0,00	0,00	0,00
21	Summe der Auszahlungen aus Investitionstätigkeit (Summe der Nummern 16 bis 20)		26.000	0	-633,56	-4.620,93	0,00	20.745,51	0,00	20.745,51	20.745,51	0,00	0,00	20.745,51	0,00
darunter:															
22	Saldo der Ein- und Auszahlungen aus Investitionstätigkeit (Saldo der Nummern 15 und 21)		-26.000	0	633,56	4.620,93	0,00	-20.745,51	0,00	-20.745,51	-20.745,51	0,00	0,00	-20.745,51	0,00

Teilfinanzrechnung 2014

B. Nachweis einzelner Investitionsmaßnahmen

Teilhaushalt: 07

THH 07 Amt für Bürgerservice und Brandschutz

Nr.	Investitionsmaßnahmen oberhalb der festgesetzten Wertgrenze	Verweis auf Anhang (Ifd. Nr.)	Ansatz 2014	Veränderung durch Nachtrag	über- und außerplanmäßige Auszahlungen	zweckgebundene Mehreinzahlungen und entsprechende -auszahlungen	Inanspruchnahme der ein- oder gegenseitigen Deckungsfähigkeit	Ermächtigungen 2014	übertragene Ermächtigungen aus Haushaltsvorjahren	Gesamtermächtigungen 2014	Ergebnis 2014	Abweichung 2014	Ergebnis 2013	Ergebnisveränderung gegenüber 2013	Übertragung von Ermächtigungen in Haushaltsfolgejahre
			1	2	3	4	5	6	7	8	9	10	11	12	13
Maßnahme: 12201-M00004 EDV-Digitales Bildauswertungssystem für VDS-Kamera Geschwindigkeitsmessanlage															
8	Einzahlungen aus Investitionszuwendungen		0	0		0,00	0,00	0,00	0,00	0,00	0,00	0,00	0,00	0,00	0,00
9	Einzahlungen aus Beiträgen und ähnlichen Entgelten		0	0		0,00	0,00	0,00	0,00	0,00	0,00	0,00	0,00	0,00	0,00
10	Einzahlungen für immaterielle Vermögensgegenstände		0	0		0,00	0,00	0,00	0,00	0,00	0,00	0,00	0,00	0,00	0,00
11	Einzahlungen aus Sachanlagen		0	0		0,00	0,00	0,00	0,00	0,00	0,00	0,00	0,00	0,00	0,00
12	Einzahlungen aus Finanzanlagen		0	0		0,00	0,00	0,00	0,00	0,00	0,00	0,00	0,00	0,00	0,00
13	Einzahlungen aus sonstigen Ausleihungen und Kreditgewährungen		0	0		0,00	0,00	0,00	0,00	0,00	0,00	0,00	0,00	0,00	0,00
14	Einzahlungen aus Vorräten		0	0		0,00	0,00	0,00	0,00	0,00	0,00	0,00	0,00	0,00	0,00
15	Summe der Einzahlungen aus Investitionstätigkeit (Summe der Nummern 8 bis 14)		0	0		0,00	0,00	0,00	0,00	0,00	0,00	0,00	0,00	0,00	0,00
16	Auszahlungen für immaterielle Vermögensgegenstände		16.600	0	0,00	-131,69	0,00	16.468,31	0,00	16.468,31	12.957,91	-3.510,40	0,00	12.957,91	0,00
17	Auszahlungen für Sachanlagen		0	0	0,00	0,00	0,00	0,00	0,00	0,00	0,00	0,00	0,00	0,00	0,00
18	Auszahlungen für Finanzanlagen		0	0	0,00	0,00	0,00	0,00	0,00	0,00	0,00	0,00	0,00	0,00	0,00
19	Auszahlungen für sonstige Ausleihungen und Kreditgewährungen		0	0	0,00	0,00	0,00	0,00	0,00	0,00	0,00	0,00	0,00	0,00	0,00
20	Auszahlungen für Vorräte		0	0	0,00	0,00	0,00	0,00	0,00	0,00	0,00	0,00	0,00	0,00	0,00
20	Sonstige Investitionsauszahlungen		0	0	0,00	0,00	0,00	0,00	0,00	0,00	0,00	0,00	0,00	0,00	0,00
21	Summe der Auszahlungen aus Investitionstätigkeit (Summe der Nummern 16 bis 20)		16.600	0	0,00	-131,69	0,00	16.468,31	0,00	16.468,31	12.957,91	-3.510,40	0,00	12.957,91	0,00
darunter:															
22	Saldo der Ein- und Auszahlungen aus Investitionstätigkeit (Saldo der Nummern 15 und 21)		-16.600	0	0,00	131,69	0,00	-16.468,31	0,00	-16.468,31	-12.957,91	3.510,40	0,00	-12.957,91	0,00

Teilfinanzrechnung 2014

B. Nachweis einzelner Investitionsmaßnahmen

Teilhaushalt: 07

THH 07 Amt für Bürgerservice und Brandschutz

Nr.	Investitionsmaßnahmen oberhalb der festgesetzten Wertgrenze	Verweis auf Anhang (Ifd. Nr.)	Ansatz 2014	Veränderung durch Nachtrag	über- und außerplanmäßige Auszahlungen	zweckgebundene Mehreinzahlungen und entsprechende -auszahlungen	Inanspruchnahme der ein- oder gegenseitigen Deckungsfähigkeit	Ermächtigungen 2014	übertragene Ermächtigungen aus Haushaltsvorjahren	Gesamtermächtigungen 2014	Ergebnis 2014	Abweichung 2014	Ergebnis 2013	Ergebnisveränderung gegenüber 2013	Übertragung von Ermächtigungen in Haushaltsfolgejahre
			1	2	3	4	5	6	7	8	9	10	11	12	13
Maßnahme: 12201-M12001 Umrüstung Messtechnik Ordnungsamt															
8	Einzahlungen aus Investitionszuwendungen		0	0		0,00	0,00	0,00	0,00	0,00	0,00	0,00	0,00	0,00	0,00
9	Einzahlungen aus Beiträgen und ähnlichen Entgelten		0	0		0,00	0,00	0,00	0,00	0,00	0,00	0,00	0,00	0,00	0,00
10	Einzahlungen für immaterielle Vermögensgegenstände		0	0		0,00	0,00	0,00	0,00	0,00	0,00	0,00	0,00	0,00	0,00
11	Einzahlungen aus Sachanlagen		0	0		0,00	0,00	0,00	0,00	0,00	0,00	0,00	0,00	0,00	0,00
12	Einzahlungen aus Finanzanlagen		0	0		0,00	0,00	0,00	0,00	0,00	0,00	0,00	0,00	0,00	0,00
13	Einzahlungen aus sonstigen Ausleihungen und Kreditgewährungen		0	0		0,00	0,00	0,00	0,00	0,00	0,00	0,00	0,00	0,00	0,00
14	Einzahlungen aus Vorräten		0	0		0,00	0,00	0,00	0,00	0,00	0,00	0,00	0,00	0,00	0,00
15	Summe der Einzahlungen aus Investitionstätigkeit (Summe der Nummern 8 bis 14)		0	0		0,00	0,00	0,00	0,00	0,00	0,00	0,00	0,00	0,00	0,00
16	Auszahlungen für immaterielle Vermögensgegenstände		0	0	0,00	0,00	0,00	0,00	0,00	0,00	0,00	0,00	0,00	0,00	0,00
17	Auszahlungen für Sachanlagen		0	0	3.998,40	0,00	0,00	3.998,40	26.000,00	29.998,40	28.988,40	-1.010,00	41.915,97	-12.927,57	0,00
18	Auszahlungen für Finanzanlagen		0	0	0,00	0,00	0,00	0,00	0,00	0,00	0,00	0,00	0,00	0,00	0,00
19	Auszahlungen für sonstige Ausleihungen und Kreditgewährungen		0	0	0,00	0,00	0,00	0,00	0,00	0,00	0,00	0,00	0,00	0,00	0,00
20	Auszahlungen für Vorräte		0	0	0,00	0,00	0,00	0,00	0,00	0,00	0,00	0,00	0,00	0,00	0,00
20	Sonstige Investitionsauszahlungen		0	0	0,00	0,00	0,00	0,00	0,00	0,00	0,00	0,00	0,00	0,00	0,00
21	Summe der Auszahlungen aus Investitionstätigkeit (Summe der Nummern 16 bis 20)		0	0	3.998,40	0,00	0,00	3.998,40	26.000,00	29.998,40	28.988,40	-1.010,00	41.915,97	-12.927,57	0,00
darunter:															
22	Saldo der Ein- und Auszahlungen aus Investitionstätigkeit (Saldo der Nummern 15 und 21)		0	0	0,00	0,00	0,00	0,00	-26.000,00	-26.000,00	-28.988,40	-2.988,40	-41.915,97	12.927,57	0,00

Teilfinanzrechnung 2014

B. Nachweis einzelner Investitionsmaßnahmen

Teilhaushalt: 07

THH 07 Amt für Bürgerservice und Brandschutz

Nr.	Investitionsmaßnahmen oberhalb der festgesetzten Wertgrenze	Verweis auf Anhang (Ifd. Nr.)	Ansatz 2014	Veränderung durch Nachtrag	über- und außerplanmäßige Auszahlungen	zweckgebundene Mehreinzahlungen und entsprechende -auszahlungen	Inanspruchnahme der ein- oder gegenseitigen Deckungsfähigkeit	Ermächtigungen 2014	übertragene Ermächtigungen aus Haushaltsvorjahren	Gesamtermächtigungen 2014	Ergebnis 2014	Abweichung 2014	Ergebnis 2013	Ergebnisveränderung gegenüber 2013	Übertragung von Ermächtigungen in Haushaltsfolgejahre
			1	2	3	4	5	6	7	8	9	10	11	12	13
Maßnahme: 12201-M13002															
Aufrufanlage Stadthaus															
8	Einzahlungen aus Investitionszuwendungen		0	0		0,00	0,00	0,00	0,00	0,00	0,00	0,00	0,00	0,00	0,00
9	Einzahlungen aus Beiträgen und ähnlichen Entgelten		0	0		0,00	0,00	0,00	0,00	0,00	0,00	0,00	0,00	0,00	0,00
10	Einzahlungen für immaterielle Vermögensgegenstände		0	0		0,00	0,00	0,00	0,00	0,00	0,00	0,00	0,00	0,00	0,00
11	Einzahlungen aus Sachanlagen		0	0		0,00	0,00	0,00	0,00	0,00	0,00	0,00	0,00	0,00	0,00
12	Einzahlungen aus Finanzanlagen		0	0		0,00	0,00	0,00	0,00	0,00	0,00	0,00	0,00	0,00	0,00
13	Einzahlungen aus sonstigen Ausleihungen und Kreditgewährungen		0	0		0,00	0,00	0,00	0,00	0,00	0,00	0,00	0,00	0,00	0,00
14	Einzahlungen aus Vorräten		0	0		0,00	0,00	0,00	0,00	0,00	0,00	0,00	0,00	0,00	0,00
15	Summe der Einzahlungen aus Investitionstätigkeit (Summe der Nummern 8 bis 14)		0	0		0,00	0,00	0,00	0,00	0,00	0,00	0,00	0,00	0,00	0,00
16	Auszahlungen für immaterielle Vermögensgegenstände		0	0	0,00	0,00	0,00	0,00	0,00	0,00	0,00	0,00	0,00	0,00	0,00
17	Auszahlungen für Sachanlagen		0	0	14.802,62	0,00	0,00	14.802,62	10.000,00	24.802,62	23.700,95	-1.101,67	0,00	23.700,95	0,00
18	Auszahlungen für Finanzanlagen		0	0	0,00	0,00	0,00	0,00	0,00	0,00	0,00	0,00	0,00	0,00	0,00
19	Auszahlungen für sonstige Ausleihungen und Kreditgewährungen		0	0	0,00	0,00	0,00	0,00	0,00	0,00	0,00	0,00	0,00	0,00	0,00
20	Auszahlungen für Vorräte		0	0	0,00	0,00	0,00	0,00	0,00	0,00	0,00	0,00	0,00	0,00	0,00
20	Sonstige Investitionsauszahlungen		0	0	0,00	0,00	0,00	0,00	0,00	0,00	0,00	0,00	0,00	0,00	0,00
21	Summe der Auszahlungen aus Investitionstätigkeit (Summe der Nummern 16 bis 20)		0	0	14.802,62	0,00	0,00	14.802,62	10.000,00	24.802,62	23.700,95	-1.101,67	0,00	23.700,95	0,00
darunter:															
22	Saldo der Ein- und Auszahlungen aus Investitionstätigkeit (Saldo der Nummern 15 und 21)		0	0	-14.802,62	0,00	0,00	-14.802,62	-10.000,00	-24.802,62	-23.700,95	1.101,67	0,00	-23.700,95	0,00

Teilfinanzrechnung 2014

B. Nachweis einzelner Investitionsmaßnahmen

Teilhaushalt: 07

THH 07 Amt für Bürgerservice und Brandschutz

Nr.	Investitionsmaßnahmen oberhalb der festgesetzten Wertgrenze	Verweis auf Anhang (Ifd. Nr.)	Ansatz 2014	Veränderung durch Nachtrag	über- und außerplanmäßige Auszahlungen	zweckgebundene Mehreinzahlungen und entsprechende -auszahlungen	Inanspruchnahme der ein- oder gegenseitigen Deckungsfähigkeit	Ermächtigungen 2014	übertragene Ermächtigungen aus Haushaltsvorjahren	Gesamtermächtigungen 2014	Ergebnis 2014	Abweichung 2014	Ergebnis 2013	Ergebnisveränderung gegenüber 2013	Übertragung von Ermächtigungen in Haushaltsfolgejahre
			1	2	3	4	5	6	7	8	9	10	11	12	13
Maßnahme: 12201-M13005															
Schnittstellen MESO zum DMS D3															
8	Einzahlungen aus Investitionszuwendungen		0	0		0,00	0,00	0,00	0,00	0,00	0,00	0,00	0,00	0,00	0,00
9	Einzahlungen aus Beiträgen und ähnlichen Entgelten		0	0		0,00	0,00	0,00	0,00	0,00	0,00	0,00	0,00	0,00	0,00
10	Einzahlungen für immaterielle Vermögensgegenstände		0	0		0,00	0,00	0,00	0,00	0,00	0,00	0,00	0,00	0,00	0,00
11	Einzahlungen aus Sachanlagen		0	0		0,00	0,00	0,00	0,00	0,00	0,00	0,00	0,00	0,00	0,00
12	Einzahlungen aus Finanzanlagen		0	0		0,00	0,00	0,00	0,00	0,00	0,00	0,00	0,00	0,00	0,00
13	Einzahlungen aus sonstigen Ausleihungen und Kreditgewährungen		0	0		0,00	0,00	0,00	0,00	0,00	0,00	0,00	0,00	0,00	0,00
14	Einzahlungen aus Vorräten		0	0		0,00	0,00	0,00	0,00	0,00	0,00	0,00	0,00	0,00	0,00
15	Summe der Einzahlungen aus Investitionstätigkeit (Summe der Nummern 8 bis 14)		0	0		0,00	0,00	0,00	0,00	0,00	0,00	0,00	0,00	0,00	0,00
16	Auszahlungen für immaterielle Vermögensgegenstände		0	0	0,00	0,00	0,00	0,00	2.500,00	2.500,00	0,00	-2.500,00	0,00	0,00	0,00
17	Auszahlungen für Sachanlagen		0	0	0,00	0,00	0,00	0,00	0,00	0,00	0,00	0,00	0,00	0,00	0,00
18	Auszahlungen für Finanzanlagen		0	0	0,00	0,00	0,00	0,00	0,00	0,00	0,00	0,00	0,00	0,00	0,00
19	Auszahlungen für sonstige Ausleihungen und Kreditgewährungen		0	0	0,00	0,00	0,00	0,00	0,00	0,00	0,00	0,00	0,00	0,00	0,00
20	Auszahlungen für Vorräte		0	0	0,00	0,00	0,00	0,00	0,00	0,00	0,00	0,00	0,00	0,00	0,00
20	Sonstige Investitionsauszahlungen		0	0	0,00	0,00	0,00	0,00	0,00	0,00	0,00	0,00	0,00	0,00	0,00
21	Summe der Auszahlungen aus Investitionstätigkeit (Summe der Nummern 16 bis 20)		0	0	0,00	0,00	0,00	0,00	2.500,00	2.500,00	0,00	-2.500,00	0,00	0,00	0,00
darunter:															
22	Saldo der Ein- und Auszahlungen aus Investitionstätigkeit (Saldo der Nummern 15 und 21)		0	0	0,00	0,00	0,00	0,00	-2.500,00	-2.500,00	0,00	2.500,00	0,00	0,00	0,00

Teilfinanzrechnung 2014

B. Nachweis einzelner Investitionsmaßnahmen

Teilhaushalt: 07

THH 07 Amt für Bürgerservice und Brandschutz

Nr.	Investitionsmaßnahmen oberhalb der festgesetzten Wertgrenze	Verweis auf Anhang (Ifd. Nr.)	Ansatz 2014	Veränderung durch Nachtrag	über- und außerplanmäßige Auszahlungen	zweckgebundene Mehreinzahlungen und entsprechende -auszahlungen	Inanspruchnahme der ein- oder gegenseitigen Deckungsfähigkeit	Ermächtigungen 2014	übertragene Ermächtigungen aus Haushaltsvorjahren	Gesamtermächtigungen 2014	Ergebnis 2014	Abweichung 2014	Ergebnis 2013	Ergebnisveränderung gegenüber 2013	Übertragung von Ermächtigungen in Haushaltsfolgejahre
			1	2	3	4	5	6	7	8	9	10	11	12	13
Maßnahme: 12201-M13008															
PKW für kommunalen Ordnungsdienst															
8	Einzahlungen aus Investitionszuwendungen		0	0		0,00	0,00	0,00	0,00	0,00	0,00	0,00	0,00	0,00	0,00
9	Einzahlungen aus Beiträgen und ähnlichen Entgelten		0	0		0,00	0,00	0,00	0,00	0,00	0,00	0,00	0,00	0,00	0,00
10	Einzahlungen für immaterielle Vermögensgegenstände		0	0		0,00	0,00	0,00	0,00	0,00	0,00	0,00	0,00	0,00	0,00
11	Einzahlungen aus Sachanlagen		0	0		0,00	0,00	0,00	0,00	0,00	0,00	0,00	0,00	0,00	0,00
12	Einzahlungen aus Finanzanlagen		0	0		0,00	0,00	0,00	0,00	0,00	0,00	0,00	0,00	0,00	0,00
13	Einzahlungen aus sonstigen Ausleihungen und Kreditgewährungen		0	0		0,00	0,00	0,00	0,00	0,00	0,00	0,00	0,00	0,00	0,00
14	Einzahlungen aus Vorräten		0	0		0,00	0,00	0,00	0,00	0,00	0,00	0,00	0,00	0,00	0,00
15	Summe der Einzahlungen aus Investitionstätigkeit (Summe der Nummern 8 bis 14)		0	0		0,00	0,00	0,00	0,00	0,00	0,00	0,00	0,00	0,00	0,00
16	Auszahlungen für immaterielle Vermögensgegenstände		0	0	0,00	0,00	0,00	0,00	0,00	0,00	0,00	0,00	0,00	0,00	0,00
17	Auszahlungen für Sachanlagen		0	0	0,00	0,00	0,00	0,00	0,00	0,00	0,00	0,00	14.990,00	-14.990,00	0,00
18	Auszahlungen für Finanzanlagen		0	0	0,00	0,00	0,00	0,00	0,00	0,00	0,00	0,00	0,00	0,00	0,00
19	Auszahlungen für sonstige Ausleihungen und Kreditgewährungen		0	0	0,00	0,00	0,00	0,00	0,00	0,00	0,00	0,00	0,00	0,00	0,00
20	Auszahlungen für Vorräte		0	0	0,00	0,00	0,00	0,00	0,00	0,00	0,00	0,00	0,00	0,00	0,00
20	Sonstige Investitionsauszahlungen		0	0	0,00	0,00	0,00	0,00	0,00	0,00	0,00	0,00	0,00	0,00	0,00
21	Summe der Auszahlungen aus Investitionstätigkeit (Summe der Nummern 16 bis 20)		0	0	0,00	0,00	0,00	0,00	0,00	0,00	0,00	0,00	14.990,00	-14.990,00	0,00
darunter:															
22	Saldo der Ein- und Auszahlungen aus Investitionstätigkeit (Saldo der Nummern 15 und 21)		0	0	0,00	0,00	0,00	0,00	0,00	0,00	0,00	0,00	-14.990,00	14.990,00	0,00

Teilfinanzrechnung 2014

B. Nachweis einzelner Investitionsmaßnahmen

Teilhaushalt: 07

THH 07 Amt für Bürgerservice und Brandschutz

Nr.	Investitionsmaßnahmen oberhalb der festgesetzten Wertgrenze	Verweis auf Anhang (Ifd. Nr.)	Ansatz 2014	Veränderung durch Nachtrag	über- und außerplanmäßige Auszahlungen	zweckgebundene Mehreinzahlungen und entsprechende -auszahlungen	Inanspruchnahme der ein- oder gegenseitigen Deckungsfähigkeit	Ermächtigungen 2014	übertragene Ermächtigungen aus Haushaltsvorjahren	Gesamtermächtigungen 2014	Ergebnis 2014	Abweichung 2014	Ergebnis 2013	Ergebnisveränderung gegenüber 2013	Übertragung von Ermächtigungen in Haushaltsfolgejahre
			1	2	3	4	5	6	7	8	9	10	11	12	13
Maßnahme: 12201-M13011															
Handerfassungsgeräte für die Verkehrskontrolleure sowie für den Ordnungsdienst															
8	Einzahlungen aus Investitionszuwendungen		0	0		0,00	0,00	0,00	0,00	0,00	0,00	0,00	0,00	0,00	0,00
9	Einzahlungen aus Beiträgen und ähnlichen Entgelten		0	0		0,00	0,00	0,00	0,00	0,00	0,00	0,00	0,00	0,00	0,00
10	Einzahlungen für immaterielle Vermögensgegenstände		0	0		0,00	0,00	0,00	0,00	0,00	0,00	0,00	0,00	0,00	0,00
11	Einzahlungen aus Sachanlagen		0	0		0,00	0,00	0,00	0,00	0,00	0,00	0,00	0,00	0,00	0,00
12	Einzahlungen aus Finanzanlagen		0	0		0,00	0,00	0,00	0,00	0,00	0,00	0,00	0,00	0,00	0,00
13	Einzahlungen aus sonstigen Ausleihungen und Kreditgewährungen		0	0		0,00	0,00	0,00	0,00	0,00	0,00	0,00	0,00	0,00	0,00
14	Einzahlungen aus Vorräten		0	0		0,00	0,00	0,00	0,00	0,00	0,00	0,00	0,00	0,00	0,00
15	Summe der Einzahlungen aus Investitionstätigkeit (Summe der Nummern 8 bis 14)		0	0		0,00	0,00	0,00	0,00	0,00	0,00	0,00	0,00	0,00	0,00
16	Auszahlungen für immaterielle Vermögensgegenstände		0	0	0,00	0,00	0,00	0,00	0,00	0,00	0,00	0,00	0,00	0,00	0,00
17	Auszahlungen für Sachanlagen		0	0	0,00	0,00	0,00	0,00	0,00	0,00	0,00	0,00	17.507,58	-17.507,58	0,00
18	Auszahlungen für Finanzanlagen		0	0	0,00	0,00	0,00	0,00	0,00	0,00	0,00	0,00	0,00	0,00	0,00
19	Auszahlungen für sonstige Ausleihungen und Kreditgewährungen		0	0	0,00	0,00	0,00	0,00	0,00	0,00	0,00	0,00	0,00	0,00	0,00
20	Auszahlungen für Vorräte		0	0	0,00	0,00	0,00	0,00	0,00	0,00	0,00	0,00	0,00	0,00	0,00
20	Sonstige Investitionsauszahlungen		0	0	0,00	0,00	0,00	0,00	0,00	0,00	0,00	0,00	0,00	0,00	0,00
21	Summe der Auszahlungen aus Investitionstätigkeit (Summe der Nummern 16 bis 20)		0	0	0,00	0,00	0,00	0,00	0,00	0,00	0,00	0,00	17.507,58	-17.507,58	0,00
darunter:															
22	Saldo der Ein- und Auszahlungen aus Investitionstätigkeit (Saldo der Nummern 15 und 21)		0	0	0,00	0,00	0,00	0,00	0,00	0,00	0,00	0,00	-17.507,58	17.507,58	0,00

Teilfinanzrechnung 2014

B. Nachweis einzelner Investitionsmaßnahmen

Teilhaushalt: 07

THH 07 Amt für Bürgerservice und Brandschutz

Nr.	Investitionsmaßnahmen oberhalb der festgesetzten Wertgrenze	Verweis auf Anhang (Ifd. Nr.)	Ansatz 2014	Veränderung durch Nachtrag	über- und außerplanmäßige Auszahlungen	zweckgebundene Mehreinzahlungen und entsprechende -auszahlungen	Inanspruchnahme der ein- oder gegenseitigen Deckungsfähigkeit	Ermächtigungen 2014	übertragene Ermächtigungen aus Haushaltsvorjahren	Gesamtermächtigungen 2014	Ergebnis 2014	Abweichung 2014	Ergebnis 2013	Ergebnisveränderung gegenüber 2013	Übertragung von Ermächtigungen in Haushaltsfolgejahre
			1	2	3	4	5	6	7	8	9	10	11	12	13
Maßnahme: 12201-M13012 EDV, Software u. Lizenzen für die Anbindung von 3 Arbeitsplätzen IKOL-GW an das DMS incl. Installation, Einweisung u. Konfiguration															
8	Einzahlungen aus Investitionszuwendungen		0	0		0,00	0,00	0,00	0,00	0,00	0,00	0,00	0,00	0,00	0,00
9	Einzahlungen aus Beiträgen und ähnlichen Entgelten		0	0		0,00	0,00	0,00	0,00	0,00	0,00	0,00	0,00	0,00	0,00
10	Einzahlungen für immaterielle Vermögensgegenstände		0	0		0,00	0,00	0,00	0,00	0,00	0,00	0,00	0,00	0,00	0,00
11	Einzahlungen aus Sachanlagen		0	0		0,00	0,00	0,00	0,00	0,00	0,00	0,00	0,00	0,00	0,00
12	Einzahlungen aus Finanzanlagen		0	0		0,00	0,00	0,00	0,00	0,00	0,00	0,00	0,00	0,00	0,00
13	Einzahlungen aus sonstigen Ausleihungen und Kreditgewährungen		0	0		0,00	0,00	0,00	0,00	0,00	0,00	0,00	0,00	0,00	0,00
14	Einzahlungen aus Vorräten		0	0		0,00	0,00	0,00	0,00	0,00	0,00	0,00	0,00	0,00	0,00
15	Summe der Einzahlungen aus Investitionstätigkeit (Summe der Nummern 8 bis 14)		0	0		0,00	0,00	0,00	0,00	0,00	0,00	0,00	0,00	0,00	0,00
16	Auszahlungen für immaterielle Vermögensgegenstände		0	0	0,00	0,00	0,00	0,00	13.900,00	13.900,00	13.839,70	-60,30	0,00	13.839,70	0,00
17	Auszahlungen für Sachanlagen		0	0	0,00	0,00	0,00	0,00	0,00	0,00	0,00	0,00	0,00	0,00	0,00
18	Auszahlungen für Finanzanlagen		0	0	0,00	0,00	0,00	0,00	0,00	0,00	0,00	0,00	0,00	0,00	0,00
19	Auszahlungen für sonstige Ausleihungen und Kreditgewährungen		0	0	0,00	0,00	0,00	0,00	0,00	0,00	0,00	0,00	0,00	0,00	0,00
20	Auszahlungen für Vorräte		0	0	0,00	0,00	0,00	0,00	0,00	0,00	0,00	0,00	0,00	0,00	0,00
20	Sonstige Investitionsauszahlungen		0	0	0,00	0,00	0,00	0,00	0,00	0,00	0,00	0,00	0,00	0,00	0,00
21	Summe der Auszahlungen aus Investitionstätigkeit (Summe der Nummern 16 bis 20)		0	0	0,00	0,00	0,00	0,00	13.900,00	13.900,00	13.839,70	-60,30	0,00	13.839,70	0,00
darunter:															
22	Saldo der Ein- und Auszahlungen aus Investitionstätigkeit (Saldo der Nummern 15 und 21)		0	0	0,00	0,00	0,00	0,00	-13.900,00	-13.900,00	-13.839,70	60,30	0,00	-13.839,70	0,00

Teilfinanzrechnung 2014

B. Nachweis einzelner Investitionsmaßnahmen

Teilhaushalt: 07

THH 07 Amt für Bürgerservice und Brandschutz

Nr.	Investitionsmaßnahmen oberhalb der festgesetzten Wertgrenze	Verweis auf Anhang (Ifd. Nr.)	Ansatz 2014	Veränderung durch Nachtrag	über- und außerplanmäßige Auszahlungen	zweckgebundene Mehreinzahlungen und entsprechende -auszahlungen	Inanspruchnahme der ein- oder gegenseitigen Deckungsfähigkeit	Ermächtigungen 2014	übertragene Ermächtigungen aus Haushaltsvorjahren	Gesamtermächtigungen 2014	Ergebnis 2014	Abweichung 2014	Ergebnis 2013	Ergebnisveränderung gegenüber 2013	Übertragung von Ermächtigungen in Haushaltsfolgejahre
			1	2	3	4	5	6	7	8	9	10	11	12	13
Maßnahme: 12301-M13003 Schnittstellen IKOL-Kfz, FS zum DMS D3															
8	Einzahlungen aus Investitionszuwendungen		0	0		0,00	0,00	0,00	0,00	0,00	0,00	0,00	0,00	0,00	0,00
9	Einzahlungen aus Beiträgen und ähnlichen Entgelten		0	0		0,00	0,00	0,00	0,00	0,00	0,00	0,00	0,00	0,00	0,00
10	Einzahlungen für immaterielle Vermögensgegenstände		0	0		0,00	0,00	0,00	0,00	0,00	0,00	0,00	0,00	0,00	0,00
11	Einzahlungen aus Sachanlagen		0	0		0,00	0,00	0,00	0,00	0,00	0,00	0,00	0,00	0,00	0,00
12	Einzahlungen aus Finanzanlagen		0	0		0,00	0,00	0,00	0,00	0,00	0,00	0,00	0,00	0,00	0,00
13	Einzahlungen aus sonstigen Ausleihungen und Kreditgewährungen		0	0		0,00	0,00	0,00	0,00	0,00	0,00	0,00	0,00	0,00	0,00
14	Einzahlungen aus Vorräten		0	0		0,00	0,00	0,00	0,00	0,00	0,00	0,00	0,00	0,00	0,00
15	Summe der Einzahlungen aus Investitionstätigkeit (Summe der Nummern 8 bis 14)		0	0		0,00	0,00	0,00	0,00	0,00	0,00	0,00	0,00	0,00	0,00
16	Auszahlungen für immaterielle Vermögensgegenstände		0	0	0,00	0,00	0,00	0,00	5.294,80	5.294,80	0,00	-5.294,80	10.805,20	-10.805,20	0,00
17	Auszahlungen für Sachanlagen		0	0	0,00	0,00	0,00	0,00	0,00	0,00	0,00	0,00	0,00	0,00	0,00
18	Auszahlungen für Finanzanlagen		0	0	0,00	0,00	0,00	0,00	0,00	0,00	0,00	0,00	0,00	0,00	0,00
19	Auszahlungen für sonstige Ausleihungen und Kreditgewährungen		0	0	0,00	0,00	0,00	0,00	0,00	0,00	0,00	0,00	0,00	0,00	0,00
20	Auszahlungen für Vorräte		0	0	0,00	0,00	0,00	0,00	0,00	0,00	0,00	0,00	0,00	0,00	0,00
20	Sonstige Investitionsauszahlungen		0	0	0,00	0,00	0,00	0,00	0,00	0,00	0,00	0,00	0,00	0,00	0,00
21	Summe der Auszahlungen aus Investitionstätigkeit (Summe der Nummern 16 bis 20)		0	0	0,00	0,00	0,00	0,00	5.294,80	5.294,80	0,00	-5.294,80	10.805,20	-10.805,20	0,00
darunter:															
22	Saldo der Ein- und Auszahlungen aus Investitionstätigkeit (Saldo der Nummern 15 und 21)		0	0	0,00	0,00	0,00	0,00	-5.294,80	-5.294,80	0,00	5.294,80	-10.805,20	10.805,20	0,00

Teilfinanzrechnung 2014

B. Nachweis einzelner Investitionsmaßnahmen

Teilhaushalt: 07

THH 07 Amt für Bürgerservice und Brandschutz

Nr.	Investitionsmaßnahmen oberhalb der festgesetzten Wertgrenze	Verweis auf Anhang (Ifd. Nr.)	Ansatz 2014	Veränderung durch Nachtrag	über- und außerplanmäßige Auszahlungen	zweckgebundene Mehreinzahlungen und entsprechende -auszahlungen	Inanspruchnahme der ein- oder gegenseitigen Deckungsfähigkeit	Ermächtigungen 2014	übertragene Ermächtigungen aus Haushaltsvorjahren	Gesamtermächtigungen 2014	Ergebnis 2014	Abweichung 2014	Ergebnis 2013	Ergebnisveränderung gegenüber 2013	Übertragung von Ermächtigungen in Haushaltsfolgejahre
			1	2	3	4	5	6	7	8	9	10	11	12	13
Maßnahme: 12601-M00002															
EDV, Software vorbeugender u. abwehrender Brandschutz															
8	Einzahlungen aus Investitionszuwendungen		0	0		0,00	0,00	0,00	0,00	0,00	0,00	0,00	0,00	0,00	0,00
9	Einzahlungen aus Beiträgen und ähnlichen Entgelten		0	0		0,00	0,00	0,00	0,00	0,00	0,00	0,00	0,00	0,00	0,00
10	Einzahlungen für immaterielle Vermögensgegenstände		0	0		0,00	0,00	0,00	0,00	0,00	0,00	0,00	0,00	0,00	0,00
11	Einzahlungen aus Sachanlagen		0	0		0,00	0,00	0,00	0,00	0,00	0,00	0,00	0,00	0,00	0,00
12	Einzahlungen aus Finanzanlagen		0	0		0,00	0,00	0,00	0,00	0,00	0,00	0,00	0,00	0,00	0,00
13	Einzahlungen aus sonstigen Ausleihungen und Kreditgewährungen		0	0		0,00	0,00	0,00	0,00	0,00	0,00	0,00	0,00	0,00	0,00
14	Einzahlungen aus Vorräten		0	0		0,00	0,00	0,00	0,00	0,00	0,00	0,00	0,00	0,00	0,00
15	Summe der Einzahlungen aus Investitionstätigkeit (Summe der Nummern 8 bis 14)		0	0		0,00	0,00	0,00	0,00	0,00	0,00	0,00	0,00	0,00	0,00
16	Auszahlungen für immaterielle Vermögensgegenstände		13.000	0	0,00	0,00	0,00	13.000,00	0,00	13.000,00	0,00	-13.000,00	0,00	0,00	13.000,00
17	Auszahlungen für Sachanlagen		0	0	0,00	0,00	0,00	0,00	0,00	0,00	0,00	0,00	0,00	0,00	0,00
18	Auszahlungen für Finanzanlagen		0	0	0,00	0,00	0,00	0,00	0,00	0,00	0,00	0,00	0,00	0,00	0,00
19	Auszahlungen für sonstige Ausleihungen und Kreditgewährungen		0	0	0,00	0,00	0,00	0,00	0,00	0,00	0,00	0,00	0,00	0,00	0,00
20	Auszahlungen für Vorräte		0	0	0,00	0,00	0,00	0,00	0,00	0,00	0,00	0,00	0,00	0,00	0,00
20	Sonstige Investitionsauszahlungen		0	0	0,00	0,00	0,00	0,00	0,00	0,00	0,00	0,00	0,00	0,00	0,00
21	Summe der Auszahlungen aus Investitionstätigkeit (Summe der Nummern 16 bis 20)		13.000	0	0,00	0,00	0,00	13.000,00	0,00	13.000,00	0,00	-13.000,00	0,00	0,00	13.000,00
darunter:															
22	Saldo der Ein- und Auszahlungen aus Investitionstätigkeit (Saldo der Nummern 15 und 21)		-13.000	0	0,00	0,00	0,00	-13.000,00	0,00	-13.000,00	0,00	13.000,00	0,00	0,00	-13.000,00

Teilfinanzrechnung 2014

B. Nachweis einzelner Investitionsmaßnahmen

Teilhaushalt: 07

THH 07 Amt für Bürgerservice und Brandschutz

Nr.	Investitionsmaßnahmen oberhalb der festgesetzten Wertgrenze	Verweis auf Anhang (Ifd. Nr.)	Ansatz 2014	Veränderung durch Nachtrag	über- und außerplanmäßige Auszahlungen	zweckgebundene Mehreinzahlungen und entsprechende -auszahlungen	Inanspruchnahme der ein- oder gegenseitigen Deckungsfähigkeit	Ermächtigungen 2014	übertragene Ermächtigungen aus Haushaltsvorjahren	Gesamtermächtigungen 2014	Ergebnis 2014	Abweichung 2014	Ergebnis 2013	Ergebnisveränderung gegenüber 2013	Übertragung von Ermächtigungen in Haushaltsfolgejahre
			1	2	3	4	5	6	7	8	9	10	11	12	13
Maßnahme: 12601-M11003 Neubau/Sanierung Feuerwache															
8	Einzahlungen aus Investitionszuwendungen		0	0		0,00	0,00	0,00	0,00	0,00	0,00	0,00	950.000,00	-950.000,00	0,00
9	Einzahlungen aus Beiträgen und ähnlichen Entgelten		0	0		0,00	0,00	0,00	0,00	0,00	0,00	0,00	0,00	0,00	0,00
10	Einzahlungen für immaterielle Vermögensgegenstände		0	0		0,00	0,00	0,00	0,00	0,00	0,00	0,00	0,00	0,00	0,00
11	Einzahlungen aus Sachanlagen		0	0		0,00	0,00	0,00	0,00	0,00	0,00	0,00	0,00	0,00	0,00
12	Einzahlungen aus Finanzanlagen		0	0		0,00	0,00	0,00	0,00	0,00	0,00	0,00	0,00	0,00	0,00
13	Einzahlungen aus sonstigen Ausleihungen und Kreditgewährungen		0	0		0,00	0,00	0,00	0,00	0,00	0,00	0,00	0,00	0,00	0,00
14	Einzahlungen aus Vorräten		0	0		0,00	0,00	0,00	0,00	0,00	0,00	0,00	0,00	0,00	0,00
15	Summe der Einzahlungen aus Investitionstätigkeit (Summe der Nummern 8 bis 14)		0	0		0,00	0,00	0,00	0,00	0,00	0,00	0,00	950.000,00	-950.000,00	0,00
16	Auszahlungen für immaterielle Vermögensgegenstände		0	0	0,00	0,00	0,00	0,00	0,00	0,00	0,00	0,00	0,00	0,00	0,00
17	Auszahlungen für Sachanlagen		0	0	0,00	0,00	0,00	0,00	550.000,00	550.000,00	357.832,20	-192.167,80	1.451.573,18	-1.093.740,98	32.664,94
18	Auszahlungen für Finanzanlagen		0	0	0,00	0,00	0,00	0,00	0,00	0,00	0,00	0,00	0,00	0,00	0,00
19	Auszahlungen für sonstige Ausleihungen und Kreditgewährungen		0	0	0,00	0,00	0,00	0,00	0,00	0,00	0,00	0,00	0,00	0,00	0,00
20	Auszahlungen für Vorräte		0	0	0,00	0,00	0,00	0,00	0,00	0,00	0,00	0,00	0,00	0,00	0,00
20	Sonstige Investitionsauszahlungen		0	0	0,00	0,00	0,00	0,00	0,00	0,00	0,00	0,00	0,00	0,00	0,00
21	Summe der Auszahlungen aus Investitionstätigkeit (Summe der Nummern 16 bis 20)		0	0	0,00	0,00	0,00	0,00	550.000,00	550.000,00	357.832,20	-192.167,80	1.451.573,18	-1.093.740,98	32.664,94
darunter:															
22	Saldo der Ein- und Auszahlungen aus Investitionstätigkeit (Saldo der Nummern 15 und 21)		0	0	0,00	0,00	0,00	0,00	-550.000,00	-550.000,00	-357.832,20	192.167,80	-501.573,18	143.740,98	-32.664,94

Teilfinanzrechnung 2014

B. Nachweis einzelner Investitionsmaßnahmen

Teilhaushalt: 07

THH 07 Amt für Bürgerservice und Brandschutz

Nr.	Investitionsmaßnahmen oberhalb der festgesetzten Wertgrenze	Verweis auf Anhang (Ifd. Nr.)	Ansatz 2014	Veränderung durch Nachtrag	über- und außerplanmäßige Auszahlungen	zweckgebundene Mehreinzahlungen und entsprechende -auszahlungen	Inanspruchnahme der ein- oder gegenseitigen Deckungsfähigkeit	Ermächtigungen 2014	übertragene Ermächtigungen aus Haushaltsvorjahren	Gesamtermächtigungen 2014	Ergebnis 2014	Abweichung 2014	Ergebnis 2013	Ergebnisveränderung gegenüber 2013	Übertragung von Ermächtigungen in Haushaltsfolgejahre
			1	2	3	4	5	6	7	8	9	10	11	12	13
Maßnahme: 12601-M12001															
Hilfeleistungslöschfahrzeug															
8	Einzahlungen aus Investitionszuwendungen		0	0		0,00	0,00	0,00	0,00	0,00	9.163,87	9.163,87	0,00	9.163,87	0,00
9	Einzahlungen aus Beiträgen und ähnlichen Entgelten		0	0		0,00	0,00	0,00	0,00	0,00	0,00	0,00	0,00	0,00	0,00
10	Einzahlungen für immaterielle Vermögensgegenstände		0	0		0,00	0,00	0,00	0,00	0,00	0,00	0,00	0,00	0,00	0,00
11	Einzahlungen aus Sachanlagen		0	0		0,00	0,00	0,00	0,00	0,00	0,00	0,00	0,00	0,00	0,00
12	Einzahlungen aus Finanzanlagen		0	0		0,00	0,00	0,00	0,00	0,00	0,00	0,00	0,00	0,00	0,00
13	Einzahlungen aus sonstigen Ausleihungen und Kreditgewährungen		0	0		0,00	0,00	0,00	0,00	0,00	0,00	0,00	0,00	0,00	0,00
14	Einzahlungen aus Vorräten		0	0		0,00	0,00	0,00	0,00	0,00	0,00	0,00	0,00	0,00	0,00
15	Summe der Einzahlungen aus Investitionstätigkeit (Summe der Nummern 8 bis 14)		0	0		0,00	0,00	0,00	0,00	0,00	9.163,87	9.163,87	0,00	9.163,87	0,00
16	Auszahlungen für immaterielle Vermögensgegenstände		0	0	0,00	0,00	0,00	0,00	0,00	0,00	0,00	0,00	0,00	0,00	0,00
17	Auszahlungen für Sachanlagen		0	0	0,00	0,00	0,00	0,00	0,00	0,00	0,00	0,00	177.327,22	-177.327,22	0,00
18	Auszahlungen für Finanzanlagen		0	0	0,00	0,00	0,00	0,00	0,00	0,00	0,00	0,00	0,00	0,00	0,00
19	Auszahlungen für sonstige Ausleihungen und Kreditgewährungen		0	0	0,00	0,00	0,00	0,00	0,00	0,00	0,00	0,00	0,00	0,00	0,00
20	Auszahlungen für Vorräte		0	0	0,00	0,00	0,00	0,00	0,00	0,00	0,00	0,00	0,00	0,00	0,00
20	Sonstige Investitionsauszahlungen		0	0	0,00	0,00	0,00	0,00	0,00	0,00	0,00	0,00	0,00	0,00	0,00
21	Summe der Auszahlungen aus Investitionstätigkeit (Summe der Nummern 16 bis 20)		0	0	0,00	0,00	0,00	0,00	0,00	0,00	0,00	0,00	177.327,22	-177.327,22	0,00
darunter:															
22	Saldo der Ein- und Auszahlungen aus Investitionstätigkeit (Saldo der Nummern 15 und 21)		0	0	0,00	0,00	0,00	0,00	0,00	0,00	9.163,87	9.163,87	-177.327,22	186.491,09	0,00

Teilfinanzrechnung 2014

B. Nachweis einzelner Investitionsmaßnahmen

Teilhaushalt: 07

THH 07 Amt für Bürgerservice und Brandschutz

Nr.	Investitionsmaßnahmen oberhalb der festgesetzten Wertgrenze	Verweis auf Anhang (Ifd. Nr.)	Ansatz 2014	Veränderung durch Nachtrag	über- und außerplanmäßige Auszahlungen	zweckgebundene Mehreinzahlungen und entsprechende -auszahlungen	Inanspruchnahme der ein- oder gegenseitigen Deckungsfähigkeit	Ermächtigungen 2014	übertragene Ermächtigungen aus Haushaltsvorjahren	Gesamtermächtigungen 2014	Ergebnis 2014	Abweichung 2014	Ergebnis 2013	Ergebnisveränderung gegenüber 2013	Übertragung von Ermächtigungen in Haushaltsfolgejahre
			1	2	3	4	5	6	7	8	9	10	11	12	13
8	Einzahlungen aus Investitionszuwendungen		0	0		0,00	0,00	0,00	0,00	0,00	117.720,92	117.720,92	85.394,96	32.325,96	0,00
9	Einzahlungen aus Beiträgen und ähnlichen Entgelten		0	0		0,00	0,00	0,00	0,00	0,00	0,00	0,00	0,00	0,00	0,00
10	Einzahlungen für immaterielle Vermögensgegenstände		0	0		0,00	0,00	0,00	0,00	0,00	0,00	0,00	0,00	0,00	0,00
11	Einzahlungen aus Sachanlagen		0	0		0,00	0,00	0,00	0,00	0,00	0,00	0,00	0,00	0,00	0,00
12	Einzahlungen aus Finanzanlagen		0	0		0,00	0,00	0,00	0,00	0,00	0,00	0,00	0,00	0,00	0,00
13	Einzahlungen aus sonstigen Ausleihungen und Kreditgewährungen		0	0		0,00	0,00	0,00	0,00	0,00	0,00	0,00	0,00	0,00	0,00
14	Einzahlungen aus Vorräten		0	0		0,00	0,00	0,00	0,00	0,00	0,00	0,00	0,00	0,00	0,00
15	Summe der Einzahlungen aus Investitionstätigkeit (Summe der Nummern 8 bis 14)		0	0		0,00	0,00	0,00	0,00	0,00	117.720,92	117.720,92	85.394,96	32.325,96	0,00
16	Auszahlungen für immaterielle Vermögensgegenstände		0	0	0,00	0,00	0,00	0,00	0,00	0,00	0,00	0,00	0,00	0,00	0,00
17	Auszahlungen für Sachanlagen		125.400	0	0,00	0,00	0,00	125.400,00	0,00	125.400,00	3.337,59	-122.062,41	35.290,86	-31.953,27	0,00
18	Auszahlungen für Finanzanlagen		0	0	0,00	0,00	0,00	0,00	0,00	0,00	0,00	0,00	0,00	0,00	0,00
19	Auszahlungen für sonstige Ausleihungen und Kreditgewährungen		0	0	0,00	0,00	0,00	0,00	0,00	0,00	0,00	0,00	0,00	0,00	0,00
20	Auszahlungen für Vorräte		0	0	0,00	0,00	0,00	0,00	0,00	0,00	0,00	0,00	0,00	0,00	0,00
20	Sonstige Investitionsauszahlungen		0	0	0,00	0,00	0,00	0,00	0,00	0,00	0,00	0,00	0,00	0,00	0,00
21	Summe der Auszahlungen aus Investitionstätigkeit (Summe der Nummern 16 bis 20)		125.400	0	0,00	0,00	0,00	125.400,00	0,00	125.400,00	3.337,59	-122.062,41	35.290,86	-31.953,27	0,00
	darunter:														
22	Saldo der Ein- und Auszahlungen aus Investitionstätigkeit (Saldo der Nummern 15 und 21)		-125.400	0	0,00	0,00	0,00	-125.400,00	0,00	-125.400,00	114.383,33	239.783,33	50.104,10	64.279,23	0,00

Teilfinanzrechnung 2014

B. Nachweis einzelner Investitionsmaßnahmen

Teilhaushalt: 07

THH 07 Amt für Bürgerservice und Brandschutz

Nr.	Investitionsmaßnahmen oberhalb der festgesetzten Wertgrenze	Verweis auf Anhang (Ifd. Nr.)	Ansatz 2014	Veränderung durch Nachtrag	über- und außerplanmäßige Auszahlungen	zweckgebundene Mehreinzahlungen und entsprechende -auszahlungen	Inanspruchnahme der ein- oder gegenseitigen Deckungsfähigkeit	Ermächtigungen 2014	übertragene Ermächtigungen aus Haushaltsvorjahren	Gesamtermächtigungen 2014	Ergebnis 2014	Abweichung 2014	Ergebnis 2013	Ergebnisveränderung gegenüber 2013	Übertragung von Ermächtigungen in Haushaltsfolgejahre
			1	2	3	4	5	6	7	8	9	10	11	12	13
Maßnahme: 12601-M13009															
Feuerwehrdreileiter, Ersatzbeschaffung, Eigenanteil aus angesamelter Feuerschutzsteuer															
8	Einzahlungen aus Investitionszuwendungen		354.000	0		0,00	0,00	354.000,00	0,00	354.000,00	0,00	-354.000,00	0,00	0,00	0,00
9	Einzahlungen aus Beiträgen und ähnlichen Entgelten		0	0		0,00	0,00	0,00	0,00	0,00	0,00	0,00	0,00	0,00	0,00
10	Einzahlungen für immaterielle Vermögensgegenstände		0	0		0,00	0,00	0,00	0,00	0,00	0,00	0,00	0,00	0,00	0,00
11	Einzahlungen aus Sachanlagen		0	0		0,00	0,00	0,00	0,00	0,00	0,00	0,00	0,00	0,00	0,00
12	Einzahlungen aus Finanzanlagen		0	0		0,00	0,00	0,00	0,00	0,00	0,00	0,00	0,00	0,00	0,00
13	Einzahlungen aus sonstigen Ausleihungen und Kreditgewährungen		0	0		0,00	0,00	0,00	0,00	0,00	0,00	0,00	0,00	0,00	0,00
14	Einzahlungen aus Vorräten		0	0		0,00	0,00	0,00	0,00	0,00	0,00	0,00	0,00	0,00	0,00
15	Summe der Einzahlungen aus Investitionstätigkeit (Summe der Nummern 8 bis 14)		354.000	0		0,00	0,00	354.000,00	0,00	354.000,00	0,00	-354.000,00	0,00	0,00	0,00
16	Auszahlungen für immaterielle Vermögensgegenstände		0	0	0,00	0,00	0,00	0,00	0,00	0,00	0,00	0,00	0,00	0,00	0,00
17	Auszahlungen für Sachanlagen		490.000	0	0,00	0,00	0,00	490.000,00	0,00	490.000,00	0,00	-490.000,00	0,00	0,00	579.353,50
18	Auszahlungen für Finanzanlagen		0	0	0,00	0,00	0,00	0,00	0,00	0,00	0,00	0,00	0,00	0,00	0,00
19	Auszahlungen für sonstige Ausleihungen und Kreditgewährungen		0	0	0,00	0,00	0,00	0,00	0,00	0,00	0,00	0,00	0,00	0,00	0,00
20	Auszahlungen für Vorräte		0	0	0,00	0,00	0,00	0,00	0,00	0,00	0,00	0,00	0,00	0,00	0,00
20	Sonstige Investitionsauszahlungen		0	0	0,00	0,00	0,00	0,00	0,00	0,00	0,00	0,00	0,00	0,00	0,00
21	Summe der Auszahlungen aus Investitionstätigkeit (Summe der Nummern 16 bis 20)		490.000	0	0,00	0,00	0,00	490.000,00	0,00	490.000,00	0,00	-490.000,00	0,00	0,00	579.353,50
darunter:															
22	Saldo der Ein- und Auszahlungen aus Investitionstätigkeit (Saldo der Nummern 15 und 21)		-136.000	0	0,00	0,00	0,00	-136.000,00	0,00	-136.000,00	0,00	136.000,00	0,00	0,00	-579.353,50

Teilfinanzrechnung 2014

B. Nachweis einzelner Investitionsmaßnahmen

Teilhaushalt: 07

THH 07 Amt für Bürgerservice und Brandschutz

Nr.	Investitionsmaßnahmen oberhalb der festgesetzten Wertgrenze	Verweis auf Anhang (Ifd. Nr.)	Ansatz 2014	Veränderung durch Nachtrag	über- und außerplanmäßige Auszahlungen	zweckgebundene Mehreinzahlungen und entsprechende -auszahlungen	Inanspruchnahme der ein- oder gegenseitigen Deckungsfähigkeit	Ermächtigungen 2014	übertragene Ermächtigungen aus Haushaltsvorjahren	Gesamtermächtigungen 2014	Ergebnis 2014	Abweichung 2014	Ergebnis 2013	Ergebnisveränderung gegenüber 2013	Übertragung von Ermächtigungen in Haushaltsfolgejahre
			1	2	3	4	5	6	7	8	9	10	11	12	13
Maßnahme: 12601-M13010															
Verkauf Fahrzeug Mannschaftstransportwagen Fiat Duc. 10 Kombi/K1.9 TD															
8	Einzahlungen aus Investitionszuwendungen		0	0		0,00	0,00	0,00	0,00	0,00	0,00	0,00	0,00	0,00	0,00
9	Einzahlungen aus Beiträgen und ähnlichen Entgelten		0	0		0,00	0,00	0,00	0,00	0,00	0,00	0,00	0,00	0,00	0,00
10	Einzahlungen für immaterielle Vermögensgegenstände		0	0		0,00	0,00	0,00	0,00	0,00	0,00	0,00	0,00	0,00	0,00
11	Einzahlungen aus Sachanlagen		0	0		0,00	0,00	0,00	0,00	0,00	0,00	0,00	35.920,00	-35.920,00	0,00
12	Einzahlungen aus Finanzanlagen		0	0		0,00	0,00	0,00	0,00	0,00	0,00	0,00	0,00	0,00	0,00
13	Einzahlungen aus sonstigen Ausleihungen und Kreditgewährungen		0	0		0,00	0,00	0,00	0,00	0,00	0,00	0,00	0,00	0,00	0,00
14	Einzahlungen aus Vorräten		0	0		0,00	0,00	0,00	0,00	0,00	0,00	0,00	0,00	0,00	0,00
15	Summe der Einzahlungen aus Investitionstätigkeit (Summe der Nummern 8 bis 14)		0	0		0,00	0,00	0,00	0,00	0,00	0,00	0,00	35.920,00	-35.920,00	0,00
16	Auszahlungen für immaterielle Vermögensgegenstände		0	0	0,00	0,00	0,00	0,00	0,00	0,00	0,00	0,00	0,00	0,00	0,00
17	Auszahlungen für Sachanlagen		0	0	0,00	0,00	0,00	0,00	0,00	0,00	0,00	0,00	0,00	0,00	0,00
18	Auszahlungen für Finanzanlagen		0	0	0,00	0,00	0,00	0,00	0,00	0,00	0,00	0,00	0,00	0,00	0,00
19	Auszahlungen für sonstige Ausleihungen und Kreditgewährungen		0	0	0,00	0,00	0,00	0,00	0,00	0,00	0,00	0,00	0,00	0,00	0,00
20	Auszahlungen für Vorräte		0	0	0,00	0,00	0,00	0,00	0,00	0,00	0,00	0,00	0,00	0,00	0,00
20	Sonstige Investitionsauszahlungen		0	0	0,00	0,00	0,00	0,00	0,00	0,00	0,00	0,00	0,00	0,00	0,00
21	Summe der Auszahlungen aus Investitionstätigkeit (Summe der Nummern 16 bis 20)		0	0	0,00	0,00	0,00	0,00	0,00	0,00	0,00	0,00	0,00	0,00	0,00
darunter:															
22	Saldo der Ein- und Auszahlungen aus Investitionstätigkeit (Saldo der Nummern 15 und 21)		0	0	0,00	0,00	0,00	0,00	0,00	0,00	0,00	0,00	35.920,00	-35.920,00	0,00

Teilfinanzrechnung 2014

B. Nachweis einzelner Investitionsmaßnahmen

Teilhaushalt: 07

THH 07 Amt für Bürgerservice und Brandschutz

Nr.	Investitionsmaßnahmen oberhalb der festgesetzten Wertgrenze	Verweis auf Anhang (Ifd. Nr.)	Ansatz 2014	Veränderung durch Nachtrag	über- und außerplanmäßige Auszahlungen	zweckgebundene Mehreinzahlungen und entsprechende -auszahlungen	Inanspruchnahme der ein- oder gegenseitigen Deckungsfähigkeit	Ermächtigungen 2014	übertragene Ermächtigungen aus Haushaltsvorjahren	Gesamtermächtigungen 2014	Ergebnis 2014	Abweichung 2014	Ergebnis 2013	Ergebnisveränderung gegenüber 2013	Übertragung von Ermächtigungen in Haushaltsfolgejahre
			1	2	3	4	5	6	7	8	9	10	11	12	13
Maßnahme: 12601-M13011															
Mannschaftstransportwagen															
8	Einzahlungen aus Investitionszuwendungen		0	0		0,00	0,00	0,00	0,00	0,00	0,00	0,00	0,00	0,00	0,00
9	Einzahlungen aus Beiträgen und ähnlichen Entgelten		0	0		0,00	0,00	0,00	0,00	0,00	0,00	0,00	0,00	0,00	0,00
10	Einzahlungen für immaterielle Vermögensgegenstände		0	0		0,00	0,00	0,00	0,00	0,00	0,00	0,00	0,00	0,00	0,00
11	Einzahlungen aus Sachanlagen		0	0		0,00	0,00	0,00	0,00	0,00	0,00	0,00	0,00	0,00	0,00
12	Einzahlungen aus Finanzanlagen		0	0		0,00	0,00	0,00	0,00	0,00	0,00	0,00	0,00	0,00	0,00
13	Einzahlungen aus sonstigen Ausleihungen und Kreditgewährungen		0	0		0,00	0,00	0,00	0,00	0,00	0,00	0,00	0,00	0,00	0,00
14	Einzahlungen aus Vorräten		0	0		0,00	0,00	0,00	0,00	0,00	0,00	0,00	0,00	0,00	0,00
15	Summe der Einzahlungen aus Investitionstätigkeit (Summe der Nummern 8 bis 14)		0	0		0,00	0,00	0,00	0,00	0,00	0,00	0,00	0,00	0,00	0,00
16	Auszahlungen für immaterielle Vermögensgegenstände		0	0	0,00	0,00	0,00	0,00	0,00	0,00	0,00	0,00	0,00	0,00	0,00
17	Auszahlungen für Sachanlagen		0	0	0,00	0,00	0,00	0,00	0,00	0,00	0,00	0,00	42.498,45	-42.498,45	0,00
18	Auszahlungen für Finanzanlagen		0	0	0,00	0,00	0,00	0,00	0,00	0,00	0,00	0,00	0,00	0,00	0,00
19	Auszahlungen für sonstige Ausleihungen und Kreditgewährungen		0	0	0,00	0,00	0,00	0,00	0,00	0,00	0,00	0,00	0,00	0,00	0,00
20	Auszahlungen für Vorräte		0	0	0,00	0,00	0,00	0,00	0,00	0,00	0,00	0,00	0,00	0,00	0,00
20	Sonstige Investitionsauszahlungen		0	0	0,00	0,00	0,00	0,00	0,00	0,00	0,00	0,00	0,00	0,00	0,00
21	Summe der Auszahlungen aus Investitionstätigkeit (Summe der Nummern 16 bis 20)		0	0	0,00	0,00	0,00	0,00	0,00	0,00	0,00	0,00	42.498,45	-42.498,45	0,00
darunter:															
22	Saldo der Ein- und Auszahlungen aus Investitionstätigkeit (Saldo der Nummern 15 und 21)		0	0	0,00	0,00	0,00	0,00	0,00	0,00	0,00	0,00	-42.498,45	42.498,45	0,00

Teilfinanzrechnung 2014

B. Nachweis einzelner Investitionsmaßnahmen

Teilhaushalt: 07

THH 07 Amt für Bürgerservice und Brandschutz

Nr.	Investitionsmaßnahmen oberhalb der festgesetzten Wertgrenze	Verweis auf Anhang (Ifd. Nr.)	Ansatz 2014	Veränderung durch Nachtrag	über- und außerplanmäßige Auszahlungen	zweckgebundene Mehreinzahlungen und entsprechende -auszahlungen	Inanspruchnahme der ein- oder gegenseitigen Deckungsfähigkeit	Ermächtigungen 2014	übertragene Ermächtigungen aus Haushaltsvorjahren	Gesamtermächtigungen 2014	Ergebnis 2014	Abweichung 2014	Ergebnis 2013	Ergebnisveränderung gegenüber 2013	Übertragung von Ermächtigungen in Haushaltsfolgejahre
			1	2	3	4	5	6	7	8	9	10	11	12	13
Maßnahme: 12601-M99999															
Anzahlungen auf SoPo aus Zuwendungen (Feuerschutzsteuer) für unbestimmte Verwendung															
8	Einzahlungen aus Investitionszuwendungen		95.000	0		0,00	0,00	95.000,00	0,00	95.000,00	101.355,02	6.355,02	111.776,76	-10.421,74	0,00
9	Einzahlungen aus Beiträgen und ähnlichen Entgelten		0	0		0,00	0,00	0,00	0,00	0,00	0,00	0,00	0,00	0,00	0,00
10	Einzahlungen für immaterielle Vermögensgegenstände		0	0		0,00	0,00	0,00	0,00	0,00	0,00	0,00	0,00	0,00	0,00
11	Einzahlungen aus Sachanlagen		0	0		0,00	0,00	0,00	0,00	0,00	0,00	0,00	0,00	0,00	0,00
12	Einzahlungen aus Finanzanlagen		0	0		0,00	0,00	0,00	0,00	0,00	0,00	0,00	0,00	0,00	0,00
13	Einzahlungen aus sonstigen Ausleihungen und Kreditgewährungen		0	0		0,00	0,00	0,00	0,00	0,00	0,00	0,00	0,00	0,00	0,00
14	Einzahlungen aus Vorräten		0	0		0,00	0,00	0,00	0,00	0,00	0,00	0,00	0,00	0,00	0,00
15	Summe der Einzahlungen aus Investitionstätigkeit (Summe der Nummern 8 bis 14)		95.000	0		0,00	0,00	95.000,00	0,00	95.000,00	101.355,02	6.355,02	111.776,76	-10.421,74	0,00
16	Auszahlungen für immaterielle Vermögensgegenstände		0	0	0,00	0,00	0,00	0,00	0,00	0,00	0,00	0,00	0,00	0,00	0,00
17	Auszahlungen für Sachanlagen		0	0	0,00	0,00	0,00	0,00	0,00	0,00	0,00	0,00	0,00	0,00	0,00
18	Auszahlungen für Finanzanlagen		0	0	0,00	0,00	0,00	0,00	0,00	0,00	0,00	0,00	0,00	0,00	0,00
19	Auszahlungen für sonstige Ausleihungen und Kreditgewährungen		0	0	0,00	0,00	0,00	0,00	0,00	0,00	0,00	0,00	0,00	0,00	0,00
20	Auszahlungen für Vorräte		0	0	0,00	0,00	0,00	0,00	0,00	0,00	0,00	0,00	0,00	0,00	0,00
20	Sonstige Investitionsauszahlungen		0	0	0,00	0,00	0,00	0,00	0,00	0,00	0,00	0,00	0,00	0,00	0,00
21	Summe der Auszahlungen aus Investitionstätigkeit (Summe der Nummern 16 bis 20)		0	0	0,00	0,00	0,00	0,00	0,00	0,00	0,00	0,00	0,00	0,00	0,00
darunter:															
22	Saldo der Ein- und Auszahlungen aus Investitionstätigkeit (Saldo der Nummern 15 und 21)		95.000	0	0,00	0,00	0,00	95.000,00	0,00	95.000,00	101.355,02	6.355,02	111.776,76	-10.421,74	0,00

Teilfinanzrechnung 2014

B. Nachweis einzelner Investitionsmaßnahmen

Teilhaushalt: 07

THH 07 Amt für Bürgerservice und Brandschutz

Nr.	Investitionsmaßnahmen oberhalb der festgesetzten Wertgrenze	Verweis auf Anhang (Ifd. Nr.)	Ansatz 2014	Veränderung durch Nachtrag	über- und außerplanmäßige Auszahlungen	zweckgebundene Mehreinzahlungen und entsprechende -auszahlungen	Inanspruchnahme der ein- oder gegenseitigen Deckungsfähigkeit	Ermächtigungen 2014	übertragene Ermächtigungen aus Haushaltsvorjahren	Gesamtermächtigungen 2014	Ergebnis 2014	Abweichung 2014	Ergebnis 2013	Ergebnisveränderung gegenüber 2013	Übertragung von Ermächtigungen in Haushaltsfolgejahre
			1	2	3	4	5	6	7	8	9	10	11	12	13
Maßnahme: 12602-M13001															
Ausstattung FFW bei Einzug in Wolgaster Str., Küche															
8	Einzahlungen aus Investitionszuwendungen		0	0		0,00	0,00	0,00	0,00	0,00	0,00	0,00	0,00	0,00	0,00
9	Einzahlungen aus Beiträgen und ähnlichen Entgelten		0	0		0,00	0,00	0,00	0,00	0,00	0,00	0,00	0,00	0,00	0,00
10	Einzahlungen für immaterielle Vermögensgegenstände		0	0		0,00	0,00	0,00	0,00	0,00	0,00	0,00	0,00	0,00	0,00
11	Einzahlungen aus Sachanlagen		0	0		0,00	0,00	0,00	0,00	0,00	0,00	0,00	0,00	0,00	0,00
12	Einzahlungen aus Finanzanlagen		0	0		0,00	0,00	0,00	0,00	0,00	0,00	0,00	0,00	0,00	0,00
13	Einzahlungen aus sonstigen Ausleihungen und Kreditgewährungen		0	0		0,00	0,00	0,00	0,00	0,00	0,00	0,00	0,00	0,00	0,00
14	Einzahlungen aus Vorräten		0	0		0,00	0,00	0,00	0,00	0,00	0,00	0,00	0,00	0,00	0,00
15	Summe der Einzahlungen aus Investitionstätigkeit (Summe der Nummern 8 bis 14)		0	0		0,00	0,00	0,00	0,00	0,00	0,00	0,00	0,00	0,00	0,00
16	Auszahlungen für immaterielle Vermögensgegenstände		0	0	0,00	0,00	0,00	0,00	0,00	0,00	0,00	0,00	0,00	0,00	0,00
17	Auszahlungen für Sachanlagen		0	0	0,00	0,00	0,00	0,00	0,00	0,00	0,00	0,00	570,67	-570,67	0,00
18	Auszahlungen für Finanzanlagen		0	0	0,00	0,00	0,00	0,00	0,00	0,00	0,00	0,00	0,00	0,00	0,00
19	Auszahlungen für sonstige Ausleihungen und Kreditgewährungen		0	0	0,00	0,00	0,00	0,00	0,00	0,00	0,00	0,00	0,00	0,00	0,00
20	Auszahlungen für Vorräte		0	0	0,00	0,00	0,00	0,00	0,00	0,00	0,00	0,00	0,00	0,00	0,00
20	Sonstige Investitionsauszahlungen		0	0	0,00	0,00	0,00	0,00	0,00	0,00	0,00	0,00	0,00	0,00	0,00
21	Summe der Auszahlungen aus Investitionstätigkeit (Summe der Nummern 16 bis 20)		0	0	0,00	0,00	0,00	0,00	0,00	0,00	0,00	0,00	570,67	-570,67	0,00
darunter:															
22	Saldo der Ein- und Auszahlungen aus Investitionstätigkeit (Saldo der Nummern 15 und 21)		0	0	0,00	0,00	0,00	0,00	0,00	0,00	0,00	0,00	-570,67	570,67	0,00

Teilfinanzrechnung 2014

B. Nachweis einzelner Investitionsmaßnahmen

Teilhaushalt: 07

THH 07 Amt für Bürgerservice und Brandschutz

Nr.	Investitionsmaßnahmen oberhalb der festgesetzten Wertgrenze	Verweis auf Anhang (Ifd. Nr.)	Ansatz 2014	Veränderung durch Nachtrag	über- und außerplanmäßige Auszahlungen	zweckgebundene Mehreinzahlungen und entsprechende -auszahlungen	Inanspruchnahme der ein- oder gegenseitigen Deckungsfähigkeit	Ermächtigungen 2014	übertragene Ermächtigungen aus Haushaltsvorjahren	Gesamtermächtigungen 2014	Ergebnis 2014	Abweichung 2014	Ergebnis 2013	Ergebnisveränderung gegenüber 2013	Übertragung von Ermächtigungen in Haushaltsfolgejahre
			1	2	3	4	5	6	7	8	9	10	11	12	13
Maßnahme: 12602-M13003															
Ersatzbeschaffung verunfalltes Tanklöschfahrzeug (TLF 16/25) FFW															
8	Einzahlungen aus Investitionszuwendungen		0	0		0,00	0,00	0,00	0,00	0,00	0,00	0,00	0,00	0,00	0,00
9	Einzahlungen aus Beiträgen und ähnlichen Entgelten		0	0		0,00	0,00	0,00	0,00	0,00	0,00	0,00	0,00	0,00	0,00
10	Einzahlungen für immaterielle Vermögensgegenstände		0	0		0,00	0,00	0,00	0,00	0,00	0,00	0,00	0,00	0,00	0,00
11	Einzahlungen aus Sachanlagen		0	0		0,00	0,00	0,00	0,00	0,00	15.110,00	15.110,00	0,00	15.110,00	0,00
12	Einzahlungen aus Finanzanlagen		0	0		0,00	0,00	0,00	0,00	0,00	0,00	0,00	0,00	0,00	0,00
13	Einzahlungen aus sonstigen Ausleihungen und Kreditgewährungen		0	0		0,00	0,00	0,00	0,00	0,00	0,00	0,00	0,00	0,00	0,00
14	Einzahlungen aus Vorräten		0	0		0,00	0,00	0,00	0,00	0,00	0,00	0,00	0,00	0,00	0,00
15	Summe der Einzahlungen aus Investitionstätigkeit (Summe der Nummern 8 bis 14)		0	0		0,00	0,00	0,00	0,00	0,00	15.110,00	15.110,00	0,00	15.110,00	0,00
16	Auszahlungen für immaterielle Vermögensgegenstände		0	0	0,00	0,00	0,00	0,00	0,00	0,00	0,00	0,00	0,00	0,00	0,00
17	Auszahlungen für Sachanlagen		0	0	10.800,00	0,00	0,00	10.800,00	140.200,00	151.000,00	150.684,23	-315,77	0,00	150.684,23	0,00
18	Auszahlungen für Finanzanlagen		0	0	0,00	0,00	0,00	0,00	0,00	0,00	0,00	0,00	0,00	0,00	0,00
19	Auszahlungen für sonstige Ausleihungen und Kreditgewährungen		0	0	0,00	0,00	0,00	0,00	0,00	0,00	0,00	0,00	0,00	0,00	0,00
20	Auszahlungen für Vorräte		0	0	0,00	0,00	0,00	0,00	0,00	0,00	0,00	0,00	0,00	0,00	0,00
20	Sonstige Investitionsauszahlungen		0	0	0,00	0,00	0,00	0,00	0,00	0,00	0,00	0,00	0,00	0,00	0,00
21	Summe der Auszahlungen aus Investitionstätigkeit (Summe der Nummern 16 bis 20)		0	0	10.800,00	0,00	0,00	10.800,00	140.200,00	151.000,00	150.684,23	-315,77	0,00	150.684,23	0,00
darunter:															
22	Saldo der Ein- und Auszahlungen aus Investitionstätigkeit (Saldo der Nummern 15 und 21)		0	0	0,00	0,00	0,00	0,00	-140.200,00	-140.200,00	-135.574,23	4.625,77	0,00	-135.574,23	0,00

Teilfinanzrechnung 2014

B. Nachweis einzelner Investitionsmaßnahmen

Teilhaushalt: 07

THH 07 Amt für Bürgerservice und Brandschutz

Nr.	Investitionsmaßnahmen unterhalb der festgesetzten Wertgrenze	Verweis auf Anhang (Ifd. Nr.)	Ansatz 2014	Veränderung durch Nachtrag	über- und außerplanmäßige Auszahlungen	zweckgebundene Mehreinzahlungen und entsprechende -auszahlungen	Inanspruchnahme der ein- oder gegenseitigen Deckungsfähigkeit	Ermächtigungen 2014	übertragene Ermächtigungen aus Haushaltsvorjahren	Gesamtermächtigungen 2014	Ergebnis 2014	Abweichung 2014	Ergebnis 2013	Ergebnisveränderung gegenüber 2013	Übertragung von Ermächtigungen in Haushaltsfolgejahre
			1	2	3	4	5	6	7	8	9	10	11	12	13
	<i>Summe der Einzahlungen aus Investitionstätigkeit</i>		0	0		0,00	0,00	0,00	0,00	0,00	0,00	0,00	1.580,00	-1.580,00	0,00
	<i>Summe der Auszahlungen aus Investitionstätigkeit</i>		48.400	0		-2.100,00	0,00	46.300,00	24.113,34	70.413,34	30.666,52	-39.746,82	69.140,99	-38.474,47	27.585,46
	<i>Saldo der Ein- und Auszahlungen aus Investitionstätigkeit</i>		-48.400	0		2.100,00	0,00	-46.300,00	-24.113,34	-70.413,34	-30.666,52	39.746,82	-67.560,99	36.894,47	-27.585,46

277 Zugeordnete Produkte in der Teilergebnisrechnung 2014

07 - THH 07 Amt für Bürgerservice und Brandschutz

Ifd. Nr.	Ertrags- und Aufwandsarten (gem. § 46 Absatz 1 i.V.m. § 4 Absatz 10 i.V.m. § 2 Absatz 1 GemHVO-Doppik)	Summe aller Produkte	wesentliche Produkte	sonstige Produkte			
			1.2.2.01	1.1.1.10	1.2.3.01	1.2.6.01	1.2.6.02
in EUR							
2	Zuwendungen, allgemeine Umlagen und sonstige Transfererträge	47.193,68	0,00	0,00	0,00	17.769,06	11.006,35
4	öffentlich-rechtliche Leistungsentgelte	1.037.697,28	512.682,56	0,00	394.345,73	22.601,20	0,00
5	privatrechtliche Leistungsentgelte	2.471,25	500,00	0,00	0,00	0,00	0,00
6	Kostenerstattungen und Kostenumlagen	15.660,79	3.807,50	0,00	441,60	11.411,69	0,00
9	sonstige laufende Erträge	1.195.625,73	1.000.929,82	172,55	2,53	179.067,20	15.109,00
10	Summe der laufenden Erträge aus Verwaltungstätigkeit (Summe der Nummern 1 bis 9)	2.298.648,73	1.517.919,88	172,55	394.789,86	230.849,15	26.115,35
11	Personalaufwendungen	6.010.179,39	1.538.131,77	253.723,43	894.342,51	3.162.301,35	41.185,34
12	Versorgungsaufwendungen	1.328.385,78	0,00	0,00	0,00	1.328.385,78	0,00
13	Aufwendungen für Sach- und Dienstleistungen	685.537,81	277.275,98	50,00	7.556,77	281.961,11	61.687,03
14	Abschreibungen auf immaterielle Vermögensgegenstände des Anlagevermögens und auf Sachanlagen sowie auf aktivierte Aufwendungen für die Ingangsetzung und Erweiterung der Verwaltung	326.392,43	41.447,72	0,00	14.339,30	166.806,55	48.159,79
16	Zuwendungen, Umlagen und sonstige Transferaufwendungen	1.800,00	0,00	0,00	0,00	1.800,00	0,00
18	sonstige laufende Aufwendungen	708.006,02	559.908,69	6.180,48	60.567,64	39.640,54	10.674,15
19	Summe der laufenden Aufwendungen aus Verwaltungstätigkeit (Summe der Nummern 11 bis 18)	9.060.301,43	2.416.764,16	259.953,91	976.806,22	4.980.895,33	161.706,31
20	laufendes Ergebnis aus Verwaltungstätigkeit (Saldo der Nummern 10 und 19)	-6.761.652,70	-898.844,28	-259.781,36	-582.016,36	-4.750.046,18	-135.590,96
21	Zinserträge und sonstige Finanzerträge	765.680,76	0,00	33.660,11	0,00	732.020,65	0,00
23	Finanzergebnis (Saldo der Nummern 21 und 22)	765.680,76	0,00	33.660,11	0,00	732.020,65	0,00
24	ordentliches Ergebnis (Summe der Nummern 20 und 23)	-5.995.971,94	-898.844,28	-226.121,25	-582.016,36	-4.018.025,53	-135.590,96
25	außerordentliche Erträge	10.152,01	2.900,00	0,00	0,00	7.252,01	0,00
26	außerordentliche Aufwendungen	24.462,24	0,00	0,00	0,00	24.462,24	0,00
27	außerordentliches Ergebnis (Saldo der Nummern 25 und 26)	-14.310,23	2.900,00	0,00	0,00	-17.210,23	0,00
28	Jahresergebnis (Jahresüberschuss/Jahresfehlbetrag) des Teilhaushaltes vor Verrechnung der internen Leistungsbeziehungen (Summe der Nummern 24 und 27)	-6.010.282,17	-895.944,28	-226.121,25	-582.016,36	-4.035.235,76	-135.590,96
29	Erträge aus internen Leistungsbeziehungen	235.136,70	0,00	235.136,70	0,00	0,00	0,00
30	Aufwendungen aus internen Leistungsbeziehungen	319.911,16	141.984,05	9.015,45	30.130,45	94.950,07	13.401,03
31	Saldo der Erträge und Aufwendungen aus internen Leistungsbeziehungen (Saldo der Nummern 29 und 30)	-84.774,46	-141.984,05	226.121,25	-30.130,45	-94.950,07	-13.401,03
32	Jahresergebnis (Jahresüberschuss/Jahresfehlbetrag) des Teilhaushalts nach der Verrechnung der internen Leistungsbeziehungen (Summe der Nummern 28 und 31)	-6.077.846,40	-1.037.928,33	0,00	-612.146,81	-4.112.975,60	-148.991,99

278 Zugeordnete Produkte in der Teilergebnisrechnung 2014

07 - THH 07 Amt für Bürgerservice und Brandschutz

Ifd. Nr.	Ertrags- und Aufwandsarten (gem. § 46 Absatz 1 i.V.m. § 4 Absatz 10 i.V.m. § 2 Absatz 1 GemHVO-Doppik)	Summe aller Produkte	sonstige Produkte	
			5.7.3.00	5.7.3.01
in EUR				
2	Zuwendungen, allgemeine Umlagen und sonstige Transfererträge	47.193,68	18.418,27	0,00
4	öffentlich-rechtliche Leistungsentgelte	1.037.697,28	96.825,70	11.242,09
5	privatrechtliche Leistungsentgelte	2.471,25	1.971,25	0,00
6	Kostenerstattungen und Kostenumlagen	15.660,79	0,00	0,00
9	sonstige laufende Erträge	1.195.625,73	344,63	0,00
10	Summe der laufenden Erträge aus Verwaltungstätigkeit (Summe der Nummern 1 bis 9)	2.298.648,73	117.559,85	11.242,09
11	Personalaufwendungen	6.010.179,39	120.494,99	0,00
12	Versorgungsaufwendungen	1.328.385,78	0,00	0,00
13	Aufwendungen für Sach- und Dienstleistungen	685.537,81	56.911,96	94,96
14	Abschreibungen auf immaterielle Vermögensgegenstände des Anlagevermögens und auf Sachanlagen sowie auf aktivierte Aufwendungen für die Ingangsetzung und Erweiterung der Verwaltung	326.392,43	55.639,07	0,00
16	Zuwendungen, Umlagen und sonstige Transferaufwendungen	1.800,00	0,00	0,00
18	sonstige laufende Aufwendungen	708.006,02	7.213,35	23.821,17
19	Summe der laufenden Aufwendungen aus Verwaltungstätigkeit (Summe der Nummern 11 bis 18)	9.060.301,43	240.259,37	23.916,13
20	laufendes Ergebnis aus Verwaltungstätigkeit (Saldo der Nummern 10 und 19)	-6.761.652,70	-122.699,52	-12.674,04
21	Zinserträge und sonstige Finanzerträge	765.680,76	0,00	0,00
23	Finanzergebnis (Saldo der Nummern 21 und 22)	765.680,76	0,00	0,00
24	ordentliches Ergebnis (Summe der Nummern 20 und 23)	-5.995.971,94	-122.699,52	-12.674,04
25	außerordentliche Erträge	10.152,01	0,00	0,00
26	außerordentliche Aufwendungen	24.462,24	0,00	0,00
27	außerordentliches Ergebnis (Saldo der Nummern 25 und 26)	-14.310,23	0,00	0,00
28	Jahresergebnis (Jahresüberschuss/Jahresfehlbetrag) des Teilhaushaltes vor Verrechnung der internen Leistungsbeziehungen (Summe der Nummern 24 und 27)	-6.010.282,17	-122.699,52	-12.674,04
29	Erträge aus internen Leistungsbeziehungen	235.136,70	0,00	0,00
30	Aufwendungen aus internen Leistungsbeziehungen	319.911,16	15.287,05	15.143,06
31	Saldo der Erträge und Aufwendungen aus internen Leistungsbeziehungen (Saldo der Nummern 29 und 30)	-84.774,46	-15.287,05	-15.143,06
32	Jahresergebnis (Jahresüberschuss/Jahresfehlbetrag) des Teilhaushalts nach der Verrechnung der internen Leistungsbeziehungen (Summe der Nummern 28 und 31)	-6.077.846,40	-137.986,57	-27.817,10

279 Zugeordnete Produkte in der Teilfinanzrechnung 2014

07 - THH 07 Amt für Bürgerservice und Brandschutz

Ifd. Nr.	Ein- und Auszahlungsarten (gem. § 46 Absatz 1 i.V.m. § 4 Absatz 12 GemHVO-Doppik)	Summe aller Produkte	wesentliche Produkte 1.2.2.01	sonstige Produkte			
				1.1.1.10	1.2.3.01	1.2.6.01	1.2.6.02
in EUR							
1	Saldo der laufenden Ein- und Auszahlungen aus Verwaltungstätigkeit	-5.612.160,73	-918.241,19	-200.014,66	-565.317,35	-3.717.761,22	-116.580,94
3	Saldo der ordentlichen Ein- und Auszahlungen	-5.612.160,73	-918.241,19	-200.014,66	-565.317,35	-3.717.761,22	-116.580,94
4	Saldo der außerordentlichen Ein- und Auszahlungen	2.900,00	2.900,00	0,00	0,00	0,00	0,00
5	Saldo der ordentlichen und außerordentlichen Ein- und Auszahlungen vor Verrechnung der internen Leistungsbeziehungen	-5.609.260,73	-915.341,19	-200.014,66	-565.317,35	-3.717.761,22	-116.580,94
6	Saldo der internen Ein- und Auszahlungen aus internen Leistungsbeziehungen	-84.774,46	-128.930,76	200.014,66	-27.519,79	-88.423,42	-12.095,70
7	Saldo der ordentlichen und außerordentlichen Ein- und Auszahlungen nach Verrechnung der internen Leistungsbeziehungen (Summe der Nummern 5 und 6)	-5.694.035,19	-1.044.271,95	0,00	-592.837,14	-3.806.184,64	-128.676,64
8	Einzahlungen aus Investitionszuwendungen	228.239,81	0,00	0,00	0,00	228.239,81	0,00
11	Einzahlungen aus Sachanlagen	15.429,70	319,70	0,00	0,00	0,00	15.110,00
15	Summe der Einzahlungen aus Investitionstätigkeit (Summe der Nummern 8 bis 14)	243.669,51	319,70	0,00	0,00	228.239,81	15.110,00
16	Auszahlungen für immaterielle Vermögensgegenstände	32.343,08	26.797,61	0,00	5.545,47	0,00	0,00
17	Auszahlungen für Sachanlagen	610.409,93	82.399,06	0,00	3.905,53	362.846,20	153.047,57
21	Summe der Auszahlungen aus Investitionstätigkeit (Summe der Nummern 16 bis 20)	642.753,01	109.196,67	0,00	9.451,00	362.846,20	153.047,57
22	Saldo der Ein- und Auszahlungen aus Investitionstätigkeit (Saldo der Nummern 15 und 21)	-399.083,50	-108.876,97	0,00	-9.451,00	-134.606,39	-137.937,57
23	Finanzmittelüberschuss / Finanzmittelfehlbetrag des Teilhaushaltes (Summe der Nummern 7 und 22)	-6.093.118,69	-1.153.148,92	0,00	-602.288,14	-3.940.791,03	-266.614,21

280 Zugeordnete Produkte in der Teilfinanzrechnung 2014

07 - THH 07 Amt für Bürgerservice und Brandschutz

Ifd. Nr.	Ein- und Auszahlungsarten (gem. § 46 Absatz 1 i.V.m. § 4 Absatz 12 GemHVO-Doppik)	Summe aller Produkte	sonstige Produkte		
			1.2.7.02	5.7.3.00	5.7.3.01
in EUR					
1	Saldo der laufenden Ein- und Auszahlungen aus Verwaltungstätigkeit	-5.612.160,73	5,74	-79.773,99	-14.477,12
3	Saldo der ordentlichen Ein- und Auszahlungen	-5.612.160,73	5,74	-79.773,99	-14.477,12
4	Saldo der außerordentlichen Ein- und Auszahlungen	2.900,00	0,00	0,00	0,00
5	Saldo der ordentlichen und außerordentlichen Ein- und Auszahlungen vor Verrechnung der internen Leistungsbeziehungen	-5.609.260,73	5,74	-79.773,99	-14.477,12
6	Saldo der internen Ein- und Auszahlungen aus internen Leistungsbeziehungen	-84.774,46	0,00	-13.981,72	-13.837,73
7	Saldo der ordentlichen und außerordentlichen Ein- und Auszahlungen nach Verrechnung der internen Leistungsbeziehungen (Summe der Nummern 5 und 6)	-5.694.035,19	5,74	-93.755,71	-28.314,85
8	Einzahlungen aus Investitionszuwendungen	228.239,81	0,00	0,00	0,00
11	Einzahlungen aus Sachanlagen	15.429,70	0,00	0,00	0,00
15	Summe der Einzahlungen aus Investitionstätigkeit (Summe der Nummern 8 bis 14)	243.669,51	0,00	0,00	0,00
16	Auszahlungen für immaterielle Vermögensgegenstände	32.343,08	0,00	0,00	0,00
17	Auszahlungen für Sachanlagen	610.409,93	0,00	8.211,57	0,00
21	Summe der Auszahlungen aus Investitionstätigkeit (Summe der Nummern 16 bis 20)	642.753,01	0,00	8.211,57	0,00
22	Saldo der Ein- und Auszahlungen aus Investitionstätigkeit (Saldo der Nummern 15 und 21)	-399.083,50	0,00	-8.211,57	0,00
23	Finanzmittelüberschuss / Finanzmittelfehlbetrag des Teilhaushaltes (Summe der Nummern 7 und 22)	-6.093.118,69	5,74	-101.967,28	-28.314,85

A photograph of a green grassy field, likely a sports field, with white lines. A red flag is planted in the center of the field. The text "Teilhaushalt 8" and "Schul- und Sportverwaltung" is overlaid on the image.

Teilhaushalt 8
Schul- und Sportverwaltung

Teilergebnisrechnung 2014

Teilhaushalt: 08

THH 08 Schulverwaltungs- und Sportamt

lfd. Nr.	Ertrags- und Aufwandsarten (gemäß §46 Absatz 1 GemHVO-Doppik)	Verweis auf Anhang (lfd. Nr.)	Ansatz 2014	Veränderung durch Nachtrag 2014	über- und außerplanmäßige Aufwendungen 2014	zweckgebundene Mehrerträge und entsprechende Aufwendungen 2014	Inanspruchnahme der ein- oder gegenseitigen Deckungsfähigkeit 2014	Ermächtigungen 2014	übertragene Ermächtigungen aus Haushaltsvorjahren	Gesamtermächtigungen 2014	Ergebnis 2014	Abweichung 2014	Ergebnis 2013	Ergebnisveränderung gegenüber 2013	Übertragung von Ermächtigungen in Haushaltsfolgejahre
			1	2	3	4	5	6	7	8	9	10	11	12	13
01	Steuern und ähnliche Abgaben		0	0	0,00	0,00	0,00	0,00	0,00	0,00	0,00	0,00	0,00	0,00	0,00
02	Zuwendungen, allgemeine Umlagen und sonstige Transfererträge		240.900	0	0,00	0,00	0,00	240.900,00	0,00	240.900,00	326.533,91	85.633,91	292.748,65	33.785,26	0,00
03	Erträge der sozialen Sicherung		0	0	0,00	0,00	0,00	0,00	0,00	0,00	0,00	0,00	0,00	0,00	0,00
04	öffentlich-rechtliche Leistungsentgelte		2.399.200	0	0,00	0,00	0,00	2.399.200,00	0,00	2.399.200,00	2.335.955,44	-63.244,56	1.910.148,07	425.807,37	0,00
05	privatrechtliche Leistungsentgelte		173.400	0	0,00	0,00	0,00	173.400,00	0,00	173.400,00	172.920,17	-479,83	172.989,64	-69,47	0,00
06	Kostenerstattungen und Kostenumlagen		332.300	0	0,00	-6.000,00	0,00	326.300,00	0,00	326.300,00	433.069,21	106.769,21	347.977,01	85.092,20	0,00
07	+ Erhöhung des Bestands an fertigen und unfertigen Erzeugnissen		0	0	0,00	0,00	0,00	0,00	0,00	0,00	0,00	0,00	0,00	0,00	0,00
	- Verminderung des Bestands an fertigen und unfertigen Erzeugnissen		0	0	0,00	0,00	0,00	0,00	0,00	0,00	0,00	0,00	0,00	0,00	0,00
08	andere aktivierte Eigenleistungen		0	0	0,00	0,00	0,00	0,00	0,00	0,00	0,00	0,00	0,00	0,00	0,00
09	sonstige laufende Erträge		0	0	0,00	0,00	0,00	0,00	0,00	0,00	752,06	752,06	66,84	685,22	0,00
10	Summe der laufenden Erträge aus Verwaltungstätigkeit (Summe der Nummern 1 bis 9)		3.145.800	0	0,00	-6.000,00	0,00	3.139.800,00	0,00	3.139.800,00	3.269.230,79	129.430,79	2.723.930,21	545.300,58	0,00
11	Personalaufwendungen		682.000	0	0,00	0,00	0,00	682.000,00	0,00	682.000,00	786.567,96	104.567,96	658.548,89	128.019,07	0,00
12	Versorgungsaufwendungen		0	0	0,00	0,00	0,00	0,00	0,00	0,00	0,00	0,00	0,00	0,00	0,00
13	Aufwendungen für Sach- und Dienstleistungen		3.741.200	0	48.274,46	-15.401,02	64.019,30	3.838.092,74	0,00	3.838.092,74	3.657.270,69	-180.822,05	4.201.919,37	-544.648,68	0,00
14	Abschreibungen auf immaterielle Vermögensgegenstände des Anlagevermögens und auf Sachanlagen sowie auf aktivierte Aufwendungen für die Ingangsetzung und Erweiterung der Verwaltung		1.258.900	0	2.609,55	0,00	0,00	1.261.509,55	0,00	1.261.509,55	1.297.290,26	35.780,71	1.275.484,19	21.806,07	0,00
15	Abschreibungen auf Vermögensgegenstände des Umlaufvermögens, soweit diese die üblichen Abschreibungen überschreiten		0	0	0,00	0,00	0,00	0,00	0,00	0,00	0,00	0,00	0,00	0,00	0,00
16	Zuwendungen, Umlagen und sonstige Transferaufwendungen		104.200	0	35,35	0,00	0,00	104.235,35	0,00	104.235,35	101.272,09	-2.963,26	91.168,35	10.103,74	0,00
17	Aufwendungen der sozialen Sicherung		0	0	0,00	0,00	0,00	0,00	0,00	0,00	0,00	0,00	0,00	0,00	0,00
18	sonstige laufende Aufwendungen		779.800	0	-21.207,71	0,00	0,00	758.592,29	0,00	758.592,29	665.564,72	-93.027,57	444.249,62	221.315,10	0,00
19	Summe der laufenden Aufwendungen aus Verwaltungstätigkeit (Summe der Nummern 11 bis 18)		6.566.100	0	29.711,65	-15.401,02	64.019,30	6.644.429,93	0,00	6.644.429,93	6.507.965,72	-136.464,21	6.671.370,42	-163.404,70	0,00
20	laufendes Ergebnis aus Verwaltungstätigkeit (Saldo der Nummern 10 und 19)		-3.420.300	0	-29.711,65	9.401,02	-64.019,30	-3.504.629,93	0,00	-3.504.629,93	-3.238.734,93	265.895,00	-3.947.440,21	708.705,28	0,00
21	Zinserträge und sonstige Finanzerträge		0	0	0,00	0,00	0,00	0,00	0,00	0,00	0,00	0,00	0,00	0,00	0,00
22	Zinsaufwendungen und sonstige Finanzaufwendungen		32.000	0	0,00	0,00	0,00	32.000,00	0,00	32.000,00	34.484,89	2.484,89	39.593,48	-5.108,59	0,00
23	Finanzergebnis (Saldo der Nummern 21 und 22)		-32.000	0	0,00	0,00	0,00	-32.000,00	0,00	-32.000,00	-34.484,89	-2.484,89	-39.593,48	5.108,59	0,00
24	ordentliches Ergebnis (Summe der Nummern 20 und 23)		-3.452.300	0	-29.711,65	9.401,02	-64.019,30	-3.536.629,93	0,00	-3.536.629,93	-3.273.219,82	263.410,11	-3.987.033,69	713.813,87	0,00
25	außerordentliche Erträge		0	0	0,00	0,00	0,00	0,00	0,00	0,00	0,00	0,00	0,00	0,00	0,00
26	außerordentliche Aufwendungen		0	0	0,00	0,00	0,00	0,00	0,00	0,00	0,00	0,00	0,00	0,00	0,00
27	außerordentliches Ergebnis (Saldo der Nummern 25 und 26)		0	0	0,00	0,00	0,00	0,00	0,00	0,00	0,00	0,00	0,00	0,00	0,00
28	Jahresergebnis (Jahresüberschuss/Jahresfehlbetrag) des Teilhaushaltes vor Verrechnung der internen Leistungsbeziehungen (Summe der Nummern 24 und 27)		-3.452.300	0	-29.711,65	9.401,02	-64.019,30	-3.536.629,93	0,00	-3.536.629,93	-3.273.219,82	263.410,11	-3.987.033,69	713.813,87	0,00

Teilergebnisrechnung 2014

Teilhaushalt: 08

THH 08 Schulverwaltungs- und Sportamt

Ifd. Nr.	Ertrags- und Aufwandsarten (gemäß §46 Absatz 1 GemHVO-Doppik)	Verweis auf Anhang (Ifd. Nr.)	Ansatz 2014	Veränderung durch Nachtrag 2014	über- und außerplanmäßige Aufwendungen 2014	zweckgebundene Mehrerträge und entsprechende Aufwendungen 2014	Inanspruchnahme der ein- oder gegenseitigen Deckungsfähigkeit 2014	Ermächtigungen 2014	übertragene Ermächtigungen aus Haushaltsvorjahren	Gesamtermächtigungen 2014	Ergebnis 2014	Abweichung 2014	Ergebnis 2013	Ergebnisveränderung gegenüber 2013	Übertragung von Ermächtigungen in Haushaltsfolgejahren
			1	2	3	4	5	6	7	8	9	10	11	12	13
29	Erträge aus internen Leistungsbeziehungen		232.800	0	0,00	0,00	0,00	232.800,00	0,00	232.800,00	317.917,51	85.117,51	207.514,57	110.402,94	0,00
30	Aufwendungen aus internen Leistungsbeziehungen		1.868.900	0	0,00	0,00	0,00	1.868.900,00	0,00	1.868.900,00	1.565.315,12	-303.584,88	2.005.289,57	-439.974,45	0,00
31	Saldo der Erträge und Aufwendungen aus internen Leistungsbeziehungen (Saldo der Nummern 29 und 30)		-1.636.100	0	0,00	0,00	0,00	-1.636.100,00	0,00	-1.636.100,00	-1.247.397,61	388.702,39	-1.797.775,00	550.377,39	0,00
32	Jahresergebnis (Jahresüberschuss/Jahresfehlbetrag) des Teilhaushalts nach der Verrechnung der internen Leistungsbeziehungen (Summe der Nummern 28 und 31)		-5.088.400	0	-29.711,65	9.401,02	-64.019,30	-5.172.729,93	0,00	-5.172.729,93	-4.520.617,43	652.112,50	-5.784.808,69	1.264.191,26	0,00

Teilfinanzrechnung 2014

Teil A

Teilhaushalt: 08

THH 08 Schulverwaltungs- und Sportamt

Nr.	Einzahlungs- und Auszahlungsarten (gemäß § 46 Absatz 1 i.V.m. § 4 Absatz 12 GemHVO-Doppik)	Verweis auf Anhang (Ifd. Nr.)	Ansatz 2014	Veränderung durch Nachtrag	über- und außerplan- mäßige Aus- zahlungen	zweckge- bundene Mehrein- zahlungen und ent- sprechende -auszah- lungen	Inanspruch- nahme der ein- oder ge- genseitigen Deckungs- fähigkeit	Ermächti- gungen 2014	übertragene Ermächti- gungen aus Haushalts- vorjahren	Gesamt- ermäch- tigungen 2014	Ergebnis 2014	Abweichung 2014	Ergebnis 2013	Ergebnis- veränderung gegenüber 2013	Übertra- gung von Ermäch- tigungen in Haushalts- folgejahre
			1	2	3	4	5	6	7	8	9	10	11	12	13
1	Saldo der laufenden Ein- und Auszahlungen aus Verwaltungstätigkeit		-2.402.300	0	-29.711,65	9.401,02	-64.019,30	-2.486.629,93	0,00	-2.486.629,93	-2.671.729,06	-185.099,13	-2.110.300,70	-561.428,36	0,00
2	Saldo der Zins- und sonstigen Finanzin- und -auszahlungen		-32.000	0	0,00	0,00	0,00	-32.000,00	0,00	-32.000,00	-47.240,47	-15.240,47	-47.486,42	245,95	0,00
3	Saldo der ordentlichen Ein- und Auszahlungen		-2.434.300	0	-29.711,65	9.401,02	-64.019,30	-2.518.629,93	0,00	-2.518.629,93	-2.718.969,53	-200.339,60	-2.157.787,12	-561.182,41	0,00
4	Saldo der außerordentlichen Ein- und Auszahlungen		0	0	0,00	0,00	0,00	0,00	0,00	0,00	0,00	0,00	0,00	0,00	0,00
5	Saldo der ordentlichen und außerordentlichen Ein- und Auszahlungen vor Verrechnung der internen Leistungsbeziehungen		-2.434.300	0	-29.711,65	9.401,02	-64.019,30	-2.518.629,93	0,00	-2.518.629,93	-2.718.969,53	-200.339,60	-2.157.787,12	-561.182,41	0,00
6	Saldo der internen Ein- und Auszahlungen aus internen Leistungsbeziehungen		-1.636.100	0	0,00	0,00	0,00	-1.636.100,00	0,00	-1.636.100,00	-1.247.397,61	388.702,39	-1.797.775,00	550.377,39	0,00
7	Saldo der ordentlichen und außerordentlichen Ein- und Auszahlungen nach Verrechnung der internen Leistungsbeziehungen (Summe der Nummern 5 und 6)		-4.070.400	0	-29.711,65	9.401,02	-64.019,30	-4.154.729,93	0,00	-4.154.729,93	-3.966.367,14	188.362,79	-3.955.562,12	-10.805,02	0,00
8	Einzahlungen aus Investitionszuwendungen		0	0	0,00	0,00	0,00	0,00	0,00	0,00	0,00	0,00	0,00	0,00	0,00
9	Einzahlungen aus Beiträgen und ähnlichen Entgelten		0	0	0,00	0,00	0,00	0,00	0,00	0,00	0,00	0,00	0,00	0,00	0,00
10	Einzahlungen aus immateriellen Vermögensgegenständen		0	0	0,00	0,00	0,00	0,00	0,00	0,00	0,00	0,00	0,00	0,00	0,00
11	Einzahlungen aus Sachanlagen		0	0	0,00	0,00	0,00	0,00	0,00	0,00	0,00	0,00	0,00	0,00	0,00
12	Einzahlungen aus Finanzanlagen		0	0	0,00	0,00	0,00	0,00	0,00	0,00	0,00	0,00	0,00	0,00	0,00
13	Einzahlungen aus sonstigen Ausleihungen und Kreditgewährungen		0	0	0,00	0,00	0,00	0,00	0,00	0,00	0,00	0,00	0,00	0,00	0,00
14	Einzahlungen aus Vorräten		0	0	0,00	0,00	0,00	0,00	0,00	0,00	0,00	0,00	0,00	0,00	0,00
15	Summe der Einzahlungen aus Investitionstätigkeit (Summe der Nummern 8 bis 14)		0	0	0,00	0,00	0,00	0,00	0,00	0,00	0,00	0,00	0,00	0,00	0,00
16	Auszahlungen für immaterielle Vermögensgegenstände		0	0	1.928,00	0,00	0,00	1.928,00	0,00	1.928,00	1.927,84	-0,16	2.335,45	-407,61	0,00
17	Auszahlungen für Sachanlagen		322.700	0	128.884,41	-8.775,99	0,00	442.808,42	196.582,31	639.390,73	499.506,32	-139.884,41	394.409,50	105.096,82	22.706,59
18	Auszahlungen für Finanzanlagen		0	0	0,00	0,00	0,00	0,00	0,00	0,00	0,00	0,00	0,00	0,00	0,00
19	Auszahlungen für sonstige Ausleihungen und Kreditgewährungen		0	0	0,00	0,00	0,00	0,00	0,00	0,00	0,00	0,00	0,00	0,00	0,00
20	Auszahlungen für Vorräte		0	0	0,00	0,00	0,00	0,00	0,00	0,00	0,00	0,00	0,00	0,00	0,00
21	Summe der Auszahlungen aus Investitionstätigkeit (Summe der Nummern 16 bis 20)		322.700	0	130.812,41	-8.775,99	0,00	444.736,42	196.582,31	641.318,73	501.434,16	-139.884,57	396.744,95	104.689,21	22.706,59
22	Saldo der Ein- und Auszahlungen aus Investitionstätigkeit (Saldo der Nummern 15 und 21)		-322.700	0	-130.812,41	8.775,99	0,00	-444.736,42	-196.582,31	-641.318,73	-501.434,16	139.884,57	-396.744,95	-104.689,21	-22.706,59
23	Finanzmittelüberschuss / Finanzmittelfehlbetrag des Teilhaushaltes (Summe der Nummern 7 und 22)		-4.393.100	0	-160.524,06	18.177,01	-64.019,30	-4.599.466,35	-196.582,31	-4.796.048,66	-4.467.801,30	328.247,36	-4.352.307,07	-115.494,23	-22.706,59

Teilfinanzrechnung 2014

B. Nachweis einzelner Investitionsmaßnahmen

Teilhaushalt: 08

THH 08 Schulverwaltungs- und Sportamt

Nr.	Investitionsmaßnahmen oberhalb der festgesetzten Wertgrenze	Verweis auf Anhang (Ifd. Nr.)	Ansatz 2014	Veränderung durch Nachtrag	über- und außerplanmäßige Auszahlungen	zweckgebundene Mehreinzahlungen und entsprechende -auszahlungen	Inanspruchnahme der ein- oder gegenseitigen Deckungsfähigkeit	Ermächtigungen 2014	übertragene Ermächtigungen aus Haushaltsvorjahren	Gesamtermächtigungen 2014	Ergebnis 2014	Abweichung 2014	Ergebnis 2013	Ergebnisveränderung gegenüber 2013	Übertragung von Ermächtigungen in Haushaltsfolgejahre
			1	2	3	4	5	6	7	8	9	10	11	12	13
Maßnahme: 11111-M13002 PC-Technik Schulen / SIP - MV															
8	Einzahlungen aus Investitionszuwendungen		0	0		0,00	0,00	0,00	0,00	0,00	0,00	0,00	0,00	0,00	0,00
9	Einzahlungen aus Beiträgen und ähnlichen Entgelten		0	0		0,00	0,00	0,00	0,00	0,00	0,00	0,00	0,00	0,00	0,00
10	Einzahlungen für immaterielle Vermögensgegenstände		0	0		0,00	0,00	0,00	0,00	0,00	0,00	0,00	0,00	0,00	0,00
11	Einzahlungen aus Sachanlagen		0	0		0,00	0,00	0,00	0,00	0,00	0,00	0,00	0,00	0,00	0,00
12	Einzahlungen aus Finanzanlagen		0	0		0,00	0,00	0,00	0,00	0,00	0,00	0,00	0,00	0,00	0,00
13	Einzahlungen aus sonstigen Ausleihungen und Kreditgewährungen		0	0		0,00	0,00	0,00	0,00	0,00	0,00	0,00	0,00	0,00	0,00
14	Einzahlungen aus Vorräten		0	0		0,00	0,00	0,00	0,00	0,00	0,00	0,00	0,00	0,00	0,00
15	Summe der Einzahlungen aus Investitionstätigkeit (Summe der Nummern 8 bis 14)		0	0		0,00	0,00	0,00	0,00	0,00	0,00	0,00	0,00	0,00	0,00
16	Auszahlungen für immaterielle Vermögensgegenstände		0	0	0,00	0,00	0,00	0,00	0,00	0,00	0,00	0,00	0,00	0,00	0,00
17	Auszahlungen für Sachanlagen		0	0	0,00	0,00	0,00	0,00	23.115,75	23.115,75	0,00	-23.115,75	0,00	0,00	0,00
18	Auszahlungen für Finanzanlagen		0	0	0,00	0,00	0,00	0,00	0,00	0,00	0,00	0,00	0,00	0,00	0,00
19	Auszahlungen für sonstige Ausleihungen und Kreditgewährungen		0	0	0,00	0,00	0,00	0,00	0,00	0,00	0,00	0,00	0,00	0,00	0,00
20	Auszahlungen für Vorräte		0	0	0,00	0,00	0,00	0,00	0,00	0,00	0,00	0,00	0,00	0,00	0,00
20	Sonstige Investitionsauszahlungen		0	0	0,00	0,00	0,00	0,00	0,00	0,00	0,00	0,00	0,00	0,00	0,00
21	Summe der Auszahlungen aus Investitionstätigkeit (Summe der Nummern 16 bis 20)		0	0	0,00	0,00	0,00	0,00	23.115,75	23.115,75	0,00	-23.115,75	0,00	0,00	0,00
darunter:															
22	Saldo der Ein- und Auszahlungen aus Investitionstätigkeit (Saldo der Nummern 15 und 21)		0	0	0,00	0,00	0,00	0,00	-23.115,75	-23.115,75	0,00	23.115,75	0,00	0,00	0,00

Teilfinanzrechnung 2014

B. Nachweis einzelner Investitionsmaßnahmen

Teilhaushalt: 08

THH 08 Schulverwaltungs- und Sportamt

Nr.	Investitionsmaßnahmen oberhalb der festgesetzten Wertgrenze	Verweis auf Anhang (Ifd. Nr.)	Ansatz 2014	Veränderung durch Nachtrag	über- und außerplanmäßige Auszahlungen	zweckgebundene Mehreinzahlungen und entsprechende -auszahlungen	Inanspruchnahme der ein- oder gegenseitigen Deckungsfähigkeit	Ermächtigungen 2014	übertragene Ermächtigungen aus Haushaltsvorjahren	Gesamtermächtigungen 2014	Ergebnis 2014	Abweichung 2014	Ergebnis 2013	Ergebnisveränderung gegenüber 2013	Übertragung von Ermächtigungen in Haushaltsfolgejahre
			1	2	3	4	5	6	7	8	9	10	11	12	13
Maßnahme: 21101-M00001 EDV-Ausstattung															
8	Einzahlungen aus Investitionszuwendungen		0	0		0,00	0,00	0,00	0,00	0,00	0,00	0,00	0,00	0,00	0,00
9	Einzahlungen aus Beiträgen und ähnlichen Entgelten		0	0		0,00	0,00	0,00	0,00	0,00	0,00	0,00	0,00	0,00	0,00
10	Einzahlungen für immaterielle Vermögensgegenstände		0	0		0,00	0,00	0,00	0,00	0,00	0,00	0,00	0,00	0,00	0,00
11	Einzahlungen aus Sachanlagen		0	0		0,00	0,00	0,00	0,00	0,00	0,00	0,00	0,00	0,00	0,00
12	Einzahlungen aus Finanzanlagen		0	0		0,00	0,00	0,00	0,00	0,00	0,00	0,00	0,00	0,00	0,00
13	Einzahlungen aus sonstigen Ausleihungen und Kreditgewährungen		0	0		0,00	0,00	0,00	0,00	0,00	0,00	0,00	0,00	0,00	0,00
14	Einzahlungen aus Vorräten		0	0		0,00	0,00	0,00	0,00	0,00	0,00	0,00	0,00	0,00	0,00
15	Summe der Einzahlungen aus Investitionstätigkeit (Summe der Nummern 8 bis 14)		0	0		0,00	0,00	0,00	0,00	0,00	0,00	0,00	0,00	0,00	0,00
16	Auszahlungen für immaterielle Vermögensgegenstände		0	0	0,00	0,00	0,00	0,00	0,00	0,00	0,00	0,00	0,00	0,00	0,00
17	Auszahlungen für Sachanlagen		3.000	0	5.710,86	0,00	0,00	8.710,86	0,00	8.710,86	10.542,37	1.831,51	0,00	10.542,37	0,00
18	Auszahlungen für Finanzanlagen		0	0	0,00	0,00	0,00	0,00	0,00	0,00	0,00	0,00	0,00	0,00	0,00
19	Auszahlungen für sonstige Ausleihungen und Kreditgewährungen		0	0	0,00	0,00	0,00	0,00	0,00	0,00	0,00	0,00	0,00	0,00	0,00
20	Auszahlungen für Vorräte		0	0	0,00	0,00	0,00	0,00	0,00	0,00	0,00	0,00	0,00	0,00	0,00
20	Sonstige Investitionsauszahlungen		0	0	0,00	0,00	0,00	0,00	0,00	0,00	0,00	0,00	0,00	0,00	0,00
21	Summe der Auszahlungen aus Investitionstätigkeit (Summe der Nummern 16 bis 20)		3.000	0	5.710,86	0,00	0,00	8.710,86	0,00	8.710,86	10.542,37	1.831,51	0,00	10.542,37	0,00
darunter:															
22	Saldo der Ein- und Auszahlungen aus Investitionstätigkeit (Saldo der Nummern 15 und 21)		-3.000	0	-5.710,86	0,00	0,00	-8.710,86	0,00	-8.710,86	-10.542,37	-1.831,51	0,00	-10.542,37	0,00

Teilfinanzrechnung 2014

B. Nachweis einzelner Investitionsmaßnahmen

Teilhaushalt: 08

THH 08 Schulverwaltungs- und Sportamt

Nr.	Investitionsmaßnahmen oberhalb der festgesetzten Wertgrenze	Verweis auf Anhang (Ifd. Nr.)	Ansatz 2014	Veränderung durch Nachtrag	über- und außerplanmäßige Auszahlungen	zweckgebundene Mehreinzahlungen und entsprechende -auszahlungen	Inanspruchnahme der ein- oder gegenseitigen Deckungsfähigkeit	Ermächtigungen 2014	übertragene Ermächtigungen aus Haushaltsvorjahren	Gesamtermächtigungen 2014	Ergebnis 2014	Abweichung 2014	Ergebnis 2013	Ergebnisveränderung gegenüber 2013	Übertragung von Ermächtigungen in Haushaltsfolgejahre
			1	2	3	4	5	6	7	8	9	10	11	12	13
Maßnahme: 21102-M00001 Garderobenschränke, feuerfest															
8	Einzahlungen aus Investitionszuwendungen		0	0		0,00	0,00	0,00	0,00	0,00	0,00	0,00	0,00	0,00	0,00
9	Einzahlungen aus Beiträgen und ähnlichen Entgelten		0	0		0,00	0,00	0,00	0,00	0,00	0,00	0,00	0,00	0,00	0,00
10	Einzahlungen für immaterielle Vermögensgegenstände		0	0		0,00	0,00	0,00	0,00	0,00	0,00	0,00	0,00	0,00	0,00
11	Einzahlungen aus Sachanlagen		0	0		0,00	0,00	0,00	0,00	0,00	0,00	0,00	0,00	0,00	0,00
12	Einzahlungen aus Finanzanlagen		0	0		0,00	0,00	0,00	0,00	0,00	0,00	0,00	0,00	0,00	0,00
13	Einzahlungen aus sonstigen Ausleihungen und Kreditgewährungen		0	0		0,00	0,00	0,00	0,00	0,00	0,00	0,00	0,00	0,00	0,00
14	Einzahlungen aus Vorräten		0	0		0,00	0,00	0,00	0,00	0,00	0,00	0,00	0,00	0,00	0,00
15	Summe der Einzahlungen aus Investitionstätigkeit (Summe der Nummern 8 bis 14)		0	0		0,00	0,00	0,00	0,00	0,00	0,00	0,00	0,00	0,00	0,00
16	Auszahlungen für immaterielle Vermögensgegenstände		0	0	0,00	0,00	0,00	0,00	0,00	0,00	0,00	0,00	0,00	0,00	0,00
17	Auszahlungen für Sachanlagen		60.400	0	-217,31	0,00	0,00	60.182,69	0,00	60.182,69	60.182,69	0,00	0,00	60.182,69	0,00
18	Auszahlungen für Finanzanlagen		0	0	0,00	0,00	0,00	0,00	0,00	0,00	0,00	0,00	0,00	0,00	0,00
19	Auszahlungen für sonstige Ausleihungen und Kreditgewährungen		0	0	0,00	0,00	0,00	0,00	0,00	0,00	0,00	0,00	0,00	0,00	0,00
20	Auszahlungen für Vorräte		0	0	0,00	0,00	0,00	0,00	0,00	0,00	0,00	0,00	0,00	0,00	0,00
20	Sonstige Investitionsauszahlungen		0	0	0,00	0,00	0,00	0,00	0,00	0,00	0,00	0,00	0,00	0,00	0,00
21	Summe der Auszahlungen aus Investitionstätigkeit (Summe der Nummern 16 bis 20)		60.400	0	-217,31	0,00	0,00	60.182,69	0,00	60.182,69	60.182,69	0,00	0,00	60.182,69	0,00
darunter:															
22	Saldo der Ein- und Auszahlungen aus Investitionstätigkeit (Saldo der Nummern 15 und 21)		-60.400	0	217,31	0,00	0,00	-60.182,69	0,00	-60.182,69	-60.182,69	0,00	0,00	-60.182,69	0,00

Teilfinanzrechnung 2014

B. Nachweis einzelner Investitionsmaßnahmen

Teilhaushalt: 08

THH 08 Schulverwaltungs- und Sportamt

Nr.	Investitionsmaßnahmen oberhalb der festgesetzten Wertgrenze	Verweis auf Anhang (Ifd. Nr.)	Ansatz 2014	Veränderung durch Nachtrag	über- und außerplanmäßige Auszahlungen	zweckgebundene Mehreinzahlungen und entsprechende -auszahlungen	Inanspruchnahme der ein- oder gegenseitigen Deckungsfähigkeit	Ermächtigungen 2014	übertragene Ermächtigungen aus Haushaltsvorjahren	Gesamtermächtigungen 2014	Ergebnis 2014	Abweichung 2014	Ergebnis 2013	Ergebnisveränderung gegenüber 2013	Übertragung von Ermächtigungen in Haushaltsfolgejahre
			1	2	3	4	5	6	7	8	9	10	11	12	13
Maßnahme: 21102-M00002 EDV-Ausstattung															
8	Einzahlungen aus Investitionszuwendungen		0	0		0,00	0,00	0,00	0,00	0,00	0,00	0,00	0,00	0,00	0,00
9	Einzahlungen aus Beiträgen und ähnlichen Entgelten		0	0		0,00	0,00	0,00	0,00	0,00	0,00	0,00	0,00	0,00	0,00
10	Einzahlungen für immaterielle Vermögensgegenstände		0	0		0,00	0,00	0,00	0,00	0,00	0,00	0,00	0,00	0,00	0,00
11	Einzahlungen aus Sachanlagen		0	0		0,00	0,00	0,00	0,00	0,00	0,00	0,00	0,00	0,00	0,00
12	Einzahlungen aus Finanzanlagen		0	0		0,00	0,00	0,00	0,00	0,00	0,00	0,00	0,00	0,00	0,00
13	Einzahlungen aus sonstigen Ausleihungen und Kreditgewährungen		0	0		0,00	0,00	0,00	0,00	0,00	0,00	0,00	0,00	0,00	0,00
14	Einzahlungen aus Vorräten		0	0		0,00	0,00	0,00	0,00	0,00	0,00	0,00	0,00	0,00	0,00
15	Summe der Einzahlungen aus Investitionstätigkeit (Summe der Nummern 8 bis 14)		0	0		0,00	0,00	0,00	0,00	0,00	0,00	0,00	0,00	0,00	0,00
16	Auszahlungen für immaterielle Vermögensgegenstände		0	0	0,00	0,00	0,00	0,00	0,00	0,00	0,00	0,00	0,00	0,00	0,00
17	Auszahlungen für Sachanlagen		9.500	0	-7.416,95	0,00	0,00	2.083,05	0,00	2.083,05	3.523,32	1.440,27	0,00	3.523,32	0,00
18	Auszahlungen für Finanzanlagen		0	0	0,00	0,00	0,00	0,00	0,00	0,00	0,00	0,00	0,00	0,00	0,00
19	Auszahlungen für sonstige Ausleihungen und Kreditgewährungen		0	0	0,00	0,00	0,00	0,00	0,00	0,00	0,00	0,00	0,00	0,00	0,00
20	Auszahlungen für Vorräte		0	0	0,00	0,00	0,00	0,00	0,00	0,00	0,00	0,00	0,00	0,00	0,00
20	Sonstige Investitionsauszahlungen		0	0	0,00	0,00	0,00	0,00	0,00	0,00	0,00	0,00	0,00	0,00	0,00
21	Summe der Auszahlungen aus Investitionstätigkeit (Summe der Nummern 16 bis 20)		9.500	0	-7.416,95	0,00	0,00	2.083,05	0,00	2.083,05	3.523,32	1.440,27	0,00	3.523,32	0,00
darunter:															
22	Saldo der Ein- und Auszahlungen aus Investitionstätigkeit (Saldo der Nummern 15 und 21)		-9.500	0	7.416,95	0,00	0,00	-2.083,05	0,00	-2.083,05	-3.523,32	-1.440,27	0,00	-3.523,32	0,00

Teilfinanzrechnung 2014

B. Nachweis einzelner Investitionsmaßnahmen

Teilhaushalt: 08

THH 08 Schulverwaltungs- und Sportamt

Nr.	Investitionsmaßnahmen oberhalb der festgesetzten Wertgrenze	Verweis auf Anhang (Ifd. Nr.)	Ansatz 2014	Veränderung durch Nachtrag	über- und außerplanmäßige Auszahlungen	zweckgebundene Mehreinzahlungen und entsprechende -auszahlungen	Inanspruchnahme der ein- oder gegenseitigen Deckungsfähigkeit	Ermächtigungen 2014	übertragene Ermächtigungen aus Haushaltsvorjahren	Gesamtermächtigungen 2014	Ergebnis 2014	Abweichung 2014	Ergebnis 2013	Ergebnisveränderung gegenüber 2013	Übertragung von Ermächtigungen in Haushaltsfolgejahre
			1	2	3	4	5	6	7	8	9	10	11	12	13
Maßnahme: 21102-M12001 Nexö Grundschule, Sanierung Fassade															
8	Einzahlungen aus Investitionszuwendungen		0	0		0,00	0,00	0,00	0,00	0,00	0,00	0,00	0,00	0,00	0,00
9	Einzahlungen aus Beiträgen und ähnlichen Entgelten		0	0		0,00	0,00	0,00	0,00	0,00	0,00	0,00	0,00	0,00	0,00
10	Einzahlungen für immaterielle Vermögensgegenstände		0	0		0,00	0,00	0,00	0,00	0,00	0,00	0,00	0,00	0,00	0,00
11	Einzahlungen aus Sachanlagen		0	0		0,00	0,00	0,00	0,00	0,00	0,00	0,00	0,00	0,00	0,00
12	Einzahlungen aus Finanzanlagen		0	0		0,00	0,00	0,00	0,00	0,00	0,00	0,00	0,00	0,00	0,00
13	Einzahlungen aus sonstigen Ausleihungen und Kreditgewährungen		0	0		0,00	0,00	0,00	0,00	0,00	0,00	0,00	0,00	0,00	0,00
14	Einzahlungen aus Vorräten		0	0		0,00	0,00	0,00	0,00	0,00	0,00	0,00	0,00	0,00	0,00
15	Summe der Einzahlungen aus Investitionstätigkeit (Summe der Nummern 8 bis 14)		0	0		0,00	0,00	0,00	0,00	0,00	0,00	0,00	0,00	0,00	0,00
16	Auszahlungen für immaterielle Vermögensgegenstände		0	0	0,00	0,00	0,00	0,00	0,00	0,00	0,00	0,00	0,00	0,00	0,00
17	Auszahlungen für Sachanlagen		0	0	0,00	0,00	0,00	0,00	101.258,46	101.258,46	0,00	-101.258,46	0,00	0,00	0,00
18	Auszahlungen für Finanzanlagen		0	0	0,00	0,00	0,00	0,00	0,00	0,00	0,00	0,00	0,00	0,00	0,00
19	Auszahlungen für sonstige Ausleihungen und Kreditgewährungen		0	0	0,00	0,00	0,00	0,00	0,00	0,00	0,00	0,00	0,00	0,00	0,00
20	Auszahlungen für Vorräte		0	0	0,00	0,00	0,00	0,00	0,00	0,00	0,00	0,00	0,00	0,00	0,00
20	Sonstige Investitionsauszahlungen		0	0	0,00	0,00	0,00	0,00	0,00	0,00	0,00	0,00	0,00	0,00	0,00
21	Summe der Auszahlungen aus Investitionstätigkeit (Summe der Nummern 16 bis 20)		0	0	0,00	0,00	0,00	0,00	101.258,46	101.258,46	0,00	-101.258,46	0,00	0,00	0,00
	darunter:														
22	Saldo der Ein- und Auszahlungen aus Investitionstätigkeit (Saldo der Nummern 15 und 21)		0	0	0,00	0,00	0,00	0,00	-101.258,46	-101.258,46	0,00	101.258,46	0,00	0,00	0,00

Teilfinanzrechnung 2014

B. Nachweis einzelner Investitionsmaßnahmen

Teilhaushalt: 08

THH 08 Schulverwaltungs- und Sportamt

Nr.	Investitionsmaßnahmen oberhalb der festgesetzten Wertgrenze	Verweis auf Anhang (Ifd. Nr.)	Ansatz 2014	Veränderung durch Nachtrag	über- und außerplanmäßige Auszahlungen	zweckgebundene Mehreinzahlungen und entsprechende -auszahlungen	Inanspruchnahme der ein- oder gegenseitigen Deckungsfähigkeit	Ermächtigungen 2014	übertragene Ermächtigungen aus Haushaltsvorjahren	Gesamtermächtigungen 2014	Ergebnis 2014	Abweichung 2014	Ergebnis 2013	Ergebnisveränderung gegenüber 2013	Übertragung von Ermächtigungen in Haushaltsfolgejahre
			1	2	3	4	5	6	7	8	9	10	11	12	13
Maßnahme: 21103-M00001 EDV-Ausstattung															
8	Einzahlungen aus Investitionszuwendungen		0	0		0,00	0,00	0,00	0,00	0,00	0,00	0,00	0,00	0,00	0,00
9	Einzahlungen aus Beiträgen und ähnlichen Entgelten		0	0		0,00	0,00	0,00	0,00	0,00	0,00	0,00	0,00	0,00	0,00
10	Einzahlungen für immaterielle Vermögensgegenstände		0	0		0,00	0,00	0,00	0,00	0,00	0,00	0,00	0,00	0,00	0,00
11	Einzahlungen aus Sachanlagen		0	0		0,00	0,00	0,00	0,00	0,00	0,00	0,00	0,00	0,00	0,00
12	Einzahlungen aus Finanzanlagen		0	0		0,00	0,00	0,00	0,00	0,00	0,00	0,00	0,00	0,00	0,00
13	Einzahlungen aus sonstigen Ausleihungen und Kreditgewährungen		0	0		0,00	0,00	0,00	0,00	0,00	0,00	0,00	0,00	0,00	0,00
14	Einzahlungen aus Vorräten		0	0		0,00	0,00	0,00	0,00	0,00	0,00	0,00	0,00	0,00	0,00
15	Summe der Einzahlungen aus Investitionstätigkeit (Summe der Nummern 8 bis 14)		0	0		0,00	0,00	0,00	0,00	0,00	0,00	0,00	0,00	0,00	0,00
16	Auszahlungen für immaterielle Vermögensgegenstände		0	0	0,00	0,00	0,00	0,00	0,00	0,00	0,00	0,00	0,00	0,00	0,00
17	Auszahlungen für Sachanlagen		12.000	0	1.476,00	0,00	0,00	13.476,00	0,00	13.476,00	15.349,83	1.873,83	0,00	15.349,83	0,00
18	Auszahlungen für Finanzanlagen		0	0	0,00	0,00	0,00	0,00	0,00	0,00	0,00	0,00	0,00	0,00	0,00
19	Auszahlungen für sonstige Ausleihungen und Kreditgewährungen		0	0	0,00	0,00	0,00	0,00	0,00	0,00	0,00	0,00	0,00	0,00	0,00
20	Auszahlungen für Vorräte		0	0	0,00	0,00	0,00	0,00	0,00	0,00	0,00	0,00	0,00	0,00	0,00
20	Sonstige Investitionsauszahlungen		0	0	0,00	0,00	0,00	0,00	0,00	0,00	0,00	0,00	0,00	0,00	0,00
21	Summe der Auszahlungen aus Investitionstätigkeit (Summe der Nummern 16 bis 20)		12.000	0	1.476,00	0,00	0,00	13.476,00	0,00	13.476,00	15.349,83	1.873,83	0,00	15.349,83	0,00
darunter:															
22	Saldo der Ein- und Auszahlungen aus Investitionstätigkeit (Saldo der Nummern 15 und 21)		-12.000	0	-1.476,00	0,00	0,00	-13.476,00	0,00	-13.476,00	-15.349,83	-1.873,83	0,00	-15.349,83	0,00

Teilfinanzrechnung 2014

B. Nachweis einzelner Investitionsmaßnahmen

Teilhaushalt: 08

THH 08 Schulverwaltungs- und Sportamt

Nr.	Investitionsmaßnahmen oberhalb der festgesetzten Wertgrenze	Verweis auf Anhang (Ifd. Nr.)	Ansatz 2014	Veränderung durch Nachtrag	über- und außerplanmäßige Auszahlungen	zweckgebundene Mehreinzahlungen und entsprechende -auszahlungen	Inanspruchnahme der ein- oder gegenseitigen Deckungsfähigkeit	Ermächtigungen 2014	übertragene Ermächtigungen aus Haushaltsvorjahren	Gesamtermächtigungen 2014	Ergebnis 2014	Abweichung 2014	Ergebnis 2013	Ergebnisveränderung gegenüber 2013	Übertragung von Ermächtigungen in Haushaltsfolgejahre
			1	2	3	4	5	6	7	8	9	10	11	12	13
Maßnahme: 21103-M13001 Ausstattung PC-Technik															
8	Einzahlungen aus Investitionszuwendungen		0	0		0,00	0,00	0,00	0,00	0,00	0,00	0,00	0,00	0,00	0,00
9	Einzahlungen aus Beiträgen und ähnlichen Entgelten		0	0		0,00	0,00	0,00	0,00	0,00	0,00	0,00	0,00	0,00	0,00
10	Einzahlungen für immaterielle Vermögensgegenstände		0	0		0,00	0,00	0,00	0,00	0,00	0,00	0,00	0,00	0,00	0,00
11	Einzahlungen aus Sachanlagen		0	0		0,00	0,00	0,00	0,00	0,00	0,00	0,00	0,00	0,00	0,00
12	Einzahlungen aus Finanzanlagen		0	0		0,00	0,00	0,00	0,00	0,00	0,00	0,00	0,00	0,00	0,00
13	Einzahlungen aus sonstigen Ausleihungen und Kreditgewährungen		0	0		0,00	0,00	0,00	0,00	0,00	0,00	0,00	0,00	0,00	0,00
14	Einzahlungen aus Vorräten		0	0		0,00	0,00	0,00	0,00	0,00	0,00	0,00	0,00	0,00	0,00
15	Summe der Einzahlungen aus Investitionstätigkeit (Summe der Nummern 8 bis 14)		0	0		0,00	0,00	0,00	0,00	0,00	0,00	0,00	0,00	0,00	0,00
16	Auszahlungen für immaterielle Vermögensgegenstände		0	0	0,00	0,00	0,00	0,00	0,00	0,00	0,00	0,00	0,00	0,00	0,00
17	Auszahlungen für Sachanlagen		0	0	0,00	0,00	0,00	0,00	0,00	0,00	958,42	958,42	500,00	458,42	0,00
18	Auszahlungen für Finanzanlagen		0	0	0,00	0,00	0,00	0,00	0,00	0,00	0,00	0,00	0,00	0,00	0,00
19	Auszahlungen für sonstige Ausleihungen und Kreditgewährungen		0	0	0,00	0,00	0,00	0,00	0,00	0,00	0,00	0,00	0,00	0,00	0,00
20	Auszahlungen für Vorräte		0	0	0,00	0,00	0,00	0,00	0,00	0,00	0,00	0,00	0,00	0,00	0,00
20	Sonstige Investitionsauszahlungen		0	0	0,00	0,00	0,00	0,00	0,00	0,00	0,00	0,00	0,00	0,00	0,00
21	Summe der Auszahlungen aus Investitionstätigkeit (Summe der Nummern 16 bis 20)		0	0	0,00	0,00	0,00	0,00	0,00	0,00	958,42	958,42	500,00	458,42	0,00
darunter:															
22	Saldo der Ein- und Auszahlungen aus Investitionstätigkeit (Saldo der Nummern 15 und 21)		0	0	0,00	0,00	0,00	0,00	0,00	0,00	-958,42	-958,42	-500,00	-458,42	0,00

Teilfinanzrechnung 2014

B. Nachweis einzelner Investitionsmaßnahmen

Teilhaushalt: 08

THH 08 Schulverwaltungs- und Sportamt

Nr.	Investitionsmaßnahmen oberhalb der festgesetzten Wertgrenze	Verweis auf Anhang (Ifd. Nr.)	Ansatz 2014	Veränderung durch Nachtrag	über- und außerplanmäßige Auszahlungen	zweckgebundene Mehreinzahlungen und entsprechende -auszahlungen	Inanspruchnahme der ein- oder gegenseitigen Deckungsfähigkeit	Ermächtigungen 2014	übertragene Ermächtigungen aus Haushaltsvorjahren	Gesamtermächtigungen 2014	Ergebnis 2014	Abweichung 2014	Ergebnis 2013	Ergebnisveränderung gegenüber 2013	Übertragung von Ermächtigungen in Haushaltsfolgejahre
			1	2	3	4	5	6	7	8	9	10	11	12	13
Maßnahme: 21104-M00001 EDV-Ausstattung															
8	Einzahlungen aus Investitionszuwendungen		0	0		0,00	0,00	0,00	0,00	0,00	0,00	0,00	0,00	0,00	0,00
9	Einzahlungen aus Beiträgen und ähnlichen Entgelten		0	0		0,00	0,00	0,00	0,00	0,00	0,00	0,00	0,00	0,00	0,00
10	Einzahlungen für immaterielle Vermögensgegenstände		0	0		0,00	0,00	0,00	0,00	0,00	0,00	0,00	0,00	0,00	0,00
11	Einzahlungen aus Sachanlagen		0	0		0,00	0,00	0,00	0,00	0,00	0,00	0,00	0,00	0,00	0,00
12	Einzahlungen aus Finanzanlagen		0	0		0,00	0,00	0,00	0,00	0,00	0,00	0,00	0,00	0,00	0,00
13	Einzahlungen aus sonstigen Ausleihungen und Kreditgewährungen		0	0		0,00	0,00	0,00	0,00	0,00	0,00	0,00	0,00	0,00	0,00
14	Einzahlungen aus Vorräten		0	0		0,00	0,00	0,00	0,00	0,00	0,00	0,00	0,00	0,00	0,00
15	Summe der Einzahlungen aus Investitionstätigkeit (Summe der Nummern 8 bis 14)		0	0		0,00	0,00	0,00	0,00	0,00	0,00	0,00	0,00	0,00	0,00
16	Auszahlungen für immaterielle Vermögensgegenstände		0	0	0,00	0,00	0,00	0,00	0,00	0,00	0,00	0,00	0,00	0,00	0,00
17	Auszahlungen für Sachanlagen		4.200	0	0,00	0,00	0,00	4.200,00	0,00	4.200,00	5.973,09	1.773,09	0,00	5.973,09	0,00
18	Auszahlungen für Finanzanlagen		0	0	0,00	0,00	0,00	0,00	0,00	0,00	0,00	0,00	0,00	0,00	0,00
19	Auszahlungen für sonstige Ausleihungen und Kreditgewährungen		0	0	0,00	0,00	0,00	0,00	0,00	0,00	0,00	0,00	0,00	0,00	0,00
20	Auszahlungen für Vorräte		0	0	0,00	0,00	0,00	0,00	0,00	0,00	0,00	0,00	0,00	0,00	0,00
20	Sonstige Investitionsauszahlungen		0	0	0,00	0,00	0,00	0,00	0,00	0,00	0,00	0,00	0,00	0,00	0,00
21	Summe der Auszahlungen aus Investitionstätigkeit (Summe der Nummern 16 bis 20)		4.200	0	0,00	0,00	0,00	4.200,00	0,00	4.200,00	5.973,09	1.773,09	0,00	5.973,09	0,00
darunter:															
22	Saldo der Ein- und Auszahlungen aus Investitionstätigkeit (Saldo der Nummern 15 und 21)		-4.200	0	0,00	0,00	0,00	-4.200,00	0,00	-4.200,00	-5.973,09	-1.773,09	0,00	-5.973,09	0,00

Teilfinanzrechnung 2014

B. Nachweis einzelner Investitionsmaßnahmen

Teilhaushalt: 08

THH 08 Schulverwaltungs- und Sportamt

Nr.	Investitionsmaßnahmen oberhalb der festgesetzten Wertgrenze	Verweis auf Anhang (Ifd. Nr.)	Ansatz 2014	Veränderung durch Nachtrag	über- und außerplanmäßige Auszahlungen	zweckgebundene Mehreinzahlungen und entsprechende -auszahlungen	Inanspruchnahme der ein- oder gegenseitigen Deckungsfähigkeit	Ermächtigungen 2014	übertragene Ermächtigungen aus Haushaltsvorjahren	Gesamtermächtigungen 2014	Ergebnis 2014	Abweichung 2014	Ergebnis 2013	Ergebnisveränderung gegenüber 2013	Übertragung von Ermächtigungen in Haushaltsfolgejahre
			1	2	3	4	5	6	7	8	9	10	11	12	13
Maßnahme: 21104-M00002 BGA, Videoanlage Außenbereich															
8	Einzahlungen aus Investitionszuwendungen		0	0		0,00	0,00	0,00	0,00	0,00	0,00	0,00	0,00	0,00	0,00
9	Einzahlungen aus Beiträgen und ähnlichen Entgelten		0	0		0,00	0,00	0,00	0,00	0,00	0,00	0,00	0,00	0,00	0,00
10	Einzahlungen für immaterielle Vermögensgegenstände		0	0		0,00	0,00	0,00	0,00	0,00	0,00	0,00	0,00	0,00	0,00
11	Einzahlungen aus Sachanlagen		0	0		0,00	0,00	0,00	0,00	0,00	0,00	0,00	0,00	0,00	0,00
12	Einzahlungen aus Finanzanlagen		0	0		0,00	0,00	0,00	0,00	0,00	0,00	0,00	0,00	0,00	0,00
13	Einzahlungen aus sonstigen Ausleihungen und Kreditgewährungen		0	0		0,00	0,00	0,00	0,00	0,00	0,00	0,00	0,00	0,00	0,00
14	Einzahlungen aus Vorräten		0	0		0,00	0,00	0,00	0,00	0,00	0,00	0,00	0,00	0,00	0,00
15	Summe der Einzahlungen aus Investitionstätigkeit (Summe der Nummern 8 bis 14)		0	0		0,00	0,00	0,00	0,00	0,00	0,00	0,00	0,00	0,00	0,00
16	Auszahlungen für immaterielle Vermögensgegenstände		0	0	0,00	0,00	0,00	0,00	0,00	0,00	0,00	0,00	0,00	0,00	0,00
17	Auszahlungen für Sachanlagen		0	0	24.900,00	0,00	0,00	24.900,00	0,00	24.900,00	24.744,31	-155,69	0,00	24.744,31	0,00
18	Auszahlungen für Finanzanlagen		0	0	0,00	0,00	0,00	0,00	0,00	0,00	0,00	0,00	0,00	0,00	0,00
19	Auszahlungen für sonstige Ausleihungen und Kreditgewährungen		0	0	0,00	0,00	0,00	0,00	0,00	0,00	0,00	0,00	0,00	0,00	0,00
20	Auszahlungen für Vorräte		0	0	0,00	0,00	0,00	0,00	0,00	0,00	0,00	0,00	0,00	0,00	0,00
20	Sonstige Investitionsauszahlungen		0	0	0,00	0,00	0,00	0,00	0,00	0,00	0,00	0,00	0,00	0,00	0,00
21	Summe der Auszahlungen aus Investitionstätigkeit (Summe der Nummern 16 bis 20)		0	0	24.900,00	0,00	0,00	24.900,00	0,00	24.900,00	24.744,31	-155,69	0,00	24.744,31	0,00
darunter:															
22	Saldo der Ein- und Auszahlungen aus Investitionstätigkeit (Saldo der Nummern 15 und 21)		0	0	-24.900,00	0,00	0,00	-24.900,00	0,00	-24.900,00	-24.744,31	155,69	0,00	-24.744,31	0,00

Teilfinanzrechnung 2014

B. Nachweis einzelner Investitionsmaßnahmen

Teilhaushalt: 08

THH 08 Schulverwaltungs- und Sportamt

Nr.	Investitionsmaßnahmen oberhalb der festgesetzten Wertgrenze	Verweis auf Anhang (Ifd. Nr.)	Ansatz 2014	Veränderung durch Nachtrag	über- und außerplanmäßige Auszahlungen	zweckgebundene Mehreinzahlungen und entsprechende -auszahlungen	Inanspruchnahme der ein- oder gegenseitigen Deckungsfähigkeit	Ermächtigungen 2014	übertragene Ermächtigungen aus Haushaltsvorjahren	Gesamtermächtigungen 2014	Ergebnis 2014	Abweichung 2014	Ergebnis 2013	Ergebnisveränderung gegenüber 2013	Übertragung von Ermächtigungen in Haushaltsfolgejahre
			1	2	3	4	5	6	7	8	9	10	11	12	13
Maßnahme: 21501-M00001 EDV-Ausstattung															
8	Einzahlungen aus Investitionszuwendungen		0	0		0,00	0,00	0,00	0,00	0,00	0,00	0,00	0,00	0,00	0,00
9	Einzahlungen aus Beiträgen und ähnlichen Entgelten		0	0		0,00	0,00	0,00	0,00	0,00	0,00	0,00	0,00	0,00	0,00
10	Einzahlungen für immaterielle Vermögensgegenstände		0	0		0,00	0,00	0,00	0,00	0,00	0,00	0,00	0,00	0,00	0,00
11	Einzahlungen aus Sachanlagen		0	0		0,00	0,00	0,00	0,00	0,00	0,00	0,00	0,00	0,00	0,00
12	Einzahlungen aus Finanzanlagen		0	0		0,00	0,00	0,00	0,00	0,00	0,00	0,00	0,00	0,00	0,00
13	Einzahlungen aus sonstigen Ausleihungen und Kreditgewährungen		0	0		0,00	0,00	0,00	0,00	0,00	0,00	0,00	0,00	0,00	0,00
14	Einzahlungen aus Vorräten		0	0		0,00	0,00	0,00	0,00	0,00	0,00	0,00	0,00	0,00	0,00
15	Summe der Einzahlungen aus Investitionstätigkeit (Summe der Nummern 8 bis 14)		0	0		0,00	0,00	0,00	0,00	0,00	0,00	0,00	0,00	0,00	0,00
16	Auszahlungen für immaterielle Vermögensgegenstände		0	0	0,00	0,00	0,00	0,00	0,00	0,00	0,00	0,00	0,00	0,00	0,00
17	Auszahlungen für Sachanlagen		18.900	0	-5.992,20	0,00	0,00	12.907,80	0,00	12.907,80	11.811,35	-1.096,45	0,00	11.811,35	0,00
18	Auszahlungen für Finanzanlagen		0	0	0,00	0,00	0,00	0,00	0,00	0,00	0,00	0,00	0,00	0,00	0,00
19	Auszahlungen für sonstige Ausleihungen und Kreditgewährungen		0	0	0,00	0,00	0,00	0,00	0,00	0,00	0,00	0,00	0,00	0,00	0,00
20	Auszahlungen für Vorräte		0	0	0,00	0,00	0,00	0,00	0,00	0,00	0,00	0,00	0,00	0,00	0,00
20	Sonstige Investitionsauszahlungen		0	0	0,00	0,00	0,00	0,00	0,00	0,00	0,00	0,00	0,00	0,00	0,00
21	Summe der Auszahlungen aus Investitionstätigkeit (Summe der Nummern 16 bis 20)		18.900	0	-5.992,20	0,00	0,00	12.907,80	0,00	12.907,80	11.811,35	-1.096,45	0,00	11.811,35	0,00
darunter:															
22	Saldo der Ein- und Auszahlungen aus Investitionstätigkeit (Saldo der Nummern 15 und 21)		-18.900	0	5.992,20	0,00	0,00	-12.907,80	0,00	-12.907,80	-11.811,35	1.096,45	0,00	-11.811,35	0,00

Teilfinanzrechnung 2014

B. Nachweis einzelner Investitionsmaßnahmen

Teilhaushalt: 08

THH 08 Schulverwaltungs- und Sportamt

Nr.	Investitionsmaßnahmen oberhalb der festgesetzten Wertgrenze	Verweis auf Anhang (Ifd. Nr.)	Ansatz 2014	Veränderung durch Nachtrag	über- und außerplanmäßige Auszahlungen	zweckgebundene Mehreinzahlungen und entsprechende -auszahlungen	Inanspruchnahme der ein- oder gegenseitigen Deckungsfähigkeit	Ermächtigungen 2014	übertragene Ermächtigungen aus Haushaltsvorjahren	Gesamtermächtigungen 2014	Ergebnis 2014	Abweichung 2014	Ergebnis 2013	Ergebnisveränderung gegenüber 2013	Übertragung von Ermächtigungen in Haushaltsfolgejahre
			1	2	3	4	5	6	7	8	9	10	11	12	13
Maßnahme: 21501-M12001															
E.-M.-Arndt Schule, ELA-Anlage															
8	Einzahlungen aus Investitionszuwendungen		0	0		0,00	0,00	0,00	0,00	0,00	0,00	0,00	0,00	0,00	0,00
9	Einzahlungen aus Beiträgen und ähnlichen Entgelten		0	0		0,00	0,00	0,00	0,00	0,00	0,00	0,00	0,00	0,00	0,00
10	Einzahlungen für immaterielle Vermögensgegenstände		0	0		0,00	0,00	0,00	0,00	0,00	0,00	0,00	0,00	0,00	0,00
11	Einzahlungen aus Sachanlagen		0	0		0,00	0,00	0,00	0,00	0,00	0,00	0,00	0,00	0,00	0,00
12	Einzahlungen aus Finanzanlagen		0	0		0,00	0,00	0,00	0,00	0,00	0,00	0,00	0,00	0,00	0,00
13	Einzahlungen aus sonstigen Ausleihungen und Kreditgewährungen		0	0		0,00	0,00	0,00	0,00	0,00	0,00	0,00	0,00	0,00	0,00
14	Einzahlungen aus Vorräten		0	0		0,00	0,00	0,00	0,00	0,00	0,00	0,00	0,00	0,00	0,00
15	Summe der Einzahlungen aus Investitionstätigkeit (Summe der Nummern 8 bis 14)		0	0		0,00	0,00	0,00	0,00	0,00	0,00	0,00	0,00	0,00	0,00
16	Auszahlungen für immaterielle Vermögensgegenstände		0	0	0,00	0,00	0,00	0,00	0,00	0,00	0,00	0,00	0,00	0,00	0,00
17	Auszahlungen für Sachanlagen		0	0	0,00	0,00	0,00	0,00	0,00	0,00	0,00	0,00	59.947,56	-59.947,56	0,00
18	Auszahlungen für Finanzanlagen		0	0	0,00	0,00	0,00	0,00	0,00	0,00	0,00	0,00	0,00	0,00	0,00
19	Auszahlungen für sonstige Ausleihungen und Kreditgewährungen		0	0	0,00	0,00	0,00	0,00	0,00	0,00	0,00	0,00	0,00	0,00	0,00
20	Auszahlungen für Vorräte		0	0	0,00	0,00	0,00	0,00	0,00	0,00	0,00	0,00	0,00	0,00	0,00
20	Sonstige Investitionsauszahlungen		0	0	0,00	0,00	0,00	0,00	0,00	0,00	0,00	0,00	0,00	0,00	0,00
21	Summe der Auszahlungen aus Investitionstätigkeit (Summe der Nummern 16 bis 20)		0	0	0,00	0,00	0,00	0,00	0,00	0,00	0,00	0,00	59.947,56	-59.947,56	0,00
darunter:															
22	Saldo der Ein- und Auszahlungen aus Investitionstätigkeit (Saldo der Nummern 15 und 21)		0	0	0,00	0,00	0,00	0,00	0,00	0,00	0,00	0,00	-59.947,56	59.947,56	0,00

Teilfinanzrechnung 2014

B. Nachweis einzelner Investitionsmaßnahmen

Teilhaushalt: 08

THH 08 Schulverwaltungs- und Sportamt

Nr.	Investitionsmaßnahmen oberhalb der festgesetzten Wertgrenze	Verweis auf Anhang (Ifd. Nr.)	Ansatz 2014	Veränderung durch Nachtrag	über- und außerplanmäßige Auszahlungen	zweckgebundene Mehreinzahlungen und entsprechende -auszahlungen	Inanspruchnahme der ein- oder gegenseitigen Deckungsfähigkeit	Ermächtigungen 2014	übertragene Ermächtigungen aus Haushaltsvorjahren	Gesamtermächtigungen 2014	Ergebnis 2014	Abweichung 2014	Ergebnis 2013	Ergebnisveränderung gegenüber 2013	Übertragung von Ermächtigungen in Haushaltsfolgejahre
			1	2	3	4	5	6	7	8	9	10	11	12	13
Maßnahme: 21502-M00001 ELA-Anlage															
8	Einzahlungen aus Investitionszuwendungen		0	0		0,00	0,00	0,00	0,00	0,00	0,00	0,00	0,00	0,00	0,00
9	Einzahlungen aus Beiträgen und ähnlichen Entgelten		0	0		0,00	0,00	0,00	0,00	0,00	0,00	0,00	0,00	0,00	0,00
10	Einzahlungen für immaterielle Vermögensgegenstände		0	0		0,00	0,00	0,00	0,00	0,00	0,00	0,00	0,00	0,00	0,00
11	Einzahlungen aus Sachanlagen		0	0		0,00	0,00	0,00	0,00	0,00	0,00	0,00	0,00	0,00	0,00
12	Einzahlungen aus Finanzanlagen		0	0		0,00	0,00	0,00	0,00	0,00	0,00	0,00	0,00	0,00	0,00
13	Einzahlungen aus sonstigen Ausleihungen und Kreditgewährungen		0	0		0,00	0,00	0,00	0,00	0,00	0,00	0,00	0,00	0,00	0,00
14	Einzahlungen aus Vorräten		0	0		0,00	0,00	0,00	0,00	0,00	0,00	0,00	0,00	0,00	0,00
15	Summe der Einzahlungen aus Investitionstätigkeit (Summe der Nummern 8 bis 14)		0	0		0,00	0,00	0,00	0,00	0,00	0,00	0,00	0,00	0,00	0,00
16	Auszahlungen für immaterielle Vermögensgegenstände		0	0	0,00	0,00	0,00	0,00	0,00	0,00	0,00	0,00	0,00	0,00	0,00
17	Auszahlungen für Sachanlagen		60.000	0	50.000,00	0,00	0,00	110.000,00	0,00	110.000,00	106.651,85	-3.348,15	0,00	106.651,85	3.348,15
18	Auszahlungen für Finanzanlagen		0	0	0,00	0,00	0,00	0,00	0,00	0,00	0,00	0,00	0,00	0,00	0,00
19	Auszahlungen für sonstige Ausleihungen und Kreditgewährungen		0	0	0,00	0,00	0,00	0,00	0,00	0,00	0,00	0,00	0,00	0,00	0,00
20	Auszahlungen für Vorräte		0	0	0,00	0,00	0,00	0,00	0,00	0,00	0,00	0,00	0,00	0,00	0,00
20	Sonstige Investitionsauszahlungen		0	0	0,00	0,00	0,00	0,00	0,00	0,00	0,00	0,00	0,00	0,00	0,00
21	Summe der Auszahlungen aus Investitionstätigkeit (Summe der Nummern 16 bis 20)		60.000	0	50.000,00	0,00	0,00	110.000,00	0,00	110.000,00	106.651,85	-3.348,15	0,00	106.651,85	3.348,15
darunter:															
22	Saldo der Ein- und Auszahlungen aus Investitionstätigkeit (Saldo der Nummern 15 und 21)		-60.000	0	-50.000,00	0,00	0,00	-110.000,00	0,00	-110.000,00	-106.651,85	3.348,15	0,00	-106.651,85	-3.348,15

Teilfinanzrechnung 2014

B. Nachweis einzelner Investitionsmaßnahmen

Teilhaushalt: 08

THH 08 Schulverwaltungs- und Sportamt

Nr.	Investitionsmaßnahmen oberhalb der festgesetzten Wertgrenze	Verweis auf Anhang (Ifd. Nr.)	Ansatz 2014	Veränderung durch Nachtrag	über- und außerplanmäßige Auszahlungen	zweckgebundene Mehreinzahlungen und entsprechende -auszahlungen	Inanspruchnahme der ein- oder gegenseitigen Deckungsfähigkeit	Ermächtigungen 2014	übertragene Ermächtigungen aus Haushaltsvorjahren	Gesamtermächtigungen 2014	Ergebnis 2014	Abweichung 2014	Ergebnis 2013	Ergebnisveränderung gegenüber 2013	Übertragung von Ermächtigungen in Haushaltsfolgejahre
			1	2	3	4	5	6	7	8	9	10	11	12	13
Maßnahme: 21502-M00002 EDV-Ausstattung															
8	Einzahlungen aus Investitionszuwendungen		0	0		0,00	0,00	0,00	0,00	0,00	0,00	0,00	0,00	0,00	0,00
9	Einzahlungen aus Beiträgen und ähnlichen Entgelten		0	0		0,00	0,00	0,00	0,00	0,00	0,00	0,00	0,00	0,00	0,00
10	Einzahlungen für immaterielle Vermögensgegenstände		0	0		0,00	0,00	0,00	0,00	0,00	0,00	0,00	0,00	0,00	0,00
11	Einzahlungen aus Sachanlagen		0	0		0,00	0,00	0,00	0,00	0,00	0,00	0,00	0,00	0,00	0,00
12	Einzahlungen aus Finanzanlagen		0	0		0,00	0,00	0,00	0,00	0,00	0,00	0,00	0,00	0,00	0,00
13	Einzahlungen aus sonstigen Ausleihungen und Kreditgewährungen		0	0		0,00	0,00	0,00	0,00	0,00	0,00	0,00	0,00	0,00	0,00
14	Einzahlungen aus Vorräten		0	0		0,00	0,00	0,00	0,00	0,00	0,00	0,00	0,00	0,00	0,00
15	Summe der Einzahlungen aus Investitionstätigkeit (Summe der Nummern 8 bis 14)		0	0		0,00	0,00	0,00	0,00	0,00	0,00	0,00	0,00	0,00	0,00
16	Auszahlungen für immaterielle Vermögensgegenstände		0	0	0,00	0,00	0,00	0,00	0,00	0,00	0,00	0,00	0,00	0,00	0,00
17	Auszahlungen für Sachanlagen		27.900	0	-7.808,99	-834,40	0,00	19.256,61	0,00	19.256,61	20.827,37	1.570,76	0,00	20.827,37	0,00
18	Auszahlungen für Finanzanlagen		0	0	0,00	0,00	0,00	0,00	0,00	0,00	0,00	0,00	0,00	0,00	0,00
19	Auszahlungen für sonstige Ausleihungen und Kreditgewährungen		0	0	0,00	0,00	0,00	0,00	0,00	0,00	0,00	0,00	0,00	0,00	0,00
20	Auszahlungen für Vorräte		0	0	0,00	0,00	0,00	0,00	0,00	0,00	0,00	0,00	0,00	0,00	0,00
20	Sonstige Investitionsauszahlungen		0	0	0,00	0,00	0,00	0,00	0,00	0,00	0,00	0,00	0,00	0,00	0,00
21	Summe der Auszahlungen aus Investitionstätigkeit (Summe der Nummern 16 bis 20)		27.900	0	-7.808,99	-834,40	0,00	19.256,61	0,00	19.256,61	20.827,37	1.570,76	0,00	20.827,37	0,00
darunter:															
22	Saldo der Ein- und Auszahlungen aus Investitionstätigkeit (Saldo der Nummern 15 und 21)		-27.900	0	7.808,99	834,40	0,00	-19.256,61	0,00	-19.256,61	-20.827,37	-1.570,76	0,00	-20.827,37	0,00

Teilfinanzrechnung 2014

B. Nachweis einzelner Investitionsmaßnahmen

Teilhaushalt: 08

THH 08 Schulverwaltungs- und Sportamt

Nr.	Investitionsmaßnahmen oberhalb der festgesetzten Wertgrenze	Verweis auf Anhang (Ifd. Nr.)	Ansatz 2014	Veränderung durch Nachtrag	über- und außerplanmäßige Auszahlungen	zweckgebundene Mehreinzahlungen und entsprechende -auszahlungen	Inanspruchnahme der ein- oder gegenseitigen Deckungsfähigkeit	Ermächtigungen 2014	übertragene Ermächtigungen aus Haushaltsvorjahren	Gesamtermächtigungen 2014	Ergebnis 2014	Abweichung 2014	Ergebnis 2013	Ergebnisveränderung gegenüber 2013	Übertragung von Ermächtigungen in Haushaltsfolgejahre
			1	2	3	4	5	6	7	8	9	10	11	12	13
Maßnahme: 21502-M13002 Ausstattung PC-Technik															
8	Einzahlungen aus Investitionszuwendungen		0	0		0,00	0,00	0,00	0,00	0,00	0,00	0,00	0,00	0,00	0,00
9	Einzahlungen aus Beiträgen und ähnlichen Entgelten		0	0		0,00	0,00	0,00	0,00	0,00	0,00	0,00	0,00	0,00	0,00
10	Einzahlungen für immaterielle Vermögensgegenstände		0	0		0,00	0,00	0,00	0,00	0,00	0,00	0,00	0,00	0,00	0,00
11	Einzahlungen aus Sachanlagen		0	0		0,00	0,00	0,00	0,00	0,00	0,00	0,00	0,00	0,00	0,00
12	Einzahlungen aus Finanzanlagen		0	0		0,00	0,00	0,00	0,00	0,00	0,00	0,00	0,00	0,00	0,00
13	Einzahlungen aus sonstigen Ausleihungen und Kreditgewährungen		0	0		0,00	0,00	0,00	0,00	0,00	0,00	0,00	0,00	0,00	0,00
14	Einzahlungen aus Vorräten		0	0		0,00	0,00	0,00	0,00	0,00	0,00	0,00	0,00	0,00	0,00
15	Summe der Einzahlungen aus Investitionstätigkeit (Summe der Nummern 8 bis 14)		0	0		0,00	0,00	0,00	0,00	0,00	0,00	0,00	0,00	0,00	0,00
16	Auszahlungen für immaterielle Vermögensgegenstände		0	0	0,00	0,00	0,00	0,00	0,00	0,00	0,00	0,00	0,00	0,00	0,00
17	Auszahlungen für Sachanlagen		0	0	0,00	0,00	0,00	0,00	0,00	0,00	0,00	0,00	5.796,60	-5.796,60	0,00
18	Auszahlungen für Finanzanlagen		0	0	0,00	0,00	0,00	0,00	0,00	0,00	0,00	0,00	0,00	0,00	0,00
19	Auszahlungen für sonstige Ausleihungen und Kreditgewährungen		0	0	0,00	0,00	0,00	0,00	0,00	0,00	0,00	0,00	0,00	0,00	0,00
20	Auszahlungen für Vorräte		0	0	0,00	0,00	0,00	0,00	0,00	0,00	0,00	0,00	0,00	0,00	0,00
20	Sonstige Investitionsauszahlungen		0	0	0,00	0,00	0,00	0,00	0,00	0,00	0,00	0,00	0,00	0,00	0,00
21	Summe der Auszahlungen aus Investitionstätigkeit (Summe der Nummern 16 bis 20)		0	0	0,00	0,00	0,00	0,00	0,00	0,00	0,00	0,00	5.796,60	-5.796,60	0,00
darunter:															
22	Saldo der Ein- und Auszahlungen aus Investitionstätigkeit (Saldo der Nummern 15 und 21)		0	0	0,00	0,00	0,00	0,00	0,00	0,00	0,00	0,00	-5.796,60	5.796,60	0,00

Teilfinanzrechnung 2014

B. Nachweis einzelner Investitionsmaßnahmen

Teilhaushalt: 08

THH 08 Schulverwaltungs- und Sportamt

Nr.	Investitionsmaßnahmen oberhalb der festgesetzten Wertgrenze	Verweis auf Anhang (Ifd. Nr.)	Ansatz 2014	Veränderung durch Nachtrag	über- und außerplanmäßige Auszahlungen	zweckgebundene Mehreinzahlungen und entsprechende -auszahlungen	Inanspruchnahme der ein- oder gegenseitigen Deckungsfähigkeit	Ermächtigungen 2014	übertragene Ermächtigungen aus Haushaltsvorjahren	Gesamtermächtigungen 2014	Ergebnis 2014	Abweichung 2014	Ergebnis 2013	Ergebnisveränderung gegenüber 2013	Übertragung von Ermächtigungen in Haushaltsfolgejahre
			1	2	3	4	5	6	7	8	9	10	11	12	13
Maßnahme: 21701-M00001 EDV-Ausstattung															
8	Einzahlungen aus Investitionszuwendungen		0	0		0,00	0,00	0,00	0,00	0,00	0,00	0,00	0,00	0,00	0,00
9	Einzahlungen aus Beiträgen und ähnlichen Entgelten		0	0		0,00	0,00	0,00	0,00	0,00	0,00	0,00	0,00	0,00	0,00
10	Einzahlungen für immaterielle Vermögensgegenstände		0	0		0,00	0,00	0,00	0,00	0,00	0,00	0,00	0,00	0,00	0,00
11	Einzahlungen aus Sachanlagen		0	0		0,00	0,00	0,00	0,00	0,00	0,00	0,00	0,00	0,00	0,00
12	Einzahlungen aus Finanzanlagen		0	0		0,00	0,00	0,00	0,00	0,00	0,00	0,00	0,00	0,00	0,00
13	Einzahlungen aus sonstigen Ausleihungen und Kreditgewährungen		0	0		0,00	0,00	0,00	0,00	0,00	0,00	0,00	0,00	0,00	0,00
14	Einzahlungen aus Vorräten		0	0		0,00	0,00	0,00	0,00	0,00	0,00	0,00	0,00	0,00	0,00
15	Summe der Einzahlungen aus Investitionstätigkeit (Summe der Nummern 8 bis 14)		0	0		0,00	0,00	0,00	0,00	0,00	0,00	0,00	0,00	0,00	0,00
16	Auszahlungen für immaterielle Vermögensgegenstände		0	0	0,00	0,00	0,00	0,00	0,00	0,00	0,00	0,00	0,00	0,00	0,00
17	Auszahlungen für Sachanlagen		10.800	0	19.431,71	0,00	0,00	30.231,71	0,00	30.231,71	35.775,96	5.544,25	0,00	35.775,96	0,00
18	Auszahlungen für Finanzanlagen		0	0	0,00	0,00	0,00	0,00	0,00	0,00	0,00	0,00	0,00	0,00	0,00
19	Auszahlungen für sonstige Ausleihungen und Kreditgewährungen		0	0	0,00	0,00	0,00	0,00	0,00	0,00	0,00	0,00	0,00	0,00	0,00
20	Auszahlungen für Vorräte		0	0	0,00	0,00	0,00	0,00	0,00	0,00	0,00	0,00	0,00	0,00	0,00
20	Sonstige Investitionsauszahlungen		0	0	0,00	0,00	0,00	0,00	0,00	0,00	0,00	0,00	0,00	0,00	0,00
21	Summe der Auszahlungen aus Investitionstätigkeit (Summe der Nummern 16 bis 20)		10.800	0	19.431,71	0,00	0,00	30.231,71	0,00	30.231,71	35.775,96	5.544,25	0,00	35.775,96	0,00
darunter:															
22	Saldo der Ein- und Auszahlungen aus Investitionstätigkeit (Saldo der Nummern 15 und 21)		-10.800	0	-19.431,71	0,00	0,00	-30.231,71	0,00	-30.231,71	-35.775,96	-5.544,25	0,00	-35.775,96	0,00

Teilfinanzrechnung 2014

B. Nachweis einzelner Investitionsmaßnahmen

Teilhaushalt: 08

THH 08 Schulverwaltungs- und Sportamt

Nr.	Investitionsmaßnahmen oberhalb der festgesetzten Wertgrenze	Verweis auf Anhang (Ifd. Nr.)	Ansatz 2014	Veränderung durch Nachtrag	über- und außerplanmäßige Auszahlungen	zweckgebundene Mehreinzahlungen und entsprechende -auszahlungen	Inanspruchnahme der ein- oder gegenseitigen Deckungsfähigkeit	Ermächtigungen 2014	übertragene Ermächtigungen aus Haushaltsvorjahren	Gesamtermächtigungen 2014	Ergebnis 2014	Abweichung 2014	Ergebnis 2013	Ergebnisveränderung gegenüber 2013	Übertragung von Ermächtigungen in Haushaltsfolgejahre
			1	2	3	4	5	6	7	8	9	10	11	12	13
Maßnahme: 21701-M11001 Sanierung Jahn-Gymn. Haus II															
8	Einzahlungen aus Investitionszuwendungen		0	0		0,00	0,00	0,00	0,00	0,00	0,00	0,00	0,00	0,00	0,00
9	Einzahlungen aus Beiträgen und ähnlichen Entgelten		0	0		0,00	0,00	0,00	0,00	0,00	0,00	0,00	0,00	0,00	0,00
10	Einzahlungen für immaterielle Vermögensgegenstände		0	0		0,00	0,00	0,00	0,00	0,00	0,00	0,00	0,00	0,00	0,00
11	Einzahlungen aus Sachanlagen		0	0		0,00	0,00	0,00	0,00	0,00	0,00	0,00	0,00	0,00	0,00
12	Einzahlungen aus Finanzanlagen		0	0		0,00	0,00	0,00	0,00	0,00	0,00	0,00	0,00	0,00	0,00
13	Einzahlungen aus sonstigen Ausleihungen und Kreditgewährungen		0	0		0,00	0,00	0,00	0,00	0,00	0,00	0,00	0,00	0,00	0,00
14	Einzahlungen aus Vorräten		0	0		0,00	0,00	0,00	0,00	0,00	0,00	0,00	0,00	0,00	0,00
15	Summe der Einzahlungen aus Investitionstätigkeit (Summe der Nummern 8 bis 14)		0	0		0,00	0,00	0,00	0,00	0,00	0,00	0,00	0,00	0,00	0,00
16	Auszahlungen für immaterielle Vermögensgegenstände		0	0	0,00	0,00	0,00	0,00	0,00	0,00	0,00	0,00	0,00	0,00	0,00
17	Auszahlungen für Sachanlagen		0	0	0,00	0,00	0,00	0,00	0,00	0,00	0,00	0,00	0,00	0,00	0,00
18	Auszahlungen für Finanzanlagen		0	0	0,00	0,00	0,00	0,00	0,00	0,00	0,00	0,00	0,00	0,00	0,00
19	Auszahlungen für sonstige Ausleihungen und Kreditgewährungen		0	0	0,00	0,00	0,00	0,00	0,00	0,00	0,00	0,00	0,00	0,00	0,00
20	Auszahlungen für Vorräte		0	0	0,00	0,00	0,00	0,00	0,00	0,00	0,00	0,00	0,00	0,00	0,00
20	Sonstige Investitionsauszahlungen		0	0	0,00	0,00	0,00	0,00	0,00	0,00	0,00	0,00	0,00	0,00	0,00
21	Summe der Auszahlungen aus Investitionstätigkeit (Summe der Nummern 16 bis 20)		0	0	0,00	0,00	0,00	0,00	0,00	0,00	0,00	0,00	0,00	0,00	0,00
darunter:															
22	Saldo der Ein- und Auszahlungen aus Investitionstätigkeit (Saldo der Nummern 15 und 21)		0	0	0,00	0,00	0,00	0,00	0,00	0,00	0,00	0,00	0,00	0,00	0,00

Teilfinanzrechnung 2014

B. Nachweis einzelner Investitionsmaßnahmen

Teilhaushalt: 08

THH 08 Schulverwaltungs- und Sportamt

Nr.	Investitionsmaßnahmen oberhalb der festgesetzten Wertgrenze	Verweis auf Anhang (Ifd. Nr.)	Ansatz 2014	Veränderung durch Nachtrag	über- und außerplanmäßige Auszahlungen	zweckgebundene Mehreinzahlungen und entsprechende -auszahlungen	Inanspruchnahme der ein- oder gegenseitigen Deckungsfähigkeit	Ermächtigungen 2014	übertragene Ermächtigungen aus Haushaltsvorjahren	Gesamtermächtigungen 2014	Ergebnis 2014	Abweichung 2014	Ergebnis 2013	Ergebnisveränderung gegenüber 2013	Übertragung von Ermächtigungen in Haushaltsfolgejahre
			1	2	3	4	5	6	7	8	9	10	11	12	13
Maßnahme: 21702-M00002 EDV-Ausstattung															
8	Einzahlungen aus Investitionszuwendungen		0	0		0,00	0,00	0,00	0,00	0,00	0,00	0,00	0,00	0,00	0,00
9	Einzahlungen aus Beiträgen und ähnlichen Entgelten		0	0		0,00	0,00	0,00	0,00	0,00	0,00	0,00	0,00	0,00	0,00
10	Einzahlungen für immaterielle Vermögensgegenstände		0	0		0,00	0,00	0,00	0,00	0,00	0,00	0,00	0,00	0,00	0,00
11	Einzahlungen aus Sachanlagen		0	0		0,00	0,00	0,00	0,00	0,00	0,00	0,00	0,00	0,00	0,00
12	Einzahlungen aus Finanzanlagen		0	0		0,00	0,00	0,00	0,00	0,00	0,00	0,00	0,00	0,00	0,00
13	Einzahlungen aus sonstigen Ausleihungen und Kreditgewährungen		0	0		0,00	0,00	0,00	0,00	0,00	0,00	0,00	0,00	0,00	0,00
14	Einzahlungen aus Vorräten		0	0		0,00	0,00	0,00	0,00	0,00	0,00	0,00	0,00	0,00	0,00
15	Summe der Einzahlungen aus Investitionstätigkeit (Summe der Nummern 8 bis 14)		0	0		0,00	0,00	0,00	0,00	0,00	0,00	0,00	0,00	0,00	0,00
16	Auszahlungen für immaterielle Vermögensgegenstände		0	0	0,00	0,00	0,00	0,00	0,00	0,00	0,00	0,00	0,00	0,00	0,00
17	Auszahlungen für Sachanlagen		8.000	0	-4.474,50	-1.928,00	0,00	1.597,50	0,00	1.597,50	3.439,10	1.841,60	0,00	3.439,10	0,00
18	Auszahlungen für Finanzanlagen		0	0	0,00	0,00	0,00	0,00	0,00	0,00	0,00	0,00	0,00	0,00	0,00
19	Auszahlungen für sonstige Ausleihungen und Kreditgewährungen		0	0	0,00	0,00	0,00	0,00	0,00	0,00	0,00	0,00	0,00	0,00	0,00
20	Auszahlungen für Vorräte		0	0	0,00	0,00	0,00	0,00	0,00	0,00	0,00	0,00	0,00	0,00	0,00
20	Sonstige Investitionsauszahlungen		0	0	0,00	0,00	0,00	0,00	0,00	0,00	0,00	0,00	0,00	0,00	0,00
21	Summe der Auszahlungen aus Investitionstätigkeit (Summe der Nummern 16 bis 20)		8.000	0	-4.474,50	-1.928,00	0,00	1.597,50	0,00	1.597,50	3.439,10	1.841,60	0,00	3.439,10	0,00
darunter:															
22	Saldo der Ein- und Auszahlungen aus Investitionstätigkeit (Saldo der Nummern 15 und 21)		-8.000	0	4.474,50	1.928,00	0,00	-1.597,50	0,00	-1.597,50	-3.439,10	-1.841,60	0,00	-3.439,10	0,00

Teilfinanzrechnung 2014

B. Nachweis einzelner Investitionsmaßnahmen

Teilhaushalt: 08

THH 08 Schulverwaltungs- und Sportamt

Nr.	Investitionsmaßnahmen oberhalb der festgesetzten Wertgrenze	Verweis auf Anhang (Ifd. Nr.)	Ansatz 2014	Veränderung durch Nachtrag	über- und außerplanmäßige Auszahlungen	zweckgebundene Mehreinzahlungen und entsprechende -auszahlungen	Inanspruchnahme der ein- oder gegenseitigen Deckungsfähigkeit	Ermächtigungen 2014	übertragene Ermächtigungen aus Haushaltsvorjahren	Gesamtermächtigungen 2014	Ergebnis 2014	Abweichung 2014	Ergebnis 2013	Ergebnisveränderung gegenüber 2013	Übertragung von Ermächtigungen in Haushaltsfolgejahre
			1	2	3	4	5	6	7	8	9	10	11	12	13
Maßnahme: 21702-M13001 Ausstattung PC-Technik															
8	Einzahlungen aus Investitionszuwendungen		0	0		0,00	0,00	0,00	0,00	0,00	0,00	0,00	0,00	0,00	0,00
9	Einzahlungen aus Beiträgen und ähnlichen Entgelten		0	0		0,00	0,00	0,00	0,00	0,00	0,00	0,00	0,00	0,00	0,00
10	Einzahlungen für immaterielle Vermögensgegenstände		0	0		0,00	0,00	0,00	0,00	0,00	0,00	0,00	0,00	0,00	0,00
11	Einzahlungen aus Sachanlagen		0	0		0,00	0,00	0,00	0,00	0,00	0,00	0,00	0,00	0,00	0,00
12	Einzahlungen aus Finanzanlagen		0	0		0,00	0,00	0,00	0,00	0,00	0,00	0,00	0,00	0,00	0,00
13	Einzahlungen aus sonstigen Ausleihungen und Kreditgewährungen		0	0		0,00	0,00	0,00	0,00	0,00	0,00	0,00	0,00	0,00	0,00
14	Einzahlungen aus Vorräten		0	0		0,00	0,00	0,00	0,00	0,00	0,00	0,00	0,00	0,00	0,00
15	Summe der Einzahlungen aus Investitionstätigkeit (Summe der Nummern 8 bis 14)		0	0		0,00	0,00	0,00	0,00	0,00	0,00	0,00	0,00	0,00	0,00
16	Auszahlungen für immaterielle Vermögensgegenstände		0	0	0,00	0,00	0,00	0,00	0,00	0,00	0,00	0,00	0,00	0,00	0,00
17	Auszahlungen für Sachanlagen		0	0	0,00	0,00	0,00	0,00	14.031,29	14.031,29	14.031,29	0,00	3.483,80	10.547,49	0,00
18	Auszahlungen für Finanzanlagen		0	0	0,00	0,00	0,00	0,00	0,00	0,00	0,00	0,00	0,00	0,00	0,00
19	Auszahlungen für sonstige Ausleihungen und Kreditgewährungen		0	0	0,00	0,00	0,00	0,00	0,00	0,00	0,00	0,00	0,00	0,00	0,00
20	Auszahlungen für Vorräte		0	0	0,00	0,00	0,00	0,00	0,00	0,00	0,00	0,00	0,00	0,00	0,00
20	Sonstige Investitionsauszahlungen		0	0	0,00	0,00	0,00	0,00	0,00	0,00	0,00	0,00	0,00	0,00	0,00
21	Summe der Auszahlungen aus Investitionstätigkeit (Summe der Nummern 16 bis 20)		0	0	0,00	0,00	0,00	0,00	14.031,29	14.031,29	14.031,29	0,00	3.483,80	10.547,49	0,00
darunter:															
22	Saldo der Ein- und Auszahlungen aus Investitionstätigkeit (Saldo der Nummern 15 und 21)		0	0	0,00	0,00	0,00	0,00	-14.031,29	-14.031,29	-14.031,29	0,00	-3.483,80	-10.547,49	0,00

Teilfinanzrechnung 2014

B. Nachweis einzelner Investitionsmaßnahmen

Teilhaushalt: 08

THH 08 Schulverwaltungs- und Sportamt

Nr.	Investitionsmaßnahmen oberhalb der festgesetzten Wertgrenze	Verweis auf Anhang (Ifd. Nr.)	Ansatz 2014	Veränderung durch Nachtrag	über- und außerplanmäßige Auszahlungen	zweckgebundene Mehreinzahlungen und entsprechende -auszahlungen	Inanspruchnahme der ein- oder gegenseitigen Deckungsfähigkeit	Ermächtigungen 2014	übertragene Ermächtigungen aus Haushaltsvorjahren	Gesamtermächtigungen 2014	Ergebnis 2014	Abweichung 2014	Ergebnis 2013	Ergebnisveränderung gegenüber 2013	Übertragung von Ermächtigungen in Haushaltsfolgejahre
			1	2	3	4	5	6	7	8	9	10	11	12	13
Maßnahme: 21801-M00001 EDV-Ausstattung															
8	Einzahlungen aus Investitionszuwendungen		0	0		0,00	0,00	0,00	0,00	0,00	0,00	0,00	0,00	0,00	0,00
9	Einzahlungen aus Beiträgen und ähnlichen Entgelten		0	0		0,00	0,00	0,00	0,00	0,00	0,00	0,00	0,00	0,00	0,00
10	Einzahlungen für immaterielle Vermögensgegenstände		0	0		0,00	0,00	0,00	0,00	0,00	0,00	0,00	0,00	0,00	0,00
11	Einzahlungen aus Sachanlagen		0	0		0,00	0,00	0,00	0,00	0,00	0,00	0,00	0,00	0,00	0,00
12	Einzahlungen aus Finanzanlagen		0	0		0,00	0,00	0,00	0,00	0,00	0,00	0,00	0,00	0,00	0,00
13	Einzahlungen aus sonstigen Ausleihungen und Kreditgewährungen		0	0		0,00	0,00	0,00	0,00	0,00	0,00	0,00	0,00	0,00	0,00
14	Einzahlungen aus Vorräten		0	0		0,00	0,00	0,00	0,00	0,00	0,00	0,00	0,00	0,00	0,00
15	Summe der Einzahlungen aus Investitionstätigkeit (Summe der Nummern 8 bis 14)		0	0		0,00	0,00	0,00	0,00	0,00	0,00	0,00	0,00	0,00	0,00
16	Auszahlungen für immaterielle Vermögensgegenstände		0	0	0,00	0,00	0,00	0,00	0,00	0,00	0,00	0,00	0,00	0,00	0,00
17	Auszahlungen für Sachanlagen		8.000	0	-5.087,89	0,00	0,00	2.912,11	0,00	2.912,11	4.539,85	1.627,74	0,00	4.539,85	0,00
18	Auszahlungen für Finanzanlagen		0	0	0,00	0,00	0,00	0,00	0,00	0,00	0,00	0,00	0,00	0,00	0,00
19	Auszahlungen für sonstige Ausleihungen und Kreditgewährungen		0	0	0,00	0,00	0,00	0,00	0,00	0,00	0,00	0,00	0,00	0,00	0,00
20	Auszahlungen für Vorräte		0	0	0,00	0,00	0,00	0,00	0,00	0,00	0,00	0,00	0,00	0,00	0,00
20	Sonstige Investitionsauszahlungen		0	0	0,00	0,00	0,00	0,00	0,00	0,00	0,00	0,00	0,00	0,00	0,00
21	Summe der Auszahlungen aus Investitionstätigkeit (Summe der Nummern 16 bis 20)		8.000	0	-5.087,89	0,00	0,00	2.912,11	0,00	2.912,11	4.539,85	1.627,74	0,00	4.539,85	0,00
darunter:															
22	Saldo der Ein- und Auszahlungen aus Investitionstätigkeit (Saldo der Nummern 15 und 21)		-8.000	0	5.087,89	0,00	0,00	-2.912,11	0,00	-2.912,11	-4.539,85	-1.627,74	0,00	-4.539,85	0,00

Teilfinanzrechnung 2014

B. Nachweis einzelner Investitionsmaßnahmen

Teilhaushalt: 08

THH 08 Schulverwaltungs- und Sportamt

Nr.	Investitionsmaßnahmen oberhalb der festgesetzten Wertgrenze	Verweis auf Anhang (Ifd. Nr.)	Ansatz 2014	Veränderung durch Nachtrag	über- und außerplanmäßige Auszahlungen	zweckgebundene Mehreinzahlungen und entsprechende -auszahlungen	Inanspruchnahme der ein- oder gegenseitigen Deckungsfähigkeit	Ermächtigungen 2014	übertragene Ermächtigungen aus Haushaltsvorjahren	Gesamtermächtigungen 2014	Ergebnis 2014	Abweichung 2014	Ergebnis 2013	Ergebnisveränderung gegenüber 2013	Übertragung von Ermächtigungen in Haushaltsfolgejahre
			1	2	3	4	5	6	7	8	9	10	11	12	13
Maßnahme: 42403-M13002 Volksstadion, Jugendplatz															
8	Einzahlungen aus Investitionszuwendungen		0	0		0,00	0,00	0,00	0,00	0,00	0,00	0,00	0,00	0,00	0,00
9	Einzahlungen aus Beiträgen und ähnlichen Entgelten		0	0		0,00	0,00	0,00	0,00	0,00	0,00	0,00	0,00	0,00	0,00
10	Einzahlungen für immaterielle Vermögensgegenstände		0	0		0,00	0,00	0,00	0,00	0,00	0,00	0,00	0,00	0,00	0,00
11	Einzahlungen aus Sachanlagen		0	0		0,00	0,00	0,00	0,00	0,00	0,00	0,00	0,00	0,00	0,00
12	Einzahlungen aus Finanzanlagen		0	0		0,00	0,00	0,00	0,00	0,00	0,00	0,00	0,00	0,00	0,00
13	Einzahlungen aus sonstigen Ausleihungen und Kreditgewährungen		0	0		0,00	0,00	0,00	0,00	0,00	0,00	0,00	0,00	0,00	0,00
14	Einzahlungen aus Vorräten		0	0		0,00	0,00	0,00	0,00	0,00	0,00	0,00	0,00	0,00	0,00
15	Summe der Einzahlungen aus Investitionstätigkeit (Summe der Nummern 8 bis 14)		0	0		0,00	0,00	0,00	0,00	0,00	0,00	0,00	0,00	0,00	0,00
16	Auszahlungen für immaterielle Vermögensgegenstände		0	0	0,00	0,00	0,00	0,00	0,00	0,00	0,00	0,00	0,00	0,00	0,00
17	Auszahlungen für Sachanlagen		0	0	0,00	0,00	0,00	0,00	44.074,81	44.074,81	26.383,78	-17.691,03	208.057,78	-181.674,00	10.358,44
18	Auszahlungen für Finanzanlagen		0	0	0,00	0,00	0,00	0,00	0,00	0,00	0,00	0,00	0,00	0,00	0,00
19	Auszahlungen für sonstige Ausleihungen und Kreditgewährungen		0	0	0,00	0,00	0,00	0,00	0,00	0,00	0,00	0,00	0,00	0,00	0,00
20	Auszahlungen für Vorräte		0	0	0,00	0,00	0,00	0,00	0,00	0,00	0,00	0,00	0,00	0,00	0,00
20	Sonstige Investitionsauszahlungen		0	0	0,00	0,00	0,00	0,00	0,00	0,00	0,00	0,00	0,00	0,00	0,00
21	Summe der Auszahlungen aus Investitionstätigkeit (Summe der Nummern 16 bis 20)		0	0	0,00	0,00	0,00	0,00	44.074,81	44.074,81	26.383,78	-17.691,03	208.057,78	-181.674,00	10.358,44
darunter:															
22	Saldo der Ein- und Auszahlungen aus Investitionstätigkeit (Saldo der Nummern 15 und 21)		0	0	0,00	0,00	0,00	0,00	-44.074,81	-44.074,81	-26.383,78	17.691,03	-208.057,78	181.674,00	-10.358,44

Teilfinanzrechnung 2014

B. Nachweis einzelner Investitionsmaßnahmen

Teilhaushalt: 08

THH 08 Schulverwaltungs- und Sportamt

Nr.	Investitionsmaßnahmen unterhalb der festgesetzten Wertgrenze	Verweis auf Anhang (Ifd. Nr.)	Ansatz 2014	Veränderung durch Nachtrag	über- und außerplanmäßige Auszahlungen	zweckgebundene Mehreinzahlungen und entsprechende -auszahlungen	Inanspruchnahme der ein- oder gegenseitigen Deckungsfähigkeit	Ermächtigungen 2014	übertragene Ermächtigungen aus Haushaltsvorjahren	Gesamt-ermächtigungen 2014	Ergebnis 2014	Abweichung 2014	Ergebnis 2013	Ergebnisveränderung gegenüber 2013	Übertragung von Ermächtigungen in Haushaltsfolgejahren
			1	2	3	4	5	6	7	8	9	10	11	12	13
	Summe der Auszahlungen aus Investitionstätigkeit		100.000	0		-6.013,59	0,00	93.986,41	14.102,00	108.088,41	154.018,76	45.930,35	118.959,21	35.059,55	9.000,00
	Saldo der Ein- und Auszahlungen aus Investitionstätigkeit		-100.000	0		6.013,59	0,00	-93.986,41	-14.102,00	-108.088,41	-154.018,76	-45.930,35	-118.959,21	-35.059,55	-9.000,00

309 Zugeordnete Produkte in der Teilergebnisrechnung 2014

08 - THH 08 Schulverwaltungs- und Sportamt

Ifd. Nr.	Ertrags- und Aufwandsarten (gem. § 46 Absatz 1 i.V.m. § 4 Absatz 10 i.V.m. §2 Absatz 1 GemHVO-Doppik)	Summe aller Produkte	wesentliche Produkte				
			2.1.1.01	2.1.1.02	2.1.1.03	2.1.1.04	2.1.1.05
			in EUR				
2	Zuwendungen, allgemeine Umlagen und sonstige Transfererträge	326.533,91	17.254,53	34.563,18	21.073,28	12.317,77	9.185,00
4	öffentlich-rechtliche Leistungsentgelte	2.335.955,44	0,00	0,00	26.640,00	21.000,00	0,00
5	privatrechtliche Leistungsentgelte	172.920,17	0,00	45,50	47.197,80	23.683,68	0,00
6	Kostenerstattungen und Kostenumlagen	433.069,21	12.113,43	50.921,03	18.396,80	18.534,15	35.588,56
9	sonstige laufende Erträge	752,06	0,00	713,90	0,00	0,00	0,00
10	Summe der laufenden Erträge aus Verwaltungstätigkeit (Summe der Nummern 1 bis 9)	3.269.230,79	29.367,96	86.243,61	113.307,88	75.535,60	44.773,56
11	Personalaufwendungen	786.567,96	32.254,47	39.565,47	31.671,06	32.598,66	59.507,72
13	Aufwendungen für Sach- und Dienstleistungen	3.657.270,69	279.501,75	186.789,24	89.198,99	136.278,18	49.366,28
14	Abschreibungen auf immaterielle Vermögensgegenstände des Anlagevermögens und auf Sachanlagen sowie auf aktivierte Aufwendungen für die Inangangsetzung und Erweiterung der Verwaltung	1.297.290,26	65.857,37	76.795,06	147.781,43	58.057,61	37.454,36
16	Zuwendungen, Umlagen und sonstige Transferaufwendungen	101.272,09	0,00	0,00	0,00	0,00	0,00
18	sonstige laufende Aufwendungen	665.564,72	23.800,01	30.137,38	29.185,83	21.889,04	308.390,66
19	Summe der laufenden Aufwendungen aus Verwaltungstätigkeit (Summe der Nummern 11 bis 18)	6.507.965,72	401.413,60	333.287,15	297.837,31	248.823,49	454.719,02
20	laufendes Ergebnis aus Verwaltungstätigkeit (Saldo der Nummern 10 und 19)	-3.238.734,93	-372.045,64	-247.043,54	-184.529,43	-173.287,89	-409.945,46
22	Zinsaufwendungen und sonstige Finanzaufwendungen	34.484,89	0,00	0,00	0,00	0,00	0,00
23	Finanzergebnis (Saldo der Nummern 21 und 22)	-34.484,89	0,00	0,00	0,00	0,00	0,00
24	ordentliches Ergebnis (Summe der Nummern 20 und 23)	-3.273.219,82	-372.045,64	-247.043,54	-184.529,43	-173.287,89	-409.945,46
27	außerordentliches Ergebnis (Saldo der Nummern 25 und 26)	0,00	0,00	0,00	0,00	0,00	0,00
28	Jahresergebnis (Jahresüberschuss/Jahresfehlbetrag) des Teilhaushaltes vor Verrechnung der internen Leistungsbeziehungen (Summe der Nummern 24 und 27)	-3.273.219,82	-372.045,64	-247.043,54	-184.529,43	-173.287,89	-409.945,46
29	Erträge aus internen Leistungsbeziehungen	317.917,51	0,00	0,00	0,00	0,00	0,00
30	Aufwendungen aus internen Leistungsbeziehungen	1.565.315,12	75.754,81	108.724,93	83.833,50	68.258,00	41.279,94
31	Saldo der Erträge und Aufwendungen aus internen Leistungsbeziehungen (Saldo der Nummern 29 und 30)	-1.247.397,61	-75.754,81	-108.724,93	-83.833,50	-68.258,00	-41.279,94
32	Jahresergebnis (Jahresüberschuss/Jahresfehlbetrag) des Teilhaushalts nach der Verrechnung der internen Leistungsbeziehungen (Summe der Nummern 28 und 31)	-4.520.617,43	-447.800,45	-355.768,47	-268.362,93	-241.545,89	-451.225,40

310 Zugeordnete Produkte in der Teilergebnisrechnung 2014

08 - THH 08 Schulverwaltungs- und Sportamt

Ifd. Nr.	Ertrags- und Aufwandsarten (gem. § 46 Absatz 1 i.V.m. § 4 Absatz 10 i.V.m. §2 Absatz 1 GemHVO-Doppik)	Summe aller Produkte	wesentliche Produkte				
			2.1.5.01	2.1.5.02	2.1.7.01	2.1.7.02	2.1.8.01
			in EUR				
2	Zuwendungen, allgemeine Umlagen und sonstige Transfererträge	326.533,91	39.679,95	19.112,76	48.163,36	9.055,95	14.970,71
4	öffentlich-rechtliche Leistungsentgelte	2.335.955,44	0,00	0,00	1.007.092,58	691.245,46	389.804,27
5	privatrechtliche Leistungsentgelte	172.920,17	3.074,00	0,00	94,50	1.306,74	0,00
6	Kostenerstattungen und Kostenumlagen	433.069,21	69.952,49	106.103,34	28.043,74	79.195,90	14.299,77
9	sonstige laufende Erträge	752,06	0,00	0,00	0,00	0,00	0,00
10	Summe der laufenden Erträge aus Verwaltungstätigkeit (Summe der Nummern 1 bis 9)	3.269.230,79	112.706,44	125.216,10	1.083.394,18	780.804,05	419.074,75
11	Personalaufwendungen	786.567,96	52.219,74	34.357,90	70.407,30	43.529,32	45.054,69
13	Aufwendungen für Sach- und Dienstleistungen	3.657.270,69	188.190,04	167.925,86	457.151,52	380.760,96	153.471,25
14	Abschreibungen auf immaterielle Vermögensgegenstände des Anlagevermögens und auf Sachanlagen sowie auf aktivierte Aufwendungen für die Inangangsetzung und Erweiterung der Verwaltung	1.297.290,26	110.860,63	120.479,96	286.474,24	99.626,20	72.610,06
16	Zuwendungen, Umlagen und sonstige Transferaufwendungen	101.272,09	0,00	0,00	0,00	0,00	0,00
18	sonstige laufende Aufwendungen	665.564,72	42.010,50	43.330,10	73.709,91	15.869,03	36.071,73
19	Summe der laufenden Aufwendungen aus Verwaltungstätigkeit (Summe der Nummern 11 bis 18)	6.507.965,72	393.280,91	366.093,82	887.742,97	539.785,51	307.207,73
20	laufendes Ergebnis aus Verwaltungstätigkeit (Saldo der Nummern 10 und 19)	-3.238.734,93	-280.574,47	-240.877,72	195.651,21	241.018,54	111.867,02
22	Zinsaufwendungen und sonstige Finanzaufwendungen	34.484,89	3.357,29	0,00	31.127,60	0,00	0,00
23	Finanzergebnis (Saldo der Nummern 21 und 22)	-34.484,89	-3.357,29	0,00	-31.127,60	0,00	0,00
24	ordentliches Ergebnis (Summe der Nummern 20 und 23)	-3.273.219,82	-283.931,76	-240.877,72	164.523,61	241.018,54	111.867,02
27	außerordentliches Ergebnis (Saldo der Nummern 25 und 26)	0,00	0,00	0,00	0,00	0,00	0,00
28	Jahresergebnis (Jahresüberschuss/Jahresfehlbetrag) des Teilhaushaltes vor Verrechnung der internen Leistungsbeziehungen (Summe der Nummern 24 und 27)	-3.273.219,82	-283.931,76	-240.877,72	164.523,61	241.018,54	111.867,02
29	Erträge aus internen Leistungsbeziehungen	317.917,51	0,00	0,00	0,00	0,00	0,00
30	Aufwendungen aus internen Leistungsbeziehungen	1.565.315,12	142.110,68	130.101,74	184.087,63	178.521,38	103.486,46
31	Saldo der Erträge und Aufwendungen aus internen Leistungsbeziehungen (Saldo der Nummern 29 und 30)	-1.247.397,61	-142.110,68	-130.101,74	-184.087,63	-178.521,38	-103.486,46
32	Jahresergebnis (Jahresüberschuss/Jahresfehlbetrag) des Teilhaushalts nach der Verrechnung der internen Leistungsbeziehungen (Summe der Nummern 28 und 31)	-4.520.617,43	-426.042,44	-370.979,46	-19.564,02	62.497,16	8.380,56

311 Zugeordnete Produkte in der Teilergebnisrechnung 2014

08 - THH 08 Schulverwaltungs- und Sportamt

Ifd. Nr.	Ertrags- und Aufwandsarten (gem. § 46 Absatz 1 i.V.m. § 4 Absatz 10 i.V.m. §2 Absatz 1 GemHVO-Doppik)	Summe aller Produkte	wesentliche Produkte				sonstige Produkte 1.1.1.11
			4.2.1.00	4.2.4.01	4.2.4.02	4.2.4.03	
in EUR							
2	Zuwendungen, allgemeine Umlagen und sonstige Transfererträge	326.533,91	0,00	0,00	63.109,06	38.048,36	0,00
4	öffentlich-rechtliche Leistungsentgelte	2.335.955,44	0,00	0,00	94.442,66	41.056,83	554,30
5	privatrechtliche Leistungsentgelte	172.920,17	58.848,63	0,00	1.227,12	37.442,20	0,00
6	Kostenerstattungen und Kostenumlagen	433.069,21	0,00	0,00	0,00	0,00	0,00
9	sonstige laufende Erträge	752,06	35,35	0,00	0,00	0,00	2,81
10	Summe der laufenden Erträge aus Verwaltungstätigkeit (Summe der Nummern 1 bis 9)	3.269.230,79	58.883,98	0,00	158.778,84	116.547,39	557,11
11	Personalaufwendungen	786.567,96	67.067,46	0,00	0,00	0,00	278.334,17
13	Aufwendungen für Sach- und Dienstleistungen	3.657.270,69	3.261,00	5.782,54	366.573,20	127.188,23	10.112,73
14	Abschreibungen auf immaterielle Vermögensgegenstände des Anlagevermögens und auf Sachanlagen sowie auf aktivierte Aufwendungen für die Inangangsetzung und Erweiterung der Verwaltung	1.297.290,26	0,00	0,00	93.036,15	128.063,22	193,97
16	Zuwendungen, Umlagen und sonstige Transferaufwendungen	101.272,09	98.149,17	0,00	0,00	0,00	0,00
18	sonstige laufende Aufwendungen	665.564,72	3.353,15	39,73	11.964,67	436,99	25.375,99
19	Summe der laufenden Aufwendungen aus Verwaltungstätigkeit (Summe der Nummern 11 bis 18)	6.507.965,72	171.830,78	5.822,27	471.574,02	255.688,44	314.016,86
20	laufendes Ergebnis aus Verwaltungstätigkeit (Saldo der Nummern 10 und 19)	-3.238.734,93	-112.946,80	-5.822,27	-312.795,18	-139.141,05	-313.459,75
22	Zinsaufwendungen und sonstige Finanzaufwendungen	34.484,89	0,00	0,00	0,00	0,00	0,00
23	Finanzergebnis (Saldo der Nummern 21 und 22)	-34.484,89	0,00	0,00	0,00	0,00	0,00
24	ordentliches Ergebnis (Summe der Nummern 20 und 23)	-3.273.219,82	-112.946,80	-5.822,27	-312.795,18	-139.141,05	-313.459,75
27	außerordentliches Ergebnis (Saldo der Nummern 25 und 26)	0,00	0,00	0,00	0,00	0,00	0,00
28	Jahresergebnis (Jahresüberschuss/Jahresfehlbetrag) des Teilhaushaltes vor Verrechnung der internen Leistungsbeziehungen (Summe der Nummern 24 und 27)	-3.273.219,82	-112.946,80	-5.822,27	-312.795,18	-139.141,05	-313.459,75
29	Erträge aus internen Leistungsbeziehungen	317.917,51	0,00	0,00	0,00	0,00	317.917,51
30	Aufwendungen aus internen Leistungsbeziehungen	1.565.315,12	111,01	115,94	194.926,16	249.545,18	4.457,76
31	Saldo der Erträge und Aufwendungen aus internen Leistungsbeziehungen (Saldo der Nummern 29 und 30)	-1.247.397,61	-111,01	-115,94	-194.926,16	-249.545,18	313.459,75
32	Jahresergebnis (Jahresüberschuss/Jahresfehlbetrag) des Teilhaushalts nach der Verrechnung der internen Leistungsbeziehungen (Summe der Nummern 28 und 31)	-4.520.617,43	-113.057,81	-5.938,21	-507.721,34	-388.686,23	0,00

312 Zugeordnete Produkte in der Teilergebnisrechnung 2014

08 - THH 08 Schulverwaltungs- und Sportamt

Ifd. Nr.	Ertrags- und Aufwandsarten (gem. § 46 Absatz 1 i.V.m. § 4 Absatz 10 i.V.m. §2 Absatz 1 GemHVO-Doppik)	Summe aller Produkte	sonstige Produkte		
			2.4.1.00	2.4.3.00	4.2.4.04
in EUR					
2	Zuwendungen, allgemeine Umlagen und sonstige Transfererträge	326.533,91	0,00	0,00	0,00
4	öffentlich-rechtliche Leistungsentgelte	2.335.955,44	0,00	0,00	64.119,34
5	privatrechtliche Leistungsentgelte	172.920,17	0,00	0,00	0,00
6	Kostenerstattungen und Kostenumlagen	433.069,21	0,00	-80,00	0,00
9	sonstige laufende Erträge	752,06	0,00	0,00	0,00
10	Summe der laufenden Erträge aus Verwaltungstätigkeit (Summe der Nummern 1 bis 9)	3.269.230,79	0,00	-80,00	64.119,34
11	Personalaufwendungen	786.567,96	0,00	0,00	0,00
13	Aufwendungen für Sach- und Dienstleistungen	3.657.270,69	57.151,86	488.386,75	510.180,31
14	Abschreibungen auf immaterielle Vermögensgegenstände des Anlagevermögens und auf Sachanlagen sowie auf aktivierte Aufwendungen für die Inangasetzung und Erweiterung der Verwaltung	1.297.290,26	0,00	0,00	0,00
16	Zuwendungen, Umlagen und sonstige Transferaufwendungen	101.272,09	0,00	3.122,92	0,00
18	sonstige laufende Aufwendungen	665.564,72	0,00	0,00	0,00
19	Summe der laufenden Aufwendungen aus Verwaltungstätigkeit (Summe der Nummern 11 bis 18)	6.507.965,72	57.151,86	491.509,67	510.180,31
20	laufendes Ergebnis aus Verwaltungstätigkeit (Saldo der Nummern 10 und 19)	-3.238.734,93	-57.151,86	-491.589,67	-446.060,97
22	Zinsaufwendungen und sonstige Finanzaufwendungen	34.484,89	0,00	0,00	0,00
23	Finanzergebnis (Saldo der Nummern 21 und 22)	-34.484,89	0,00	0,00	0,00
24	ordentliches Ergebnis (Summe der Nummern 20 und 23)	-3.273.219,82	-57.151,86	-491.589,67	-446.060,97
27	außerordentliches Ergebnis (Saldo der Nummern 25 und 26)	0,00	0,00	0,00	0,00
28	Jahresergebnis (Jahresüberschuss/Jahresfehlbetrag) des Teilhaushaltes vor Verrechnung der internen Leistungsbeziehungen (Summe der Nummern 24 und 27)	-3.273.219,82	-57.151,86	-491.589,67	-446.060,97
29	Erträge aus internen Leistungsbeziehungen	317.917,51	0,00	0,00	0,00
30	Aufwendungen aus internen Leistungsbeziehungen	1.565.315,12	0,00	0,00	0,00
31	Saldo der Erträge und Aufwendungen aus internen Leistungsbeziehungen (Saldo der Nummern 29 und 30)	-1.247.397,61	0,00	0,00	0,00
32	Jahresergebnis (Jahresüberschuss/Jahresfehlbetrag) des Teilhaushalts nach der Verrechnung der internen Leistungsbeziehungen (Summe der Nummern 28 und 31)	-4.520.617,43	-57.151,86	-491.589,67	-446.060,97

313 Zugeordnete Produkte in der Teilfinanzrechnung 2014

08 - THH 08 Schulverwaltungs- und Sportamt

Ifd. Nr.	Ein- und Auszahlungsarten (gem. § 46 Absatz 1 i.V.m. § 4 Absatz 12 GemHVO-Doppik)	Summe aller Produkte	wesentliche Produkte				
			2.1.1.01	2.1.1.02	2.1.1.03	2.1.1.04	2.1.1.05
in EUR							
1	Saldo der laufenden Ein- und Auszahlungen aus Verwaltungstätigkeit	-2.672.303,16	-320.947,76	-211.999,11	-47.441,99	-257.266,82	-392.407,22
2	Saldo der Zins- und sonstigen Finanzein- und -auszahlungen	-47.240,47	0,00	0,00	0,00	0,00	0,00
3	Saldo der ordentlichen Ein- und Auszahlungen	-2.719.543,63	-320.947,76	-211.999,11	-47.441,99	-257.266,82	-392.407,22
5	Saldo der ordentlichen und außerordentlichen Ein- und Auszahlungen vor Verrechnung der internen Leistungsbeziehungen	-2.719.543,63	-320.947,76	-211.999,11	-47.441,99	-257.266,82	-392.407,22
6	Saldo der internen Ein- und Auszahlungen aus internen Leistungsbeziehungen	-1.247.397,61	-75.725,79	-108.691,07	-83.794,80	-68.233,82	-41.246,08
7	Saldo der ordentlichen und außerordentlichen Ein- und Auszahlungen nach Verrechnung der internen Leistungsbeziehungen (Summe der Nummern 5 und 6)	-3.966.941,24	-396.673,55	-320.690,18	-131.236,79	-325.500,64	-433.653,30
15	Summe der Einzahlungen aus Investitionstätigkeit (Summe der Nummern 8 bis 14)	0,00	0,00	0,00	0,00	0,00	0,00
16	Auszahlungen für immaterielle Vermögensgegenstände	1.927,84	0,00	0,00	0,00	0,00	0,00
17	Auszahlungen für Sachanlagen	499.506,32	14.740,09	81.122,47	23.335,21	38.294,59	9.914,18
21	Summe der Auszahlungen aus Investitionstätigkeit (Summe der Nummern 16 bis 20)	501.434,16	14.740,09	81.122,47	23.335,21	38.294,59	9.914,18
22	Saldo der Ein- und Auszahlungen aus Investitionstätigkeit (Saldo der Nummern 15 und 21)	-501.434,16	-14.740,09	-81.122,47	-23.335,21	-38.294,59	-9.914,18
23	Finanzmittelüberschuss / Finanzmittelfehlbetrag des Teilhaushaltes (Summe der Nummern 7 und 22)	-4.468.375,40	-411.413,64	-401.812,65	-154.572,00	-363.795,23	-443.567,48

314 Zugeordnete Produkte in der Teilfinanzrechnung 2014

08 - THH 08 Schulverwaltungs- und Sportamt

Ifd. Nr.	Ein- und Auszahlungsarten (gem. § 46 Absatz 1 i.V.m. § 4 Absatz 12 GemHVO-Doppik)	Summe aller Produkte	wesentliche Produkte				
			2.1.5.01	2.1.5.02	2.1.7.01	2.1.7.02	2.1.8.01
in EUR							
1	Saldo der laufenden Ein- und Auszahlungen aus Verwaltungstätigkeit	-2.672.303,16	-220.327,45	-143.287,64	222.083,80	270.312,06	185.799,22
2	Saldo der Zins- und sonstigen Finanzein- und -auszahlungen	-47.240,47	0,00	0,00	-47.240,47	0,00	0,00
3	Saldo der ordentlichen Ein- und Auszahlungen	-2.719.543,63	-220.327,45	-143.287,64	174.843,33	270.312,06	185.799,22
5	Saldo der ordentlichen und außerordentlichen Ein- und Auszahlungen vor Verrechnung der internen Leistungsbeziehungen	-2.719.543,63	-220.327,45	-143.287,64	174.843,33	270.312,06	185.799,22
6	Saldo der internen Ein- und Auszahlungen aus internen Leistungsbeziehungen	-1.247.397,61	-142.057,47	-130.048,53	-183.995,73	-178.439,15	-103.442,94
7	Saldo der ordentlichen und außerordentlichen Ein- und Auszahlungen nach Verrechnung der internen Leistungsbeziehungen (Summe der Nummern 5 und 6)	-3.966.941,24	-362.384,92	-273.336,17	-9.152,40	91.872,91	82.356,28
15	Summe der Einzahlungen aus Investitionstätigkeit (Summe der Nummern 8 bis 14)	0,00	0,00	0,00	0,00	0,00	0,00
16	Auszahlungen für immaterielle Vermögensgegenstände	1.927,84	0,00	0,00	0,00	1.927,84	0,00
17	Auszahlungen für Sachanlagen	499.506,32	41.600,32	148.350,92	54.686,83	37.577,57	18.515,99
21	Summe der Auszahlungen aus Investitionstätigkeit (Summe der Nummern 16 bis 20)	501.434,16	41.600,32	148.350,92	54.686,83	39.505,41	18.515,99
22	Saldo der Ein- und Auszahlungen aus Investitionstätigkeit (Saldo der Nummern 15 und 21)	-501.434,16	-41.600,32	-148.350,92	-54.686,83	-39.505,41	-18.515,99
23	Finanzmittelüberschuss / Finanzmittelfehlbetrag des Teilhaushaltes (Summe der Nummern 7 und 22)	-4.468.375,40	-403.985,24	-421.687,09	-63.839,23	52.367,50	63.840,29

315 Zugeordnete Produkte in der Teilfinanzrechnung 2014

08 - THH 08 Schulverwaltungs- und Sportamt

Ifd. Nr.	Ein- und Auszahlungsarten (gem. § 46 Absatz 1 i.V.m. § 4 Absatz 12 GemHVO-Doppik)	Summe aller Produkte	wesentliche Produkte				sonstige Produkte 1.1.1.11
			4.2.1.00	4.2.4.01	4.2.4.02	4.2.4.03	
in EUR							
1	Saldo der laufenden Ein- und Auszahlungen aus Verwaltungstätigkeit	-2.672.303,16	-114.090,91	-4.801,68	-246.903,03	-53.165,24	-312.976,06
2	Saldo der Zins- und sonstigen Finanzein- und -auszahlungen	-47.240,47	0,00	0,00	0,00	0,00	0,00
3	Saldo der ordentlichen Ein- und Auszahlungen	-2.719.543,63	-114.090,91	-4.801,68	-246.903,03	-53.165,24	-312.976,06
5	Saldo der ordentlichen und außerordentlichen Ein- und Auszahlungen vor Verrechnung der internen Leistungsbeziehungen	-2.719.543,63	-114.090,91	-4.801,68	-246.903,03	-53.165,24	-312.976,06
6	Saldo der internen Ein- und Auszahlungen aus internen Leistungsbeziehungen	-1.247.397,61	-111,01	-115,94	-194.926,16	-249.545,18	312.976,06
7	Saldo der ordentlichen und außerordentlichen Ein- und Auszahlungen nach Verrechnung der internen Leistungsbeziehungen (Summe der Nummern 5 und 6)	-3.966.941,24	-114.201,92	-4.917,62	-441.829,19	-302.710,42	0,00
15	Summe der Einzahlungen aus Investitionstätigkeit (Summe der Nummern 8 bis 14)	0,00	0,00	0,00	0,00	0,00	0,00
16	Auszahlungen für immaterielle Vermögensgegenstände	1.927,84	0,00	0,00	0,00	0,00	0,00
17	Auszahlungen für Sachanlagen	499.506,32	0,00	0,00	4.023,03	27.345,12	0,00
21	Summe der Auszahlungen aus Investitionstätigkeit (Summe der Nummern 16 bis 20)	501.434,16	0,00	0,00	4.023,03	27.345,12	0,00
22	Saldo der Ein- und Auszahlungen aus Investitionstätigkeit (Saldo der Nummern 15 und 21)	-501.434,16	0,00	0,00	-4.023,03	-27.345,12	0,00
23	Finanzmittelüberschuss / Finanzmittelfehlbetrag des Teilhaushaltes (Summe der Nummern 7 und 22)	-4.468.375,40	-114.201,92	-4.917,62	-445.852,22	-330.055,54	0,00

316 Zugeordnete Produkte in der Teilfinanzrechnung 2014

08 - THH 08 Schulverwaltungs- und Sportamt

Ifd. Nr.	Ein- und Auszahlungsarten (gem. § 46 Absatz 1 i.V.m. § 4 Absatz 12 GemHVO-Doppik)	Summe aller Produkte	sonstige Produkte		
			2.4.1.00	2.4.3.00	4.2.4.04
in EUR					
1	Saldo der laufenden Ein- und Auszahlungen aus Verwaltungstätigkeit	-2.672.303,16	-77.119,43	-491.209,96	-456.553,94
2	Saldo der Zins- und sonstigen Finanzein- und -auszahlungen	-47.240,47	0,00	0,00	0,00
3	Saldo der ordentlichen Ein- und Auszahlungen	-2.719.543,63	-77.119,43	-491.209,96	-456.553,94
5	Saldo der ordentlichen und außerordentlichen Ein- und Auszahlungen vor Verrechnung der internen Leistungsbeziehungen	-2.719.543,63	-77.119,43	-491.209,96	-456.553,94
6	Saldo der internen Ein- und Auszahlungen aus internen Leistungsbeziehungen	-1.247.397,61	0,00	0,00	0,00
7	Saldo der ordentlichen und außerordentlichen Ein- und Auszahlungen nach Verrechnung der internen Leistungsbeziehungen (Summe der Nummern 5 und 6)	-3.966.941,24	-77.119,43	-491.209,96	-456.553,94
15	Summe der Einzahlungen aus Investitionstätigkeit (Summe der Nummern 8 bis 14)	0,00	0,00	0,00	0,00
16	Auszahlungen für immaterielle Vermögensgegenstände	1.927,84	0,00	0,00	0,00
17	Auszahlungen für Sachanlagen	499.506,32	0,00	0,00	0,00
21	Summe der Auszahlungen aus Investitionstätigkeit (Summe der Nummern 16 bis 20)	501.434,16	0,00	0,00	0,00
22	Saldo der Ein- und Auszahlungen aus Investitionstätigkeit (Saldo der Nummern 15 und 21)	-501.434,16	0,00	0,00	0,00
23	Finanzmittelüberschuss / Finanzmittelfehlbetrag des Teilhaushaltes (Summe der Nummern 7 und 22)	-4.468.375,40	-77.119,43	-491.209,96	-456.553,94



Teilhaushalt 9
Kulturamt

Teilergebnisrechnung 2014

Teilhaushalt: 09

THH 09 Amt für Bildung, Kultur und Sport

lfd. Nr.	Ertrags- und Aufwandsarten (gemäß §46 Absatz 1 GemHVO-Doppik)	Verweis auf Anhang (lfd. Nr.)	Ansatz 2014	Veränderung durch Nachtrag 2014	über- und außerplanmäßige Aufwendungen 2014	zweckgebundene Mehrerträge und entsprechende Aufwendungen 2014	Inanspruchnahme der ein- oder gegenseitigen Deckungsfähigkeit 2014	Ermächtigungen 2014	übertragene Ermächtigungen aus Haushaltsvorjahren	Gesamtermächtigungen 2014	Ergebnis 2014	Abweichung 2014	Ergebnis 2013	Ergebnisveränderung gegenüber 2013	Übertragung von Ermächtigungen in Haushaltsfolgejahre
			1	2	3	4	5	6	7	8	9	10	11	12	13
01	Steuern und ähnliche Abgaben		0	0	0,00	0,00	0,00	0,00	0,00	0,00	0,00	0,00	0,00	0,00	0,00
02	Zuwendungen, allgemeine Umlagen und sonstige Transfererträge		4.965.100	0	0,00	0,00	0,00	4.965.100,00	0,00	4.965.100,00	1.574.563,61	-3.390.536,39	5.216.663,73	-3.642.100,12	0,00
03	Erträge der sozialen Sicherung		0	0	0,00	0,00	0,00	0,00	0,00	0,00	0,00	0,00	0,00	0,00	0,00
04	öffentlich-rechtliche Leistungsentgelte		422.000	0	0,00	0,00	0,00	422.000,00	0,00	422.000,00	390.956,38	-31.043,62	393.265,40	-2.309,02	0,00
05	privatrechtliche Leistungsentgelte		74.700	0	0,00	0,00	0,00	74.700,00	0,00	74.700,00	75.483,77	783,77	78.776,02	-3.292,25	0,00
06	Kostenerstattungen und Kostenumlagen		26.600	0	0,00	-3.000,00	0,00	23.600,00	0,00	23.600,00	29.645,82	6.045,82	34.245,68	-4.599,86	0,00
07	+ Erhöhung des Bestands an fertigen und unfertigen Erzeugnissen		0	0	0,00	0,00	0,00	0,00	0,00	0,00	0,00	0,00	0,00	0,00	0,00
	- Verminderung des Bestands an fertigen und unfertigen Erzeugnissen		0	0	0,00	0,00	0,00	0,00	0,00	0,00	0,00	0,00	0,00	0,00	0,00
08	andere aktivierte Eigenleistungen		0	0	0,00	0,00	0,00	0,00	0,00	0,00	0,00	0,00	0,00	0,00	0,00
09	sonstige laufende Erträge		3.500	0	0,00	0,00	0,00	3.500,00	0,00	3.500,00	4.911,63	1.411,63	14.192,04	-9.280,41	0,00
10	Summe der laufenden Erträge aus Verwaltungstätigkeit (Summe der Nummern 1 bis 9)		5.491.900	0	0,00	-3.000,00	0,00	5.488.900,00	0,00	5.488.900,00	2.075.561,21	-3.413.338,79	5.737.142,87	-3.661.581,66	0,00
11	Personalaufwendungen		2.438.200	0	0,00	0,00	0,00	2.438.200,00	0,00	2.438.200,00	2.475.516,41	37.316,41	2.300.633,71	174.882,70	0,00
12	Versorgungsaufwendungen		0	0	0,00	0,00	0,00	0,00	0,00	0,00	0,00	0,00	0,00	0,00	0,00
13	Aufwendungen für Sach- und Dienstleistungen		601.700	0	-485,00	-22.100,05	0,00	579.114,95	0,00	579.114,95	835.436,22	256.321,27	932.173,71	-96.737,49	0,00
14	Abschreibungen auf immaterielle Vermögensgegenstände des Anlagevermögens und auf Sachanlagen sowie auf aktivierte Aufwendungen für die Inangangsetzung und Erweiterung der Verwaltung		263.300	0	500,56	0,00	0,00	263.800,56	0,00	263.800,56	290.507,49	26.706,93	374.544,27	-84.036,78	0,00
15	Abschreibungen auf Vermögensgegenstände des Umlaufvermögens, soweit diese die üblichen Abschreibungen überschreiten		0	0	0,00	0,00	0,00	0,00	0,00	0,00	0,00	0,00	0,00	0,00	0,00
16	Zuwendungen, Umlagen und sonstige Transferaufwendungen		8.292.000	0	-8.200,00	-1.800,00	0,00	8.282.000,00	0,00	8.282.000,00	4.879.348,08	-3.402.651,92	8.517.683,29	-3.638.335,21	0,00
17	Aufwendungen der sozialen Sicherung		0	0	0,00	0,00	0,00	0,00	0,00	0,00	0,00	0,00	0,00	0,00	0,00
18	sonstige laufende Aufwendungen		383.800	0	7.860,00	1.108,93	0,00	392.768,93	0,00	392.768,93	186.051,22	-206.717,71	185.641,48	409,74	0,00
19	Summe der laufenden Aufwendungen aus Verwaltungstätigkeit (Summe der Nummern 11 bis 18)		11.979.000	0	-324,44	-22.791,12	0,00	11.955.884,44	0,00	11.955.884,44	8.666.859,42	-3.289.025,02	12.310.676,46	-3.643.817,04	0,00
20	laufendes Ergebnis aus Verwaltungstätigkeit (Saldo der Nummern 10 und 19)		-6.487.100	0	324,44	19.791,12	0,00	-6.466.984,44	0,00	-6.466.984,44	-6.591.298,21	-124.313,77	-6.573.533,59	-17.764,62	0,00
21	Zinserträge und sonstige Finanzerträge		0	0	0,00	0,00	0,00	0,00	0,00	0,00	0,00	0,00	0,00	0,00	0,00
22	Zinsaufwendungen und sonstige Finanzaufwendungen		600	0	0,00	0,00	0,00	600,00	0,00	600,00	449,81	-150,19	600,49	-150,68	0,00
23	Finanzergebnis (Saldo der Nummern 21 und 22)		-600	0	0,00	0,00	0,00	-600,00	0,00	-600,00	-449,81	150,19	-600,49	150,68	0,00
24	ordentliches Ergebnis (Summe der Nummern 20 und 23)		-6.487.700	0	324,44	19.791,12	0,00	-6.467.584,44	0,00	-6.467.584,44	-6.591.748,02	-124.163,58	-6.574.134,08	-17.613,94	0,00
25	außerordentliche Erträge		0	0	0,00	0,00	0,00	0,00	0,00	0,00	0,00	0,00	0,00	0,00	0,00
26	außerordentliche Aufwendungen		0	0	0,00	0,00	0,00	0,00	0,00	0,00	0,00	0,00	0,00	0,00	0,00
27	außerordentliches Ergebnis (Saldo der Nummern 25 und 26)		0	0	0,00	0,00	0,00	0,00	0,00	0,00	0,00	0,00	0,00	0,00	0,00
28	Jahresergebnis (Jahresüberschuss/Jahresfehlbetrag) des Teilhaushaltes vor Verrechnung der internen Leistungsbeziehungen (Summe der Nummern 24 und 27)		-6.487.700	0	324,44	19.791,12	0,00	-6.467.584,44	0,00	-6.467.584,44	-6.591.748,02	-124.163,58	-6.574.134,08	-17.613,94	0,00

Teilergebnisrechnung 2014

Teilhaushalt: 09

THH 09 Amt für Bildung, Kultur und Sport

Ifd. Nr.	Ertrags- und Aufwandsarten (gemäß §46 Absatz 1 GemHVO-Doppik)	Verweis auf Anhang (Ifd. Nr.)	Ansatz 2014	Veränderung durch Nachtrag 2014	über- und außerplanmäßige Aufwendungen 2014	zweckgebundene Mehrerträge und entsprechende Aufwendungen 2014	Inanspruchnahme der ein- oder gegenseitigen Deckungsfähigkeit 2014	Ermächtigungen 2014	übertragene Ermächtigungen aus Haushaltsvorjahren	Gesamtermächtigungen 2014	Ergebnis 2014	Abweichung 2014	Ergebnis 2013	Ergebnisveränderung gegenüber 2013	Übertragung von Ermächtigungen in Haushaltsfolgejahren
			1	2	3	4	5	6	7	8	9	10	11	12	13
29	Erträge aus internen Leistungsbeziehungen		200.200	0	0,00	0,00	0,00	200.200,00	0,00	200.200,00	192.980,23	-7.219,77	170.853,49	22.126,74	0,00
30	Aufwendungen aus internen Leistungsbeziehungen		332.300	0	0,00	0,00	0,00	332.300,00	0,00	332.300,00	295.532,05	-36.767,95	299.659,65	-4.127,60	0,00
31	Saldo der Erträge und Aufwendungen aus internen Leistungsbeziehungen (Saldo der Nummern 29 und 30)		-132.100	0	0,00	0,00	0,00	-132.100,00	0,00	-132.100,00	-102.551,82	29.548,18	-128.806,16	26.254,34	0,00
32	Jahresergebnis (Jahresüberschuss/Jahresfehlbetrag) des Teilhaushalts nach der Verrechnung der internen Leistungsbeziehungen (Summe der Nummern 28 und 31)		-6.619.800	0	324,44	19.791,12	0,00	-6.599.684,44	0,00	-6.599.684,44	-6.694.299,84	-94.615,40	-6.702.940,24	8.640,40	0,00

Teilfinanzrechnung 2014

Teil A

Teilhaushalt: 09

THH 09 Amt für Bildung, Kultur und Sport

Nr.	Einzahlungs- und Auszahlungsarten (gemäß § 46 Absatz 1 i.V.m. § 4 Absatz 12 GemHVO-Doppik)	Verweis auf Anhang (Ifd. Nr.)	Ansatz 2014	Verände- rung durch Nachtrag	über- und außerplan- mäßige Aus- zahlungen	zweckge- bundene Mehrein- zahlungen und ent- sprechende -auszah- lungen	Inanspruch- nahme der ein- oder ge- genseitigen Deckungs- fähigkeit	Ermächti- gungen 2014	übertragene Ermächti- gungen aus Haushalts- vorjahren	Gesamt- ermäch- tigungen 2014	Ergebnis 2014	Abweichung 2014	Ergebnis 2013	Ergebnis- veränderung gegenüber 2013	Übertra- gung von Ermäch- tigungen in Haushalts- folgejahre
			1	2	3	4	5	6	7	8	9	10	11	12	13
1	Saldo der laufenden Ein- und Auszahlungen aus Verwaltungstätigkeit		-6.541.600	0	780,00	19.791,12	0,00	-6.521.028,88	0,00	-6.521.028,88	-6.375.310,58	145.718,30	-6.368.842,18	-6.468,40	0,00
2	Saldo der Zins- und sonstigen Finanzin- und -auszahlungen		-600	0	0,00	0,00	0,00	-600,00	0,00	-600,00	-694,12	-94,12	-730,27	36,15	0,00
3	Saldo der ordentlichen Ein- und Auszahlungen		-6.542.200	0	780,00	19.791,12	0,00	-6.521.628,88	0,00	-6.521.628,88	-6.376.004,70	145.624,18	-6.369.572,45	-6.432,25	0,00
4	Saldo der außerordentlichen Ein- und Auszahlungen		0	0	0,00	0,00	0,00	0,00	0,00	0,00	0,00	0,00	0,00	0,00	0,00
5	Saldo der ordentlichen und außerordentlichen Ein- und Auszahlungen vor Verrechnung der internen Leistungsbeziehungen		-6.542.200	0	780,00	19.791,12	0,00	-6.521.628,88	0,00	-6.521.628,88	-6.376.004,70	145.624,18	-6.369.572,45	-6.432,25	0,00
6	Saldo der internen Ein- und Auszahlungen aus internen Leistungsbeziehungen		-132.100	0	0,00	0,00	0,00	-132.100,00	0,00	-132.100,00	-102.551,82	29.548,18	-128.806,16	26.254,34	0,00
7	Saldo der ordentlichen und außerordentlichen Ein- und Auszahlungen nach Verrechnung der internen Leistungsbeziehungen (Summe der Nummern 5 und 6)		-6.674.300	0	780,00	19.791,12	0,00	-6.653.728,88	0,00	-6.653.728,88	-6.478.556,52	175.172,36	-6.498.378,61	19.822,09	0,00
8	Einzahlungen aus Investitionszuwendungen		1.100	0	0,00	0,00	0,00	1.100,00	0,00	1.100,00	2.600,00	1.500,00	3.000,00	-400,00	0,00
9	Einzahlungen aus Beiträgen und ähnlichen Entgelten		0	0	0,00	0,00	0,00	0,00	0,00	0,00	0,00	0,00	0,00	0,00	0,00
10	Einzahlungen aus immateriellen Vermögensgegenständen		0	0	0,00	0,00	0,00	0,00	0,00	0,00	0,00	0,00	0,00	0,00	0,00
11	Einzahlungen aus Sachanlagen		0	0	0,00	0,00	0,00	0,00	0,00	0,00	0,00	0,00	5.005,00	-5.005,00	0,00
12	Einzahlungen aus Finanzanlagen		0	0	0,00	0,00	0,00	0,00	0,00	0,00	0,00	0,00	0,00	0,00	0,00
13	Einzahlungen aus sonstigen Ausleihungen und Kreditgewährungen		0	0	0,00	0,00	0,00	0,00	0,00	0,00	0,00	0,00	0,00	0,00	0,00
14	Einzahlungen aus Vorräten		0	0	0,00	0,00	0,00	0,00	0,00	0,00	0,00	0,00	0,00	0,00	0,00
15	Summe der Einzahlungen aus Investitionstätigkeit (Summe der Nummern 8 bis 14)		1.100	0	0,00	0,00	0,00	1.100,00	0,00	1.100,00	2.600,00	1.500,00	8.005,00	-5.405,00	0,00
16	Auszahlungen für immaterielle Vermögensgegenstände		3.000	0	3.600,00	0,00	0,00	6.600,00	8.000,00	14.600,00	9.694,83	-4.905,17	2.329,43	7.365,40	4.800,00
17	Auszahlungen für Sachanlagen		57.100	0	122.234,05	3.906,00	0,00	183.240,05	85.500,00	268.740,05	87.533,83	-181.206,22	179.450,14	-91.916,31	156.554,87
18	Auszahlungen für Finanzanlagen		0	0	0,00	0,00	0,00	0,00	0,00	0,00	0,00	0,00	0,00	0,00	0,00
19	Auszahlungen für sonstige Ausleihungen und Kreditgewährungen		0	0	0,00	0,00	0,00	0,00	0,00	0,00	0,00	0,00	0,00	0,00	0,00
20	Auszahlungen für Vorräte		0	0	0,00	0,00	0,00	0,00	0,00	0,00	0,00	0,00	0,00	0,00	0,00
21	Summe der Auszahlungen aus Investitionstätigkeit (Summe der Nummern 16 bis 20)		60.100	0	125.834,05	3.906,00	0,00	189.840,05	93.500,00	283.340,05	97.228,66	-186.111,39	181.779,57	-84.550,91	161.354,87
22	Saldo der Ein- und Auszahlungen aus Investitionstätigkeit (Saldo der Nummern 15 und 21)		-59.000	0	-125.834,05	-3.906,00	0,00	-188.740,05	-93.500,00	-282.240,05	-94.628,66	187.611,39	-173.774,57	79.145,91	-161.354,87
23	Finanzmittelüberschuss / Finanzmittelfehlbetrag des Teilhaushaltes (Summe der Nummern 7 und 22)		-6.733.300	0	-125.054,05	15.885,12	0,00	-6.842.468,93	-93.500,00	-6.935.968,93	-6.573.185,18	362.783,75	-6.672.153,18	98.968,00	-161.354,87

Teilfinanzrechnung 2014

B. Nachweis einzelner Investitionsmaßnahmen

Teilhaushalt: 09

THH 09 Amt für Bildung, Kultur und Sport

Nr.	Investitionsmaßnahmen oberhalb der festgesetzten Wertgrenze	Verweis auf Anhang (Ifd. Nr.)	Ansatz 2014	Veränderung durch Nachtrag	über- und außerplanmäßige Auszahlungen	zweckgebundene Mehreinzahlungen und entsprechende -auszahlungen	Inanspruchnahme der ein- oder gegenseitigen Deckungsfähigkeit	Ermächtigungen 2014	übertragene Ermächtigungen aus Haushaltsvorjahren	Gesamtermächtigungen 2014	Ergebnis 2014	Abweichung 2014	Ergebnis 2013	Ergebnisveränderung gegenüber 2013	Übertragung von Ermächtigungen in Haushaltsfolgejahre
			1	2	3	4	5	6	7	8	9	10	11	12	13
Maßnahme: 25200-M12004															
EDV Mikrofilm Scanner															
8	Einzahlungen aus Investitionszuwendungen		0	0		0,00	0,00	0,00	0,00	0,00	0,00	0,00	0,00	0,00	0,00
9	Einzahlungen aus Beiträgen und ähnlichen Entgelten		0	0		0,00	0,00	0,00	0,00	0,00	0,00	0,00	0,00	0,00	0,00
10	Einzahlungen für immaterielle Vermögensgegenstände		0	0		0,00	0,00	0,00	0,00	0,00	0,00	0,00	0,00	0,00	0,00
11	Einzahlungen aus Sachanlagen		0	0		0,00	0,00	0,00	0,00	0,00	0,00	0,00	0,00	0,00	0,00
12	Einzahlungen aus Finanzanlagen		0	0		0,00	0,00	0,00	0,00	0,00	0,00	0,00	0,00	0,00	0,00
13	Einzahlungen aus sonstigen Ausleihungen und Kreditgewährungen		0	0		0,00	0,00	0,00	0,00	0,00	0,00	0,00	0,00	0,00	0,00
14	Einzahlungen aus Vorräten		0	0		0,00	0,00	0,00	0,00	0,00	0,00	0,00	0,00	0,00	0,00
15	Summe der Einzahlungen aus Investitionstätigkeit (Summe der Nummern 8 bis 14)		0	0		0,00	0,00	0,00	0,00	0,00	0,00	0,00	0,00	0,00	0,00
16	Auszahlungen für immaterielle Vermögensgegenstände		0	0	0,00	0,00	0,00	0,00	0,00	0,00	0,00	0,00	0,00	0,00	0,00
17	Auszahlungen für Sachanlagen		0	0	0,00	0,00	0,00	0,00	0,00	0,00	0,00	0,00	18.101,09	-18.101,09	0,00
18	Auszahlungen für Finanzanlagen		0	0	0,00	0,00	0,00	0,00	0,00	0,00	0,00	0,00	0,00	0,00	0,00
19	Auszahlungen für sonstige Ausleihungen und Kreditgewährungen		0	0	0,00	0,00	0,00	0,00	0,00	0,00	0,00	0,00	0,00	0,00	0,00
20	Auszahlungen für Vorräte		0	0	0,00	0,00	0,00	0,00	0,00	0,00	0,00	0,00	0,00	0,00	0,00
20	Sonstige Investitionsauszahlungen		0	0	0,00	0,00	0,00	0,00	0,00	0,00	0,00	0,00	0,00	0,00	0,00
21	Summe der Auszahlungen aus Investitionstätigkeit (Summe der Nummern 16 bis 20)		0	0	0,00	0,00	0,00	0,00	0,00	0,00	0,00	0,00	18.101,09	-18.101,09	0,00
darunter:															
22	Saldo der Ein- und Auszahlungen aus Investitionstätigkeit (Saldo der Nummern 15 und 21)		0	0	0,00	0,00	0,00	0,00	0,00	0,00	0,00	0,00	-18.101,09	18.101,09	0,00

Teilfinanzrechnung 2014

B. Nachweis einzelner Investitionsmaßnahmen

Teilhaushalt: 09

THH 09 Amt für Bildung, Kultur und Sport

Nr.	Investitionsmaßnahmen oberhalb der festgesetzten Wertgrenze	Verweis auf Anhang (Ifd. Nr.)	Ansatz 2014	Veränderung durch Nachtrag	über- und außerplanmäßige Auszahlungen	zweckgebundene Mehreinzahlungen und entsprechende -auszahlungen	Inanspruchnahme der ein- oder gegenseitigen Deckungsfähigkeit	Ermächtigungen 2014	übertragene Ermächtigungen aus Haushaltsvorjahren	Gesamtermächtigungen 2014	Ergebnis 2014	Abweichung 2014	Ergebnis 2013	Ergebnisveränderung gegenüber 2013	Übertragung von Ermächtigungen in Haushaltsfolgejahre
			1	2	3	4	5	6	7	8	9	10	11	12	13
Maßnahme: 25200-M13004 Möbel															
8	Einzahlungen aus Investitionszuwendungen		0	0		0,00	0,00	0,00	0,00	0,00	0,00	0,00	0,00	0,00	0,00
9	Einzahlungen aus Beiträgen und ähnlichen Entgelten		0	0		0,00	0,00	0,00	0,00	0,00	0,00	0,00	0,00	0,00	0,00
10	Einzahlungen für immaterielle Vermögensgegenstände		0	0		0,00	0,00	0,00	0,00	0,00	0,00	0,00	0,00	0,00	0,00
11	Einzahlungen aus Sachanlagen		0	0		0,00	0,00	0,00	0,00	0,00	0,00	0,00	0,00	0,00	0,00
12	Einzahlungen aus Finanzanlagen		0	0		0,00	0,00	0,00	0,00	0,00	0,00	0,00	0,00	0,00	0,00
13	Einzahlungen aus sonstigen Ausleihungen und Kreditgewährungen		0	0		0,00	0,00	0,00	0,00	0,00	0,00	0,00	0,00	0,00	0,00
14	Einzahlungen aus Vorräten		0	0		0,00	0,00	0,00	0,00	0,00	0,00	0,00	0,00	0,00	0,00
15	Summe der Einzahlungen aus Investitionstätigkeit (Summe der Nummern 8 bis 14)		0	0		0,00	0,00	0,00	0,00	0,00	0,00	0,00	0,00	0,00	0,00
16	Auszahlungen für immaterielle Vermögensgegenstände		0	0	0,00	0,00	0,00	0,00	0,00	0,00	0,00	0,00	0,00	0,00	0,00
17	Auszahlungen für Sachanlagen		0	0	0,00	0,00	0,00	0,00	0,00	0,00	0,00	0,00	2.772,70	-2.772,70	0,00
18	Auszahlungen für Finanzanlagen		0	0	0,00	0,00	0,00	0,00	0,00	0,00	0,00	0,00	0,00	0,00	0,00
19	Auszahlungen für sonstige Ausleihungen und Kreditgewährungen		0	0	0,00	0,00	0,00	0,00	0,00	0,00	0,00	0,00	0,00	0,00	0,00
20	Auszahlungen für Vorräte		0	0	0,00	0,00	0,00	0,00	0,00	0,00	0,00	0,00	0,00	0,00	0,00
20	Sonstige Investitionsauszahlungen		0	0	0,00	0,00	0,00	0,00	0,00	0,00	0,00	0,00	0,00	0,00	0,00
21	Summe der Auszahlungen aus Investitionstätigkeit (Summe der Nummern 16 bis 20)		0	0	0,00	0,00	0,00	0,00	0,00	0,00	0,00	0,00	2.772,70	-2.772,70	0,00
darunter:															
22	Saldo der Ein- und Auszahlungen aus Investitionstätigkeit (Saldo der Nummern 15 und 21)		0	0	0,00	0,00	0,00	0,00	0,00	0,00	0,00	0,00	-2.772,70	2.772,70	0,00

Teilfinanzrechnung 2014

B. Nachweis einzelner Investitionsmaßnahmen

Teilhaushalt: 09

THH 09 Amt für Bildung, Kultur und Sport

Nr.	Investitionsmaßnahmen oberhalb der festgesetzten Wertgrenze	Verweis auf Anhang (Ifd. Nr.)	Ansatz 2014	Veränderung durch Nachtrag	über- und außerplanmäßige Auszahlungen	zweckgebundene Mehreinzahlungen und entsprechende -auszahlungen	Inanspruchnahme der ein- oder gegenseitigen Deckungsfähigkeit	Ermächtigungen 2014	übertragene Ermächtigungen aus Haushaltsvorjahren	Gesamtermächtigungen 2014	Ergebnis 2014	Abweichung 2014	Ergebnis 2013	Ergebnisveränderung gegenüber 2013	Übertragung von Ermächtigungen in Haushaltsfolgejahre
			1	2	3	4	5	6	7	8	9	10	11	12	13
Maßnahme: 25200-M13006 Umluftkühlanlage (Keller Goethestraße 2a)															
8	Einzahlungen aus Investitionszuwendungen		0	0		0,00	0,00	0,00	0,00	0,00	0,00	0,00	0,00	0,00	0,00
9	Einzahlungen aus Beiträgen und ähnlichen Entgelten		0	0		0,00	0,00	0,00	0,00	0,00	0,00	0,00	0,00	0,00	0,00
10	Einzahlungen für immaterielle Vermögensgegenstände		0	0		0,00	0,00	0,00	0,00	0,00	0,00	0,00	0,00	0,00	0,00
11	Einzahlungen aus Sachanlagen		0	0		0,00	0,00	0,00	0,00	0,00	0,00	0,00	0,00	0,00	0,00
12	Einzahlungen aus Finanzanlagen		0	0		0,00	0,00	0,00	0,00	0,00	0,00	0,00	0,00	0,00	0,00
13	Einzahlungen aus sonstigen Ausleihungen und Kreditgewährungen		0	0		0,00	0,00	0,00	0,00	0,00	0,00	0,00	0,00	0,00	0,00
14	Einzahlungen aus Vorräten		0	0		0,00	0,00	0,00	0,00	0,00	0,00	0,00	0,00	0,00	0,00
15	Summe der Einzahlungen aus Investitionstätigkeit (Summe der Nummern 8 bis 14)		0	0		0,00	0,00	0,00	0,00	0,00	0,00	0,00	0,00	0,00	0,00
16	Auszahlungen für immaterielle Vermögensgegenstände		0	0	0,00	0,00	0,00	0,00	0,00	0,00	0,00	0,00	0,00	0,00	0,00
17	Auszahlungen für Sachanlagen		0	0	0,00	0,00	0,00	0,00	12.500,00	12.500,00	11.608,70	-891,30	0,00	11.608,70	0,00
18	Auszahlungen für Finanzanlagen		0	0	0,00	0,00	0,00	0,00	0,00	0,00	0,00	0,00	0,00	0,00	0,00
19	Auszahlungen für sonstige Ausleihungen und Kreditgewährungen		0	0	0,00	0,00	0,00	0,00	0,00	0,00	0,00	0,00	0,00	0,00	0,00
20	Auszahlungen für Vorräte		0	0	0,00	0,00	0,00	0,00	0,00	0,00	0,00	0,00	0,00	0,00	0,00
20	Sonstige Investitionsauszahlungen		0	0	0,00	0,00	0,00	0,00	0,00	0,00	0,00	0,00	0,00	0,00	0,00
21	Summe der Auszahlungen aus Investitionstätigkeit (Summe der Nummern 16 bis 20)		0	0	0,00	0,00	0,00	0,00	12.500,00	12.500,00	11.608,70	-891,30	0,00	11.608,70	0,00
darunter:															
22	Saldo der Ein- und Auszahlungen aus Investitionstätigkeit (Saldo der Nummern 15 und 21)		0	0	0,00	0,00	0,00	0,00	-12.500,00	-12.500,00	-11.608,70	891,30	0,00	-11.608,70	0,00

Teilfinanzrechnung 2014

B. Nachweis einzelner Investitionsmaßnahmen

Teilhaushalt: 09

THH 09 Amt für Bildung, Kultur und Sport

Nr.	Investitionsmaßnahmen oberhalb der festgesetzten Wertgrenze	Verweis auf Anhang (Ifd. Nr.)	Ansatz 2014	Veränderung durch Nachtrag	über- und außerplanmäßige Auszahlungen	zweckgebundene Mehreinzahlungen und entsprechende -auszahlungen	Inanspruchnahme der ein- oder gegenseitigen Deckungsfähigkeit	Ermächtigungen 2014	übertragene Ermächtigungen aus Haushaltsvorjahren	Gesamtermächtigungen 2014	Ergebnis 2014	Abweichung 2014	Ergebnis 2013	Ergebnisveränderung gegenüber 2013	Übertragung von Ermächtigungen in Haushaltsfolgejahre
			1	2	3	4	5	6	7	8	9	10	11	12	13
Maßnahme: 25200-M13007 Fahrregalanlage															
8	Einzahlungen aus Investitionszuwendungen		0	0		0,00	0,00	0,00	0,00	0,00	0,00	0,00	0,00	0,00	0,00
9	Einzahlungen aus Beiträgen und ähnlichen Entgelten		0	0		0,00	0,00	0,00	0,00	0,00	0,00	0,00	0,00	0,00	0,00
10	Einzahlungen für immaterielle Vermögensgegenstände		0	0		0,00	0,00	0,00	0,00	0,00	0,00	0,00	0,00	0,00	0,00
11	Einzahlungen aus Sachanlagen		0	0		0,00	0,00	0,00	0,00	0,00	0,00	0,00	0,00	0,00	0,00
12	Einzahlungen aus Finanzanlagen		0	0		0,00	0,00	0,00	0,00	0,00	0,00	0,00	0,00	0,00	0,00
13	Einzahlungen aus sonstigen Ausleihungen und Kreditgewährungen		0	0		0,00	0,00	0,00	0,00	0,00	0,00	0,00	0,00	0,00	0,00
14	Einzahlungen aus Vorräten		0	0		0,00	0,00	0,00	0,00	0,00	0,00	0,00	0,00	0,00	0,00
15	Summe der Einzahlungen aus Investitionstätigkeit (Summe der Nummern 8 bis 14)		0	0		0,00	0,00	0,00	0,00	0,00	0,00	0,00	0,00	0,00	0,00
16	Auszahlungen für immaterielle Vermögensgegenstände		0	0	0,00	0,00	0,00	0,00	0,00	0,00	0,00	0,00	0,00	0,00	0,00
17	Auszahlungen für Sachanlagen		0	0	0,00	0,00	0,00	0,00	73.000,00	73.000,00	54.088,48	-18.911,52	0,00	54.088,48	0,00
18	Auszahlungen für Finanzanlagen		0	0	0,00	0,00	0,00	0,00	0,00	0,00	0,00	0,00	0,00	0,00	0,00
19	Auszahlungen für sonstige Ausleihungen und Kreditgewährungen		0	0	0,00	0,00	0,00	0,00	0,00	0,00	0,00	0,00	0,00	0,00	0,00
20	Auszahlungen für Vorräte		0	0	0,00	0,00	0,00	0,00	0,00	0,00	0,00	0,00	0,00	0,00	0,00
20	Sonstige Investitionsauszahlungen		0	0	0,00	0,00	0,00	0,00	0,00	0,00	0,00	0,00	0,00	0,00	0,00
21	Summe der Auszahlungen aus Investitionstätigkeit (Summe der Nummern 16 bis 20)		0	0	0,00	0,00	0,00	0,00	73.000,00	73.000,00	54.088,48	-18.911,52	0,00	54.088,48	0,00
darunter:															
22	Saldo der Ein- und Auszahlungen aus Investitionstätigkeit (Saldo der Nummern 15 und 21)		0	0	0,00	0,00	0,00	0,00	-73.000,00	-73.000,00	-54.088,48	18.911,52	0,00	-54.088,48	0,00

Teilfinanzrechnung 2014

B. Nachweis einzelner Investitionsmaßnahmen

Teilhaushalt: 09

THH 09 Amt für Bildung, Kultur und Sport

Nr.	Investitionsmaßnahmen oberhalb der festgesetzten Wertgrenze	Verweis auf Anhang (Ifd. Nr.)	Ansatz 2014	Veränderung durch Nachtrag	über- und außerplanmäßige Auszahlungen	zweckgebundene Mehreinzahlungen und entsprechende -auszahlungen	Inanspruchnahme der ein- oder gegenseitigen Deckungsfähigkeit	Ermächtigungen 2014	übertragene Ermächtigungen aus Haushaltsvorjahren	Gesamtermächtigungen 2014	Ergebnis 2014	Abweichung 2014	Ergebnis 2013	Ergebnisveränderung gegenüber 2013	Übertragung von Ermächtigungen in Haushaltsfolgejahre
			1	2	3	4	5	6	7	8	9	10	11	12	13
Maßnahme: 27200-M12001															
Regale für den Bereich Wissenschaftliche Fachliteratur/ Belletristik/Kinderbereich/Möbel für das Gewölbe															
8	Einzahlungen aus Investitionszuwendungen		0	0		0,00	0,00	0,00	0,00	0,00	1.500,00	1.500,00	0,00	1.500,00	0,00
9	Einzahlungen aus Beiträgen und ähnlichen Entgelten		0	0		0,00	0,00	0,00	0,00	0,00	0,00	0,00	0,00	0,00	0,00
10	Einzahlungen für immaterielle Vermögensgegenstände		0	0		0,00	0,00	0,00	0,00	0,00	0,00	0,00	0,00	0,00	0,00
11	Einzahlungen aus Sachanlagen		0	0		0,00	0,00	0,00	0,00	0,00	0,00	0,00	0,00	0,00	0,00
12	Einzahlungen aus Finanzanlagen		0	0		0,00	0,00	0,00	0,00	0,00	0,00	0,00	0,00	0,00	0,00
13	Einzahlungen aus sonstigen Ausleihungen und Kreditgewährungen		0	0		0,00	0,00	0,00	0,00	0,00	0,00	0,00	0,00	0,00	0,00
14	Einzahlungen aus Vorräten		0	0		0,00	0,00	0,00	0,00	0,00	0,00	0,00	0,00	0,00	0,00
15	Summe der Einzahlungen aus Investitionstätigkeit (Summe der Nummern 8 bis 14)		0	0		0,00	0,00	0,00	0,00	0,00	1.500,00	1.500,00	0,00	1.500,00	0,00
16	Auszahlungen für immaterielle Vermögensgegenstände		0	0	0,00	0,00	0,00	0,00	0,00	0,00	0,00	0,00	0,00	0,00	0,00
17	Auszahlungen für Sachanlagen		30.800	0	107.035,00	1.500,00	0,00	139.335,00	0,00	139.335,00	0,00	-139.335,00	78.555,39	-78.555,39	139.335,00
18	Auszahlungen für Finanzanlagen		0	0	0,00	0,00	0,00	0,00	0,00	0,00	0,00	0,00	0,00	0,00	0,00
19	Auszahlungen für sonstige Ausleihungen und Kreditgewährungen		0	0	0,00	0,00	0,00	0,00	0,00	0,00	0,00	0,00	0,00	0,00	0,00
20	Auszahlungen für Vorräte		0	0	0,00	0,00	0,00	0,00	0,00	0,00	0,00	0,00	0,00	0,00	0,00
20	Sonstige Investitionsauszahlungen		0	0	0,00	0,00	0,00	0,00	0,00	0,00	0,00	0,00	0,00	0,00	0,00
21	Summe der Auszahlungen aus Investitionstätigkeit (Summe der Nummern 16 bis 20)		30.800	0	107.035,00	1.500,00	0,00	139.335,00	0,00	139.335,00	0,00	-139.335,00	78.555,39	-78.555,39	139.335,00
darunter:															
22	Saldo der Ein- und Auszahlungen aus Investitionstätigkeit (Saldo der Nummern 15 und 21)		-30.800	0	-107.035,00	-1.500,00	0,00	-139.335,00	0,00	-139.335,00	1.500,00	140.835,00	-78.555,39	80.055,39	-139.335,00

Teilfinanzrechnung 2014

B. Nachweis einzelner Investitionsmaßnahmen

Teilhaushalt: 09

THH 09 Amt für Bildung, Kultur und Sport

Nr.	Investitionsmaßnahmen oberhalb der festgesetzten Wertgrenze	Verweis auf Anhang (Ifd. Nr.)	Ansatz 2014	Veränderung durch Nachtrag	über- und außerplanmäßige Auszahlungen	zweckgebundene Mehreinzahlungen und entsprechende -auszahlungen	Inanspruchnahme der ein- oder gegenseitigen Deckungsfähigkeit	Ermächtigungen 2014	übertragene Ermächtigungen aus Haushaltsvorjahren	Gesamtermächtigungen 2014	Ergebnis 2014	Abweichung 2014	Ergebnis 2013	Ergebnisveränderung gegenüber 2013	Übertragung von Ermächtigungen in Haushaltsfolgejahre
			1	2	3	4	5	6	7	8	9	10	11	12	13
Maßnahme: 28101-M00002															
Infotafeln zu Geschichte des Klosters Eldena															
8	Einzahlungen aus Investitionszuwendungen		0	0		0,00	0,00	0,00	0,00	0,00	0,00	0,00	0,00	0,00	0,00
9	Einzahlungen aus Beiträgen und ähnlichen Entgelten		0	0		0,00	0,00	0,00	0,00	0,00	0,00	0,00	0,00	0,00	0,00
10	Einzahlungen für immaterielle Vermögensgegenstände		0	0		0,00	0,00	0,00	0,00	0,00	0,00	0,00	0,00	0,00	0,00
11	Einzahlungen aus Sachanlagen		0	0		0,00	0,00	0,00	0,00	0,00	0,00	0,00	0,00	0,00	0,00
12	Einzahlungen aus Finanzanlagen		0	0		0,00	0,00	0,00	0,00	0,00	0,00	0,00	0,00	0,00	0,00
13	Einzahlungen aus sonstigen Ausleihungen und Kreditgewährungen		0	0		0,00	0,00	0,00	0,00	0,00	0,00	0,00	0,00	0,00	0,00
14	Einzahlungen aus Vorräten		0	0		0,00	0,00	0,00	0,00	0,00	0,00	0,00	0,00	0,00	0,00
15	Summe der Einzahlungen aus Investitionstätigkeit (Summe der Nummern 8 bis 14)		0	0		0,00	0,00	0,00	0,00	0,00	0,00	0,00	0,00	0,00	0,00
16	Auszahlungen für immaterielle Vermögensgegenstände		0	0	0,00	0,00	0,00	0,00	0,00	0,00	0,00	0,00	0,00	0,00	0,00
17	Auszahlungen für Sachanlagen		0	0	0,00	10.000,00	0,00	10.000,00	0,00	10.000,00	300,00	-9.700,00	0,00	300,00	9.700,00
18	Auszahlungen für Finanzanlagen		0	0	0,00	0,00	0,00	0,00	0,00	0,00	0,00	0,00	0,00	0,00	0,00
19	Auszahlungen für sonstige Ausleihungen und Kreditgewährungen		0	0	0,00	0,00	0,00	0,00	0,00	0,00	0,00	0,00	0,00	0,00	0,00
20	Auszahlungen für Vorräte		0	0	0,00	0,00	0,00	0,00	0,00	0,00	0,00	0,00	0,00	0,00	0,00
20	Sonstige Investitionsauszahlungen		0	0	0,00	0,00	0,00	0,00	0,00	0,00	0,00	0,00	0,00	0,00	0,00
21	Summe der Auszahlungen aus Investitionstätigkeit (Summe der Nummern 16 bis 20)		0	0	0,00	10.000,00	0,00	10.000,00	0,00	10.000,00	300,00	-9.700,00	0,00	300,00	9.700,00
darunter:															
22	Saldo der Ein- und Auszahlungen aus Investitionstätigkeit (Saldo der Nummern 15 und 21)		0	0	0,00	-10.000,00	0,00	-10.000,00	0,00	-10.000,00	-300,00	9.700,00	0,00	-300,00	-9.700,00

Teilfinanzrechnung 2014

B. Nachweis einzelner Investitionsmaßnahmen

Teilhaushalt: 09

THH 09 Amt für Bildung, Kultur und Sport

Nr.	Investitionsmaßnahmen unterhalb der festgesetzten Wertgrenze	Verweis auf Anhang (Ifd. Nr.)	Ansatz 2014	Veränderung durch Nachtrag	über- und außerplanmäßige Auszahlungen	zweckgebundene Mehreinzahlungen und entsprechende -auszahlungen	Inanspruchnahme der ein- oder gegenseitigen Deckungsfähigkeit	Ermächtigungen 2014	übertragene Ermächtigungen aus Haushaltsvorjahren	Gesamtermächtigungen 2014	Ergebnis 2014	Abweichung 2014	Ergebnis 2013	Ergebnisveränderung gegenüber 2013	Übertragung von Ermächtigungen in Haushaltsfolgejahre
			1	2	3	4	5	6	7	8	9	10	11	12	13
	<i>Summe der Einzahlungen aus Investitionstätigkeit</i>		1.100	0		0,00	0,00	1.100,00	0,00	1.100,00	1.100,00	0,00	8.005,00	-6.905,00	0,00
	<i>Summe der Auszahlungen aus Investitionstätigkeit</i>		29.300	0		-7.594,00	0,00	21.706,00	8.000,00	29.706,00	31.231,48	1.525,48	82.350,39	-51.118,91	12.319,87
	<i>Saldo der Ein- und Auszahlungen aus Investitionstätigkeit</i>		-28.200	0		7.594,00	0,00	-20.606,00	-8.000,00	-28.606,00	-30.131,48	-1.525,48	-74.345,39	44.213,91	-12.319,87

331 Zugeordnete Produkte in der Teilergebnisrechnung 2014

09 - THH 09 Amt für Bildung, Kultur und Sport

Ifd. Nr.	Ertrags- und Aufwandsarten (gem. § 46 Absatz 1 i.V.m. § 4 Absatz 10 i.V.m. §2 Absatz 1 GemHVO-Doppik)	Summe aller Produkte	wesentliche Produkte				
			2.5.2.00	2.6.3.00	2.7.2.00	2.8.1.01	2.8.1.02
in EUR							
2	Zuwendungen, allgemeine Umlagen und sonstige Transfererträge	1.574.563,61	3.137,08	160.480,68	25.323,69	52.281,38	76.726,71
4	öffentlich-rechtliche Leistungsentgelte	390.956,38	0,00	289.660,23	87.256,15	14.040,00	0,00
5	privatrechtliche Leistungsentgelte	75.483,77	4.647,35	7.916,00	1.537,00	900,00	50.415,92
6	Kostenerstattungen und Kostenumlagen	29.645,82	2.194,90	55,00	3.698,33	0,00	690,24
9	sonstige laufende Erträge	4.911,63	37,39	139,58	3.792,84	0,00	918,96
10	Summe der laufenden Erträge aus Verwaltungstätigkeit (Summe der Nummern 1 bis 9)	2.075.561,21	10.016,72	458.251,49	121.608,01	67.221,38	128.751,83
11	Personalaufwendungen	2.475.516,41	273.337,97	877.890,37	851.784,23	44.567,14	237.629,57
13	Aufwendungen für Sach- und Dienstleistungen	835.436,22	101.077,02	33.195,39	407.736,91	70.528,79	64.016,18
14	Abschreibungen auf immaterielle Vermögensgegenstände des Anlagevermögens und auf Sachanlagen sowie auf aktivierte Aufwendungen für die Inangangsetzung und Erweiterung der Verwaltung	290.507,49	15.211,22	28.027,86	56.559,53	83.075,93	38.938,50
16	Zuwendungen, Umlagen und sonstige Transferaufwendungen	4.879.348,08	0,00	0,00	0,00	114.632,79	0,00
18	sonstige laufende Aufwendungen	186.051,22	22.108,36	38.501,60	36.020,40	4.487,49	57.734,80
19	Summe der laufenden Aufwendungen aus Verwaltungstätigkeit (Summe der Nummern 11 bis 18)	8.666.859,42	411.734,57	977.615,22	1.352.101,07	317.292,14	398.319,05
20	laufendes Ergebnis aus Verwaltungstätigkeit (Saldo der Nummern 10 und 19)	-6.591.298,21	-401.717,85	-519.363,73	-1.230.493,06	-250.070,76	-269.567,22
22	Zinsaufwendungen und sonstige Finanzaufwendungen	449,81	0,00	0,00	0,00	0,00	0,00
23	Finanzergebnis (Saldo der Nummern 21 und 22)	-449,81	0,00	0,00	0,00	0,00	0,00
24	ordentliches Ergebnis (Summe der Nummern 20 und 23)	-6.591.748,02	-401.717,85	-519.363,73	-1.230.493,06	-250.070,76	-269.567,22
27	außerordentliches Ergebnis (Saldo der Nummern 25 und 26)	0,00	0,00	0,00	0,00	0,00	0,00
28	Jahresergebnis (Jahresüberschuss/Jahresfehlbetrag) des Teilhaushaltes vor Verrechnung der internen Leistungsbeziehungen (Summe der Nummern 24 und 27)	-6.591.748,02	-401.717,85	-519.363,73	-1.230.493,06	-250.070,76	-269.567,22
29	Erträge aus internen Leistungsbeziehungen	192.980,23	0,00	0,00	1.740,00	0,00	0,00
30	Aufwendungen aus internen Leistungsbeziehungen	295.532,05	29.327,55	44.175,46	62.631,49	54.144,68	37.505,91
31	Saldo der Erträge und Aufwendungen aus internen Leistungsbeziehungen (Saldo der Nummern 29 und 30)	-102.551,82	-29.327,55	-44.175,46	-60.891,49	-54.144,68	-37.505,91
32	Jahresergebnis (Jahresüberschuss/Jahresfehlbetrag) des Teilhaushalts nach der Verrechnung der internen Leistungsbeziehungen (Summe der Nummern 28 und 31)	-6.694.299,84	-431.045,40	-563.539,19	-1.291.384,55	-304.215,44	-307.073,13

332 Zugeordnete Produkte in der Teilergebnisrechnung 2014

09 - THH 09 Amt für Bildung, Kultur und Sport

Ifd. Nr.	Ertrags- und Aufwandsarten (gem. § 46 Absatz 1 i.V.m. § 4 Absatz 10 i.V.m. §2 Absatz 1 GemHVO-Doppik)	Summe aller Produkte	sonstige Produkte				
			1.1.1.12	2.5.1.00	2.6.1.00	2.6.2.00	2.7.1.00
							in EUR
2	Zuwendungen, allgemeine Umlagen und sonstige Transfererträge	1.574.563,61	0,00	0,00	1.235.326,71	21.000,00	0,00
4	öffentlich-rechtliche Leistungsentgelte	390.956,38	0,00	0,00	0,00	0,00	0,00
5	privatrechtliche Leistungsentgelte	75.483,77	0,00	0,00	0,00	10.067,50	0,00
6	Kostenerstattungen und Kostenumlagen	29.645,82	0,00	0,00	0,00	0,00	0,00
9	sonstige laufende Erträge	4.911,63	0,88	0,00	0,00	0,00	21,98
10	Summe der laufenden Erträge aus Verwaltungstätigkeit (Summe der Nummern 1 bis 9)	2.075.561,21	0,88	0,00	1.235.326,71	31.067,50	21,98
11	Personalaufwendungen	2.475.516,41	186.102,45	0,00	0,00	0,00	0,00
13	Aufwendungen für Sach- und Dienstleistungen	835.436,22	0,00	0,00	126.648,29	30.913,68	0,00
14	Abschreibungen auf immaterielle Vermögensgegenstände des Anlagevermögens und auf Sachanlagen sowie auf aktivierte Aufwendungen für die Inangangsetzung und Erweiterung der Verwaltung	290.507,49	0,00	0,00	68.610,42	0,00	0,00
16	Zuwendungen, Umlagen und sonstige Transferaufwendungen	4.879.348,08	0,00	286.000,00	4.368.915,29	35.400,00	0,00
18	sonstige laufende Aufwendungen	186.051,22	4.335,37	0,00	0,00	13.356,07	0,00
19	Summe der laufenden Aufwendungen aus Verwaltungstätigkeit (Summe der Nummern 11 bis 18)	8.666.859,42	190.437,82	286.000,00	4.564.174,00	79.669,75	0,00
20	laufendes Ergebnis aus Verwaltungstätigkeit (Saldo der Nummern 10 und 19)	-6.591.298,21	-190.436,94	-286.000,00	-3.328.847,29	-48.602,25	21,98
22	Zinsaufwendungen und sonstige Finanzaufwendungen	449,81	0,00	0,00	449,81	0,00	0,00
23	Finanzergebnis (Saldo der Nummern 21 und 22)	-449,81	0,00	0,00	-449,81	0,00	0,00
24	ordentliches Ergebnis (Summe der Nummern 20 und 23)	-6.591.748,02	-190.436,94	-286.000,00	-3.329.297,10	-48.602,25	21,98
27	außerordentliches Ergebnis (Saldo der Nummern 25 und 26)	0,00	0,00	0,00	0,00	0,00	0,00
28	Jahresergebnis (Jahresüberschuss/Jahresfehlbetrag) des Teilhaushaltes vor Verrechnung der internen Leistungsbeziehungen (Summe der Nummern 24 und 27)	-6.591.748,02	-190.436,94	-286.000,00	-3.329.297,10	-48.602,25	21,98
29	Erträge aus internen Leistungsbeziehungen	192.980,23	191.240,23	0,00	0,00	0,00	0,00
30	Aufwendungen aus internen Leistungsbeziehungen	295.532,05	803,29	9.562,02	9.562,02	38.248,03	0,00
31	Saldo der Erträge und Aufwendungen aus internen Leistungsbeziehungen (Saldo der Nummern 29 und 30)	-102.551,82	190.436,94	-9.562,02	-9.562,02	-38.248,03	0,00
32	Jahresergebnis (Jahresüberschuss/Jahresfehlbetrag) des Teilhaushalts nach der Verrechnung der internen Leistungsbeziehungen (Summe der Nummern 28 und 31)	-6.694.299,84	0,00	-295.562,02	-3.338.859,12	-86.850,28	21,98

333 Zugeordnete Produkte in der Teilergebnisrechnung 2014

09 - THH 09 Amt für Bildung, Kultur und Sport

Ifd. Nr.	Ertrags- und Aufwandsarten (gem. § 46 Absatz 1 i.V.m. § 4 Absatz 10 i.V.m. §2 Absatz 1 GemHVO-Doppik)	Summe aller Produkte	sonstige Produkte	
			2.7.3.00	2.8.1.03
			in EUR	
2	Zuwendungen, allgemeine Umlagen und sonstige Transfererträge	1.574.563,61	0,00	287,36
4	öffentlich-rechtliche Leistungsentgelte	390.956,38	0,00	0,00
5	privatrechtliche Leistungsentgelte	75.483,77	0,00	0,00
6	Kostenerstattungen und Kostenumlagen	29.645,82	0,00	23.007,35
9	sonstige laufende Erträge	4.911,63	0,00	0,00
10	Summe der laufenden Erträge aus Verwaltungstätigkeit (Summe der Nummern 1 bis 9)	2.075.561,21	0,00	23.294,71
11	Personalaufwendungen	2.475.516,41	0,00	4.204,68
13	Aufwendungen für Sach- und Dienstleistungen	835.436,22	0,00	1.319,96
14	Abschreibungen auf immaterielle Vermögensgegenstände des Anlagevermögens und auf Sachanlagen sowie auf aktivierte Aufwendungen für die Inangangsetzung und Erweiterung der Verwaltung	290.507,49	0,00	84,03
16	Zuwendungen, Umlagen und sonstige Transferaufwendungen	4.879.348,08	74.400,00	0,00
18	sonstige laufende Aufwendungen	186.051,22	0,00	9.507,13
19	Summe der laufenden Aufwendungen aus Verwaltungstätigkeit (Summe der Nummern 11 bis 18)	8.666.859,42	74.400,00	15.115,80
20	laufendes Ergebnis aus Verwaltungstätigkeit (Saldo der Nummern 10 und 19)	-6.591.298,21	-74.400,00	8.178,91
22	Zinsaufwendungen und sonstige Finanzaufwendungen	449,81	0,00	0,00
23	Finanzergebnis (Saldo der Nummern 21 und 22)	-449,81	0,00	0,00
24	ordentliches Ergebnis (Summe der Nummern 20 und 23)	-6.591.748,02	-74.400,00	8.178,91
27	außerordentliches Ergebnis (Saldo der Nummern 25 und 26)	0,00	0,00	0,00
28	Jahresergebnis (Jahresüberschuss/Jahresfehlbetrag) des Teilhaushaltes vor Verrechnung der internen Leistungsbeziehungen (Summe der Nummern 24 und 27)	-6.591.748,02	-74.400,00	8.178,91
29	Erträge aus internen Leistungsbeziehungen	192.980,23	0,00	0,00
30	Aufwendungen aus internen Leistungsbeziehungen	295.532,05	9.562,02	9,58
31	Saldo der Erträge und Aufwendungen aus internen Leistungsbeziehungen (Saldo der Nummern 29 und 30)	-102.551,82	-9.562,02	-9,58
32	Jahresergebnis (Jahresüberschuss/Jahresfehlbetrag) des Teilhaushalts nach der Verrechnung der internen Leistungsbeziehungen (Summe der Nummern 28 und 31)	-6.694.299,84	-83.962,02	8.169,33

334 Zugeordnete Produkte in der Teilfinanzrechnung 2014

09 - THH 09 Amt für Bildung, Kultur und Sport

Ifd. Nr.	Ein- und Auszahlungsarten (gem. § 46 Absatz 1 i.V.m. § 4 Absatz 12 GemHVO-Doppik)	Summe aller Produkte	wesentliche Produkte				
			2.5.2.00	2.6.3.00	2.7.2.00	2.8.1.01	2.8.1.02
in EUR							
1	Saldo der laufenden Ein- und Auszahlungen aus Verwaltungstätigkeit	-6.375.310,58	-391.446,58	-496.817,94	-1.172.761,61	-214.972,28	-255.440,44
2	Saldo der Zins- und sonstigen Finanzein- und -auszahlungen	-694,12	0,00	0,00	0,00	0,00	0,00
3	Saldo der ordentlichen Ein- und Auszahlungen	-6.376.004,70	-391.446,58	-496.817,94	-1.172.761,61	-214.972,28	-255.440,44
5	Saldo der ordentlichen und außerordentlichen Ein- und Auszahlungen vor Verrechnung der internen Leistungsbeziehungen	-6.376.004,70	-391.446,58	-496.817,94	-1.172.761,61	-214.972,28	-255.440,44
6	Saldo der internen Ein- und Auszahlungen aus internen Leistungsbeziehungen	-102.551,82	-29.387,72	-44.235,63	-60.951,66	-54.295,10	-37.566,08
7	Saldo der ordentlichen und außerordentlichen Ein- und Auszahlungen nach Verrechnung der internen Leistungsbeziehungen (Summe der Nummern 5 und 6)	-6.478.556,52	-420.834,30	-541.053,57	-1.233.713,27	-269.267,38	-293.006,52
8	Einzahlungen aus Investitionszuwendungen	2.600,00	0,00	0,00	1.500,00	0,00	1.100,00
15	Summe der Einzahlungen aus Investitionstätigkeit (Summe der Nummern 8 bis 14)	2.600,00	0,00	0,00	1.500,00	0,00	1.100,00
16	Auszahlungen für immaterielle Vermögensgegenstände	9.694,83	0,00	1.707,94	0,00	7.986,89	0,00
17	Auszahlungen für Sachanlagen	87.533,83	69.418,53	7.564,84	2.434,15	300,00	7.598,30
21	Summe der Auszahlungen aus Investitionstätigkeit (Summe der Nummern 16 bis 20)	97.228,66	69.418,53	9.272,78	2.434,15	8.286,89	7.598,30
22	Saldo der Ein- und Auszahlungen aus Investitionstätigkeit (Saldo der Nummern 15 und 21)	-94.628,66	-69.418,53	-9.272,78	-934,15	-8.286,89	-6.498,30
23	Finanzmittelüberschuss / Finanzmittelfehlbetrag des Teilhaushaltes (Summe der Nummern 7 und 22)	-6.573.185,18	-490.252,83	-550.326,35	-1.234.647,42	-277.554,27	-299.504,82

335 Zugeordnete Produkte in der Teilfinanzrechnung 2014


09 - THH 09 Amt für Bildung, Kultur und Sport

Ifd. Nr.	Ein- und Auszahlungsarten (gem. § 46 Absatz 1 i.V.m. § 4 Absatz 12 GemHVO-Doppik)	Summe aller Produkte	wesentliche Produkte 3.6.6.04	sonstige Produkte			
				1.1.1.12	2.5.1.00	2.6.1.00	2.6.2.00
in EUR							
1	Saldo der laufenden Ein- und Auszahlungen aus Verwaltungstätigkeit	-6.375.310,58	53,00	-191.038,61	-286.000,00	-3.252.842,54	-48.030,26
2	Saldo der Zins- und sonstigen Finanzein- und -auszahlungen	-694,12	0,00	0,00	0,00	-694,12	0,00
3	Saldo der ordentlichen Ein- und Auszahlungen	-6.376.004,70	53,00	-191.038,61	-286.000,00	-3.253.536,66	-48.030,26
5	Saldo der ordentlichen und außerordentlichen Ein- und Auszahlungen vor Verrechnung der internen Leistungsbeziehungen	-6.376.004,70	53,00	-191.038,61	-286.000,00	-3.253.536,66	-48.030,26
6	Saldo der internen Ein- und Auszahlungen aus internen Leistungsbeziehungen	-102.551,82	0,00	191.038,61	-9.592,10	-9.592,10	-38.368,36
7	Saldo der ordentlichen und außerordentlichen Ein- und Auszahlungen nach Verrechnung der internen Leistungsbeziehungen (Summe der Nummern 5 und 6)	-6.478.556,52	53,00	0,00	-295.592,10	-3.263.128,76	-86.398,62
8	Einzahlungen aus Investitionszuwendungen	2.600,00	0,00	0,00	0,00	0,00	0,00
15	Summe der Einzahlungen aus Investitionstätigkeit (Summe der Nummern 8 bis 14)	2.600,00	0,00	0,00	0,00	0,00	0,00
16	Auszahlungen für immaterielle Vermögensgegenstände	9.694,83	0,00	0,00	0,00	0,00	0,00
17	Auszahlungen für Sachanlagen	87.533,83	0,00	0,00	0,00	0,00	0,00
21	Summe der Auszahlungen aus Investitionstätigkeit (Summe der Nummern 16 bis 20)	97.228,66	0,00	0,00	0,00	0,00	0,00
22	Saldo der Ein- und Auszahlungen aus Investitionstätigkeit (Saldo der Nummern 15 und 21)	-94.628,66	0,00	0,00	0,00	0,00	0,00
23	Finanzmittelüberschuss / Finanzmittelfehlbetrag des Teilhaushaltes (Summe der Nummern 7 und 22)	-6.573.185,18	53,00	0,00	-295.592,10	-3.263.128,76	-86.398,62

336 Zugeordnete Produkte in der Teilfinanzrechnung 2014

09 - THH 09 Amt für Bildung, Kultur und Sport

Ifd. Nr.	Ein- und Auszahlungsarten (gem. § 46 Absatz 1 i.V.m. § 4 Absatz 12 GemHVO-Doppik)	Summe aller Produkte	sonstige Produkte		
			2.7.1.00	2.7.3.00	2.8.1.03
			in EUR		
1	Saldo der laufenden Ein- und Auszahlungen aus Verwaltungstätigkeit	-6.375.310,58	21,98	-75.664,66	9.629,36
2	Saldo der Zins- und sonstigen Finanzein- und -auszahlungen	-694,12	0,00	0,00	0,00
3	Saldo der ordentlichen Ein- und Auszahlungen	-6.376.004,70	21,98	-75.664,66	9.629,36
5	Saldo der ordentlichen und außerordentlichen Ein- und Auszahlungen vor Verrechnung der internen Leistungsbeziehungen	-6.376.004,70	21,98	-75.664,66	9.629,36
6	Saldo der internen Ein- und Auszahlungen aus internen Leistungsbeziehungen	-102.551,82	0,00	-9.592,10	-9,58
7	Saldo der ordentlichen und außerordentlichen Ein- und Auszahlungen nach Verrechnung der internen Leistungsbeziehungen (Summe der Nummern 5 und 6)	-6.478.556,52	21,98	-85.256,76	9.619,78
8	Einzahlungen aus Investitionszuwendungen	2.600,00	0,00	0,00	0,00
15	Summe der Einzahlungen aus Investitionstätigkeit (Summe der Nummern 8 bis 14)	2.600,00	0,00	0,00	0,00
16	Auszahlungen für immaterielle Vermögensgegenstände	9.694,83	0,00	0,00	0,00
17	Auszahlungen für Sachanlagen	87.533,83	0,00	0,00	218,01
21	Summe der Auszahlungen aus Investitionstätigkeit (Summe der Nummern 16 bis 20)	97.228,66	0,00	0,00	218,01
22	Saldo der Ein- und Auszahlungen aus Investitionstätigkeit (Saldo der Nummern 15 und 21)	-94.628,66	0,00	0,00	-218,01
23	Finanzmittelüberschuss / Finanzmittelfehlbetrag des Teilhaushaltes (Summe der Nummern 7 und 22)	-6.573.185,18	21,98	-85.256,76	9.401,77



**Teilhaushalt 10
Jugend, Soziales, Familie und
Wohngeld**

Bild:

Teilergebnisrechnung 2014

Teilhaushalt: 10
THH 10 Jugend- und Soziales

lfd. Nr.	Ertrags- und Aufwandsarten (gemäß §46 Absatz 1 GemHVO-Doppik)	Verweis auf Anhang (lfd. Nr.)	Ansatz 2014	Verände- rung durch Nachtrag 2014	über- und außerplan- mäßige Aufwen- dungen 2014	zweck- gebundene Mehrerträge und ent- sprechende -aufwen- dungen 2014	Inanspruch- nahme der ein- oder ge- genseitigen Deckungs- fähigkeit 2014	Ermächti- gungen 2014	übertragene Ermächti- gungen aus Haushalts- vorjahren	Gesamt- ermäch- tigungen 2014	Ergebnis 2014	Abweichung 2014	Ergebnis 2013	Ergebnis- veränderung gegenüber 2013	Übertra- gung von Ermäch- tigungen in Haushalts- folgejahre
			1	2	3	4	5	6	7	8	9	10	11	12	13
01	Steuern und ähnliche Abgaben		0	0	0,00	0,00	0,00	0,00	0,00	0,00	0,00	0,00	0,00	0,00	0,00
02	Zuwendungen, allgemeine Umlagen und sonstige Transfererträge		3.720.900	0	0,00	0,00	0,00	3.720.900,00	0,00	3.720.900,00	3.343.317,58	-377.582,42	3.713.923,43	-370.605,85	0,00
03	Erträge der sozialen Sicherung		0	0	0,00	0,00	0,00	0,00	0,00	0,00	-817,25	-817,25	-4.091,87	3.274,62	0,00
04	öffentlich-rechtliche Leistungsentgelte		3.011.200	0	0,00	0,00	0,00	3.011.200,00	0,00	3.011.200,00	2.925.730,97	-85.469,03	2.498.711,15	427.019,82	0,00
05	privatrechtliche Leistungsentgelte		50.400	0	0,00	0,00	0,00	50.400,00	0,00	50.400,00	59.915,88	9.515,88	67.332,21	-7.416,33	0,00
06	Kostenerstattungen und Kostenumlagen		5.237.000	0	0,00	0,00	0,00	5.237.000,00	0,00	5.237.000,00	4.437.578,49	-799.421,51	3.521.014,87	916.563,62	0,00
07	+ Erhöhung des Bestands an fertigen und unfertigen Erzeugnissen		0	0	0,00	0,00	0,00	0,00	0,00	0,00	0,00	0,00	0,00	0,00	0,00
	- Verminderung des Bestands an fertigen und unfertigen Erzeugnissen		0	0	0,00	0,00	0,00	0,00	0,00	0,00	0,00	0,00	0,00	0,00	0,00
08	andere aktivierte Eigenleistungen		0	0	0,00	0,00	0,00	0,00	0,00	0,00	0,00	0,00	0,00	0,00	0,00
09	sonstige laufende Erträge		4.800	0	0,00	0,00	0,00	4.800,00	0,00	4.800,00	74.720,64	69.920,64	5.394,74	69.325,90	0,00
10	Summe der laufenden Erträge aus Verwaltungstätigkeit (Summe der Nummern 1 bis 9)		12.024.300	0	0,00	0,00	0,00	12.024.300,00	0,00	12.024.300,00	10.840.446,31	-1.183.853,69	9.802.284,53	1.038.161,78	0,00
11	Personalaufwendungen		9.929.500	0	0,00	0,00	0,00	9.929.500,00	0,00	9.929.500,00	9.385.280,15	-544.219,85	9.088.365,92	296.914,23	0,00
12	Versorgungsaufwendungen		0	0	0,00	0,00	0,00	0,00	0,00	0,00	0,00	0,00	0,00	0,00	0,00
13	Aufwendungen für Sach- und Dienstleistungen		8.151.100	0	107.177,60	-37.052,66	0,00	8.221.224,94	0,00	8.221.224,94	7.101.691,19	-1.119.533,75	6.708.608,77	393.082,42	0,00
14	Abschreibungen auf immaterielle Vermögensgegenstände des Anlagevermögens und auf Sachanlagen sowie auf aktivierte Aufwendungen für die Inangangsetzung und Erweiterung der Verwaltung		419.900	0	4.254,85	0,00	0,00	424.154,85	0,00	424.154,85	338.390,35	-85.764,50	377.302,82	-38.912,47	0,00
15	Abschreibungen auf Vermögensgegenstände des Umlaufvermögens, soweit diese die üblichen Abschreibungen überschreiten		0	0	0,00	0,00	0,00	0,00	0,00	0,00	0,00	0,00	0,00	0,00	0,00
16	Zuwendungen, Umlagen und sonstige Transferaufwendungen		529.600	0	-12.306,00	-4.632,31	0,00	512.661,69	0,00	512.661,69	474.182,65	-38.479,04	407.431,23	66.751,42	0,00
17	Aufwendungen der sozialen Sicherung		506.500	0	-79.000,00	0,00	0,00	427.500,00	0,00	427.500,00	428.910,76	1.410,76	434.942,18	-6.031,42	0,00
18	sonstige laufende Aufwendungen		392.500	0	-19.302,00	0,00	0,00	373.198,00	0,00	373.198,00	332.155,93	-41.042,07	252.606,42	79.549,51	0,00
19	Summe der laufenden Aufwendungen aus Verwaltungstätigkeit (Summe der Nummern 11 bis 18)		19.929.100	0	824,45	-41.684,97	0,00	19.888.239,48	0,00	19.888.239,48	18.060.611,03	-1.827.628,45	17.269.257,34	791.353,69	0,00
20	laufendes Ergebnis aus Verwaltungstätigkeit (Saldo der Nummern 10 und 19)		-7.904.800	0	-824,45	41.684,97	0,00	-7.863.939,48	0,00	-7.863.939,48	-7.220.164,72	643.774,76	-7.466.972,81	246.808,09	0,00
21	Zinserträge und sonstige Finanzerträge		0	0	0,00	0,00	0,00	0,00	0,00	0,00	0,00	0,00	35,50	-35,50	0,00
22	Zinsaufwendungen und sonstige Finanzaufwendungen		0	0	0,00	0,00	0,00	0,00	0,00	0,00	0,00	0,00	0,00	0,00	0,00
23	Finanzergebnis (Saldo der Nummern 21 und 22)		0	0	0,00	0,00	0,00	0,00	0,00	0,00	0,00	0,00	35,50	-35,50	0,00
24	ordentliches Ergebnis (Summe der Nummern 20 und 23)		-7.904.800	0	-824,45	41.684,97	0,00	-7.863.939,48	0,00	-7.863.939,48	-7.220.164,72	643.774,76	-7.466.937,31	246.772,59	0,00
25	außerordentliche Erträge		0	0	0,00	0,00	0,00	0,00	0,00	0,00	0,00	0,00	0,00	0,00	0,00
26	außerordentliche Aufwendungen		0	0	0,00	0,00	0,00	0,00	0,00	0,00	0,00	0,00	0,00	0,00	0,00
27	außerordentliches Ergebnis (Saldo der Nummern 25 und 26)		0	0	0,00	0,00	0,00	0,00	0,00	0,00	0,00	0,00	0,00	0,00	0,00
28	Jahresergebnis (Jahresüberschuss/Jahresfehlbetrag) des Teilhaushaltes vor Verrechnung der internen Leistungsbeziehungen (Summe der Nummern 24 und 27)		-7.904.800	0	-824,45	41.684,97	0,00	-7.863.939,48	0,00	-7.863.939,48	-7.220.164,72	643.774,76	-7.466.937,31	246.772,59	0,00

Teilergebnisrechnung 2014

Teilhaushalt: 10

THH 10 Jugend- und Soziales

Ifd. Nr.	Ertrags- und Aufwandsarten (gemäß §46 Absatz 1 GemHVO-Doppik)	Verweis auf Anhang (Ifd. Nr.)	Ansatz 2014	Veränderung durch Nachtrag 2014	über- und außerplanmäßige Aufwendungen 2014	zweckgebundene Mehrerträge und entsprechende Aufwendungen 2014	Inanspruchnahme der ein- oder gegenseitigen Deckungsfähigkeit 2014	Ermächtigungen 2014	übertragene Ermächtigungen aus Haushaltsvorjahren	Gesamt-ermächtigungen 2014	Ergebnis 2014	Abweichung 2014	Ergebnis 2013	Ergebnisveränderung gegenüber 2013	Übertragung von Ermächtigungen in Haushaltsfolgejahren
			1	2	3	4	5	6	7	8	9	10	11	12	13
29	Erträge aus internen Leistungsbeziehungen		103.000	0	0,00	0,00	0,00	103.000,00	0,00	103.000,00	23.060,56	-79.939,44	82.275,64	-59.215,08	0,00
30	Aufwendungen aus internen Leistungsbeziehungen		1.097.900	0	0,00	0,00	0,00	1.097.900,00	0,00	1.097.900,00	716.422,06	-381.477,94	1.076.285,06	-359.863,00	0,00
31	Saldo der Erträge und Aufwendungen aus internen Leistungsbeziehungen (Saldo der Nummern 29 und 30)		-994.900	0	0,00	0,00	0,00	-994.900,00	0,00	-994.900,00	-693.361,50	301.538,50	-994.009,42	300.647,92	0,00
32	Jahresergebnis (Jahresüberschuss/Jahresfehlbetrag) des Teilhaushalts nach der Verrechnung der internen Leistungsbeziehungen (Summe der Nummern 28 und 31)		-8.899.700	0	-824,45	41.684,97	0,00	-8.858.839,48	0,00	-8.858.839,48	-7.913.526,22	945.313,26	-8.460.946,73	547.420,51	0,00

Teilfinanzrechnung 2014

Teil A

Teilhaushalt: 10

THH 10 Jugend- und Soziales

Nr.	Einzahlungs- und Auszahlungsarten (gemäß § 46 Absatz 1 i.V.m. § 4 Absatz 12 GemHVO-Doppik)	Verweis auf Anhang (Ifd. Nr.)	Ansatz 2014	Veränderung durch Nachtrag	über- und außerplan- mäßige Aus- zahlungen	zweckge- bundene Mehrein- zahlungen und ent- sprechende -auszah- lungen	Inanspruch- nahme der ein- oder gegenseitigen Deckungs- fähigkeit	Ermächti- gungen 2014	übertragene Ermächti- gungen aus Haushalts- vorjahren	Gesamt- ermäch- tigungen 2014	Ergebnis 2014	Abweichung 2014	Ergebnis 2013	Ergebnis- veränderung gegenüber 2013	Übertra- gung von Ermäch- tigungen in Haushalts- folgejahre
			1	2	3	4	5	6	7	8	9	10	11	12	13
1	Saldo der laufenden Ein- und Auszahlungen aus Verwaltungstätigkeit		-7.579.600	0	-1.690,00	41.684,97	0,00	-7.539.605,03	0,00	-7.539.605,03	-7.313.510,85	226.094,18	-7.522.387,40	208.876,55	0,00
2	Saldo der Zins- und sonstigen Finanzin- und -auszahlungen		0	0	0,00	0,00	0,00	0,00	0,00	0,00	0,00	0,00	28,00	-28,00	0,00
3	Saldo der ordentlichen Ein- und Auszahlungen		-7.579.600	0	-1.690,00	41.684,97	0,00	-7.539.605,03	0,00	-7.539.605,03	-7.313.510,85	226.094,18	-7.522.359,40	208.848,55	0,00
4	Saldo der außerordentlichen Ein- und Auszahlungen		0	0	0,00	0,00	0,00	0,00	0,00	0,00	0,00	0,00	0,00	0,00	0,00
5	Saldo der ordentlichen und außerordentlichen Ein- und Auszahlungen vor Verrechnung der internen Leistungsbeziehungen		-7.579.600	0	-1.690,00	41.684,97	0,00	-7.539.605,03	0,00	-7.539.605,03	-7.313.510,85	226.094,18	-7.522.359,40	208.848,55	0,00
6	Saldo der internen Ein- und Auszahlungen aus internen Leistungsbeziehungen		-994.900	0	0,00	0,00	0,00	-994.900,00	0,00	-994.900,00	-693.361,50	301.538,50	-994.009,42	300.647,92	0,00
7	Saldo der ordentlichen und außerordentlichen Ein- und Auszahlungen nach Verrechnung der internen Leistungsbeziehungen (Summe der Nummern 5 und 6)		-8.574.500	0	-1.690,00	41.684,97	0,00	-8.534.505,03	0,00	-8.534.505,03	-8.006.872,35	527.632,68	-8.516.368,82	509.496,47	0,00
8	Einzahlungen aus Investitionszuwendungen		0	0	0,00	0,00	0,00	0,00	0,00	0,00	0,00	0,00	311.916,43	-311.916,43	0,00
9	Einzahlungen aus Beiträgen und ähnlichen Entgelten		0	0	0,00	0,00	0,00	0,00	0,00	0,00	0,00	0,00	0,00	0,00	0,00
10	Einzahlungen aus immateriellen Vermögensgegenständen		0	0	0,00	0,00	0,00	0,00	0,00	0,00	0,00	0,00	0,00	0,00	0,00
11	Einzahlungen aus Sachanlagen		0	0	0,00	0,00	0,00	0,00	0,00	0,00	160,00	160,00	0,00	160,00	0,00
12	Einzahlungen aus Finanzanlagen		0	0	0,00	0,00	0,00	0,00	0,00	0,00	0,00	0,00	0,00	0,00	0,00
13	Einzahlungen aus sonstigen Ausleihungen und Kreditgewährungen		0	0	0,00	0,00	0,00	0,00	0,00	0,00	0,00	0,00	0,00	0,00	0,00
14	Einzahlungen aus Vorräten		0	0	0,00	0,00	0,00	0,00	0,00	0,00	0,00	0,00	0,00	0,00	0,00
15	Summe der Einzahlungen aus Investitionstätigkeit (Summe der Nummern 8 bis 14)		0	0	0,00	0,00	0,00	0,00	0,00	0,00	160,00	160,00	311.916,43	-311.756,43	0,00
16	Auszahlungen für immaterielle Vermögensgegenstände		0	0	0,00	0,00	0,00	0,00	0,00	0,00	0,00	0,00	0,00	0,00	0,00
17	Auszahlungen für Sachanlagen		326.500	0	-130.524,71	-25.578,23	0,00	170.397,06	65.583,13	235.980,19	48.476,05	-187.504,14	281.470,65	-232.994,60	2.744,94
18	Auszahlungen für Finanzanlagen		0	0	0,00	0,00	0,00	0,00	0,00	0,00	0,00	0,00	0,00	0,00	0,00
19	Auszahlungen für sonstige Ausleihungen und Kreditgewährungen		0	0	0,00	0,00	0,00	0,00	0,00	0,00	0,00	0,00	0,00	0,00	0,00
20	Auszahlungen für Vorräte		0	0	0,00	0,00	0,00	0,00	0,00	0,00	0,00	0,00	0,00	0,00	0,00
21	Summe der Auszahlungen aus Investitionstätigkeit (Summe der Nummern 16 bis 20)		326.500	0	-130.524,71	-25.578,23	0,00	170.397,06	65.583,13	235.980,19	48.476,05	-187.504,14	281.470,65	-232.994,60	2.744,94
22	Saldo der Ein- und Auszahlungen aus Investitionstätigkeit (Saldo der Nummern 15 und 21)		-326.500	0	130.524,71	25.578,23	0,00	-170.397,06	-65.583,13	-235.980,19	-48.316,05	187.664,14	30.445,78	-78.761,83	-2.744,94
23	Finanzmittelüberschuss / Finanzmittelfehlbetrag des Teilhaushaltes (Summe der Nummern 7 und 22)		-8.901.000	0	128.834,71	67.263,20	0,00	-8.704.902,09	-65.583,13	-8.770.485,22	-8.055.188,40	715.296,82	-8.485.923,04	430.734,64	-2.744,94

Teilfinanzrechnung 2014

B. Nachweis einzelner Investitionsmaßnahmen

Teilhaushalt: 10
THH 10 Jugend- und Soziales

Nr.	Investitionsmaßnahmen oberhalb der festgesetzten Wertgrenze	Verweis auf Anhang (Ifd. Nr.)	Ansatz 2014	Veränderung durch Nachtrag	über- und außerplanmäßige Auszahlungen	zweckgebundene Mehreinzahlungen und entsprechende -auszahlungen	Inanspruchnahme der ein- oder gegenseitigen Deckungsfähigkeit	Ermächtigungen 2014	übertragene Ermächtigungen aus Haushaltsvorjahren	Gesamtermächtigungen 2014	Ergebnis 2014	Abweichung 2014	Ergebnis 2013	Ergebnisveränderung gegenüber 2013	Übertragung von Ermächtigungen in Haushaltsfolgejahre
			1	2	3	4	5	6	7	8	9	10	11	12	13
Maßnahme: 36100-M13002															
Pro Kopf Förderung kommunale Kita's - U 3 Richtlinie															
8	Einzahlungen aus Investitionszuwendungen		0	0		0,00	0,00	0,00	0,00	0,00	0,00	0,00	281.216,43	-281.216,43	0,00
9	Einzahlungen aus Beiträgen und ähnlichen Entgelten		0	0		0,00	0,00	0,00	0,00	0,00	0,00	0,00	0,00	0,00	0,00
10	Einzahlungen für immaterielle Vermögensgegenstände		0	0		0,00	0,00	0,00	0,00	0,00	0,00	0,00	0,00	0,00	0,00
11	Einzahlungen aus Sachanlagen		0	0		0,00	0,00	0,00	0,00	0,00	0,00	0,00	0,00	0,00	0,00
12	Einzahlungen aus Finanzanlagen		0	0		0,00	0,00	0,00	0,00	0,00	0,00	0,00	0,00	0,00	0,00
13	Einzahlungen aus sonstigen Ausleihungen und Kreditgewährungen		0	0		0,00	0,00	0,00	0,00	0,00	0,00	0,00	0,00	0,00	0,00
14	Einzahlungen aus Vorräten		0	0		0,00	0,00	0,00	0,00	0,00	0,00	0,00	0,00	0,00	0,00
15	Summe der Einzahlungen aus Investitionstätigkeit (Summe der Nummern 8 bis 14)		0	0		0,00	0,00	0,00	0,00	0,00	0,00	0,00	281.216,43	-281.216,43	0,00
16	Auszahlungen für immaterielle Vermögensgegenstände		0	0	0,00	0,00	0,00	0,00	0,00	0,00	0,00	0,00	0,00	0,00	0,00
17	Auszahlungen für Sachanlagen		0	0	0,00	0,00	0,00	0,00	0,00	0,00	46,15	46,15	171.539,45	-171.493,30	0,00
18	Auszahlungen für Finanzanlagen		0	0	0,00	0,00	0,00	0,00	0,00	0,00	0,00	0,00	0,00	0,00	0,00
19	Auszahlungen für sonstige Ausleihungen und Kreditgewährungen		0	0	0,00	0,00	0,00	0,00	0,00	0,00	0,00	0,00	0,00	0,00	0,00
20	Auszahlungen für Vorräte		0	0	0,00	0,00	0,00	0,00	0,00	0,00	0,00	0,00	0,00	0,00	0,00
20	Sonstige Investitionsauszahlungen		0	0	0,00	0,00	0,00	0,00	0,00	0,00	0,00	0,00	0,00	0,00	0,00
21	Summe der Auszahlungen aus Investitionstätigkeit (Summe der Nummern 16 bis 20)		0	0	0,00	0,00	0,00	0,00	0,00	0,00	46,15	46,15	171.539,45	-171.493,30	0,00
darunter:															
22	Saldo der Ein- und Auszahlungen aus Investitionstätigkeit (Saldo der Nummern 15 und 21)		0	0	0,00	0,00	0,00	0,00	0,00	0,00	-46,15	-46,15	109.676,98	-109.723,13	0,00

Teilfinanzrechnung 2014

B. Nachweis einzelner Investitionsmaßnahmen

Teilhaushalt: 10
THH 10 Jugend- und Soziales

Nr.	Investitionsmaßnahmen oberhalb der festgesetzten Wertgrenze	Verweis auf Anhang (Ifd. Nr.)	Ansatz 2014	Veränderung durch Nachtrag	über- und außerplanmäßige Auszahlungen	zweckgebundene Mehreinzahlungen und entsprechende -auszahlungen	Inanspruchnahme der ein- oder gegenseitigen Deckungsfähigkeit	Ermächtigungen 2014	übertragene Ermächtigungen aus Haushaltsvorjahren	Gesamtermächtigungen 2014	Ergebnis 2014	Abweichung 2014	Ergebnis 2013	Ergebnisveränderung gegenüber 2013	Übertragung von Ermächtigungen in Haushaltsfolgejahre
			1	2	3	4	5	6	7	8	9	10	11	12	13
Maßnahme: 36506-M12002 Sanierung Bäder															
8	Einzahlungen aus Investitionszuwendungen		0	0		0,00	0,00	0,00	0,00	0,00	0,00	0,00	29.700,00	-29.700,00	0,00
9	Einzahlungen aus Beiträgen und ähnlichen Entgelten		0	0		0,00	0,00	0,00	0,00	0,00	0,00	0,00	0,00	0,00	0,00
10	Einzahlungen für immaterielle Vermögensgegenstände		0	0		0,00	0,00	0,00	0,00	0,00	0,00	0,00	0,00	0,00	0,00
11	Einzahlungen aus Sachanlagen		0	0		0,00	0,00	0,00	0,00	0,00	0,00	0,00	0,00	0,00	0,00
12	Einzahlungen aus Finanzanlagen		0	0		0,00	0,00	0,00	0,00	0,00	0,00	0,00	0,00	0,00	0,00
13	Einzahlungen aus sonstigen Ausleihungen und Kreditgewährungen		0	0		0,00	0,00	0,00	0,00	0,00	0,00	0,00	0,00	0,00	0,00
14	Einzahlungen aus Vorräten		0	0		0,00	0,00	0,00	0,00	0,00	0,00	0,00	0,00	0,00	0,00
15	Summe der Einzahlungen aus Investitionstätigkeit (Summe der Nummern 8 bis 14)		0	0		0,00	0,00	0,00	0,00	0,00	0,00	0,00	29.700,00	-29.700,00	0,00
16	Auszahlungen für immaterielle Vermögensgegenstände		0	0	0,00	0,00	0,00	0,00	0,00	0,00	0,00	0,00	0,00	0,00	0,00
17	Auszahlungen für Sachanlagen		0	0	0,00	0,00	0,00	0,00	0,00	0,00	0,00	0,00	0,00	0,00	0,00
18	Auszahlungen für Finanzanlagen		0	0	0,00	0,00	0,00	0,00	0,00	0,00	0,00	0,00	0,00	0,00	0,00
19	Auszahlungen für sonstige Ausleihungen und Kreditgewährungen		0	0	0,00	0,00	0,00	0,00	0,00	0,00	0,00	0,00	0,00	0,00	0,00
20	Auszahlungen für Vorräte		0	0	0,00	0,00	0,00	0,00	0,00	0,00	0,00	0,00	0,00	0,00	0,00
20	Sonstige Investitionsauszahlungen		0	0	0,00	0,00	0,00	0,00	0,00	0,00	0,00	0,00	0,00	0,00	0,00
21	Summe der Auszahlungen aus Investitionstätigkeit (Summe der Nummern 16 bis 20)		0	0	0,00	0,00	0,00	0,00	0,00	0,00	0,00	0,00	0,00	0,00	0,00
darunter:															
22	Saldo der Ein- und Auszahlungen aus Investitionstätigkeit (Saldo der Nummern 15 und 21)		0	0	0,00	0,00	0,00	0,00	0,00	0,00	0,00	0,00	29.700,00	-29.700,00	0,00

Teilfinanzrechnung 2014

B. Nachweis einzelner Investitionsmaßnahmen

Teilhaushalt: 10
THH 10 Jugend- und Soziales

Nr.	Investitionsmaßnahmen oberhalb der festgesetzten Wertgrenze	Verweis auf Anhang (Ifd. Nr.)	Ansatz 2014	Veränderung durch Nachtrag	über- und außerplanmäßige Auszahlungen	zweckgebundene Mehreinzahlungen und entsprechende -auszahlungen	Inanspruchnahme der ein- oder gegenseitigen Deckungsfähigkeit	Ermächtigungen 2014	übertragene Ermächtigungen aus Haushaltsvorjahren	Gesamtermächtigungen 2014	Ergebnis 2014	Abweichung 2014	Ergebnis 2013	Ergebnisveränderung gegenüber 2013	Übertragung von Ermächtigungen in Haushaltsfolgejahre
			1	2	3	4	5	6	7	8	9	10	11	12	13
Maßnahme: 36511-M12001 Kita Inselkrabben, Brandschutz, Sanitär, Elektro															
8	Einzahlungen aus Investitionszuwendungen		0	0		0,00	0,00	0,00	0,00	0,00	0,00	0,00	0,00	0,00	0,00
9	Einzahlungen aus Beiträgen und ähnlichen Entgelten		0	0		0,00	0,00	0,00	0,00	0,00	0,00	0,00	0,00	0,00	0,00
10	Einzahlungen für immaterielle Vermögensgegenstände		0	0		0,00	0,00	0,00	0,00	0,00	0,00	0,00	0,00	0,00	0,00
11	Einzahlungen aus Sachanlagen		0	0		0,00	0,00	0,00	0,00	0,00	0,00	0,00	0,00	0,00	0,00
12	Einzahlungen aus Finanzanlagen		0	0		0,00	0,00	0,00	0,00	0,00	0,00	0,00	0,00	0,00	0,00
13	Einzahlungen aus sonstigen Ausleihungen und Kreditgewährungen		0	0		0,00	0,00	0,00	0,00	0,00	0,00	0,00	0,00	0,00	0,00
14	Einzahlungen aus Vorräten		0	0		0,00	0,00	0,00	0,00	0,00	0,00	0,00	0,00	0,00	0,00
15	Summe der Einzahlungen aus Investitionstätigkeit (Summe der Nummern 8 bis 14)		0	0		0,00	0,00	0,00	0,00	0,00	0,00	0,00	0,00	0,00	0,00
16	Auszahlungen für immaterielle Vermögensgegenstände		0	0	0,00	0,00	0,00	0,00	0,00	0,00	0,00	0,00	0,00	0,00	0,00
17	Auszahlungen für Sachanlagen		0	0	0,00	0,00	0,00	0,00	0,00	0,00	-19.298,44	-19.298,44	52.761,10	-72.059,54	500,00
18	Auszahlungen für Finanzanlagen		0	0	0,00	0,00	0,00	0,00	0,00	0,00	0,00	0,00	0,00	0,00	0,00
19	Auszahlungen für sonstige Ausleihungen und Kreditgewährungen		0	0	0,00	0,00	0,00	0,00	0,00	0,00	0,00	0,00	0,00	0,00	0,00
20	Auszahlungen für Vorräte		0	0	0,00	0,00	0,00	0,00	0,00	0,00	0,00	0,00	0,00	0,00	0,00
20	Sonstige Investitionsauszahlungen		0	0	0,00	0,00	0,00	0,00	0,00	0,00	0,00	0,00	0,00	0,00	0,00
21	Summe der Auszahlungen aus Investitionstätigkeit (Summe der Nummern 16 bis 20)		0	0	0,00	0,00	0,00	0,00	0,00	0,00	-19.298,44	-19.298,44	52.761,10	-72.059,54	500,00
darunter:															
22	Saldo der Ein- und Auszahlungen aus Investitionstätigkeit (Saldo der Nummern 15 und 21)		0	0	0,00	0,00	0,00	0,00	0,00	0,00	19.298,44	19.298,44	-52.761,10	72.059,54	-500,00

Teilfinanzrechnung 2014

B. Nachweis einzelner Investitionsmaßnahmen

Teilhaushalt: 10
THH 10 Jugend- und Soziales

Nr.	Investitionsmaßnahmen oberhalb der festgesetzten Wertgrenze	Verweis auf Anhang (Ifd. Nr.)	Ansatz 2014	Veränderung durch Nachtrag	über- und außerplanmäßige Auszahlungen	zweckgebundene Mehreinzahlungen und entsprechende -auszahlungen	Inanspruchnahme der ein- oder gegenseitigen Deckungsfähigkeit	Ermächtigungen 2014	übertragene Ermächtigungen aus Haushaltsvorjahren	Gesamtermächtigungen 2014	Ergebnis 2014	Abweichung 2014	Ergebnis 2013	Ergebnisveränderung gegenüber 2013	Übertragung von Ermächtigungen in Haushaltsfolgejahre
			1	2	3	4	5	6	7	8	9	10	11	12	13
Maßnahme: 36513-M00001 Hort Kunterbunt, Nexö-GS - Innensanierung															
8	Einzahlungen aus Investitionszuwendungen		0	0		0,00	0,00	0,00	0,00	0,00	0,00	0,00	0,00	0,00	0,00
9	Einzahlungen aus Beiträgen und ähnlichen Entgelten		0	0		0,00	0,00	0,00	0,00	0,00	0,00	0,00	0,00	0,00	0,00
10	Einzahlungen für immaterielle Vermögensgegenstände		0	0		0,00	0,00	0,00	0,00	0,00	0,00	0,00	0,00	0,00	0,00
11	Einzahlungen aus Sachanlagen		0	0		0,00	0,00	0,00	0,00	0,00	0,00	0,00	0,00	0,00	0,00
12	Einzahlungen aus Finanzanlagen		0	0		0,00	0,00	0,00	0,00	0,00	0,00	0,00	0,00	0,00	0,00
13	Einzahlungen aus sonstigen Ausleihungen und Kreditgewährungen		0	0		0,00	0,00	0,00	0,00	0,00	0,00	0,00	0,00	0,00	0,00
14	Einzahlungen aus Vorräten		0	0		0,00	0,00	0,00	0,00	0,00	0,00	0,00	0,00	0,00	0,00
15	Summe der Einzahlungen aus Investitionstätigkeit (Summe der Nummern 8 bis 14)		0	0		0,00	0,00	0,00	0,00	0,00	0,00	0,00	0,00	0,00	0,00
16	Auszahlungen für immaterielle Vermögensgegenstände		0	0	0,00	0,00	0,00	0,00	0,00	0,00	0,00	0,00	0,00	0,00	0,00
17	Auszahlungen für Sachanlagen		269.200	0	-158.500,00	-24.900,00	0,00	85.800,00	0,00	85.800,00	0,00	-85.800,00	0,00	0,00	0,00
18	Auszahlungen für Finanzanlagen		0	0	0,00	0,00	0,00	0,00	0,00	0,00	0,00	0,00	0,00	0,00	0,00
19	Auszahlungen für sonstige Ausleihungen und Kreditgewährungen		0	0	0,00	0,00	0,00	0,00	0,00	0,00	0,00	0,00	0,00	0,00	0,00
20	Auszahlungen für Vorräte		0	0	0,00	0,00	0,00	0,00	0,00	0,00	0,00	0,00	0,00	0,00	0,00
20	Sonstige Investitionsauszahlungen		0	0	0,00	0,00	0,00	0,00	0,00	0,00	0,00	0,00	0,00	0,00	0,00
21	Summe der Auszahlungen aus Investitionstätigkeit (Summe der Nummern 16 bis 20)		269.200	0	-158.500,00	-24.900,00	0,00	85.800,00	0,00	85.800,00	0,00	-85.800,00	0,00	0,00	0,00
darunter:															
22	Saldo der Ein- und Auszahlungen aus Investitionstätigkeit (Saldo der Nummern 15 und 21)		-269.200	0	158.500,00	24.900,00	0,00	-85.800,00	0,00	-85.800,00	0,00	85.800,00	0,00	0,00	0,00

Teilfinanzrechnung 2014

B. Nachweis einzelner Investitionsmaßnahmen

Teilhaushalt: 10
THH 10 Jugend- und Soziales

Nr.	Investitionsmaßnahmen oberhalb der festgesetzten Wertgrenze	Verweis auf Anhang (Ifd. Nr.)	Ansatz 2014	Veränderung durch Nachtrag	über- und außerplanmäßige Auszahlungen	zweckgebundene Mehreinzahlungen und entsprechende -auszahlungen	Inanspruchnahme der ein- oder gegenseitigen Deckungsfähigkeit	Ermächtigungen 2014	übertragene Ermächtigungen aus Haushaltsvorjahren	Gesamtermächtigungen 2014	Ergebnis 2014	Abweichung 2014	Ergebnis 2013	Ergebnisveränderung gegenüber 2013	Übertragung von Ermächtigungen in Haushaltsfolgejahre
			1	2	3	4	5	6	7	8	9	10	11	12	13
Maßnahme: 36513-M12001 Hort Kunterbunt, Maßnahmen aus Umnutzung (Nexö-GS)															
8	Einzahlungen aus Investitionszuwendungen		0	0		0,00	0,00	0,00	0,00	0,00	0,00	0,00	0,00	0,00	0,00
9	Einzahlungen aus Beiträgen und ähnlichen Entgelten		0	0		0,00	0,00	0,00	0,00	0,00	0,00	0,00	0,00	0,00	0,00
10	Einzahlungen für immaterielle Vermögensgegenstände		0	0		0,00	0,00	0,00	0,00	0,00	0,00	0,00	0,00	0,00	0,00
11	Einzahlungen aus Sachanlagen		0	0		0,00	0,00	0,00	0,00	0,00	0,00	0,00	0,00	0,00	0,00
12	Einzahlungen aus Finanzanlagen		0	0		0,00	0,00	0,00	0,00	0,00	0,00	0,00	0,00	0,00	0,00
13	Einzahlungen aus sonstigen Ausleihungen und Kreditgewährungen		0	0		0,00	0,00	0,00	0,00	0,00	0,00	0,00	0,00	0,00	0,00
14	Einzahlungen aus Vorräten		0	0		0,00	0,00	0,00	0,00	0,00	0,00	0,00	0,00	0,00	0,00
15	Summe der Einzahlungen aus Investitionstätigkeit (Summe der Nummern 8 bis 14)		0	0		0,00	0,00	0,00	0,00	0,00	0,00	0,00	0,00	0,00	0,00
16	Auszahlungen für immaterielle Vermögensgegenstände		0	0	0,00	0,00	0,00	0,00	0,00	0,00	0,00	0,00	0,00	0,00	0,00
17	Auszahlungen für Sachanlagen		0	0	0,00	0,00	0,00	0,00	65.583,13	65.583,13	3.638,71	-61.944,42	0,00	3.638,71	0,00
18	Auszahlungen für Finanzanlagen		0	0	0,00	0,00	0,00	0,00	0,00	0,00	0,00	0,00	0,00	0,00	0,00
19	Auszahlungen für sonstige Ausleihungen und Kreditgewährungen		0	0	0,00	0,00	0,00	0,00	0,00	0,00	0,00	0,00	0,00	0,00	0,00
20	Auszahlungen für Vorräte		0	0	0,00	0,00	0,00	0,00	0,00	0,00	0,00	0,00	0,00	0,00	0,00
20	Sonstige Investitionsauszahlungen		0	0	0,00	0,00	0,00	0,00	0,00	0,00	0,00	0,00	0,00	0,00	0,00
21	Summe der Auszahlungen aus Investitionstätigkeit (Summe der Nummern 16 bis 20)		0	0	0,00	0,00	0,00	0,00	65.583,13	65.583,13	3.638,71	-61.944,42	0,00	3.638,71	0,00
darunter:															
22	Saldo der Ein- und Auszahlungen aus Investitionstätigkeit (Saldo der Nummern 15 und 21)		0	0	0,00	0,00	0,00	0,00	-65.583,13	-65.583,13	-3.638,71	61.944,42	0,00	-3.638,71	0,00

Teilfinanzrechnung 2014

B. Nachweis einzelner Investitionsmaßnahmen

Teilhaushalt: 10
THH 10 Jugend- und Soziales

Nr.	Investitionsmaßnahmen oberhalb der festgesetzten Wertgrenze	Verweis auf Anhang (Ifd. Nr.)	Ansatz 2014	Veränderung durch Nachtrag	über- und außerplanmäßige Auszahlungen	zweckgebundene Mehreinzahlungen und entsprechende -auszahlungen	Inanspruchnahme der ein- oder gegenseitigen Deckungsfähigkeit	Ermächtigungen 2014	übertragene Ermächtigungen aus Haushaltsvorjahren	Gesamtermächtigungen 2014	Ergebnis 2014	Abweichung 2014	Ergebnis 2013	Ergebnisveränderung gegenüber 2013	Übertragung von Ermächtigungen in Haushaltsfolgejahre
			1	2	3	4	5	6	7	8	9	10	11	12	13
Maßnahme: 36514-M00000															
Betriebs- und Geschäftsausstattung unterhalb Wertgrenze															
8	Einzahlungen aus Investitionszuwendungen		0	0		0,00	0,00	0,00	0,00	0,00	0,00	0,00	0,00	0,00	0,00
9	Einzahlungen aus Beiträgen und ähnlichen Entgelten		0	0		0,00	0,00	0,00	0,00	0,00	0,00	0,00	0,00	0,00	0,00
10	Einzahlungen für immaterielle Vermögensgegenstände		0	0		0,00	0,00	0,00	0,00	0,00	0,00	0,00	0,00	0,00	0,00
11	Einzahlungen aus Sachanlagen		0	0		0,00	0,00	0,00	0,00	0,00	0,00	0,00	0,00	0,00	0,00
12	Einzahlungen aus Finanzanlagen		0	0		0,00	0,00	0,00	0,00	0,00	0,00	0,00	0,00	0,00	0,00
13	Einzahlungen aus sonstigen Ausleihungen und Kreditgewährungen		0	0		0,00	0,00	0,00	0,00	0,00	0,00	0,00	0,00	0,00	0,00
14	Einzahlungen aus Vorräten		0	0		0,00	0,00	0,00	0,00	0,00	0,00	0,00	0,00	0,00	0,00
15	Summe der Einzahlungen aus Investitionstätigkeit (Summe der Nummern 8 bis 14)		0	0		0,00	0,00	0,00	0,00	0,00	0,00	0,00	0,00	0,00	0,00
16	Auszahlungen für immaterielle Vermögensgegenstände		0	0	0,00	0,00	0,00	0,00	0,00	0,00	0,00	0,00	0,00	0,00	0,00
17	Auszahlungen für Sachanlagen		0	0	678,23	0,00	0,00	678,23	0,00	678,23	594,44	-83,79	0,00	594,44	0,00
18	Auszahlungen für Finanzanlagen		0	0	0,00	0,00	0,00	0,00	0,00	0,00	0,00	0,00	0,00	0,00	0,00
19	Auszahlungen für sonstige Ausleihungen und Kreditgewährungen		0	0	0,00	0,00	0,00	0,00	0,00	0,00	0,00	0,00	0,00	0,00	0,00
20	Auszahlungen für Vorräte		0	0	0,00	0,00	0,00	0,00	0,00	0,00	0,00	0,00	0,00	0,00	0,00
20	Sonstige Investitionsauszahlungen		0	0	0,00	0,00	0,00	0,00	0,00	0,00	0,00	0,00	0,00	0,00	0,00
21	Summe der Auszahlungen aus Investitionstätigkeit (Summe der Nummern 16 bis 20)		0	0	678,23	0,00	0,00	678,23	0,00	678,23	594,44	-83,79	0,00	594,44	0,00
darunter:															
22	Saldo der Ein- und Auszahlungen aus Investitionstätigkeit (Saldo der Nummern 15 und 21)		0	0	-678,23	0,00	0,00	-678,23	0,00	-678,23	-594,44	83,79	0,00	-594,44	0,00

Teilfinanzrechnung 2014

B. Nachweis einzelner Investitionsmaßnahmen

Teilhaushalt: 10

THH 10 Jugend- und Soziales

Nr.	Investitionsmaßnahmen unterhalb der festgesetzten Wertgrenze	Verweis auf Anhang (Ifd. Nr.)	Ansatz 2014	Veränderung durch Nachtrag	über- und außerplanmäßige Auszahlungen	zweckgebundene Mehreinzahlungen und entsprechende -auszahlungen	Inanspruchnahme der ein- oder gegenseitigen Deckungsfähigkeit	Ermächtigungen 2014	übertragene Ermächtigungen aus Haushaltsvorjahren	Gesamtermächtigungen 2014	Ergebnis 2014	Abweichung 2014	Ergebnis 2013	Ergebnisveränderung gegenüber 2013	Übertragung von Ermächtigungen in Haushaltsfolgejahre
			1	2	3	4	5	6	7	8	9	10	11	12	13
	<i>Summe der Einzahlungen aus Investitionstätigkeit</i>		0	0		0,00	0,00	0,00	0,00	0,00	160,00	160,00	1.000,00	-840,00	0,00
	<i>Summe der Auszahlungen aus Investitionstätigkeit</i>		57.300	0		-678,23	0,00	56.621,77	0,00	56.621,77	61.730,42	5.108,65	57.170,10	4.560,32	2.244,94
	<i>Saldo der Ein- und Auszahlungen aus Investitionstätigkeit</i>		-57.300	0		678,23	0,00	-56.621,77	0,00	-56.621,77	-61.570,42	-4.948,65	-56.170,10	-5.400,32	-2.244,94

351 Zugeordnete Produkte in der Teilergebnisrechnung 2014

10 - THH 10 Jugend- und Soziales

Ifd. Nr.	Ertrags- und Aufwandsarten (gem. § 46 Absatz 1 i.V.m. § 4 Absatz 10 i.V.m. §2 Absatz 1 GemHVO-Doppik)	Summe aller Produkte	wesentliche Produkte				
			3.6.5.01	3.6.5.02	3.6.5.03	3.6.5.04	3.6.5.05
							in EUR
2	Zuwendungen, allgemeine Umlagen und sonstige Transfererträge	3.343.317,58	304.440,43	270.639,48	399.970,76	302.996,74	421.708,81
3	Erträge der sozialen Sicherung	-817,25	0,00	0,00	0,00	0,00	0,00
4	öffentlich-rechtliche Leistungsentgelte	2.925.730,97	252.918,67	249.047,73	301.572,75	282.367,34	374.264,38
5	privatrechtliche Leistungsentgelte	59.915,88	17.773,80	0,00	0,00	0,00	0,00
6	Kostenerstattungen und Kostenumlagen	4.437.578,49	396.524,48	339.912,09	438.340,28	387.981,82	526.670,39
9	sonstige laufende Erträge	74.720,64	0,00	0,00	1.600,00	150,00	0,00
10	Summe der laufenden Erträge aus Verwaltungstätigkeit (Summe der Nummern 1 bis 9)	10.840.446,31	971.657,38	859.599,30	1.141.483,79	973.495,90	1.322.643,58
11	Personalaufwendungen	9.385.280,15	782.280,54	693.170,80	954.566,22	763.905,82	1.136.296,36
13	Aufwendungen für Sach- und Dienstleistungen	7.101.691,19	69.273,18	78.153,10	92.710,77	84.474,97	82.448,37
14	Abschreibungen auf immaterielle Vermögensgegenstände des Anlagevermögens und auf Sachanlagen sowie auf aktivierte Aufwendungen für die Ingangsetzung und Erweiterung der Verwaltung	338.390,35	9.616,11	13.725,56	12.288,03	16.033,06	38.703,39
16	Zuwendungen, Umlagen und sonstige Transferaufwendungen	474.182,65	0,00	0,00	1.500,86	0,00	2.126,53
17	Aufwendungen der sozialen Sicherung	428.910,76	0,00	0,00	0,00	0,00	0,00
18	sonstige laufende Aufwendungen	332.155,93	15.994,88	14.677,57	22.015,20	18.247,00	20.850,04
19	Summe der laufenden Aufwendungen aus Verwaltungstätigkeit (Summe der Nummern 11 bis 18)	18.060.611,03	877.164,71	799.727,03	1.083.081,08	882.660,85	1.280.424,69
20	laufendes Ergebnis aus Verwaltungstätigkeit (Saldo der Nummern 10 und 19)	-7.220.164,72	94.492,67	59.872,27	58.402,71	90.835,05	42.218,89
23	Finanzergebnis (Saldo der Nummern 21 und 22)	0,00	0,00	0,00	0,00	0,00	0,00
24	ordentliches Ergebnis (Summe der Nummern 20 und 23)	-7.220.164,72	94.492,67	59.872,27	58.402,71	90.835,05	42.218,89
27	außerordentliches Ergebnis (Saldo der Nummern 25 und 26)	0,00	0,00	0,00	0,00	0,00	0,00
28	Jahresergebnis (Jahresüberschuss/Jahresfehlbetrag) des Teilhaushaltes vor Verrechnung der internen Leistungsbeziehungen (Summe der Nummern 24 und 27)	-7.220.164,72	94.492,67	59.872,27	58.402,71	90.835,05	42.218,89
29	Erträge aus internen Leistungsbeziehungen	23.060,56	0,00	0,00	0,00	0,00	0,00
30	Aufwendungen aus internen Leistungsbeziehungen	716.422,06	54.368,24	64.980,25	70.083,46	70.783,95	72.689,38
31	Saldo der Erträge und Aufwendungen aus internen Leistungsbeziehungen (Saldo der Nummern 29 und 30)	-693.361,50	-54.368,24	-64.980,25	-70.083,46	-70.783,95	-72.689,38
32	Jahresergebnis (Jahresüberschuss/Jahresfehlbetrag) des Teilhaushalts nach der Verrechnung der internen Leistungsbeziehungen (Summe der Nummern 28 und 31)	-7.913.526,22	40.124,43	-5.107,98	-11.680,75	20.051,10	-30.470,49

352 Zugeordnete Produkte in der Teilergebnisrechnung 2014

10 - THH 10 Jugend- und Soziales

Ifd. Nr.	Ertrags- und Aufwandsarten (gem. § 46 Absatz 1 i.V.m. § 4 Absatz 10 i.V.m. § 2 Absatz 1 GemHVO-Doppik)	Summe aller Produkte	wesentliche Produkte				
			3.6.5.06	3.6.5.07	3.6.5.08	3.6.5.09	3.6.5.10
							in EUR
2	Zuwendungen, allgemeine Umlagen und sonstige Transfererträge	3.343.317,58	361.002,05	194.328,18	161.930,27	249.937,05	218.817,92
3	Erträge der sozialen Sicherung	-817,25	0,00	0,00	0,00	0,00	0,00
4	öffentlich-rechtliche Leistungsentgelte	2.925.730,97	299.251,55	169.415,29	118.193,78	197.709,41	111.943,22
5	privatrechtliche Leistungsentgelte	59.915,88	0,00	0,00	0,00	0,00	0,00
6	Kostenerstattungen und Kostenumlagen	4.437.578,49	445.928,62	283.025,78	192.374,25	312.684,15	254.723,83
9	sonstige laufende Erträge	74.720,64	0,00	0,00	0,00	0,00	183,87
10	Summe der laufenden Erträge aus Verwaltungstätigkeit (Summe der Nummern 1 bis 9)	10.840.446,31	1.106.182,22	646.769,25	472.498,30	760.330,61	585.668,84
11	Personalaufwendungen	9.385.280,15	950.531,09	544.489,45	391.555,46	652.929,86	499.222,14
13	Aufwendungen für Sach- und Dienstleistungen	7.101.691,19	67.119,20	53.930,79	21.808,83	52.437,24	41.601,80
14	Abschreibungen auf immaterielle Vermögensgegenstände des Anlagevermögens und auf Sachanlagen sowie auf aktivierte Aufwendungen für die Ingangsetzung und Erweiterung der Verwaltung	338.390,35	15.052,45	39.575,54	33.968,75	23.951,69	8.907,21
16	Zuwendungen, Umlagen und sonstige Transferaufwendungen	474.182,65	0,00	0,00	0,00	0,00	0,00
17	Aufwendungen der sozialen Sicherung	428.910,76	0,00	0,00	0,00	0,00	0,00
18	sonstige laufende Aufwendungen	332.155,93	17.368,32	10.153,14	6.833,34	12.385,82	7.314,32
19	Summe der laufenden Aufwendungen aus Verwaltungstätigkeit (Summe der Nummern 11 bis 18)	18.060.611,03	1.050.071,06	648.148,92	454.166,38	741.704,61	557.045,47
20	laufendes Ergebnis aus Verwaltungstätigkeit (Saldo der Nummern 10 und 19)	-7.220.164,72	56.111,16	-1.379,67	18.331,92	18.626,00	28.623,37
23	Finanzergebnis (Saldo der Nummern 21 und 22)	0,00	0,00	0,00	0,00	0,00	0,00
24	ordentliches Ergebnis (Summe der Nummern 20 und 23)	-7.220.164,72	56.111,16	-1.379,67	18.331,92	18.626,00	28.623,37
27	außerordentliches Ergebnis (Saldo der Nummern 25 und 26)	0,00	0,00	0,00	0,00	0,00	0,00
28	Jahresergebnis (Jahresüberschuss/Jahresfehlbetrag) des Teilhaushaltes vor Verrechnung der internen Leistungsbeziehungen (Summe der Nummern 24 und 27)	-7.220.164,72	56.111,16	-1.379,67	18.331,92	18.626,00	28.623,37
29	Erträge aus internen Leistungsbeziehungen	23.060,56	0,00	0,00	0,00	0,00	0,00
30	Aufwendungen aus internen Leistungsbeziehungen	716.422,06	72.118,80	35.016,90	27.472,56	39.290,25	34.190,13
31	Saldo der Erträge und Aufwendungen aus internen Leistungsbeziehungen (Saldo der Nummern 29 und 30)	-693.361,50	-72.118,80	-35.016,90	-27.472,56	-39.290,25	-34.190,13
32	Jahresergebnis (Jahresüberschuss/Jahresfehlbetrag) des Teilhaushalts nach der Verrechnung der internen Leistungsbeziehungen (Summe der Nummern 28 und 31)	-7.913.526,22	-16.007,64	-36.396,57	-9.140,64	-20.664,25	-5.566,76

353 Zugeordnete Produkte in der Teilergebnisrechnung 2014

10 - THH 10 Jugend- und Soziales

Ifd. Nr.	Ertrags- und Aufwandsarten (gem. § 46 Absatz 1 i.V.m. § 4 Absatz 10 i.V.m. §2 Absatz 1 GemHVO-Doppik)	Summe aller Produkte	wesentliche Produkte				
			3.6.5.11	3.6.5.12	3.6.5.13	3.6.5.14	3.6.5.15
							in EUR
2	Zuwendungen, allgemeine Umlagen und sonstige Transfererträge	3.343.317,58	57.921,07	130.969,73	124.285,27	117.280,53	0,00
3	Erträge der sozialen Sicherung	-817,25	0,00	0,00	0,00	0,00	0,00
4	öffentlich-rechtliche Leistungsentgelte	2.925.730,97	66.824,27	143.808,33	187.454,78	132.557,67	0,00
5	privatrechtliche Leistungsentgelte	59.915,88	0,00	0,00	0,00	0,00	0,00
6	Kostenerstattungen und Kostenumlagen	4.437.578,49	135.341,13	182.985,37	295.118,77	168.588,60	0,00
9	sonstige laufende Erträge	74.720,64	0,00	0,00	0,00	0,00	0,00
10	Summe der laufenden Erträge aus Verwaltungstätigkeit (Summe der Nummern 1 bis 9)	10.840.446,31	260.086,47	457.763,43	606.858,82	418.426,80	0,00
11	Personalaufwendungen	9.385.280,15	176.015,68	409.484,46	467.193,99	355.700,49	0,00
13	Aufwendungen für Sach- und Dienstleistungen	7.101.691,19	42.054,97	8.900,35	143.995,70	6.238,51	137,39
14	Abschreibungen auf immaterielle Vermögensgegenstände des Anlagevermögens und auf Sachanlagen sowie auf aktivierte Aufwendungen für die Ingangsetzung und Erweiterung der Verwaltung	338.390,35	7.672,31	2.872,32	29.012,52	923,57	0,00
16	Zuwendungen, Umlagen und sonstige Transferaufwendungen	474.182,65	0,00	0,00	0,00	0,00	0,00
17	Aufwendungen der sozialen Sicherung	428.910,76	0,00	0,00	0,00	0,00	0,00
18	sonstige laufende Aufwendungen	332.155,93	4.927,66	3.790,00	4.157,89	44.586,31	0,00
19	Summe der laufenden Aufwendungen aus Verwaltungstätigkeit (Summe der Nummern 11 bis 18)	18.060.611,03	230.670,62	425.047,13	644.360,10	407.448,88	137,39
20	laufendes Ergebnis aus Verwaltungstätigkeit (Saldo der Nummern 10 und 19)	-7.220.164,72	29.415,85	32.716,30	-37.501,28	10.977,92	-137,39
23	Finanzergebnis (Saldo der Nummern 21 und 22)	0,00	0,00	0,00	0,00	0,00	0,00
24	ordentliches Ergebnis (Summe der Nummern 20 und 23)	-7.220.164,72	29.415,85	32.716,30	-37.501,28	10.977,92	-137,39
27	außerordentliches Ergebnis (Saldo der Nummern 25 und 26)	0,00	0,00	0,00	0,00	0,00	0,00
28	Jahresergebnis (Jahresüberschuss/Jahresfehlbetrag) des Teilhaushaltes vor Verrechnung der internen Leistungsbeziehungen (Summe der Nummern 24 und 27)	-7.220.164,72	29.415,85	32.716,30	-37.501,28	10.977,92	-137,39
29	Erträge aus internen Leistungsbeziehungen	23.060,56	0,00	0,00	0,00	0,00	0,00
30	Aufwendungen aus internen Leistungsbeziehungen	716.422,06	25.889,93	17.469,53	64.661,68	6.210,37	0,00
31	Saldo der Erträge und Aufwendungen aus internen Leistungsbeziehungen (Saldo der Nummern 29 und 30)	-693.361,50	-25.889,93	-17.469,53	-64.661,68	-6.210,37	0,00
32	Jahresergebnis (Jahresüberschuss/Jahresfehlbetrag) des Teilhaushalts nach der Verrechnung der internen Leistungsbeziehungen (Summe der Nummern 28 und 31)	-7.913.526,22	3.525,92	15.246,77	-102.162,96	4.767,55	-137,39

354 Zugeordnete Produkte in der Teilergebnisrechnung 2014

10 - THH 10 Jugend- und Soziales

Ifd. Nr.	Ertrags- und Aufwandsarten (gem. § 46 Absatz 1 i.V.m. § 4 Absatz 10 i.V.m. §2 Absatz 1 GemHVO-Doppik)	Summe aller Produkte	wesentliche Produkte				
			3.6.6.01	3.6.6.02	3.6.6.03	3.6.6.04	3.6.6.05
							in EUR
2	Zuwendungen, allgemeine Umlagen und sonstige Transfererträge	3.343.317,58	0,00	0,00	24.169,80	0,00	0,00
3	Erträge der sozialen Sicherung	-817,25	0,00	0,00	0,00	0,00	0,00
4	öffentlich-rechtliche Leistungsentgelte	2.925.730,97	0,00	0,00	37.739,00	324,00	0,00
5	privatrechtliche Leistungsentgelte	59.915,88	0,00	0,00	40.720,68	0,00	1.421,40
6	Kostenerstattungen und Kostenumlagen	4.437.578,49	0,00	0,00	0,00	0,00	0,00
9	sonstige laufende Erträge	74.720,64	0,00	0,00	0,00	0,00	0,00
10	Summe der laufenden Erträge aus Verwaltungstätigkeit (Summe der Nummern 1 bis 9)	10.840.446,31	0,00	0,00	102.629,48	324,00	1.421,40
11	Personalaufwendungen	9.385.280,15	0,00	0,00	0,00	0,00	0,00
13	Aufwendungen für Sach- und Dienstleistungen	7.101.691,19	3.253,13	777,25	42.657,86	6.696,62	612,31
14	Abschreibungen auf immaterielle Vermögensgegenstände des Anlagevermögens und auf Sachanlagen sowie auf aktivierte Aufwendungen für die Ingangsetzung und Erweiterung der Verwaltung	338.390,35	0,00	0,00	74.772,19	1.361,79	0,00
16	Zuwendungen, Umlagen und sonstige Transferaufwendungen	474.182,65	0,00	0,00	42.134,36	0,00	0,00
17	Aufwendungen der sozialen Sicherung	428.910,76	0,00	0,00	0,00	0,00	0,00
18	sonstige laufende Aufwendungen	332.155,93	32.955,94	0,00	372,50	131,66	16,05
19	Summe der laufenden Aufwendungen aus Verwaltungstätigkeit (Summe der Nummern 11 bis 18)	18.060.611,03	36.209,07	777,25	159.936,91	8.190,07	628,36
20	laufendes Ergebnis aus Verwaltungstätigkeit (Saldo der Nummern 10 und 19)	-7.220.164,72	-36.209,07	-777,25	-57.307,43	-7.866,07	793,04
23	Finanzergebnis (Saldo der Nummern 21 und 22)	0,00	0,00	0,00	0,00	0,00	0,00
24	ordentliches Ergebnis (Summe der Nummern 20 und 23)	-7.220.164,72	-36.209,07	-777,25	-57.307,43	-7.866,07	793,04
27	außerordentliches Ergebnis (Saldo der Nummern 25 und 26)	0,00	0,00	0,00	0,00	0,00	0,00
28	Jahresergebnis (Jahresüberschuss/Jahresfehlbetrag) des Teilhaushaltes vor Verrechnung der internen Leistungsbeziehungen (Summe der Nummern 24 und 27)	-7.220.164,72	-36.209,07	-777,25	-57.307,43	-7.866,07	793,04
29	Erträge aus internen Leistungsbeziehungen	23.060,56	0,00	0,00	0,00	0,00	0,00
30	Aufwendungen aus internen Leistungsbeziehungen	716.422,06	12.773,94	0,00	24.879,48	230,61	0,00
31	Saldo der Erträge und Aufwendungen aus internen Leistungsbeziehungen (Saldo der Nummern 29 und 30)	-693.361,50	-12.773,94	0,00	-24.879,48	-230,61	0,00
32	Jahresergebnis (Jahresüberschuss/Jahresfehlbetrag) des Teilhaushalts nach der Verrechnung der internen Leistungsbeziehungen (Summe der Nummern 28 und 31)	-7.913.526,22	-48.983,01	-777,25	-82.186,91	-8.096,68	793,04

355 Zugeordnete Produkte in der Teilergebnisrechnung 2014

10 - THH 10 Jugend- und Soziales

Ifd. Nr.	Ertrags- und Aufwandsarten (gem. § 46 Absatz 1 i.V.m. § 4 Absatz 10 i.V.m. §2 Absatz 1 GemHVO-Doppik)	Summe aller Produkte	sonstige Produkte				
			1.1.1.13	3.1.1.01	3.1.5.00	3.3.1.00	3.5.1.00
							in EUR
2	Zuwendungen, allgemeine Umlagen und sonstige Transfererträge	3.343.317,58	0,00	0,00	1.473,03	0,00	0,00
3	Erträge der sozialen Sicherung	-817,25	0,00	-817,25	0,00	0,00	0,00
4	öffentlich-rechtliche Leistungsentgelte	2.925.730,97	0,00	0,00	310,80	0,00	28,00
5	privatrechtliche Leistungsentgelte	59.915,88	0,00	0,00	0,00	0,00	0,00
6	Kostenerstattungen und Kostenumlagen	4.437.578,49	0,00	0,00	0,00	0,00	0,00
9	sonstige laufende Erträge	74.720,64	0,00	0,00	0,00	0,00	70.308,20
10	Summe der laufenden Erträge aus Verwaltungstätigkeit (Summe der Nummern 1 bis 9)	10.840.446,31	0,00	-817,25	1.783,83	0,00	70.336,20
11	Personalaufwendungen	9.385.280,15	333,24	0,00	0,00	0,00	397.817,34
13	Aufwendungen für Sach- und Dienstleistungen	7.101.691,19	0,00	0,00	12.685,82	0,00	4.278,27
14	Abschreibungen auf immaterielle Vermögensgegenstände des Anlagevermögens und auf Sachanlagen sowie auf aktivierte Aufwendungen für die Ingangsetzung und Erweiterung der Verwaltung	338.390,35	0,00	0,00	9.669,91	0,00	104,95
16	Zuwendungen, Umlagen und sonstige Transferaufwendungen	474.182,65	0,00	0,00	176.201,35	39.876,25	14.343,00
17	Aufwendungen der sozialen Sicherung	428.910,76	0,00	0,00	0,00	0,00	0,00
18	sonstige laufende Aufwendungen	332.155,93	19.252,26	0,00	21.723,00	0,00	17.508,50
19	Summe der laufenden Aufwendungen aus Verwaltungstätigkeit (Summe der Nummern 11 bis 18)	18.060.611,03	19.585,50	0,00	220.280,08	39.876,25	434.052,06
20	laufendes Ergebnis aus Verwaltungstätigkeit (Saldo der Nummern 10 und 19)	-7.220.164,72	-19.585,50	-817,25	-218.496,25	-39.876,25	-363.715,86
23	Finanzergebnis (Saldo der Nummern 21 und 22)	0,00	0,00	0,00	0,00	0,00	0,00
24	ordentliches Ergebnis (Summe der Nummern 20 und 23)	-7.220.164,72	-19.585,50	-817,25	-218.496,25	-39.876,25	-363.715,86
27	außerordentliches Ergebnis (Saldo der Nummern 25 und 26)	0,00	0,00	0,00	0,00	0,00	0,00
28	Jahresergebnis (Jahresüberschuss/Jahresfehlbetrag) des Teilhaushaltes vor Verrechnung der internen Leistungsbeziehungen (Summe der Nummern 24 und 27)	-7.220.164,72	-19.585,50	-817,25	-218.496,25	-39.876,25	-363.715,86
29	Erträge aus internen Leistungsbeziehungen	23.060,56	23.060,56	0,00	0,00	0,00	0,00
30	Aufwendungen aus internen Leistungsbeziehungen	716.422,06	3.475,06	0,00	2.075,45	2.075,45	5.947,89
31	Saldo der Erträge und Aufwendungen aus internen Leistungsbeziehungen (Saldo der Nummern 29 und 30)	-693.361,50	19.585,50	0,00	-2.075,45	-2.075,45	-5.947,89
32	Jahresergebnis (Jahresüberschuss/Jahresfehlbetrag) des Teilhaushalts nach der Verrechnung der internen Leistungsbeziehungen (Summe der Nummern 28 und 31)	-7.913.526,22	0,00	-817,25	-220.571,70	-41.951,70	-369.663,75

356 Zugeordnete Produkte in der Teilergebnisrechnung 2014

10 - THH 10 Jugend- und Soziales

Ifd. Nr.	Ertrags- und Aufwandsarten (gem. § 46 Absatz 1 i.V.m. § 4 Absatz 10 i.V.m. §2 Absatz 1 GemHVO-Doppik)	Summe aller Produkte	sonstige Produkte	
			3.6.1.00	3.6.3.01
			in EUR	
2	Zuwendungen, allgemeine Umlagen und sonstige Transfererträge	3.343.317,58	1.446,46	0,00
3	Erträge der sozialen Sicherung	-817,25	0,00	0,00
4	öffentlich-rechtliche Leistungsentgelte	2.925.730,97	0,00	0,00
5	privatrechtliche Leistungsentgelte	59.915,88	0,00	0,00
6	Kostenerstattungen und Kostenumlagen	4.437.578,49	76.829,45	549,48
9	sonstige laufende Erträge	74.720,64	2,88	2.475,69
10	Summe der laufenden Erträge aus Verwaltungstätigkeit (Summe der Nummern 1 bis 9)	10.840.446,31	78.278,79	3.025,17
11	Personalaufwendungen	9.385.280,15	209.787,21	0,00
13	Aufwendungen für Sach- und Dienstleistungen	7.101.691,19	6.185.444,76	0,00
14	Abschreibungen auf immaterielle Vermögensgegenstände des Anlagevermögens und auf Sachanlagen sowie auf aktivierte Aufwendungen für die Ingangsetzung und Erweiterung der Verwaltung	338.390,35	179,00	0,00
16	Zuwendungen, Umlagen und sonstige Transferaufwendungen	474.182,65	2.640,00	195.360,30
17	Aufwendungen der sozialen Sicherung	428.910,76	428.910,76	0,00
18	sonstige laufende Aufwendungen	332.155,93	36.894,53	0,00
19	Summe der laufenden Aufwendungen aus Verwaltungstätigkeit (Summe der Nummern 11 bis 18)	18.060.611,03	6.863.856,26	195.360,30
20	laufendes Ergebnis aus Verwaltungstätigkeit (Saldo der Nummern 10 und 19)	-7.220.164,72	-6.785.577,47	-192.335,13
23	Finanzergebnis (Saldo der Nummern 21 und 22)	0,00	0,00	0,00
24	ordentliches Ergebnis (Summe der Nummern 20 und 23)	-7.220.164,72	-6.785.577,47	-192.335,13
27	außerordentliches Ergebnis (Saldo der Nummern 25 und 26)	0,00	0,00	0,00
28	Jahresergebnis (Jahresüberschuss/Jahresfehlbetrag) des Teilhaushaltes vor Verrechnung der internen Leistungsbeziehungen (Summe der Nummern 24 und 27)	-7.220.164,72	-6.785.577,47	-192.335,13
29	Erträge aus internen Leistungsbeziehungen	23.060,56	0,00	0,00
30	Aufwendungen aus internen Leistungsbeziehungen	716.422,06	8.585,72	1.153,03
31	Saldo der Erträge und Aufwendungen aus internen Leistungsbeziehungen (Saldo der Nummern 29 und 30)	-693.361,50	-8.585,72	-1.153,03
32	Jahresergebnis (Jahresüberschuss/Jahresfehlbetrag) des Teilhaushalts nach der Verrechnung der internen Leistungsbeziehungen (Summe der Nummern 28 und 31)	-7.913.526,22	-6.794.163,19	-193.488,16

357 Zugeordnete Produkte in der Teilfinanzrechnung 2014

10 - THH 10 Jugend- und Soziales

Ifd. Nr.	Ein- und Auszahlungsarten (gem. § 46 Absatz 1 i.V.m. § 4 Absatz 12 GemHVO-Doppik)	Summe aller Produkte	wesentliche Produkte				
			3.6.5.01	3.6.5.02	3.6.5.03	3.6.5.04	3.6.5.05
			in EUR				
1	Saldo der laufenden Ein- und Auszahlungen aus Verwaltungstätigkeit	-7.322.694,62	98.461,28	70.143,56	51.640,25	79.070,13	33.100,80
3	Saldo der ordentlichen Ein- und Auszahlungen	-7.322.694,62	98.461,28	70.143,56	51.640,25	79.070,13	33.100,80
5	Saldo der ordentlichen und außerordentlichen Ein- und Auszahlungen vor Verrechnung der internen Leistungsbeziehungen	-7.322.694,62	98.461,28	70.143,56	51.640,25	79.070,13	33.100,80
6	Saldo der internen Ein- und Auszahlungen aus internen Leistungsbeziehungen	-693.361,50	-54.370,70	-64.982,71	-70.085,92	-70.786,41	-72.691,84
7	Saldo der ordentlichen und außerordentlichen Ein- und Auszahlungen nach Verrechnung der internen Leistungsbeziehungen (Summe der Nummern 5 und 6)	-8.016.056,12	44.090,58	5.160,85	-18.445,67	8.283,72	-39.591,04
11	Einzahlungen aus Sachanlagen	160,00	0,00	0,00	0,00	0,00	0,00
15	Summe der Einzahlungen aus Investitionstätigkeit (Summe der Nummern 8 bis 14)	160,00	0,00	0,00	0,00	0,00	0,00
17	Auszahlungen für Sachanlagen	48.476,05	5.023,14	4.628,23	4.270,39	14.479,33	5.038,24
21	Summe der Auszahlungen aus Investitionstätigkeit (Summe der Nummern 16 bis 20)	48.476,05	5.023,14	4.628,23	4.270,39	14.479,33	5.038,24
22	Saldo der Ein- und Auszahlungen aus Investitionstätigkeit (Saldo der Nummern 15 und 21)	-48.316,05	-5.023,14	-4.628,23	-4.270,39	-14.479,33	-5.038,24
23	Finanzmittelüberschuss / Finanzmittelfehlbetrag des Teilhaushaltes (Summe der Nummern 7 und 22)	-8.064.372,17	39.067,44	532,62	-22.716,06	-6.195,61	-44.629,28

358 Zugeordnete Produkte in der Teilfinanzrechnung 2014

10 - THH 10 Jugend- und Soziales

Ifd. Nr.	Ein- und Auszahlungsarten (gem. § 46 Absatz 1 i.V.m. § 4 Absatz 12 GemHVO-Doppik)	Summe aller Produkte	wesentliche Produkte				
			3.6.5.06	3.6.5.07	3.6.5.08	3.6.5.09	3.6.5.10
in EUR							
1	Saldo der laufenden Ein- und Auszahlungen aus Verwaltungstätigkeit	-7.322.694,62	24.521,10	21.913,59	20.713,31	21.948,38	20.359,43
3	Saldo der ordentlichen Ein- und Auszahlungen	-7.322.694,62	24.521,10	21.913,59	20.713,31	21.948,38	20.359,43
5	Saldo der ordentlichen und außerordentlichen Ein- und Auszahlungen vor Verrechnung der internen Leistungsbeziehungen	-7.322.694,62	24.521,10	21.913,59	20.713,31	21.948,38	20.359,43
6	Saldo der internen Ein- und Auszahlungen aus internen Leistungsbeziehungen	-693.361,50	-72.121,26	-35.019,36	-27.475,02	-39.292,71	-34.192,59
7	Saldo der ordentlichen und außerordentlichen Ein- und Auszahlungen nach Verrechnung der internen Leistungsbeziehungen (Summe der Nummern 5 und 6)	-8.016.056,12	-47.600,16	-13.105,77	-6.761,71	-17.344,33	-13.833,16
11	Einzahlungen aus Sachanlagen	160,00	0,00	0,00	0,00	0,00	0,00
15	Summe der Einzahlungen aus Investitionstätigkeit (Summe der Nummern 8 bis 14)	160,00	0,00	0,00	0,00	0,00	0,00
17	Auszahlungen für Sachanlagen	48.476,05	4.232,96	5.254,52	1.640,00	2.536,21	998,30
21	Summe der Auszahlungen aus Investitionstätigkeit (Summe der Nummern 16 bis 20)	48.476,05	4.232,96	5.254,52	1.640,00	2.536,21	998,30
22	Saldo der Ein- und Auszahlungen aus Investitionstätigkeit (Saldo der Nummern 15 und 21)	-48.316,05	-4.232,96	-5.254,52	-1.640,00	-2.536,21	-998,30
23	Finanzmittelüberschuss / Finanzmittelfehlbetrag des Teilhaushaltes (Summe der Nummern 7 und 22)	-8.064.372,17	-51.833,12	-18.360,29	-8.401,71	-19.880,54	-14.831,46

359 Zugeordnete Produkte in der Teilfinanzrechnung 2014

10 - THH 10 Jugend- und Soziales

Ifd. Nr.	Ein- und Auszahlungsarten (gem. § 46 Absatz 1 i.V.m. § 4 Absatz 12 GemHVO-Doppik)	Summe aller Produkte	wesentliche Produkte				
			3.6.5.11	3.6.5.12	3.6.5.13	3.6.5.14	3.6.5.15
in EUR							
1	Saldo der laufenden Ein- und Auszahlungen aus Verwaltungstätigkeit	-7.322.694,62	-30.570,58	24.485,62	-41.075,04	4.873,10	-139,48
3	Saldo der ordentlichen Ein- und Auszahlungen	-7.322.694,62	-30.570,58	24.485,62	-41.075,04	4.873,10	-139,48
5	Saldo der ordentlichen und außerordentlichen Ein- und Auszahlungen vor Verrechnung der internen Leistungsbeziehungen	-7.322.694,62	-30.570,58	24.485,62	-41.075,04	4.873,10	-139,48
6	Saldo der internen Ein- und Auszahlungen aus internen Leistungsbeziehungen	-693.361,50	-25.892,39	-17.471,99	-64.664,14	-6.212,83	0,00
7	Saldo der ordentlichen und außerordentlichen Ein- und Auszahlungen nach Verrechnung der internen Leistungsbeziehungen (Summe der Nummern 5 und 6)	-8.016.056,12	-56.462,97	7.013,63	-105.739,18	-1.339,73	-139,48
11	Einzahlungen aus Sachanlagen	160,00	0,00	0,00	0,00	0,00	0,00
15	Summe der Einzahlungen aus Investitionstätigkeit (Summe der Nummern 8 bis 14)	160,00	0,00	0,00	0,00	0,00	0,00
17	Auszahlungen für Sachanlagen	48.476,05	-17.959,88	4.386,06	13.070,16	594,44	0,00
21	Summe der Auszahlungen aus Investitionstätigkeit (Summe der Nummern 16 bis 20)	48.476,05	-17.959,88	4.386,06	13.070,16	594,44	0,00
22	Saldo der Ein- und Auszahlungen aus Investitionstätigkeit (Saldo der Nummern 15 und 21)	-48.316,05	17.959,88	-4.386,06	-13.070,16	-594,44	0,00
23	Finanzmittelüberschuss / Finanzmittelfehlbetrag des Teilhaushaltes (Summe der Nummern 7 und 22)	-8.064.372,17	-38.503,09	2.627,57	-118.809,34	-1.934,17	-139,48

360 Zugeordnete Produkte in der Teilfinanzrechnung 2014

10 - THH 10 Jugend- und Soziales

Ifd. Nr.	Ein- und Auszahlungsarten (gem. § 46 Absatz 1 i.V.m. § 4 Absatz 12 GemHVO-Doppik)	Summe aller Produkte	wesentliche Produkte				
			3.6.6.01	3.6.6.02	3.6.6.03	3.6.6.04	3.6.6.05
in EUR							
1	Saldo der laufenden Ein- und Auszahlungen aus Verwaltungstätigkeit	-7.322.694,62	-35.992,89	-779,85	10.274,14	-5.480,41	708,78
3	Saldo der ordentlichen Ein- und Auszahlungen	-7.322.694,62	-35.992,89	-779,85	10.274,14	-5.480,41	708,78
5	Saldo der ordentlichen und außerordentlichen Ein- und Auszahlungen vor Verrechnung der internen Leistungsbeziehungen	-7.322.694,62	-35.992,89	-779,85	10.274,14	-5.480,41	708,78
6	Saldo der internen Ein- und Auszahlungen aus internen Leistungsbeziehungen	-693.361,50	-12.773,94	0,00	-24.881,94	-233,07	0,00
7	Saldo der ordentlichen und außerordentlichen Ein- und Auszahlungen nach Verrechnung der internen Leistungsbeziehungen (Summe der Nummern 5 und 6)	-8.016.056,12	-48.766,83	-779,85	-14.607,80	-5.713,48	708,78
11	Einzahlungen aus Sachanlagen	160,00	0,00	0,00	0,00	0,00	0,00
15	Summe der Einzahlungen aus Investitionstätigkeit (Summe der Nummern 8 bis 14)	160,00	0,00	0,00	0,00	0,00	0,00
17	Auszahlungen für Sachanlagen	48.476,05	0,00	0,00	0,00	0,00	0,00
21	Summe der Auszahlungen aus Investitionstätigkeit (Summe der Nummern 16 bis 20)	48.476,05	0,00	0,00	0,00	0,00	0,00
22	Saldo der Ein- und Auszahlungen aus Investitionstätigkeit (Saldo der Nummern 15 und 21)	-48.316,05	0,00	0,00	0,00	0,00	0,00
23	Finanzmittelüberschuss / Finanzmittelfehlbetrag des Teilhaushaltes (Summe der Nummern 7 und 22)	-8.064.372,17	-48.766,83	-779,85	-14.607,80	-5.713,48	708,78

361 Zugeordnete Produkte in der Teilfinanzrechnung 2014

10 - THH 10 Jugend- und Soziales

Ifd. Nr.	Ein- und Auszahlungsarten (gem. § 46 Absatz 1 i.V.m. § 4 Absatz 12 GemHVO-Doppik)	Summe aller Produkte	sonstige Produkte				
			1.1.1.13	3.1.5.00	3.3.1.00	3.4.1.00	3.5.1.00
							in EUR
1	Saldo der laufenden Ein- und Auszahlungen aus Verwaltungstätigkeit	-7.322.694,62	-19.831,96	-224.450,86	-38.936,25	-3.534,40	-435.913,34
3	Saldo der ordentlichen Ein- und Auszahlungen	-7.322.694,62	-19.831,96	-224.450,86	-38.936,25	-3.534,40	-435.913,34
5	Saldo der ordentlichen und außerordentlichen Ein- und Auszahlungen vor Verrechnung der internen Leistungsbeziehungen	-7.322.694,62	-19.831,96	-224.450,86	-38.936,25	-3.534,40	-435.913,34
6	Saldo der internen Ein- und Auszahlungen aus internen Leistungsbeziehungen	-693.361,50	19.831,96	-2.097,63	-2.097,63	0,00	-6.007,12
7	Saldo der ordentlichen und außerordentlichen Ein- und Auszahlungen nach Verrechnung der internen Leistungsbeziehungen (Summe der Nummern 5 und 6)	-8.016.056,12	0,00	-226.548,49	-41.033,88	-3.534,40	-441.920,46
11	Einzahlungen aus Sachanlagen	160,00	0,00	0,00	0,00	0,00	0,00
15	Summe der Einzahlungen aus Investitionstätigkeit (Summe der Nummern 8 bis 14)	160,00	0,00	0,00	0,00	0,00	0,00
17	Auszahlungen für Sachanlagen	48.476,05	0,00	0,00	0,00	0,00	104,95
21	Summe der Auszahlungen aus Investitionstätigkeit (Summe der Nummern 16 bis 20)	48.476,05	0,00	0,00	0,00	0,00	104,95
22	Saldo der Ein- und Auszahlungen aus Investitionstätigkeit (Saldo der Nummern 15 und 21)	-48.316,05	0,00	0,00	0,00	0,00	-104,95
23	Finanzmittelüberschuss / Finanzmittelfehlbetrag des Teilhaushaltes (Summe der Nummern 7 und 22)	-8.064.372,17	0,00	-226.548,49	-41.033,88	-3.534,40	-442.025,41

362 Zugeordnete Produkte in der Teilfinanzrechnung 2014

10 - THH 10 Jugend- und Soziales

Ifd. Nr.	Ein- und Auszahlungsarten (gem. § 46 Absatz 1 i.V.m. § 4 Absatz 12 GemHVO-Doppik)	Summe aller Produkte	sonstige Produkte	
			3.6.1.00	3.6.3.01
			in EUR	
1	Saldo der laufenden Ein- und Auszahlungen aus Verwaltungstätigkeit	-7.322.694,62	-6.775.867,90	-192.335,13
3	Saldo der ordentlichen Ein- und Auszahlungen	-7.322.694,62	-6.775.867,90	-192.335,13
5	Saldo der ordentlichen und außerordentlichen Ein- und Auszahlungen vor Verrechnung der internen Leistungsbeziehungen	-7.322.694,62	-6.775.867,90	-192.335,13
6	Saldo der internen Ein- und Auszahlungen aus internen Leistungsbeziehungen	-693.361,50	-8.676,91	-1.165,35
7	Saldo der ordentlichen und außerordentlichen Ein- und Auszahlungen nach Verrechnung der internen Leistungsbeziehungen (Summe der Nummern 5 und 6)	-8.016.056,12	-6.784.544,81	-193.500,48
11	Einzahlungen aus Sachanlagen	160,00	160,00	0,00
15	Summe der Einzahlungen aus Investitionstätigkeit (Summe der Nummern 8 bis 14)	160,00	160,00	0,00
17	Auszahlungen für Sachanlagen	48.476,05	179,00	0,00
21	Summe der Auszahlungen aus Investitionstätigkeit (Summe der Nummern 16 bis 20)	48.476,05	179,00	0,00
22	Saldo der Ein- und Auszahlungen aus Investitionstätigkeit (Saldo der Nummern 15 und 21)	-48.316,05	-19,00	0,00
23	Finanzmittelüberschuss / Finanzmittelfehlbetrag des Teilhaushaltes (Summe der Nummern 7 und 22)	-8.064.372,17	-6.784.563,81	-193.500,48



Teilhaushalt 11
Zentrale Finanzwirtschaft

Teilergebnisrechnung 2014

Teilhaushalt: 11
THH 11 Zentrale Finanzwirtschaft

lfd. Nr.	Ertrags- und Aufwandsarten (gemäß §46 Absatz 1 GemHVO-Doppik)	Verweis auf Anhang (lfd. Nr.)	Ansatz 2014	Verände- rung durch Nachtrag 2014	über- und außerplan- mäßige Aufwen- dungen 2014	zweck- gebundene Mehrerträge und ent- sprechende -aufwen- dungen 2014	Inanspruch- nahme der ein- oder ge- genseitigen Deckungs- fähigkeit 2014	Ermächti- gungen 2014	übertragene Ermächti- gungen aus Haushalts- vorjahren	Gesamt- ermäch- tigungen 2014	Ergebnis 2014	Abweichung 2014	Ergebnis 2013	Ergebnis- veränderung gegenüber 2013	Übertra- gung von Ermäch- tigungen in Haushalts- folgejahre
			1	2	3	4	5	6	7	8	9	10	11	12	13
01	Steuern und ähnliche Abgaben		38.975.300	0	0,00	0,00	0,00	38.975.300,00	0,00	38.975.300,00	36.154.829,36	-2.820.470,64	36.761.704,41	-606.875,05	0,00
02	Zuwendungen, allgemeine Umlagen und sonstige Transfererträge		20.071.800	0	0,00	35.000,00	0,00	20.106.800,00	0,00	20.106.800,00	20.667.834,11	561.034,11	22.080.154,96	-1.412.320,85	0,00
03	Erträge der sozialen Sicherung		0	0	0,00	0,00	0,00	0,00	0,00	0,00	0,00	0,00	0,00	0,00	0,00
04	öffentlich-rechtliche Leistungsentgelte		0	0	0,00	0,00	0,00	0,00	0,00	0,00	0,00	0,00	0,00	0,00	0,00
05	privatrechtliche Leistungsentgelte		0	0	0,00	0,00	0,00	0,00	0,00	0,00	0,00	0,00	0,00	0,00	0,00
06	Kostenerstattungen und Kostenumlagen		0	0	0,00	0,00	0,00	0,00	0,00	0,00	0,00	0,00	0,00	0,00	0,00
07	+ Erhöhung des Bestands an fertigen und unfertigen Erzeugnissen		0	0	0,00	0,00	0,00	0,00	0,00	0,00	0,00	0,00	0,00	0,00	0,00
	- Verminderung des Bestands an fertigen und unfertigen Erzeugnissen		0	0	0,00	0,00	0,00	0,00	0,00	0,00	0,00	0,00	0,00	0,00	0,00
08	andere aktivierte Eigenleistungen		0	0	0,00	0,00	0,00	0,00	0,00	0,00	0,00	0,00	0,00	0,00	0,00
09	sonstige laufende Erträge		350.000	0	0,00	0,00	0,00	350.000,00	0,00	350.000,00	453.327,37	103.327,37	473.308,25	-19.980,88	0,00
10	Summe der laufenden Erträge aus Verwaltungstätigkeit (Summe der Nummern 1 bis 9)		59.397.100	0	0,00	35.000,00	0,00	59.432.100,00	0,00	59.432.100,00	57.275.990,84	-2.156.109,16	59.315.167,62	-2.039.176,78	0,00
11	Personalaufwendungen		0	0	0,00	0,00	0,00	0,00	0,00	0,00	0,00	0,00	0,00	0,00	0,00
12	Versorgungsaufwendungen		0	0	0,00	0,00	0,00	0,00	0,00	0,00	0,00	0,00	0,00	0,00	0,00
13	Aufwendungen für Sach- und Dienstleistungen		0	0	0,00	0,00	0,00	0,00	0,00	0,00	0,00	0,00	0,00	0,00	0,00
14	Abschreibungen auf immaterielle Vermögensgegenstände des Anlagevermögens und auf Sachanlagen sowie auf aktivierte Aufwendungen für die Inangangsetzung und Erweiterung der Verwaltung		27.300	0	0,00	0,00	0,00	27.300,00	0,00	27.300,00	27.272,74	-27,26	27.272,72	0,02	0,00
15	Abschreibungen auf Vermögensgegenstände des Umlaufvermögens, soweit diese die üblichen Abschreibungen überschreiten		0	0	0,00	0,00	0,00	0,00	0,00	0,00	0,00	0,00	0,00	0,00	0,00
16	Zuwendungen, Umlagen und sonstige Transferaufwendungen		22.521.000	0	0,00	0,00	0,00	22.521.000,00	0,00	22.521.000,00	22.202.795,95	-318.204,05	19.901.805,89	2.300.990,06	0,00
17	Aufwendungen der sozialen Sicherung		0	0	0,00	0,00	0,00	0,00	0,00	0,00	0,00	0,00	0,00	0,00	0,00
18	sonstige laufende Aufwendungen		360.000	0	1.323,80	0,00	0,00	361.323,80	0,00	361.323,80	656.355,78	295.031,98	973.396,16	-317.040,38	0,00
19	Summe der laufenden Aufwendungen aus Verwaltungstätigkeit (Summe der Nummern 11 bis 18)		22.908.300	0	1.323,80	0,00	0,00	22.909.623,80	0,00	22.909.623,80	22.886.424,47	-23.199,33	20.902.474,77	1.983.949,70	0,00
20	laufendes Ergebnis aus Verwaltungstätigkeit (Saldo der Nummern 10 und 19)		36.488.800	0	-1.323,80	35.000,00	0,00	36.522.476,20	0,00	36.522.476,20	34.389.566,37	-2.132.909,83	38.412.692,85	-4.023.126,48	0,00
21	Zinserträge und sonstige Finanzerträge		5.468.800	0	0,00	916,30	0,00	5.469.716,30	0,00	5.469.716,30	5.887.283,44	417.567,14	6.123.555,07	-236.271,63	0,00
22	Zinsaufwendungen und sonstige Finanzaufwendungen		1.048.100	0	-1.706,00	-1.500,00	0,00	1.044.894,00	0,00	1.044.894,00	856.756,38	-188.137,62	1.486.541,31	-629.784,93	0,00
23	Finanzergebnis (Saldo der Nummern 21 und 22)		4.420.700	0	1.706,00	2.416,30	0,00	4.424.822,30	0,00	4.424.822,30	5.030.527,06	605.704,76	4.637.013,76	393.513,30	0,00
24	ordentliches Ergebnis (Summe der Nummern 20 und 23)		40.909.500	0	382,20	37.416,30	0,00	40.947.298,50	0,00	40.947.298,50	39.420.093,43	-1.527.205,07	43.049.706,61	-3.629.613,18	0,00
25	außerordentliche Erträge		0	0	0,00	0,00	0,00	0,00	0,00	0,00	0,01	0,01	0,00	0,01	0,00
26	außerordentliche Aufwendungen		400.000	0	0,00	0,00	0,00	400.000,00	0,00	400.000,00	400.000,00	0,00	0,00	400.000,00	0,00
27	außerordentliches Ergebnis (Saldo der Nummern 25 und 26)		-400.000	0	0,00	0,00	0,00	-400.000,00	0,00	-400.000,00	-399.999,99	0,01	0,00	-399.999,99	0,00
28	Jahresergebnis (Jahresüberschuss/Jahresfehlbetrag) des Teilhaushaltes vor Verrechnung der internen Leistungsbeziehungen (Summe der Nummern 24 und 27)		40.509.500	0	382,20	37.416,30	0,00	40.547.298,50	0,00	40.547.298,50	39.020.093,44	-1.527.205,06	43.049.706,61	-4.029.613,17	0,00

Teilergebnisrechnung 2014

Teilhaushalt: 11

THH 11 Zentrale Finanzwirtschaft

Ifd. Nr.	Ertrags- und Aufwandsarten (gemäß §46 Absatz 1 GemHVO-Doppik)	Verweis auf Anhang (Ifd. Nr.)	Ansatz 2014	Veränderung durch Nachtrag 2014	über- und außerplanmäßige Aufwendungen 2014	zweckgebundene Mehrerträge und entsprechende Aufwendungen 2014	Inanspruchnahme der ein- oder gegenseitigen Deckungsfähigkeit 2014	Ermächtigungen 2014	übertragene Ermächtigungen aus Haushaltsvorjahren	Gesamtermächtigungen 2014	Ergebnis 2014	Abweichung 2014	Ergebnis 2013	Ergebnisveränderung gegenüber 2013	Übertragung von Ermächtigungen in Haushaltsfolgejahren
			1	2	3	4	5	6	7	8	9	10	11	12	13
29	Erträge aus internen Leistungsbeziehungen		0	0	0,00	0,00	0,00	0,00	0,00	0,00	0,00	0,00	0,00	0,00	0,00
30	Aufwendungen aus internen Leistungsbeziehungen		0	0	0,00	0,00	0,00	0,00	0,00	0,00	0,00	0,00	0,00	0,00	0,00
31	Saldo der Erträge und Aufwendungen aus internen Leistungsbeziehungen (Saldo der Nummern 29 und 30)		0	0	0,00	0,00	0,00	0,00	0,00	0,00	0,00	0,00	0,00	0,00	0,00
32	Jahresergebnis (Jahresüberschuss/Jahresfehlbetrag) des Teilhaushalts nach der Verrechnung der internen Leistungsbeziehungen (Summe der Nummern 28 und 31)		48.357.100	0	382,20	37.416,30	0,00	48.394.898,50	0,00	48.394.898,50	44.787.235,89	-3.607.662,61	43.049.706,61	1.737.529,28	0,00

Teilfinanzrechnung 2014

Teil A

Teilhaushalt: 11

THH 11 Zentrale Finanzwirtschaft

Nr.	Einzahlungs- und Auszahlungsarten (gemäß § 46 Absatz 1 i.V.m. § 4 Absatz 12 GemHVO-Doppik)	Verweis auf Anhang (lfd. Nr.)	Ansatz 2014	Veränderung durch Nachtrag	über- und außerplan- mäßige Aus- zahlungen	zweckge- bundene Mehrein- zahlungen und ent- sprechende -auszah- lungen	Inanspruch- nahme der ein- oder ge- genseitigen Deckungs- fähigkeit	Ermächti- gungen 2014	übertragene Ermächti- gungen aus Haushalts- vorjahren	Gesamt- ermäch- tigungen 2014	Ergebnis 2014	Abweichung 2014	Ergebnis 2013	Ergebnis- veränderung gegenüber 2013	Übertra- gung von Ermäch- tigungen in Haushalts- folgejahren
			1	2	3	4	5	6	7	8	9	10	11	12	13
1	Saldo der laufenden Ein- und Auszahlungen aus Verwaltungstätigkeit		36.492.900	0	-1.323,80	35.000,00	0,00	36.526.576,20	0,00	36.526.576,20	34.206.975,38	-2.319.600,82	38.405.260,92	-4.198.285,54	0,00
2	Saldo der Zins- und sonstigen Finanzin- und -auszahlungen		4.054.000	0	0,00	2.416,30	0,00	4.056.416,30	0,00	4.056.416,30	4.156.864,80	100.448,50	5.057.948,79	-901.083,99	0,00
3	Saldo der ordentlichen Ein- und Auszahlungen		40.546.900	0	-1.323,80	37.416,30	0,00	40.582.992,50	0,00	40.582.992,50	38.363.840,18	-2.219.152,32	43.463.209,71	-5.099.369,53	0,00
4	Saldo der außerordentlichen Ein- und Auszahlungen		-1.900.000	0	0,00	0,00	0,00	-1.900.000,00	0,00	-1.900.000,00	-400.000,00	1.500.000,00	-724.805,84	324.805,84	0,00
5	Saldo der ordentlichen und außerordentlichen Ein- und Auszahlungen vor Verrechnung der internen Leistungsbeziehungen		38.646.900	0	-1.323,80	37.416,30	0,00	38.682.992,50	0,00	38.682.992,50	37.963.840,18	-719.152,32	42.738.403,87	-4.774.563,69	0,00
6	Saldo der internen Ein- und Auszahlungen aus internen Leistungsbeziehungen		0	0	0,00	0,00	0,00	0,00	0,00	0,00	0,00	0,00	0,00	0,00	0,00
7	Saldo der ordentlichen und außerordentlichen Ein- und Auszahlungen nach Verrechnung der internen Leistungsbeziehungen (Summe der Nummern 5 und 6)		38.646.900	0	-1.323,80	37.416,30	0,00	38.682.992,50	0,00	38.682.992,50	37.963.840,18	-719.152,32	42.738.403,87	-4.774.563,69	0,00
8	Einzahlungen aus Investitionszuwendungen		4.419.600	0	0,00	0,00	0,00	4.419.600,00	0,00	4.419.600,00	4.443.255,10	23.655,10	4.558.899,17	-115.644,07	0,00
9	Einzahlungen aus Beiträgen und ähnlichen Entgelten		0	0	0,00	0,00	0,00	0,00	0,00	0,00	0,00	0,00	0,00	0,00	0,00
10	Einzahlungen aus immateriellen Vermögensgegenständen		0	0	0,00	0,00	0,00	0,00	0,00	0,00	0,00	0,00	0,00	0,00	0,00
11	Einzahlungen aus Sachanlagen		10.000.000	0	0,00	0,00	0,00	10.000.000,00	0,00	10.000.000,00	0,00	-10.000.000,00	0,00	0,00	0,00
12	Einzahlungen aus Finanzanlagen		0	0	0,00	0,00	0,00	0,00	0,00	0,00	0,00	0,00	0,00	0,00	0,00
13	Einzahlungen aus sonstigen Ausleihungen und Kreditgewährungen		0	0	0,00	0,00	0,00	0,00	0,00	0,00	0,00	0,00	0,00	0,00	0,00
14	Einzahlungen aus Vorräten		0	0	0,00	0,00	0,00	0,00	0,00	0,00	0,00	0,00	0,00	0,00	0,00
15	Summe der Einzahlungen aus Investitionstätigkeit (Summe der Nummern 8 bis 14)		14.419.600	0	0,00	0,00	0,00	14.419.600,00	0,00	14.419.600,00	4.443.255,10	-9.976.344,90	4.558.899,17	-115.644,07	0,00
16	Auszahlungen für immaterielle Vermögensgegenstände		0	0	0,00	0,00	0,00	0,00	0,00	0,00	0,00	0,00	0,00	0,00	0,00
17	Auszahlungen für Sachanlagen		0	0	0,00	0,00	0,00	0,00	0,00	0,00	0,00	0,00	0,00	0,00	0,00
18	Auszahlungen für Finanzanlagen		212.300	0	0,00	64.100,14	0,00	276.400,14	0,00	276.400,14	276.400,14	0,00	308.909,11	-32.508,97	0,00
19	Auszahlungen für sonstige Ausleihungen und Kreditgewährungen		25.000	0	0,00	0,00	0,00	25.000,00	0,00	25.000,00	0,00	-25.000,00	0,00	0,00	0,00
20	Auszahlungen für Vorräte		0	0	0,00	0,00	0,00	0,00	0,00	0,00	0,00	0,00	0,00	0,00	0,00
21	Summe der Auszahlungen aus Investitionstätigkeit (Summe der Nummern 16 bis 20)		237.300	0	0,00	64.100,14	0,00	301.400,14	0,00	301.400,14	276.400,14	-25.000,00	308.909,11	-32.508,97	0,00
22	Saldo der Ein- und Auszahlungen aus Investitionstätigkeit (Saldo der Nummern 15 und 21)		14.182.300	0	0,00	-64.100,14	0,00	14.118.199,86	0,00	14.118.199,86	4.166.854,96	-9.951.344,90	4.249.990,06	-83.135,10	0,00
23	Finanzmittelüberschuss / Finanzmittelfehlbetrag des Teilhaushaltes (Summe der Nummern 7 und 22)		52.829.200	0	-1.323,80	-26.683,84	0,00	52.801.192,36	0,00	52.801.192,36	42.130.695,14	-10.670.497,22	46.988.393,93	-4.857.698,79	0,00

Teilfinanzrechnung 2014

B. Nachweis einzelner Investitionsmaßnahmen

Teilhaushalt: 11
THH 11 Zentrale Finanzwirtschaft

Nr.	Investitionsmaßnahmen oberhalb der festgesetzten Wertgrenze	Verweis auf Anhang (Ifd. Nr.)	Ansatz 2014	Veränderung durch Nachtrag	über- und außerplanmäßige Auszahlungen	zweckgebundene Mehreinzahlungen und entsprechende -auszahlungen	Inanspruchnahme der ein- oder gegenseitigen Deckungsfähigkeit	Ermächtigungen 2014	übertragene Ermächtigungen aus Haushaltsvorjahren	Gesamtermächtigungen 2014	Ergebnis 2014	Abweichung 2014	Ergebnis 2013	Ergebnisveränderung gegenüber 2013	Übertragung von Ermächtigungen in Haushaltsfolgejahre
			1	2	3	4	5	6	7	8	9	10	11	12	13
Maßnahme: 61200-M14001 Vermögensauseinandersetzung Landkreis															
8	Einzahlungen aus Investitionszuwendungen		0	0		0,00	0,00	0,00	0,00	0,00	0,00	0,00	0,00	0,00	0,00
9	Einzahlungen aus Beiträgen und ähnlichen Entgelten		0	0		0,00	0,00	0,00	0,00	0,00	0,00	0,00	0,00	0,00	0,00
10	Einzahlungen für immaterielle Vermögensgegenstände		0	0		0,00	0,00	0,00	0,00	0,00	0,00	0,00	0,00	0,00	0,00
11	Einzahlungen aus Sachanlagen		10.000.000	0		0,00	0,00	10.000.000,00	0,00	10.000.000,00	0,00	-10.000.000,00	0,00	0,00	0,00
12	Einzahlungen aus Finanzanlagen		0	0		0,00	0,00	0,00	0,00	0,00	0,00	0,00	0,00	0,00	0,00
13	Einzahlungen aus sonstigen Ausleihungen und Kreditgewährungen		0	0		0,00	0,00	0,00	0,00	0,00	0,00	0,00	0,00	0,00	0,00
14	Einzahlungen aus Vorräten		0	0		0,00	0,00	0,00	0,00	0,00	0,00	0,00	0,00	0,00	0,00
15	Summe der Einzahlungen aus Investitionstätigkeit (Summe der Nummern 8 bis 14)		10.000.000	0		0,00	0,00	10.000.000,00	0,00	10.000.000,00	0,00	-10.000.000,00	0,00	0,00	0,00
16	Auszahlungen für immaterielle Vermögensgegenstände		0	0	0,00	0,00	0,00	0,00	0,00	0,00	0,00	0,00	0,00	0,00	0,00
17	Auszahlungen für Sachanlagen		0	0	0,00	0,00	0,00	0,00	0,00	0,00	0,00	0,00	0,00	0,00	0,00
18	Auszahlungen für Finanzanlagen		0	0	0,00	0,00	0,00	0,00	0,00	0,00	0,00	0,00	0,00	0,00	0,00
19	Auszahlungen für sonstige Ausleihungen und Kreditgewährungen		0	0	0,00	0,00	0,00	0,00	0,00	0,00	0,00	0,00	0,00	0,00	0,00
20	Auszahlungen für Vorräte		0	0	0,00	0,00	0,00	0,00	0,00	0,00	0,00	0,00	0,00	0,00	0,00
20	Sonstige Investitionsauszahlungen		0	0	0,00	0,00	0,00	0,00	0,00	0,00	0,00	0,00	0,00	0,00	0,00
21	Summe der Auszahlungen aus Investitionstätigkeit (Summe der Nummern 16 bis 20)		0	0	0,00	0,00	0,00	0,00	0,00	0,00	0,00	0,00	0,00	0,00	0,00
darunter:															
22	Saldo der Ein- und Auszahlungen aus Investitionstätigkeit (Saldo der Nummern 15 und 21)		10.000.000	0	0,00	0,00	0,00	10.000.000,00	0,00	10.000.000,00	0,00	-10.000.000,00	0,00	0,00	0,00

Teilfinanzrechnung 2014

B. Nachweis einzelner Investitionsmaßnahmen

Teilhaushalt: 11
THH 11 Zentrale Finanzwirtschaft

Nr.	Investitionsmaßnahmen oberhalb der festgesetzten Wertgrenze	Verweis auf Anhang (Ifd. Nr.)	Ansatz 2014	Veränderung durch Nachtrag	über- und außerplanmäßige Auszahlungen	zweckgebundene Mehreinzahlungen und entsprechende -auszahlungen	Inanspruchnahme der ein- oder gegenseitigen Deckungsfähigkeit	Ermächtigungen 2014	übertragene Ermächtigungen aus Haushaltsvorjahren	Gesamtermächtigungen 2014	Ergebnis 2014	Abweichung 2014	Ergebnis 2013	Ergebnisveränderung gegenüber 2013	Übertragung von Ermächtigungen in Haushaltsfolgejahre
			1	2	3	4	5	6	7	8	9	10	11	12	13
Maßnahme: 62300-M00001 Stammkapital Eigenbetrieb Kita															
8	Einzahlungen aus Investitionszuwendungen		0	0		0,00	0,00	0,00	0,00	0,00	0,00	0,00	0,00	0,00	0,00
9	Einzahlungen aus Beiträgen und ähnlichen Entgelten		0	0		0,00	0,00	0,00	0,00	0,00	0,00	0,00	0,00	0,00	0,00
10	Einzahlungen für immaterielle Vermögensgegenstände		0	0		0,00	0,00	0,00	0,00	0,00	0,00	0,00	0,00	0,00	0,00
11	Einzahlungen aus Sachanlagen		0	0		0,00	0,00	0,00	0,00	0,00	0,00	0,00	0,00	0,00	0,00
12	Einzahlungen aus Finanzanlagen		0	0		0,00	0,00	0,00	0,00	0,00	0,00	0,00	0,00	0,00	0,00
13	Einzahlungen aus sonstigen Ausleihungen und Kreditgewährungen		0	0		0,00	0,00	0,00	0,00	0,00	0,00	0,00	0,00	0,00	0,00
14	Einzahlungen aus Vorräten		0	0		0,00	0,00	0,00	0,00	0,00	0,00	0,00	0,00	0,00	0,00
15	Summe der Einzahlungen aus Investitionstätigkeit (Summe der Nummern 8 bis 14)		0	0		0,00	0,00	0,00	0,00	0,00	0,00	0,00	0,00	0,00	0,00
16	Auszahlungen für immaterielle Vermögensgegenstände		0	0	0,00	0,00	0,00	0,00	0,00	0,00	0,00	0,00	0,00	0,00	0,00
17	Auszahlungen für Sachanlagen		0	0	0,00	0,00	0,00	0,00	0,00	0,00	0,00	0,00	0,00	0,00	0,00
18	Auszahlungen für Finanzanlagen		0	0	0,00	0,00	0,00	0,00	0,00	0,00	0,00	0,00	0,00	0,00	0,00
19	Auszahlungen für sonstige Ausleihungen und Kreditgewährungen		25.000	0	0,00	0,00	0,00	25.000,00	0,00	25.000,00	0,00	-25.000,00	0,00	0,00	0,00
20	Auszahlungen für Vorräte		0	0	0,00	0,00	0,00	0,00	0,00	0,00	0,00	0,00	0,00	0,00	0,00
20	Sonstige Investitionsauszahlungen		0	0	0,00	0,00	0,00	0,00	0,00	0,00	0,00	0,00	0,00	0,00	0,00
21	Summe der Auszahlungen aus Investitionstätigkeit (Summe der Nummern 16 bis 20)		25.000	0	0,00	0,00	0,00	25.000,00	0,00	25.000,00	0,00	-25.000,00	0,00	0,00	0,00
darunter:															
22	Saldo der Ein- und Auszahlungen aus Investitionstätigkeit (Saldo der Nummern 15 und 21)		-25.000	0	0,00	0,00	0,00	-25.000,00	0,00	-25.000,00	0,00	25.000,00	0,00	0,00	0,00

Teilfinanzrechnung 2014

B. Nachweis einzelner Investitionsmaßnahmen

Teilhaushalt: 11
THH 11 Zentrale Finanzwirtschaft

Nr.	Investitionsmaßnahmen oberhalb der festgesetzten Wertgrenze	Verweis auf Anhang (Ifd. Nr.)	Ansatz 2014	Veränderung durch Nachtrag	über- und außerplanmäßige Auszahlungen	zweckgebundene Mehreinzahlungen und entsprechende -auszahlungen	Inanspruchnahme der ein- oder gegenseitigen Deckungsfähigkeit	Ermächtigungen 2014	übertragene Ermächtigungen aus Haushaltsvorjahren	Gesamtermächtigungen 2014	Ergebnis 2014	Abweichung 2014	Ergebnis 2013	Ergebnisveränderung gegenüber 2013	Übertragung von Ermächtigungen in Haushaltsfolgejahre
			1	2	3	4	5	6	7	8	9	10	11	12	13
Maßnahme: 62600-M13001															
Zuführung Kapitaleinlage GPG (Parkgebühren)															
8	Einzahlungen aus Investitionszuwendungen		0	0		0,00	0,00	0,00	0,00	0,00	0,00	0,00	0,00	0,00	0,00
9	Einzahlungen aus Beiträgen und ähnlichen Entgelten		0	0		0,00	0,00	0,00	0,00	0,00	0,00	0,00	0,00	0,00	0,00
10	Einzahlungen für immaterielle Vermögensgegenstände		0	0		0,00	0,00	0,00	0,00	0,00	0,00	0,00	0,00	0,00	0,00
11	Einzahlungen aus Sachanlagen		0	0		0,00	0,00	0,00	0,00	0,00	0,00	0,00	0,00	0,00	0,00
12	Einzahlungen aus Finanzanlagen		0	0		0,00	0,00	0,00	0,00	0,00	0,00	0,00	0,00	0,00	0,00
13	Einzahlungen aus sonstigen Ausleihungen und Kreditgewährungen		0	0		0,00	0,00	0,00	0,00	0,00	0,00	0,00	0,00	0,00	0,00
14	Einzahlungen aus Vorräten		0	0		0,00	0,00	0,00	0,00	0,00	0,00	0,00	0,00	0,00	0,00
15	Summe der Einzahlungen aus Investitionstätigkeit (Summe der Nummern 8 bis 14)		0	0		0,00	0,00	0,00	0,00	0,00	0,00	0,00	0,00	0,00	0,00
16	Auszahlungen für immaterielle Vermögensgegenstände		0	0	0,00	0,00	0,00	0,00	0,00	0,00	0,00	0,00	0,00	0,00	0,00
17	Auszahlungen für Sachanlagen		0	0	0,00	0,00	0,00	0,00	0,00	0,00	0,00	0,00	0,00	0,00	0,00
18	Auszahlungen für Finanzanlagen		212.300	0	0,00	64.100,14	0,00	276.400,14	0,00	276.400,14	276.400,14	0,00	308.909,11	-32.508,97	0,00
19	Auszahlungen für sonstige Ausleihungen und Kreditgewährungen		0	0	0,00	0,00	0,00	0,00	0,00	0,00	0,00	0,00	0,00	0,00	0,00
20	Auszahlungen für Vorräte		0	0	0,00	0,00	0,00	0,00	0,00	0,00	0,00	0,00	0,00	0,00	0,00
20	Sonstige Investitionsauszahlungen		0	0	0,00	0,00	0,00	0,00	0,00	0,00	0,00	0,00	0,00	0,00	0,00
21	Summe der Auszahlungen aus Investitionstätigkeit (Summe der Nummern 16 bis 20)		212.300	0	0,00	64.100,14	0,00	276.400,14	0,00	276.400,14	276.400,14	0,00	308.909,11	-32.508,97	0,00
darunter:															
22	Saldo der Ein- und Auszahlungen aus Investitionstätigkeit (Saldo der Nummern 15 und 21)		-212.300	0	0,00	-64.100,14	0,00	-276.400,14	0,00	-276.400,14	-276.400,14	0,00	-308.909,11	32.508,97	0,00

373 Zugeordnete Produkte in der Teilergebnisrechnung 2014

11 - THH 11 Zentrale Finanzwirtschaft

Ifd. Nr.	Ertrags- und Aufwandsarten (gem. § 46 Absatz 1 i.V.m. § 4 Absatz 10 i.V.m. § 2 Absatz 1 GemHVO-Doppik)	Summe aller Produkte	sonstige Produkte			
			6.1.1.00	6.1.2.00	6.2.3.00	6.2.6.00
						in EUR
1	Steuern und ähnliche Abgaben	36.154.829,36	36.154.829,36	0,00	0,00	0,00
2	Zuwendungen, allgemeine Umlagen und sonstige Transfererträge	20.667.834,11	20.644.652,31	23.181,80	0,00	0,00
9	sonstige laufende Erträge	453.327,37	0,00	453.327,37	0,00	0,00
10	Summe der laufenden Erträge aus Verwaltungstätigkeit (Summe der Nummern 1 bis 9)	57.275.990,84	56.799.481,67	476.509,17	0,00	0,00
14	Abschreibungen auf immaterielle Vermögensgegenstände des Anlagevermögens und auf Sachanlagen sowie auf aktivierte Aufwendungen für die Ingangsetzung und Erweiterung der Verwaltung	27.272,74	0,00	27.272,74	0,00	0,00
16	Zuwendungen, Umlagen und sonstige Transferaufwendungen	22.202.795,95	22.202.795,95	0,00	0,00	0,00
18	sonstige laufende Aufwendungen	656.355,78	0,00	621.927,48	11.323,80	23.104,50
19	Summe der laufenden Aufwendungen aus Verwaltungstätigkeit (Summe der Nummern 11 bis 18)	22.886.424,47	22.202.795,95	649.200,22	11.323,80	23.104,50
20	laufendes Ergebnis aus Verwaltungstätigkeit (Saldo der Nummern 10 und 19)	34.389.566,37	34.596.685,72	-172.691,05	-11.323,80	-23.104,50
21	Zinserträge und sonstige Finanzerträge	5.887.283,44	286.128,00	7.827,65	1.283.404,79	4.309.923,00
22	Zinsaufwendungen und sonstige Finanzaufwendungen	856.756,38	84.013,00	500.296,66	272.446,72	0,00
23	Finanzergebnis (Saldo der Nummern 21 und 22)	5.030.527,06	202.115,00	-492.469,01	1.010.958,07	4.309.923,00
24	ordentliches Ergebnis (Summe der Nummern 20 und 23)	39.420.093,43	34.798.800,72	-665.160,06	999.634,27	4.286.818,50
25	außerordentliche Erträge	0,01	0,00	0,00	0,00	0,01
26	außerordentliche Aufwendungen	400.000,00	0,00	400.000,00	0,00	0,00
27	außerordentliches Ergebnis (Saldo der Nummern 25 und 26)	-399.999,99	0,00	-400.000,00	0,00	0,01
28	Jahresergebnis (Jahresüberschuss/Jahresfehlbetrag) des Teilhaushaltes vor Verrechnung der internen Leistungsbeziehungen (Summe der Nummern 24 und 27)	39.020.093,44	34.798.800,72	-1.065.160,06	999.634,27	4.286.818,51
31	Saldo der Erträge und Aufwendungen aus internen Leistungsbeziehungen (Saldo der Nummern 29 und 30)	0,00	0,00	0,00	0,00	0,00
32	Jahresergebnis (Jahresüberschuss/Jahresfehlbetrag) des Teilhaushalts nach der Verrechnung der internen Leistungsbeziehungen (Summe der Nummern 28 und 31)	44.787.235,89	40.565.943,17	-1.065.160,06	999.634,27	4.286.818,51

374 Zugeordnete Produkte in der Teilfinanzrechnung 2014

11 - THH 11 Zentrale Finanzwirtschaft

Ifd. Nr.	Ein- und Auszahlungsarten (gem. § 46 Absatz 1 i.V.m. § 4 Absatz 12 GemHVO-Doppik)	Summe aller Produkte	sonstige Produkte			
			6.1.1.00	6.1.2.00	6.2.3.00	6.2.6.00
in EUR						
1	Saldo der laufenden Ein- und Auszahlungen aus Verwaltungstätigkeit	34.206.975,38	34.218.299,18	0,00	-11.323,80	0,00
2	Saldo der Zins- und sonstigen Finanzein- und -auszahlungen	4.156.864,80	153.912,44	-678.322,35	408.379,21	4.272.895,50
3	Saldo der ordentlichen Ein- und Auszahlungen	38.363.840,18	34.372.211,62	-678.322,35	397.055,41	4.272.895,50
4	Saldo der außerordentlichen Ein- und Auszahlungen	-400.000,00	0,00	-400.000,00	0,00	0,00
5	Saldo der ordentlichen und außerordentlichen Ein- und Auszahlungen vor Verrechnung der internen Leistungsbeziehungen	37.963.840,18	34.372.211,62	-1.078.322,35	397.055,41	4.272.895,50
7	Saldo der ordentlichen und außerordentlichen Ein- und Auszahlungen nach Verrechnung der internen Leistungsbeziehungen (Summe der Nummern 5 und 6)	37.963.840,18	34.372.211,62	-1.078.322,35	397.055,41	4.272.895,50
8	Einzahlungen aus Investitionszuwendungen	4.443.255,10	4.443.255,10	0,00	0,00	0,00
15	Summe der Einzahlungen aus Investitionstätigkeit (Summe der Nummern 8 bis 14)	4.443.255,10	4.443.255,10	0,00	0,00	0,00
18	Auszahlungen für Finanzanlagen	276.400,14	0,00	0,00	0,00	276.400,14
21	Summe der Auszahlungen aus Investitionstätigkeit (Summe der Nummern 16 bis 20)	276.400,14	0,00	0,00	0,00	276.400,14
22	Saldo der Ein- und Auszahlungen aus Investitionstätigkeit (Saldo der Nummern 15 und 21)	4.166.854,96	4.443.255,10	0,00	0,00	-276.400,14
23	Finanzmittelüberschuss / Finanzmittelfehlbetrag des Teilhaushaltes (Summe der Nummern 7 und 22)	42.130.695,14	38.815.466,72	-1.078.322,35	397.055,41	3.996.495,36

Teilhaushalt 12
Gesundheitsamt

Teilergebnisrechnung 2014

Teilhaushalt: 12
THH 12 Gesundheit

lfd. Nr.	Ertrags- und Aufwandsarten (gemäß §46 Absatz 1 GemHVO-Doppik)	Verweis auf Anhang (lfd. Nr.)	Ansatz 2014	Verände- rung durch Nachtrag 2014	über- und außerplan- mäßige Aufwen- dungen 2014	zweck- gebundene Mehrerträge und ent- sprechende -aufwen- dungen 2014	Inanspruch- nahme der ein- oder ge- genseitigen Deckungs- fähigkeit 2014	Ermächti- gungen 2014	übertragene Ermächti- gungen aus Haushalts- vorjahren	Gesamt- ermäch- tigungen 2014	Ergebnis 2014	Abweichung 2014	Ergebnis 2013	Ergebnis- veränderung gegenüber 2013	Übertra- gung von Ermäch- tigungen in Haushalts- folgejahre
			1	2	3	4	5	6	7	8	9	10	11	12	13
01	Steuern und ähnliche Abgaben		0	0	0,00	0,00	0,00	0,00	0,00	0,00	0,00	0,00	0,00	0,00	0,00
02	Zuwendungen, allgemeine Umlagen und sonstige Transfererträge		0	0	0,00	0,00	0,00	0,00	0,00	0,00	0,00	0,00	0,00	0,00	0,00
03	Erträge der sozialen Sicherung		0	0	0,00	0,00	0,00	0,00	0,00	0,00	0,00	0,00	0,00	0,00	0,00
04	öffentlich-rechtliche Leistungsentgelte		0	0	0,00	0,00	0,00	0,00	0,00	0,00	-100,00	-100,00	50,00	-150,00	0,00
05	privatrechtliche Leistungsentgelte		0	0	0,00	0,00	0,00	0,00	0,00	0,00	0,00	0,00	0,00	0,00	0,00
06	Kostenerstattungen und Kostenumlagen		0	0	0,00	0,00	0,00	0,00	0,00	0,00	-54,54	-54,54	0,00	-54,54	0,00
07	+ Erhöhung des Bestands an fertigen und unfertigen Erzeugnissen		0	0	0,00	0,00	0,00	0,00	0,00	0,00	0,00	0,00	0,00	0,00	0,00
	- Verminderung des Bestands an fertigen und unfertigen Erzeugnissen		0	0	0,00	0,00	0,00	0,00	0,00	0,00	0,00	0,00	0,00	0,00	0,00
08	andere aktivierte Eigenleistungen		0	0	0,00	0,00	0,00	0,00	0,00	0,00	0,00	0,00	0,00	0,00	0,00
09	sonstige laufende Erträge		0	0	0,00	0,00	0,00	0,00	0,00	0,00	0,00	0,00	0,00	0,00	0,00
10	Summe der laufenden Erträge aus Verwaltungstätigkeit (Summe der Nummern 1 bis 9)		0	0	0,00	0,00	0,00	0,00	0,00	0,00	-154,54	-154,54	50,00	-204,54	0,00
11	Personalaufwendungen		0	0	0,00	0,00	0,00	0,00	0,00	0,00	0,00	0,00	0,00	0,00	0,00
12	Versorgungsaufwendungen		0	0	0,00	0,00	0,00	0,00	0,00	0,00	0,00	0,00	0,00	0,00	0,00
13	Aufwendungen für Sach- und Dienstleistungen		0	0	0,00	0,00	0,00	0,00	0,00	0,00	0,00	0,00	0,00	0,00	0,00
14	Abschreibungen auf immaterielle Vermögensgegenstände des Anlagevermögens und auf Sachanlagen sowie auf aktivierte Aufwendungen für die Ingangsetzung und Erweiterung der Verwaltung		0	0	0,00	0,00	0,00	0,00	0,00	0,00	0,00	0,00	0,00	0,00	0,00
15	Abschreibungen auf Vermögensgegenstände des Umlaufvermögens, soweit diese die üblichen Abschreibungen überschreiten		0	0	0,00	0,00	0,00	0,00	0,00	0,00	0,00	0,00	0,00	0,00	0,00
16	Zuwendungen, Umlagen und sonstige Transferaufwendungen		0	0	0,00	0,00	0,00	0,00	0,00	0,00	0,00	0,00	0,00	0,00	0,00
17	Aufwendungen der sozialen Sicherung		0	0	0,00	0,00	0,00	0,00	0,00	0,00	0,00	0,00	0,00	0,00	0,00
18	sonstige laufende Aufwendungen		0	0	0,00	0,00	0,00	0,00	0,00	0,00	0,00	0,00	0,00	0,00	0,00
19	Summe der laufenden Aufwendungen aus Verwaltungstätigkeit (Summe der Nummern 11 bis 18)		0	0	0,00	0,00	0,00	0,00	0,00	0,00	0,00	0,00	0,00	0,00	0,00
20	laufendes Ergebnis aus Verwaltungstätigkeit (Saldo der Nummern 10 und 19)		0	0	0,00	0,00	0,00	0,00	0,00	0,00	-154,54	-154,54	50,00	-204,54	0,00
21	Zinserträge und sonstige Finanzerträge		0	0	0,00	0,00	0,00	0,00	0,00	0,00	0,00	0,00	0,00	0,00	0,00
22	Zinsaufwendungen und sonstige Finanzaufwendungen		0	0	0,00	0,00	0,00	0,00	0,00	0,00	0,00	0,00	0,00	0,00	0,00
23	Finanzergebnis (Saldo der Nummern 21 und 22)		0	0	0,00	0,00	0,00	0,00	0,00	0,00	0,00	0,00	0,00	0,00	0,00
24	ordentliches Ergebnis (Summe der Nummern 20 und 23)		0	0	0,00	0,00	0,00	0,00	0,00	0,00	-154,54	-154,54	50,00	-204,54	0,00
25	außerordentliche Erträge		0	0	0,00	0,00	0,00	0,00	0,00	0,00	0,00	0,00	0,00	0,00	0,00
26	außerordentliche Aufwendungen		0	0	0,00	0,00	0,00	0,00	0,00	0,00	0,00	0,00	0,00	0,00	0,00
27	außerordentliches Ergebnis (Saldo der Nummern 25 und 26)		0	0	0,00	0,00	0,00	0,00	0,00	0,00	0,00	0,00	0,00	0,00	0,00
28	Jahresergebnis (Jahresüberschuss/Jahresfehlbetrag) des Teilhaushaltes vor Verrechnung der internen Leistungsbeziehungen (Summe der Nummern 24 und 27)		0	0	0,00	0,00	0,00	0,00	0,00	0,00	-154,54	-154,54	50,00	-204,54	0,00

Teilergebnisrechnung 2014

Teilhaushalt: 12
THH 12 Gesundheit

Ifd. Nr.	Ertrags- und Aufwandsarten (gemäß §46 Absatz 1 GemHVO-Doppik)	Verweis auf Anhang (Ifd. Nr.)	Ansatz 2014	Veränderung durch Nachtrag 2014	über- und außerplanmäßige Aufwendungen 2014	zweckgebundene Mehrerträge und entsprechende Aufwendungen 2014	Inanspruchnahme der ein- oder gegenseitigen Deckungsfähigkeit 2014	Ermächtigungen 2014	übertragene Ermächtigungen aus Haushaltsvorjahren	Gesamtermächtigungen 2014	Ergebnis 2014	Abweichung 2014	Ergebnis 2013	Ergebnisveränderung gegenüber 2013	Übertragung von Ermächtigungen in Haushaltsfolgejahre
			1	2	3	4	5	6	7	8	9	10	11	12	13
29	Erträge aus internen Leistungsbeziehungen		0	0	0,00	0,00	0,00	0,00	0,00	0,00	0,00	0,00	0,00	0,00	0,00
30	Aufwendungen aus internen Leistungsbeziehungen		0	0	0,00	0,00	0,00	0,00	0,00	0,00	0,00	0,00	0,00	0,00	0,00
31	Saldo der Erträge und Aufwendungen aus internen Leistungsbeziehungen (Saldo der Nummern 29 und 30)		0	0	0,00	0,00	0,00	0,00	0,00	0,00	0,00	0,00	0,00	0,00	0,00
32	Jahresergebnis (Jahresüberschuss/Jahresfehlbetrag) des Teilhaushalts nach der Verrechnung der internen Leistungsbeziehungen (Summe der Nummern 28 und 31)		0	0	0,00	0,00	0,00	0,00	0,00	0,00	-154,54	-154,54	50,00	-204,54	0,00

Teilfinanzrechnung 2014

Teil A

Teilhaushalt: 12

THH 12 Gesundheit

Nr.	Einzahlungs- und Auszahlungsarten (gemäß § 46 Absatz 1 i.V.m. § 4 Absatz 12 GemHVO-Doppik)	Verweis auf Anhang (Ifd. Nr.)	Ansatz 2014	Veränderung durch Nachtrag	über- und außerplan- mäßige Aus- zahlungen	zweckge- bundene Mehrein- zahlungen und ent- sprechende -auszah- lungen	Inanspruch- nahme der ein- oder ge- genseitigen Deckungs- fähigkeit	Ermächti- gungen 2014	übertragene Ermächti- gungen aus Haushalts- vorjahren	Gesamt- ermäch- tigungen 2014	Ergebnis 2014	Abweichung 2014	Ergebnis 2013	Ergebnis- veränderung gegenüber 2013	Übertra- gung von Ermäch- tigungen in Haushalts- folgejahren
			1	2	3	4	5	6	7	8	9	10	11	12	13
1	Saldo der laufenden Ein- und Auszahlungen aus Verwaltungstätigkeit		0	0	0,00	0,00	0,00	0,00	0,00	0,00	124,15	124,15	575,32	-451,17	0,00
2	Saldo der Zins- und sonstigen Finanzein- und -auszahlungen		0	0	0,00	0,00	0,00	0,00	0,00	0,00	0,00	0,00	0,00	0,00	0,00
3	Saldo der ordentlichen Ein- und Auszahlungen		0	0	0,00	0,00	0,00	0,00	0,00	0,00	124,15	124,15	575,32	-451,17	0,00
4	Saldo der außerordentlichen Ein- und Auszahlungen		0	0	0,00	0,00	0,00	0,00	0,00	0,00	0,00	0,00	0,00	0,00	0,00
5	Saldo der ordentlichen und außerordentlichen Ein- und Auszahlungen vor Verrechnung der internen Leistungsbeziehungen		0	0	0,00	0,00	0,00	0,00	0,00	0,00	124,15	124,15	575,32	-451,17	0,00
6	Saldo der internen Ein- und Auszahlungen aus internen Leistungsbeziehungen		0	0	0,00	0,00	0,00	0,00	0,00	0,00	0,00	0,00	0,00	0,00	0,00
7	Saldo der ordentlichen und außerordentlichen Ein- und Auszahlungen nach Verrechnung der internen Leistungsbeziehungen (Summe der Nummern 5 und 6)		0	0	0,00	0,00	0,00	0,00	0,00	0,00	124,15	124,15	575,32	-451,17	0,00
8	Einzahlungen aus Investitionszuwendungen		0	0	0,00	0,00	0,00	0,00	0,00	0,00	0,00	0,00	0,00	0,00	0,00
9	Einzahlungen aus Beiträgen und ähnlichen Entgelten		0	0	0,00	0,00	0,00	0,00	0,00	0,00	0,00	0,00	0,00	0,00	0,00
10	Einzahlungen aus immateriellen Vermögensgegenständen		0	0	0,00	0,00	0,00	0,00	0,00	0,00	0,00	0,00	0,00	0,00	0,00
11	Einzahlungen aus Sachanlagen		0	0	0,00	0,00	0,00	0,00	0,00	0,00	0,00	0,00	0,00	0,00	0,00
12	Einzahlungen aus Finanzanlagen		0	0	0,00	0,00	0,00	0,00	0,00	0,00	0,00	0,00	0,00	0,00	0,00
13	Einzahlungen aus sonstigen Ausleihungen und Kreditgewährungen		0	0	0,00	0,00	0,00	0,00	0,00	0,00	0,00	0,00	0,00	0,00	0,00
14	Einzahlungen aus Vorräten		0	0	0,00	0,00	0,00	0,00	0,00	0,00	0,00	0,00	0,00	0,00	0,00
15	Summe der Einzahlungen aus Investitionstätigkeit (Summe der Nummern 8 bis 14)		0	0	0,00	0,00	0,00	0,00	0,00	0,00	0,00	0,00	0,00	0,00	0,00
16	Auszahlungen für immaterielle Vermögensgegenstände		0	0	0,00	0,00	0,00	0,00	0,00	0,00	0,00	0,00	0,00	0,00	0,00
17	Auszahlungen für Sachanlagen		0	0	0,00	0,00	0,00	0,00	0,00	0,00	0,00	0,00	0,00	0,00	0,00
18	Auszahlungen für Finanzanlagen		0	0	0,00	0,00	0,00	0,00	0,00	0,00	0,00	0,00	0,00	0,00	0,00
19	Auszahlungen für sonstige Ausleihungen und Kreditgewährungen		0	0	0,00	0,00	0,00	0,00	0,00	0,00	0,00	0,00	0,00	0,00	0,00
20	Auszahlungen für Vorräte		0	0	0,00	0,00	0,00	0,00	0,00	0,00	0,00	0,00	0,00	0,00	0,00
21	Summe der Auszahlungen aus Investitionstätigkeit (Summe der Nummern 16 bis 20)		0	0	0,00	0,00	0,00	0,00	0,00	0,00	0,00	0,00	0,00	0,00	0,00
22	Saldo der Ein- und Auszahlungen aus Investitionstätigkeit (Saldo der Nummern 15 und 21)		0	0	0,00	0,00	0,00	0,00	0,00	0,00	0,00	0,00	0,00	0,00	0,00
23	Finanzmittelüberschuss / Finanzmittelfehlbetrag des Teilhaushaltes (Summe der Nummern 7 und 22)		0	0	0,00	0,00	0,00	0,00	0,00	0,00	124,15	124,15	575,32	-451,17	0,00

381 Zugeordnete Produkte in der Teilergebnisrechnung 2014

12 - THH 12 Gesundheit

Ifd. Nr.	Ertrags- und Aufwandsarten (gem. § 46 Absatz 1 i.V.m. § 4 Absatz 10 i.V.m. §2 Absatz 1 GemHVO-Doppik)	Summe aller Produkte	sonstige Produkte 4.1.4.00
			in EUR
4	öffentlich-rechtliche Leistungsentgelte	-100,00	-100,00
6	Kostenerstattungen und Kostenumlagen	-54,54	-54,54
10	Summe der laufenden Erträge aus Verwaltungstätigkeit (Summe der Nummern 1 bis 9)	-154,54	-154,54
19	Summe der laufenden Aufwendungen aus Verwaltungstätigkeit (Summe der Nummern 11 bis 18)	0,00	0,00
20	laufendes Ergebnis aus Verwaltungstätigkeit (Saldo der Nummern 10 und 19)	-154,54	-154,54
23	Finanzergebnis (Saldo der Nummern 21 und 22)	0,00	0,00
24	ordentliches Ergebnis (Summe der Nummern 20 und 23)	-154,54	-154,54
27	außerordentliches Ergebnis (Saldo der Nummern 25 und 26)	0,00	0,00
28	Jahresergebnis (Jahresüberschuss/Jahresfehlbetrag) des Teilhaushaltes vor Verrechnung der internen Leistungsbeziehungen (Summe der Nummern 24 und 27)	-154,54	-154,54
31	Saldo der Erträge und Aufwendungen aus internen Leistungsbeziehungen (Saldo der Nummern 29 und 30)	0,00	0,00
32	Jahresergebnis (Jahresüberschuss/Jahresfehlbetrag) des Teilhaushalts nach der Verrechnung der internen Leistungsbeziehungen (Summe der Nummern 28 und 31)	-154,54	-154,54

382 Zugeordnete Produkte in der Teilfinanzrechnung 2014

12 - THH 12 Gesundheit

Ifd. Nr.	Ein- und Auszahlungsarten (gem. § 46 Absatz 1 i.V.m. § 4 Absatz 12 GemHVO-Doppik)	Summe aller Produkte	sonstige Produkte 4.1.4.00
		in EUR	
1	Saldo der laufenden Ein- und Auszahlungen aus Verwaltungstätigkeit	124,15	124,15
3	Saldo der ordentlichen Ein- und Auszahlungen	124,15	124,15
5	Saldo der ordentlichen und außerordentlichen Ein- und Auszahlungen vor Verrechnung der internen Leistungsbeziehungen	124,15	124,15
7	Saldo der ordentlichen und außerordentlichen Ein- und Auszahlungen nach Verrechnung der internen Leistungsbeziehungen (Summe der Nummern 5 und 6)	124,15	124,15
15	Summe der Einzahlungen aus Investitionstätigkeit (Summe der Nummern 8 bis 14)	0,00	0,00
21	Summe der Auszahlungen aus Investitionstätigkeit (Summe der Nummern 16 bis 20)	0,00	0,00
22	Saldo der Ein- und Auszahlungen aus Investitionstätigkeit (Saldo der Nummern 15 und 21)	0,00	0,00
23	Finanzmittelüberschuss / Finanzmittelfehlbetrag des Teilhaushaltes (Summe der Nummern 7 und 22)	124,15	124,15

Übersicht über die produktbezogenen Finanzdaten

Übersicht über die produktbezogenen Finanzdaten - Ergebnisrechnung

		1 Zentrale Verwaltung							1.1 Innere Verwaltung Summe
		1.1 Innere Verwaltung							
Zeile	Ertrags- und Aufwandsarten	1.1.1 Verwaltungssteuerung	1.1.2 Personal	1.1.3 Organisation	1.1.4 Zentrale Dienste	1.1.6 Finanzen	1.1.8 Prüfung und Kommunalaufsicht	1.1.9 Recht	
1	Steuern und ähnliche Abgaben								
2	Zuwendungen, allgemeine Umlagen und sonstige Transfererträge	25.570,96			313.347,97			1.680,00	340.598,93
3	Erträge der sozialen Sicherung	0,00							0,00
4	öffentlich-rechtliche Leistungsentgelte	6.621,60	25,58		64.938,54	1.460,53			73.046,25
5	privatrechtliche Leistungsentgelte		3.227,26		1.602.615,89				1.605.843,15
6	Kostenerstattungen und Kostenumlagen	11.327,00	3.369,60		71.409,85	1.150,76		5.416,59	92.673,80
8	andere aktivierte Eigenleistungen								
9	sonstige laufende Erträge	5.827,23	9.953,26	178,68	1.100.680,20	108.275,16	17,68	87.956,94	1.312.889,15
10	Summe der laufenden Erträge aus Verwaltungstätigkeit (Summe der Nummern 1 bis 9)	49.346,79	16.575,70	178,68	3.152.992,45	110.886,45	17,68	95.053,53	3.425.051,28
11	Personalaufwendungen	-3.371.081,31	-1.094.804,35	-261.950,65	-6.820.842,84	-1.700.382,89	-352.909,64	-343.022,80	-13.944.994,48
12	Versorgungsaufwendungen	-189.320,98		-13.456,02		-13.456,02	-33.920,45		-250.153,47
13	Aufwendungen für Sach- und Dienstleistungen	-88.185,84	-34.450,40	-6.693,84	-1.579.707,03	-17.754,93	-1.824,83	-5.255,72	-1.733.872,59
14	Abschreibungen auf immaterielle Vermögensgegenstände des Anlagevermögens und auf Sachanlagen sowie auf aktivierte Aufwendungen für die Inangangsetzung und Erweiterung der Verwaltung	-11.927,41	-10.098,74	-4.873,23	-796.277,37	-4.193,87	-281,08	-772,66	-828.424,36
15	Abschreibungen auf Vermögensgegenstände des Umlaufvermögens, soweit diese die üblichen Abschreibungen überschreiten				0,00				0,00
16	Zuwendungen, Umlagen und sonstige Transferaufwendungen	-17.202,79			-96.513,04				-113.715,83
17	Aufwendungen der sozialen Sicherung								
18	sonstige laufende Aufwendungen	-456.890,34	-188.938,95	-20.283,44	-608.033,92	-162.243,60	-10.863,84	-331.688,92	-1.778.943,01
19	Summe der laufenden Aufwendungen aus Verwaltungstätigkeit (Summe der Nummern 11 bis 18)	-4.134.608,67	-1.328.292,44	-307.257,18	-9.901.374,20	-1.898.031,31	-399.799,84	-680.740,10	-18.650.103,74
20	laufendes Ergebnis aus Verwaltungstätigkeit (Saldo der Nummern 10 und 19)	-4.085.261,88	-1.311.716,74	-307.078,50	-6.748.381,75	-1.787.144,86	-399.782,16	-585.686,57	-15.225.052,46
21	Zinserträge und sonstige Finanzerträge	162.618,73		1.297,78	16.670,63	2.527,00	20.483,20		203.597,34
22	Zinsaufwendungen und sonstige Finanzaufwendungen				-3.328,04				-3.328,04
23	Finanzergebnis (Saldo der Nummern 21 und 22)	162.618,73		1.297,78	13.342,59	2.527,00	20.483,20		200.269,30
24	ordentliches Ergebnis (Summe der Nummern 20 und 23)	-3.922.643,15	-1.311.716,74	-305.780,72	-6.735.039,16	-1.784.617,86	-379.298,96	-585.686,57	-15.024.783,16
25	außerordentliche Erträge				53.804,31			4.835,70	58.640,01
26	außerordentliche Aufwendungen				-5.619,24			1.851,64	-3.767,60
27	außerordentliches Ergebnis (Saldo der Nummern 25 und 26)				48.185,07			6.687,34	54.872,41
28	Jahresergebnis (Jahresüberschuss/Jahresfehlbetrag) des Teilhaushalts vor Verrechnung der internen Leistungsbeziehungen (Summe der Nummern 24 und 27)	-3.922.643,15	-1.311.716,74	-305.780,72	-6.686.854,09	-1.784.617,86	-379.298,96	-578.999,23	-14.969.910,75
29	Erträge aus internen Leistungsbeziehungen	1.719.566,07	140.053,28		4.122.407,29	49.500,00		78.874,29	6.110.400,93
30	Aufwendungen aus internen Leistungsbeziehungen	-84.129,91	-22.173,40	-51.940,91	-393.509,86	-57.857,54	-2.312,06	-4.631,68	-616.555,36
31	Saldo der Erträge und Aufwendungen aus internen Leistungsbeziehungen (Saldo der Nummern 29 und 30)	1.635.436,16	117.879,88	-51.940,91	3.728.897,43	-8.357,54	-2.312,06	74.242,61	5.493.845,57
32	Jahresergebnis (Jahresüberschuss/Jahresfehlbetrag) des Teilhaushalts nach der Verrechnung der internen Leistungsbeziehungen (Summe der Nummern 28 und 31)	-2.287.206,99	-1.193.836,86	-357.721,63	-2.957.956,66	-1.792.975,40	-381.611,02	-504.756,62	-9.476.065,18

Übersicht über die produktbezogenen Finanzdaten - Ergebnisrechnung

Zeile	Ertrags- und Aufwandsarten	1 Zentrale Verwaltung				1.2 Sicherheit und Ordnung Summe	1 Zentrale Verwaltung Summe	2 Schule und Kultur		
		1.2.1 Statistik und Wahlen	1.2.2 Ordnungsangelegenheiten	1.2.3 Verkehrsangelegenheiten	1.2.6 Brandschutz			2.1 Schulträgeraufgaben - allgemeinbildende Schulen		
								2.1.1 Grundschulen (§ 11 Abs. 2 Nr. 1a SchulG M-V)	2.1.5 Regionale Schulen (§ 11 Abs. 2 Nr. 1b SchulG M-V)	2.1.7 Gymnasien (§ 11 Abs. 2 Nr. 1c, 3. SchulG M-V)
1	Steuern und ähnliche Abgaben									
2	Zuwendungen, allgemeine Umlagen und sonstige Transfererträge				28.775,41	28.775,41	369.374,34	94.393,76	58.792,71	57.219,31
3	Erträge der sozialen Sicherung						0,00			
4	öffentlich-rechtliche Leistungsentgelte	75,00	512.714,56	570.430,30	22.601,20	1.105.821,06	1.178.867,31	47.640,00		1.698.338,04
5	privatrechtliche Leistungsentgelte		500,00			500,00	1.606.343,15	70.926,98	3.074,00	1.401,24
6	Kostenerstattungen und Kostenumlagen	0,00	3.807,50	441,60	11.411,69	15.660,79	108.334,59	135.553,97	176.055,83	107.239,64
8	andere aktivierte Eigenleistungen									
9	sonstige laufende Erträge	-21,90	1.000.929,82	2,53	194.176,20	1.195.086,65	2.507.975,80	713,90		
10	Summe der laufenden Erträge aus Verwaltungstätigkeit (Summe der Nummern 1 bis 9)	53,10	1.517.951,88	570.874,43	256.964,50	2.345.843,91	5.770.895,19	349.228,61	237.922,54	1.864.198,23
11	Personalaufwendungen	-135.335,48	-1.587.588,19	-1.009.987,70	-3.203.486,69	-5.936.398,06	-19.881.392,54	-195.597,38	-86.577,64	-113.936,62
12	Versorgungsaufwendungen				-1.328.385,78	-1.328.385,78	-1.578.539,25			
13	Aufwendungen für Sach- und Dienstleistungen	-3.222,44	-277.275,98	-7.556,77	-343.648,14	-631.703,33	-2.365.575,92	-741.134,44	-356.115,90	-837.912,48
14	Abschreibungen auf immaterielle Vermögensgegenstände des Anlagevermögens und auf Sachanlagen sowie auf aktivierte Aufwendungen für die Ingangsetzung und Erweiterung der Verwaltung	-2.213,66	-41.447,72	-14.339,30	-214.966,34	-272.967,02	-1.101.391,38	-385.945,83	-231.340,59	-386.100,44
15	Abschreibungen auf Vermögensgegenstände des Umlaufvermögens, soweit diese die üblichen Abschreibungen überschreiten						0,00			
16	Zuwendungen, Umlagen und sonstige Transferaufwendungen				-1.800,00	-1.800,00	-115.515,83			
17	Aufwendungen der sozialen Sicherung									
18	sonstige laufende Aufwendungen	-32.340,45	-560.865,33	-63.505,62	-50.314,69	-707.026,09	-2.485.969,10	-413.402,92	-85.340,60	-89.578,94
19	Summe der laufenden Aufwendungen aus Verwaltungstätigkeit (Summe der Nummern 11 bis 18)	-173.112,03	-2.467.177,22	-1.095.389,39	-5.142.601,64	-8.878.280,28	-27.528.384,02	-1.736.080,57	-759.374,73	-1.427.528,48
20	laufendes Ergebnis aus Verwaltungstätigkeit (Saldo der Nummern 10 und 19)	-173.058,93	-949.225,34	-524.514,96	-4.885.637,14	-6.532.436,37	-21.757.488,83	-1.386.851,96	-521.452,19	436.669,75
21	Zinserträge und sonstige Finanzerträge				732.020,65	732.020,65	935.617,99			
22	Zinsaufwendungen und sonstige Finanzaufwendungen						-3.328,04		-3.357,29	-31.127,60
23	Finanzergebnis (Saldo der Nummern 21 und 22)				732.020,65	732.020,65	932.289,95		-3.357,29	-31.127,60
24	ordentliches Ergebnis (Summe der Nummern 20 und 23)	-173.058,93	-949.225,34	-524.514,96	-4.153.616,49	-5.800.415,72	-20.825.198,88	-1.386.851,96	-524.809,48	405.542,15
25	außerordentliche Erträge		2.900,00		7.252,01	10.152,01	68.792,02			
26	außerordentliche Aufwendungen				-24.462,24	-24.462,24	-28.229,84			
27	außerordentliches Ergebnis (Saldo der Nummern 25 und 26)		2.900,00		-17.210,23	-14.310,23	40.562,18			
28	Jahresergebnis (Jahresüberschuss/Jahresfehlbetrag) des Teilhaushalts vor Verrechnung der internen Leistungsbeziehungen (Summe der Nummern 24 und 27)	-173.058,93	-946.325,34	-524.514,96	-4.170.826,72	-5.814.725,95	-20.784.636,70	-1.386.851,96	-524.809,48	405.542,15
29	Erträge aus internen Leistungsbeziehungen						6.110.400,93			
30	Aufwendungen aus internen Leistungsbeziehungen	-61.237,58	-148.404,08	-51.452,24	-108.351,10	-369.445,00	-986.000,36	-377.851,18	-272.212,42	-362.609,01
31	Saldo der Erträge und Aufwendungen aus internen Leistungsbeziehungen (Saldo der Nummern 29 und 30)	-61.237,58	-148.404,08	-51.452,24	-108.351,10	-369.445,00	5.124.400,57	-377.851,18	-272.212,42	-362.609,01
32	Jahresergebnis (Jahresüberschuss/Jahresfehlbetrag) des Teilhaushalts nach der Verrechnung der internen Leistungsbeziehungen (Summe der Nummern 28 und 31)	-234.296,51	-1.094.729,42	-575.967,20	-4.279.177,82	-6.184.170,95	-15.660.236,13	-1.764.703,14	-797.021,90	42.933,14

Übersicht über die produktbezogenen Finanzdaten - Ergebnisrechnung

		2 Schule und Kultur				2.5 Wissenschaft, Museen, Zoologische Gärten, Botanische Gärten			2.5 Wissenschaft, Museen, Zoologische Gärten, Botanische Gärten Summe
		2.1 Schulträgeraufgaben - allgemeinbildende Schulen	2.1 Schulträgeraufgaben - allgemeinbildende Schulen Summe	2.4 Schulträgeraufgaben - Schülerbeförderung, Sonstiges	2.4 Schulträgeraufgaben - Schülerbeförderung, Sonstiges Summe				
Zeile	Ertrags- und Aufwandsarten	2.1.8 Gesamtschulen (§ 11 Abs. 2 Nr. 1d, 1e SchulG M-V)		2.4.1 Schülerbeförderung	2.4.3 Sonstige schulische Aufgaben	2.5.1 Wissenschaft und Forschung	2.5.2 Nichtwissenschaftliche Museen, Sammlungen	2.5.3 Zoologische und Botanische Gärten, Aquarien	
1	Steuern und ähnliche Abgaben								
2	Zuwendungen, allgemeine Umlagen und sonstige Transfererträge	14.970,71	225.376,49				3.137,08	2.901,26	6.038,34
3	Erträge der sozialen Sicherung								
4	öffentlich-rechtliche Leistungsentgelte	389.804,27	2.135.782,31						
5	privatrechtliche Leistungsentgelte		75.402,22		0,00		4.647,35		4.647,35
6	Kostenerstattungen und Kostenumlagen	14.299,77	433.149,21		-80,00		2.194,90		2.194,90
8	andere aktivierte Eigenleistungen								
9	sonstige laufende Erträge		713,90				37,39		37,39
10	Summe der laufenden Erträge aus Verwaltungstätigkeit (Summe der Nummern 1 bis 9)	419.074,75	2.870.424,13		-80,00		10.016,72	2.901,26	12.917,98
11	Personalaufwendungen	-45.054,69	-441.166,33				-273.337,97		-273.337,97
12	Versorgungsaufwendungen								
13	Aufwendungen für Sach- und Dienstleistungen	-153.471,25	-2.088.634,07	-57.151,86	-488.386,75		-101.077,02		-101.077,02
14	Abschreibungen auf immaterielle Vermögensgegenstände des Anlagevermögens und auf Sachanlagen sowie auf aktivierte Aufwendungen für die Ingangsetzung und Erweiterung der Verwaltung	-72.610,06	-1.075.996,92				-15.211,22	-11.595,54	-26.806,76
15	Abschreibungen auf Vermögensgegenstände des Umlaufvermögens, soweit diese die üblichen Abschreibungen überschreiten								
16	Zuwendungen, Umlagen und sonstige Transferaufwendungen				-3.122,92		-286.000,00	-160.000,00	-446.000,00
17	Aufwendungen der sozialen Sicherung								
18	sonstige laufende Aufwendungen	-36.071,73	-624.394,19				-22.108,36		-22.108,36
19	Summe der laufenden Aufwendungen aus Verwaltungstätigkeit (Summe der Nummern 11 bis 18)	-307.207,73	-4.230.191,51	-57.151,86	-491.509,67		-411.734,57	-171.595,54	-869.330,11
20	laufendes Ergebnis aus Verwaltungstätigkeit (Saldo der Nummern 10 und 19)	111.867,02	-1.359.767,38	-57.151,86	-491.589,67		-401.717,85	-168.694,28	-856.412,13
21	Zinserträge und sonstige Finanzerträge								
22	Zinsaufwendungen und sonstige Finanzaufwendungen		-34.484,89						
23	Finanzergebnis (Saldo der Nummern 21 und 22)		-34.484,89						
24	ordentliches Ergebnis (Summe der Nummern 20 und 23)	111.867,02	-1.394.252,27	-57.151,86	-491.589,67		-401.717,85	-168.694,28	-856.412,13
25	außerordentliche Erträge								
26	außerordentliche Aufwendungen								
27	außerordentliches Ergebnis (Saldo der Nummern 25 und 26)								
28	Jahresergebnis (Jahresüberschuss/Jahresfehlbetrag) des Teilhaushalts vor Verrechnung der internen Leistungsbeziehungen (Summe der Nummern 24 und 27)	111.867,02	-1.394.252,27	-57.151,86	-491.589,67		-401.717,85	-168.694,28	-856.412,13
29	Erträge aus internen Leistungsbeziehungen								
30	Aufwendungen aus internen Leistungsbeziehungen	-103.486,46	-1.116.159,07			-9.562,02	-29.327,55	-2.125,98	-41.015,55
31	Saldo der Erträge und Aufwendungen aus internen Leistungsbeziehungen (Saldo der Nummern 29 und 30)	-103.486,46	-1.116.159,07			-9.562,02	-29.327,55	-2.125,98	-41.015,55
32	Jahresergebnis (Jahresüberschuss/Jahresfehlbetrag) des Teilhaushalts nach der Verrechnung der internen Leistungsbeziehungen (Summe der Nummern 28 und 31)	8.380,56	-2.510.411,34	-57.151,86	-491.589,67	-295.562,02	-431.045,40	-170.820,26	-897.427,68

Übersicht über die produktbezogenen Finanzdaten - Ergebnisrechnung

		2 Schule und Kultur			2.7 Volkshochschulen, BÜchereien, u. ä.			2.7 Volkshochschulen, BÜchereien, u. ä. Summe	
		2.6 Theater, Musikpflege, Musikschulen			2.6 Theater, Musikpflege, Musikschulen Summe				
Zeile	Ertrags- und Aufwandsarten	2.6.1 Theater	2.6.2 Musikpflege (ohne Musikschule)	2.6.3 Musikschulen		2.7.1 Volkshochschulen	2.7.2 BÜchereien, Bibliotheken	2.7.3 Sonstige Volksbildung	
1	Steuern und ähnliche Abgaben								
2	Zuwendungen, allgemeine Umlagen und sonstige Transfererträge	1.235.326,71	21.000,00	160.480,68	1.416.807,39		25.323,69		25.323,69
3	Erträge der sozialen Sicherung								
4	öffentlich-rechtliche Leistungsentgelte			289.660,23	289.660,23		87.256,15		87.256,15
5	privatrechtliche Leistungsentgelte		10.067,50	7.916,00	17.983,50	0,00	1.537,00		1.537,00
6	Kostenerstattungen und Kostenumlagen			55,00	55,00		3.698,33		3.698,33
8	andere aktivierte Eigenleistungen								
9	sonstige laufende Erträge			139,58	139,58	21,98	3.792,84		3.814,82
10	Summe der laufenden Erträge aus Verwaltungstätigkeit (Summe der Nummern 1 bis 9)	1.235.326,71	31.067,50	458.251,49	1.724.645,70	21,98	121.608,01		121.629,99
11	Personalaufwendungen			-877.890,37	-877.890,37		-851.784,23		-851.784,23
12	Versorgungsaufwendungen								
13	Aufwendungen für Sach- und Dienstleistungen	-126.648,29	-30.913,68	-33.195,39	-190.757,36		-407.736,91		-407.736,91
14	Abschreibungen auf immaterielle Vermögensgegenstände des Anlagevermögens und auf Sachanlagen sowie auf aktivierte Aufwendungen für die Inangangsetzung und Erweiterung der Verwaltung	-68.610,42		-28.027,86	-96.638,28		-56.559,53		-56.559,53
15	Abschreibungen auf Vermögensgegenstände des Umlaufvermögens, soweit diese die üblichen Abschreibungen überschreiten								
16	Zuwendungen, Umlagen und sonstige Transferaufwendungen	-4.368.915,29	-35.400,00		-4.404.315,29			-74.400,00	-74.400,00
17	Aufwendungen der sozialen Sicherung								
18	sonstige laufende Aufwendungen		-13.356,07	-38.501,60	-51.857,67		-36.020,40		-36.020,40
19	Summe der laufenden Aufwendungen aus Verwaltungstätigkeit (Summe der Nummern 11 bis 18)	-4.564.174,00	-79.669,75	-977.615,22	-5.621.458,97		-1.352.101,07	-74.400,00	-1.426.501,07
20	laufendes Ergebnis aus Verwaltungstätigkeit (Saldo der Nummern 10 und 19)	-3.328.847,29	-48.602,25	-519.363,73	-3.896.813,27	21,98	-1.230.493,06	-74.400,00	-1.304.871,08
21	Zinserträge und sonstige Finanzerträge								
22	Zinsaufwendungen und sonstige Finanzaufwendungen	-449,81			-449,81				
23	Finanzergebnis (Saldo der Nummern 21 und 22)	-449,81			-449,81				
24	ordentliches Ergebnis (Summe der Nummern 20 und 23)	-3.329.297,10	-48.602,25	-519.363,73	-3.897.263,08	21,98	-1.230.493,06	-74.400,00	-1.304.871,08
25	außerordentliche Erträge								
26	außerordentliche Aufwendungen								
27	außerordentliches Ergebnis (Saldo der Nummern 25 und 26)								
28	Jahresergebnis (Jahresüberschuss/Jahresfehlbetrag) des Teilhaushalts vor Verrechnung der internen Leistungsbeziehungen (Summe der Nummern 24 und 27)	-3.329.297,10	-48.602,25	-519.363,73	-3.897.263,08	21,98	-1.230.493,06	-74.400,00	-1.304.871,08
29	Erträge aus internen Leistungsbeziehungen						1.740,00		1.740,00
30	Aufwendungen aus internen Leistungsbeziehungen	-9.562,02	-38.248,03	-44.175,46	-91.985,51		-62.631,49	-9.562,02	-72.193,51
31	Saldo der Erträge und Aufwendungen aus internen Leistungsbeziehungen (Saldo der Nummern 29 und 30)	-9.562,02	-38.248,03	-44.175,46	-91.985,51		-60.891,49	-9.562,02	-70.453,51
32	Jahresergebnis (Jahresüberschuss/Jahresfehlbetrag) des Teilhaushalts nach der Verrechnung der internen Leistungsbeziehungen (Summe der Nummern 28 und 31)	-3.338.859,12	-86.850,28	-563.539,19	-3.989.248,59	21,98	-1.291.384,55	-83.962,02	-1.375.324,59

Übersicht über die produktbezogenen Finanzdaten - Ergebnisrechnung

Zeile	Ertrags- und Aufwandsarten	2 Schule und Kultur		2 Schule und Kultur Summe	3 Soziales und Jugend			3.3 Förderung der Wohlfahrtspflege	3.3 Förderung der Wohlfahrtspflege Summe
		2.8 Heimat- und sonstige Kulturpflege	2.8 Heimat- und sonstige Kulturpflege Summe		3.1 Soziale Hilfen	3.1 Soziale Hilfen Summe	3.3.1 Förderung von Trägern der Wohlfahrtspflege		
		2.8.1 Heimat- und sonstige Kulturpflege			3.1.1 Grundversorgung und Hilfen nach dem Zwölften Buch Sozialgesetzbuch (SGB XII)	3.1.2 Grundsicherung für Arbeitsuchende nach dem Zweiten Buch Sozialgesetzbuch (SGB II)	3.1.5 Soziale Einrichtungen		
1	Steuern und ähnliche Abgaben								
2	Zuwendungen, allgemeine Umlagen und sonstige Transfererträge	129.295,45	129.295,45	1.802.841,36			1.473,03	1.473,03	
3	Erträge der sozialen Sicherung				-817,25			-817,25	
4	öffentlich-rechtliche Leistungsentgelte	14.040,00	14.040,00	2.526.738,69	0,00		310,80	310,80	
5	privatrechtliche Leistungsentgelte	51.315,92	51.315,92	150.885,99			0,00	0,00	
6	Kostenerstattungen und Kostenumlagen	23.697,59	23.697,59	462.715,03					
8	andere aktivierte Eigenleistungen								
9	sonstige laufende Erträge	918,96	918,96	5.624,65					
10	Summe der laufenden Erträge aus Verwaltungstätigkeit (Summe der Nummern 1 bis 9)	219.267,92	219.267,92	4.948.805,72	-817,25		1.783,83	966,58	
11	Personalaufwendungen	-286.401,39	-286.401,39	-2.730.580,29					
12	Versorgungsaufwendungen								
13	Aufwendungen für Sach- und Dienstleistungen	-135.864,93	-135.864,93	-3.469.608,90			-12.685,82	-12.685,82	
14	Abschreibungen auf immaterielle Vermögensgegenstände des Anlagevermögens und auf Sachanlagen sowie auf aktivierte Aufwendungen für die Ingangsetzung und Erweiterung der Verwaltung	-122.098,46	-122.098,46	-1.378.099,95			-9.669,91	-9.669,91	
15	Abschreibungen auf Vermögensgegenstände des Umlaufvermögens, soweit diese die üblichen Abschreibungen überschreiten								
16	Zuwendungen, Umlagen und sonstige Transferaufwendungen	-114.632,79	-114.632,79	-5.042.471,00			-176.201,35	-176.201,35	-39.876,25
17	Aufwendungen der sozialen Sicherung								
18	sonstige laufende Aufwendungen	-71.729,42	-71.729,42	-806.110,04			-21.723,00	-21.723,00	
19	Summe der laufenden Aufwendungen aus Verwaltungstätigkeit (Summe der Nummern 11 bis 18)	-730.726,99	-730.726,99	-13.426.870,18			-220.280,08	-220.280,08	-39.876,25
20	laufendes Ergebnis aus Verwaltungstätigkeit (Saldo der Nummern 10 und 19)	-511.459,07	-511.459,07	-8.478.064,46	-817,25		-218.496,25	-219.313,50	-39.876,25
21	Zinserträge und sonstige Finanzerträge								
22	Zinsaufwendungen und sonstige Finanzaufwendungen			-34.934,70					
23	Finanzergebnis (Saldo der Nummern 21 und 22)			-34.934,70					
24	ordentliches Ergebnis (Summe der Nummern 20 und 23)	-511.459,07	-511.459,07	-8.512.999,16	-817,25		-218.496,25	-219.313,50	-39.876,25
25	außerordentliche Erträge								
26	außerordentliche Aufwendungen								
27	außerordentliches Ergebnis (Saldo der Nummern 25 und 26)								
28	Jahresergebnis (Jahresüberschuss/Jahresfehlbetrag) des Teilhaushalts vor Verrechnung der internen Leistungsbeziehungen (Summe der Nummern 24 und 27)	-511.459,07	-511.459,07	-8.512.999,16	-817,25		-218.496,25	-219.313,50	-39.876,25
29	Erträge aus internen Leistungsbeziehungen			1.740,00					
30	Aufwendungen aus internen Leistungsbeziehungen	-91.660,17	-91.660,17	-1.413.013,81			-2.097,63	-2.097,63	-2.097,63
31	Saldo der Erträge und Aufwendungen aus internen Leistungsbeziehungen (Saldo der Nummern 29 und 30)	-91.660,17	-91.660,17	-1.411.273,81			-2.097,63	-2.097,63	-2.097,63
32	Jahresergebnis (Jahresüberschuss/Jahresfehlbetrag) des Teilhaushalts nach der Verrechnung der internen Leistungsbeziehungen (Summe der Nummern 28 und 31)	-603.119,24	-603.119,24	-9.924.272,97	-817,25		-220.593,88	-221.411,13	-41.973,88

Übersicht über die produktbezogenen Finanzdaten - Ergebnisrechnung

Zeile	Ertrags- und Aufwandsarten	3 Soziales und Jugend						3 Soziales und Jugend Summe	
		3.5 Sonstige soziale Hilfen und Leistungen	3.5 Sonstige soziale Hilfen und Leistungen Summe	3.6 Kinder-, Jugend- und Familienhilfe			3.6 Kinder-, Jugend- und Familienhilfe Summe		
	3.5.1 Sonstige soziale Hilfen und Leistungen		3.6.1 Förderung von Kindern in Tageseinrichtungen und in Tagespflege	3.6.3 Sonstige Leistungen der Kinder-, Jugend- und Familienhilfe	3.6.5 Tageseinrichtungen für Kinder	3.6.6 Einrichtungen der Kinder- und Jugendarbeit			
1	Steuern und ähnliche Abgaben								
2	Zuwendungen, allgemeine Umlagen und sonstige Transfererträge			1.446,46		3.316.228,29	24.169,80	3.341.844,55	3.343.317,58
3	Erträge der sozialen Sicherung		0,00	0,00				0,00	-817,25
4	öffentlich-rechtliche Leistungsentgelte	28,00	28,00	0,00	0,00	2.887.329,17	38.063,00	2.925.392,17	2.925.730,97
5	privatrechtliche Leistungsentgelte					17.773,80	42.142,08	59.915,88	59.915,88
6	Kostenerstattungen und Kostenumlagen	0,00	0,00	76.829,45	549,48	4.360.199,56		4.437.578,49	4.437.578,49
8	andere aktivierte Eigenleistungen								
9	sonstige laufende Erträge	70.308,20	70.308,20	2,88	2.475,69	1.933,87		4.412,44	74.720,64
10	Summe der laufenden Erträge aus Verwaltungstätigkeit (Summe der Nummern 1 bis 9)	70.336,20	70.336,20	78.278,79	3.025,17	10.583.464,69	104.374,88	10.769.143,53	10.840.446,31
11	Personalaufwendungen	-397.817,34	-397.817,34	-209.787,21		-8.777.342,36		-8.987.129,57	-9.384.946,91
12	Versorgungsaufwendungen								
13	Aufwendungen für Sach- und Dienstleistungen	-4.278,27	-4.278,27	-6.185.444,76		-845.285,17	-53.997,17	-7.084.727,10	-7.101.691,19
14	Abschreibungen auf immaterielle Vermögensgegenstände des Anlagevermögens und auf Sachanlagen sowie auf aktivierte Aufwendungen für die Inangangsetzung und Erweiterung der Verwaltung	-104,95	-104,95	-179,00		-252.302,51	-76.133,98	-328.615,49	-338.390,35
15	Abschreibungen auf Vermögensgegenstände des Umlaufvermögens, soweit diese die üblichen Abschreibungen überschreiten								
16	Zuwendungen, Umlagen und sonstige Transferaufwendungen	-14.343,00	-14.343,00	-2.640,00	-195.360,30	-3.627,39	-42.134,36	-243.762,05	-474.182,65
17	Aufwendungen der sozialen Sicherung			-428.910,76				-428.910,76	-428.910,76
18	sonstige laufende Aufwendungen	-17.508,50	-17.508,50	-36.894,53		-203.301,49	-33.476,15	-273.672,17	-312.903,67
19	Summe der laufenden Aufwendungen aus Verwaltungstätigkeit (Summe der Nummern 11 bis 18)	-434.052,06	-434.052,06	-6.863.856,26	-195.360,30	-10.081.858,92	-205.741,66	-17.346.817,14	-18.041.025,53
20	laufendes Ergebnis aus Verwaltungstätigkeit (Saldo der Nummern 10 und 19)	-363.715,86	-363.715,86	-6.785.577,47	-192.335,13	501.605,77	-101.366,78	-6.577.673,61	-7.200.579,22
21	Zinserträge und sonstige Finanzerträge			0,00				0,00	0,00
22	Zinsaufwendungen und sonstige Finanzaufwendungen								
23	Finanzergebnis (Saldo der Nummern 21 und 22)			0,00				0,00	0,00
24	ordentliches Ergebnis (Summe der Nummern 20 und 23)	-363.715,86	-363.715,86	-6.785.577,47	-192.335,13	501.605,77	-101.366,78	-6.577.673,61	-7.200.579,22
25	außerordentliche Erträge								
26	außerordentliche Aufwendungen								
27	außerordentliches Ergebnis (Saldo der Nummern 25 und 26)								
28	Jahresergebnis (Jahresüberschuss/Jahresfehlbetrag) des Teilhaushalts vor Verrechnung der internen Leistungsbeziehungen (Summe der Nummern 24 und 27)	-363.715,86	-363.715,86	-6.785.577,47	-192.335,13	501.605,77	-101.366,78	-6.577.673,61	-7.200.579,22
29	Erträge aus internen Leistungsbeziehungen								
30	Aufwendungen aus internen Leistungsbeziehungen	-6.007,12	-6.007,12	-8.676,91	-1.165,35	-655.259,87	-37.888,95	-702.991,08	-713.193,46
31	Saldo der Erträge und Aufwendungen aus internen Leistungsbeziehungen (Saldo der Nummern 29 und 30)	-6.007,12	-6.007,12	-8.676,91	-1.165,35	-655.259,87	-37.888,95	-702.991,08	-713.193,46
32	Jahresergebnis (Jahresüberschuss/Jahresfehlbetrag) des Teilhaushalts nach der Verrechnung der internen Leistungsbeziehungen (Summe der Nummern 28 und 31)	-369.722,98	-369.722,98	-6.794.254,38	-193.500,48	-153.654,10	-139.255,73	-7.280.664,69	-7.913.772,68

Übersicht über die produktbezogenen Finanzdaten - Ergebnisrechnung

		4 Gesundheit und Sport				4 Gesundheit und Sport
		4.1 Gesundheitsdienste	4.1 Gesundheitsdienste Summe	4.2 Sportförderung		4.2 Sportförderung Summe
				4.2.1 Förderung des Sports	4.2.4 Sportstätten und Bäder (ohne Sporteinrichtungen der Schulen und der Einrichtungen, die Teile eines Kurbetriebes sind)	
Zeile	Ertrags- und Aufwandsarten	4.1.4 Maßnahmen der Gesundheitspflege				
1	Steuern und ähnliche Abgaben					
2	Zuwendungen, allgemeine Umlagen und sonstige Transfererträge			101.157,42		101.157,42
3	Erträge der sozialen Sicherung					
4	öffentlich-rechtliche Leistungsentgelte	-100,00	-100,00	0,00	199.618,83	199.518,83
5	privatrechtliche Leistungsentgelte			58.848,63	38.669,32	97.517,95
6	Kostenerstattungen und Kostenumlagen	-54,54	-54,54			-54,54
8	andere aktivierte Eigenleistungen					
9	sonstige laufende Erträge			35,35	35,35	35,35
10	Summe der laufenden Erträge aus Verwaltungstätigkeit (Summe der Nummern 1 bis 9)	-154,54	-154,54	58.883,98	339.445,57	398.329,55
11	Personalaufwendungen			-67.067,46		-67.067,46
12	Versorgungsaufwendungen					
13	Aufwendungen für Sach- und Dienstleistungen			-3.261,00	-1.009.724,28	-1.012.985,28
14	Abschreibungen auf immaterielle Vermögensgegenstände des Anlagevermögens und auf Sachanlagen sowie auf aktivierte Aufwendungen für die Inangangsetzung und Erweiterung der Verwaltung				-221.099,37	-221.099,37
15	Abschreibungen auf Vermögensgegenstände des Umlaufvermögens, soweit diese die üblichen Abschreibungen überschreiten					
16	Zuwendungen, Umlagen und sonstige Transferaufwendungen			-98.149,17		-98.149,17
17	Aufwendungen der sozialen Sicherung					
18	sonstige laufende Aufwendungen			-3.353,15	-12.441,39	-15.794,54
19	Summe der laufenden Aufwendungen aus Verwaltungstätigkeit (Summe der Nummern 11 bis 18)			-171.830,78	-1.243.265,04	-1.415.095,82
20	laufendes Ergebnis aus Verwaltungstätigkeit (Saldo der Nummern 10 und 19)	-154,54	-154,54	-112.946,80	-903.819,47	-1.016.920,81
21	Zinserträge und sonstige Finanzerträge					
22	Zinsaufwendungen und sonstige Finanzaufwendungen					
23	Finanzergebnis (Saldo der Nummern 21 und 22)					
24	ordentliches Ergebnis (Summe der Nummern 20 und 23)	-154,54	-154,54	-112.946,80	-903.819,47	-1.016.920,81
25	außerordentliche Erträge					
26	außerordentliche Aufwendungen					
27	außerordentliches Ergebnis (Saldo der Nummern 25 und 26)					
28	Jahresergebnis (Jahresüberschuss/Jahresfehlbetrag) des Teilhaushaltes vor Verrechnung der internen Leistungsbeziehungen (Summe der Nummern 24 und 27)	-154,54	-154,54	-112.946,80	-903.819,47	-1.016.920,81
29	Erträge aus internen Leistungsbeziehungen					
30	Aufwendungen aus internen Leistungsbeziehungen			-111,01	-444.587,28	-444.698,29
31	Saldo der Erträge und Aufwendungen aus internen Leistungsbeziehungen (Saldo der Nummern 29 und 30)			-111,01	-444.587,28	-444.698,29
32	Jahresergebnis (Jahresüberschuss/Jahresfehlbetrag) des Teilhaushalts nach der Verrechnung der internen Leistungsbeziehungen (Summe der Nummern 28 und 31)	-154,54	-154,54	-113.057,81	-1.348.406,75	-1.461.619,10

Übersicht über die produktbezogenen Finanzdaten - Ergebnisrechnung

		5 Gestaltung Umwelt								
		5.1 Räumliche Planung und Entwicklung	5.1 Räumliche Planung und Entwicklung Summe	5.2 Bauen und Wohnen			5.2 Bauen und Wohnen Summe	5.3 Ver- und Entsorgung		5.3 Ver- und Entsorgung Summe
Zeile	Ertrags- und Aufwandsarten	5.1.1 Räumliche Planungs- und Entwicklungsmaßnahmen		5.2.1 Bau- und Grundstücksordnung	5.2.2 Wohnungsbauförderung	5.2.3 Denkmalschutz und -pflege		5.3.7 Abfallwirtschaft	5.3.8 Abwasserbeseitigung	
1	Steuern und ähnliche Abgaben									
2	Zuwendungen, allgemeine Umlagen und sonstige Transfererträge									
3	Erträge der sozialen Sicherung									
4	öffentlich-rechtliche Leistungsentgelte	4.893,48	4.893,48	675.108,59		250,00	675.358,59	27.524,49		430,00
5	privatrechtliche Leistungsentgelte									
6	Kostenerstattungen und Kostenumlagen									
8	andere aktivierte Eigenleistungen									
9	sonstige laufende Erträge	55,61	55,61	-1.636,05			-1.636,05	0,00		0,00
10	Summe der laufenden Erträge aus Verwaltungstätigkeit (Summe der Nummern 1 bis 9)	4.949,09	4.949,09	673.472,54		250,00	673.722,54	27.524,49		430,00
11	Personalaufwendungen	-1.496.114,23	-1.496.114,23	-953.315,28	-16.259,61		-969.574,89	-38.382,74		-38.382,74
12	Versorgungsaufwendungen									
13	Aufwendungen für Sach- und Dienstleistungen	-22.785,80	-22.785,80	-309.559,69	-227,61	-1.584,28	-311.371,58	-69.920,58		-69.920,58
14	Abschreibungen auf immaterielle Vermögensgegenstände des Anlagevermögens und auf Sachanlagen sowie auf aktivierte Aufwendungen für die Ingangsetzung und Erweiterung der Verwaltung	-12.159,29	-12.159,29	-5.302,05			-5.302,05			
15	Abschreibungen auf Vermögensgegenstände des Umlaufvermögens, soweit diese die üblichen Abschreibungen überschreiten									
16	Zuwendungen, Umlagen und sonstige Transferaufwendungen	-131.056,00	-131.056,00			-15.000,00	-15.000,00			
17	Aufwendungen der sozialen Sicherung									
18	sonstige laufende Aufwendungen	-146.182,53	-146.182,53	-28.219,27	-4,88	-12.708,63	-40.932,78	-2.621,36		-2.621,36
19	Summe der laufenden Aufwendungen aus Verwaltungstätigkeit (Summe der Nummern 11 bis 18)	-1.808.297,85	-1.808.297,85	-1.296.396,29	-16.492,10	-29.292,91	-1.342.181,30	-110.924,68		-110.924,68
20	laufendes Ergebnis aus Verwaltungstätigkeit (Saldo der Nummern 10 und 19)	-1.803.348,76	-1.803.348,76	-622.923,75	-16.492,10	-29.042,91	-668.458,76	-83.400,19		430,00
21	Zinserträge und sonstige Finanzerträge									
22	Zinsaufwendungen und sonstige Finanzaufwendungen	-71.094,04	-71.094,04							
23	Finanzergebnis (Saldo der Nummern 21 und 22)	-71.094,04	-71.094,04							
24	ordentliches Ergebnis (Summe der Nummern 20 und 23)	-1.874.442,80	-1.874.442,80	-622.923,75	-16.492,10	-29.042,91	-668.458,76	-83.400,19		430,00
25	außerordentliche Erträge									
26	außerordentliche Aufwendungen	-115.539,35	-115.539,35							
27	außerordentliches Ergebnis (Saldo der Nummern 25 und 26)	-115.539,35	-115.539,35							
28	Jahresergebnis (Jahresüberschuss/Jahresfehlbetrag) des Teilhaushalts vor Verrechnung der internen Leistungsbeziehungen (Summe der Nummern 24 und 27)	-1.989.982,15	-1.989.982,15	-622.923,75	-16.492,10	-29.042,91	-668.458,76	-83.400,19		430,00
29	Erträge aus internen Leistungsbeziehungen	33.830,66	33.830,66							
30	Aufwendungen aus internen Leistungsbeziehungen	-145.112,05	-145.112,05	-29.138,93	-2.026,44	-15.666,23	-46.831,60	-6.032,83	-1.870,80	-7.903,63
31	Saldo der Erträge und Aufwendungen aus internen Leistungsbeziehungen (Saldo der Nummern 29 und 30)	-111.281,39	-111.281,39	-29.138,93	-2.026,44	-15.666,23	-46.831,60	-6.032,83	-1.870,80	-7.903,63
32	Jahresergebnis (Jahresüberschuss/Jahresfehlbetrag) des Teilhaushalts nach der Verrechnung der internen Leistungsbeziehungen (Summe der Nummern 28 und 31)	-2.101.263,54	-2.101.263,54	-652.062,68	-18.518,54	-44.709,14	-715.290,36	-89.433,02	-1.440,80	-90.873,82

Übersicht über die produktbezogenen Finanzdaten - Ergebnisrechnung

		5 Gestaltung Umwelt 5.4 Verkehrsflächen und -anlagen, ÖPNV								5.4 Verkehrsflächen und -anlagen, ÖPNV Summe
Zeile	Ertrags- und Aufwandsarten	5.4.0 Konzessionsabgaben	5.4.1 Gemeindestraßen	5.4.3 Landesstraßen	5.4.5 Straßenreinigung, Winterdienst	5.4.6 Parkeinrichtungen	5.4.7 Personen- und Güterverkehr	5.4.8 Häfen	5.4.9 Straßenrechtsangelegenheiten, Straßenaufsichtsbehörde	
1	Steuern und ähnliche Abgaben									
2	Zuwendungen, allgemeine Umlagen und sonstige Transfererträge		1.307.226,63				901,43	393.276,08		1.701.404,14
3	Erträge der sozialen Sicherung									
4	öffentlich-rechtliche Leistungsentgelte		260.845,82		720.773,92	577.720,03	11.305,50	119.333,61	3.512,12	1.693.491,00
5	privatrechtliche Leistungsentgelte		109.218,50					25.795,43		135.013,93
6	Kostenerstattungen und Kostenumlagen		19.561,57				901.572,49	4.026,65	0,00	925.160,71
8	andere aktivierte Eigenleistungen		258.208,04				1.429,29	12.216,84		271.854,17
9	sonstige laufende Erträge	2.460.423,44	20.969,98			0,08		3.576,67	0,04	2.484.970,21
10	Summe der laufenden Erträge aus Verwaltungstätigkeit (Summe der Nummern 1 bis 9)	2.460.423,44	1.976.030,54		720.773,92	577.720,11	915.208,71	558.225,28	3.512,16	7.211.894,16
11	Personalaufwendungen	-4.706,40	-429.686,99	-893,31		-1.846,65		-83.858,72	-214.991,58	-735.983,65
12	Versorgungsaufwendungen									
13	Aufwendungen für Sach- und Dienstleistungen		-2.755.420,51		-114.445,93	-146.158,87	-40.902,59	-89.144,19	-1.141,31	-3.147.213,40
14	Abschreibungen auf immaterielle Vermögensgegenstände des Anlagevermögens und auf Sachanlagen sowie auf aktivierte Aufwendungen für die Inangangsetzung und Erweiterung der Verwaltung		-4.122.884,51		-22.426,27	-885,25	-12.495,52	-508.036,90		-4.666.728,45
15	Abschreibungen auf Vermögensgegenstände des Umlaufvermögens, soweit diese die üblichen Abschreibungen überschreiten									
16	Zuwendungen, Umlagen und sonstige Transferaufwendungen						-501.572,49			-501.572,49
17	Aufwendungen der sozialen Sicherung									
18	sonstige laufende Aufwendungen		-286.047,92		-161.235,81		-9.029,13	-15.279,49		-471.592,35
19	Summe der laufenden Aufwendungen aus Verwaltungstätigkeit (Summe der Nummern 11 bis 18)	-4.706,40	-7.594.039,93	-893,31	-298.108,01	-148.890,77	-563.999,73	-696.319,30	-216.132,89	-9.523.090,34
20	laufendes Ergebnis aus Verwaltungstätigkeit (Saldo der Nummern 10 und 19)	2.455.717,04	-5.618.009,39	-893,31	422.665,91	428.829,34	351.208,98	-138.094,02	-212.620,73	-2.311.196,18
21	Zinserträge und sonstige Finanzerträge									
22	Zinsaufwendungen und sonstige Finanzaufwendungen		-271.314,59					-2.221,67		-273.536,26
23	Finanzergebnis (Saldo der Nummern 21 und 22)		-271.314,59					-2.221,67		-273.536,26
24	ordentliches Ergebnis (Summe der Nummern 20 und 23)	2.455.717,04	-5.889.323,98	-893,31	422.665,91	428.829,34	351.208,98	-140.315,69	-212.620,73	-2.584.732,44
25	außerordentliche Erträge									
26	außerordentliche Aufwendungen		-759.217,83							-759.217,83
27	außerordentliches Ergebnis (Saldo der Nummern 25 und 26)		-759.217,83							-759.217,83
28	Jahresergebnis (Jahresüberschuss/Jahresfehlbetrag) des Teilhaushaltes vor Verrechnung der internen Leistungsbeziehungen (Summe der Nummern 24 und 27)	2.455.717,04	-6.648.541,81	-893,31	422.665,91	428.829,34	351.208,98	-140.315,69	-212.620,73	-3.343.950,27
29	Erträge aus internen Leistungsbeziehungen		67.100,00		54.242,83					121.342,83
30	Aufwendungen aus internen Leistungsbeziehungen	-4.256,46	-655.512,70	-4.253,31	-433.811,52	-34.072,91	-10.769,88	-52.023,48	-22.333,39	-1.217.033,65
31	Saldo der Erträge und Aufwendungen aus internen Leistungsbeziehungen (Saldo der Nummern 29 und 30)	-4.256,46	-588.412,70	-4.253,31	-379.568,69	-34.072,91	-10.769,88	-52.023,48	-22.333,39	-1.095.690,82
32	Jahresergebnis (Jahresüberschuss/Jahresfehlbetrag) des Teilhaushalts nach der Verrechnung der internen Leistungsbeziehungen (Summe der Nummern 28 und 31)	2.451.460,58	-7.236.954,51	-5.146,62	43.097,22	394.756,43	340.439,10	-192.339,17	-234.954,12	-4.439.641,09

Übersicht über die produktbezogenen Finanzdaten - Ergebnisrechnung

		5 Gestaltung Umwelt					
		5.5 Natur- und Landschaftspflege		5.5 Natur- und Landschaftspflege		5.5 Natur- und Landschaftspflege	Summe
Zeile	Ertrags- und Aufwandsarten	5.5.1 Öffentliches Grün, Landschaftsbau (soweit keinem anderen Produkt zugeordnet)	5.5.2 Öffentliche Gewässer, Wasserbauliche Anlagen, Gewässerschutz	5.5.3 Friedhofs- und Bestattungswesen	5.5.4 Naturschutz und Landschaftspflege	5.5.5 Land- und Forstwirtschaft	
1	Steuern und ähnliche Abgaben						
2	Zuwendungen, allgemeine Umlagen und sonstige Transfererträge	21.141,84		21.974,99	0,00	29.864,00	72.980,83
3	Erträge der sozialen Sicherung						
4	öffentlich-rechtliche Leistungsentgelte	740,02		796.173,92	4.104,50	40.516,65	841.535,09
5	privatrechtliche Leistungsentgelte			87,91	910,00	494.750,65	495.748,56
6	Kostenerstattungen und Kostenumlagen		192.747,06	22.482,43		430.826,51	646.056,00
8	andere aktivierte Eigenleistungen						
9	sonstige laufende Erträge	1.090,03		11.922,79	14,83	2.629,87	15.657,52
10	Summe der laufenden Erträge aus Verwaltungstätigkeit (Summe der Nummern 1 bis 9)	22.971,89	192.747,06	852.642,04	5.029,33	998.587,68	2.071.978,00
11	Personalaufwendungen	-123.611,87	-26.468,06	-842.292,75	-332.300,86	-233.556,78	-1.558.230,32
12	Versorgungsaufwendungen						
13	Aufwendungen für Sach- und Dienstleistungen	-57.955,96	-297.748,94	-375.779,04	-30.282,39	-322.217,69	-1.083.984,02
14	Abschreibungen auf immaterielle Vermögensgegenstände des Anlagevermögens und auf Sachanlagen sowie auf aktivierte Aufwendungen für die Inangangsetzung und Erweiterung der Verwaltung	-53.690,00	-138.263,86	-126.068,56	-9.946,53	-21.129,66	-349.098,61
15	Abschreibungen auf Vermögensgegenstände des Umlaufvermögens, soweit diese die üblichen Abschreibungen überschreiten						
16	Zuwendungen, Umlagen und sonstige Transferaufwendungen	-41.382,13	-210.470,51			-54.020,57	-305.873,21
17	Aufwendungen der sozialen Sicherung						
18	sonstige laufende Aufwendungen	-4.060,71		-11.748,55	-49.244,18	-67.654,66	-132.708,10
19	Summe der laufenden Aufwendungen aus Verwaltungstätigkeit (Summe der Nummern 11 bis 18)	-280.700,67	-672.951,37	-1.355.888,90	-421.773,96	-698.579,36	-3.429.894,26
20	laufendes Ergebnis aus Verwaltungstätigkeit (Saldo der Nummern 10 und 19)	-257.728,78	-480.204,31	-503.246,86	-416.744,63	300.008,32	-1.357.916,26
21	Zinserträge und sonstige Finanzerträge						
22	Zinsaufwendungen und sonstige Finanzaufwendungen						
23	Finanzergebnis (Saldo der Nummern 21 und 22)						
24	ordentliches Ergebnis (Summe der Nummern 20 und 23)	-257.728,78	-480.204,31	-503.246,86	-416.744,63	300.008,32	-1.357.916,26
25	außerordentliche Erträge	13.493,96	25.168,42				38.662,38
26	außerordentliche Aufwendungen						
27	außerordentliches Ergebnis (Saldo der Nummern 25 und 26)	13.493,96	25.168,42				38.662,38
28	Jahresergebnis (Jahresüberschuss/Jahresfehlbetrag) des Teilhaushalts vor Verrechnung der internen Leistungsbeziehungen (Summe der Nummern 24 und 27)	-244.234,82	-455.035,89	-503.246,86	-416.744,63	300.008,32	-1.319.253,88
29	Erträge aus internen Leistungsbeziehungen			391.300,00			391.300,00
30	Aufwendungen aus internen Leistungsbeziehungen	-1.468.273,90	-3.764,09	-60.498,15	-23.943,09	-9.559,87	-1.566.039,10
31	Saldo der Erträge und Aufwendungen aus internen Leistungsbeziehungen (Saldo der Nummern 29 und 30)	-1.468.273,90	-3.764,09	330.801,85	-23.943,09	-9.559,87	-1.174.739,10
32	Jahresergebnis (Jahresüberschuss/Jahresfehlbetrag) des Teilhaushalts nach der Verrechnung der internen Leistungsbeziehungen (Summe der Nummern 28 und 31)	-1.712.508,72	-458.799,98	-172.445,01	-440.687,72	290.448,45	-2.493.992,98

Übersicht über die produktbezogenen Finanzdaten - Ergebnisrechnung

		5 Gestaltung Umwelt					5 Gestaltung Umwelt
		5.6 Umweltschutz	5.6 Umweltschutz Summe	5.7 Wirtschaft und Tourismus		5.7 Wirtschaft und Tourismus Summe	5 Gestaltung Umwelt Summe
Zeile	Ertrags- und Aufwandsarten	5.6.1 Umweltschutzmaßnahmen		5.7.1 Wirtschaftsförderung	5.7.3 Allgemeine Einrichtungen und Unternehmen	5.7.5 Tourismus	
1	Steuern und ähnliche Abgaben						
2	Zuwendungen, allgemeine Umlagen und sonstige Transfererträge			237.249,07	18.418,27		255.667,34 2.030.052,31
3	Erträge der sozialen Sicherung						
4	öffentlich-rechtliche Leistungsentgelte	0,00	0,00		108.067,79	6.358,51	114.426,30 3.357.658,95
5	privatrechtliche Leistungsentgelte				1.971,25		1.971,25 632.733,74
6	Kostenerstattungen und Kostenumlagen			19,04		2.019,37	2.038,41 1.573.255,12
8	andere aktivierte Eigenleistungen			10.982,00			10.982,00 282.836,17
9	sonstige laufende Erträge			0,16	344,63		344,79 2.499.392,08
10	Summe der laufenden Erträge aus Verwaltungstätigkeit (Summe der Nummern 1 bis 9)	0,00	0,00	248.250,27	128.801,94	8.377,88	385.430,09 10.375.928,37
11	Personalaufwendungen			-234.560,68	-120.494,99	-84.901,64	-439.957,31 -5.238.243,14
12	Versorgungsaufwendungen						
13	Aufwendungen für Sach- und Dienstleistungen	-235,47	-235,47	-3.431,56	-57.006,92	-2.619,03	-63.057,51 -4.698.568,36
14	Abschreibungen auf immaterielle Vermögensgegenstände des Anlagevermögens und auf Sachanlagen sowie auf aktivierte Aufwendungen für die Inangangsetzung und Erweiterung der Verwaltung			-268.845,15	-55.639,07	-1.741,37	-326.225,59 -5.359.513,99
15	Abschreibungen auf Vermögensgegenstände des Umlaufvermögens, soweit diese die üblichen Abschreibungen überschreiten						
16	Zuwendungen, Umlagen und sonstige Transferaufwendungen			-75.000,00		-211.572,11	-286.572,11 -1.240.073,81
17	Aufwendungen der sozialen Sicherung						
18	sonstige laufende Aufwendungen			-20.112,37	-31.034,52	-36.620,77	-87.767,66 -881.804,78
19	Summe der laufenden Aufwendungen aus Verwaltungstätigkeit (Summe der Nummern 11 bis 18)	-235,47	-235,47	-601.949,76	-264.175,50	-337.454,92	-1.203.580,18 -17.418.204,08
20	laufendes Ergebnis aus Verwaltungstätigkeit (Saldo der Nummern 10 und 19)	-235,47	-235,47	-353.699,49	-135.373,56	-329.077,04	-818.150,09 -7.042.275,71
21	Zinserträge und sonstige Finanzerträge			6.261,92			6.261,92 6.261,92
22	Zinsaufwendungen und sonstige Finanzaufwendungen						-344.630,30 -338.368,38
23	Finanzergebnis (Saldo der Nummern 21 und 22)			6.261,92			6.261,92 -338.368,38
24	ordentliches Ergebnis (Summe der Nummern 20 und 23)	-235,47	-235,47	-347.437,57	-135.373,56	-329.077,04	-811.888,17 -7.380.644,09
25	außerordentliche Erträge						38.662,38 -874.757,18
26	außerordentliche Aufwendungen						-874.757,18 -836.094,80
27	außerordentliches Ergebnis (Saldo der Nummern 25 und 26)						-836.094,80 -8.216.738,89
28	Jahresergebnis (Jahresüberschuss/Jahresfehlbetrag) des Teilhaushaltes vor Verrechnung der internen Leistungsbeziehungen (Summe der Nummern 24 und 27)	-235,47	-235,47	-347.437,57	-135.373,56	-329.077,04	-811.888,17 -8.216.738,89
29	Erträge aus internen Leistungsbeziehungen						546.473,49 -3.101.708,50
30	Aufwendungen aus internen Leistungsbeziehungen	-1.870,80	-1.870,80	-43.907,00	-30.430,11	-42.580,56	-116.917,67 -3.101.708,50
31	Saldo der Erträge und Aufwendungen aus internen Leistungsbeziehungen (Saldo der Nummern 29 und 30)	-1.870,80	-1.870,80	-43.907,00	-30.430,11	-42.580,56	-116.917,67 -2.555.235,01
32	Jahresergebnis (Jahresüberschuss/Jahresfehlbetrag) des Teilhaushaltes nach der Verrechnung der internen Leistungsbeziehungen (Summe der Nummern 28 und 31)	-2.106,27	-2.106,27	-391.344,57	-165.803,67	-371.657,60	-928.805,84 -10.771.973,90

Übersicht über die produktbezogenen Finanzdaten - Ergebnisrechnung

Zeile	Ertrags- und Aufwandsarten	6 Zentrale Finanzleistungen		6.1 Allgemeine Finanzwirtschaft Summe	6 Zentrale Finanzleistungen		6.2 Beteiligungen, Sondervermögen (soweit nicht einem anderen Produkt direkt zugeordnet) Summe	6 Zentrale Finanzleistungen Summe	Ergebnisrechnung gesamt
		6.1.1 Steuern, allgemeine Zuweisungen, allgemeine Umlagen	6.1.2 Sonstige allgemeine Finanzwirtschaft (soweit nicht einem anderen Produkt direkt zugeordnet)		6.2.3 Wirtschaftliche Unternehmen ohne Rechtsfähigkeit und öffentliche Einrichtungen, für die auf Grund gesetzlicher Vorschriften oder einer Satzung Sonderrechnungen geführt werden	6.2.6 Beteiligungen, Anteile, Wertpapiere des Anlagevermögens			
1	Steuern und ähnliche Abgaben	36.154.829,36		36.154.829,36				36.154.829,36	36.154.829,36
2	Zuwendungen, allgemeine Umlagen und sonstige Transfererträge	20.644.652,31	23.181,80	20.667.834,11				20.667.834,11	28.314.577,12
3	Erträge der sozialen Sicherung								-817,25
4	öffentlich-rechtliche Leistungsentgelte								10.188.514,75
5	privatrechtliche Leistungsentgelte								2.547.396,71
6	Kostenerstattungen und Kostenumlagen								6.581.828,69
8	andere aktivierte Eigenleistungen								282.836,17
9	sonstige laufende Erträge	0,00	453.327,37	453.327,37				453.327,37	5.541.075,89
10	Summe der laufenden Erträge aus Verwaltungstätigkeit (Summe der Nummern 1 bis 9)	56.799.481,67	476.509,17	57.275.990,84				57.275.990,84	89.610.241,44
11	Personalaufwendungen								-37.302.230,34
12	Versorgungsaufwendungen								-1.578.539,25
13	Aufwendungen für Sach- und Dienstleistungen								-18.648.429,65
14	Abschreibungen auf immaterielle Vermögensgegenstände des Anlagevermögens und auf Sachanlagen sowie auf aktivierte Aufwendungen für die Inangasetzung und Erweiterung der Verwaltung		-27.272,74	-27.272,74				-27.272,74	-8.425.767,78
15	Abschreibungen auf Vermögensgegenstände des Umlaufvermögens, soweit diese die üblichen Abschreibungen überschreiten								0,00
16	Zuwendungen, Umlagen und sonstige Transferaufwendungen	-22.202.795,95		-22.202.795,95				-22.202.795,95	-29.173.188,41
17	Aufwendungen der sozialen Sicherung								-428.910,76
18	sonstige laufende Aufwendungen		-621.927,48	-621.927,48	-11.323,80	-23.104,50	-34.428,30	-656.355,78	-5.158.937,91
19	Summe der laufenden Aufwendungen aus Verwaltungstätigkeit (Summe der Nummern 11 bis 18)	-22.202.795,95	-649.200,22	-22.851.996,17	-11.323,80	-23.104,50	-34.428,30	-22.886.424,47	-100.716.004,10
20	laufendes Ergebnis aus Verwaltungstätigkeit (Saldo der Nummern 10 und 19)	34.596.685,72	-172.691,05	34.423.994,67	-11.323,80	-23.104,50	-34.428,30	34.389.566,37	-11.105.762,66
21	Zinserträge und sonstige Finanzerträge	286.128,00	7.827,65	293.955,65	1.283.404,79	4.309.923,00	5.593.327,79	5.887.283,44	6.829.163,35
22	Zinsaufwendungen und sonstige Finanzaufwendungen	-84.013,00	-500.296,66	-584.309,66	-272.446,72		-272.446,72	-856.756,38	-1.239.649,42
23	Finanzergebnis (Saldo der Nummern 21 und 22)	202.115,00	-492.469,01	-290.354,01	1.010.958,07	4.309.923,00	5.320.881,07	5.030.527,06	5.589.513,93
24	ordentliches Ergebnis (Summe der Nummern 20 und 23)	34.798.800,72	-665.160,06	34.133.640,66	999.634,27	4.286.818,50	5.286.452,77	39.420.093,43	-5.516.248,73
25	außerordentliche Erträge					0,01	0,01	0,01	107.454,41
26	außerordentliche Aufwendungen		-400.000,00	-400.000,00				-400.000,00	-1.302.987,02
27	außerordentliches Ergebnis (Saldo der Nummern 25 und 26)		-400.000,00	-400.000,00		0,01	0,01	-399.999,99	-1.195.532,61
28	Jahresergebnis (Jahresüberschuss/Jahresfehlbetrag) des Teilhaushalts vor Verrechnung der internen Leistungsbeziehungen (Summe der Nummern 24 und 27)	34.798.800,72	-1.065.160,06	33.733.640,66	999.634,27	4.286.818,51	5.286.452,78	39.020.093,44	-6.711.781,34
29	Erträge aus internen Leistungsbeziehungen								6.658.614,42
30	Aufwendungen aus internen Leistungsbeziehungen								-6.658.614,42
31	Saldo der Erträge und Aufwendungen aus internen Leistungsbeziehungen (Saldo der Nummern 29 und 30)								0,00
32	Jahresergebnis (Jahresüberschuss/Jahresfehlbetrag) des Teilhaushalts nach der Verrechnung der internen Leistungsbeziehungen (Summe der Nummern 28 und 31)	34.798.800,72	-1.065.160,06	33.733.640,66	999.634,27	4.286.818,51	5.286.452,78	39.020.093,44	-6.711.781,34

Übersicht über die produktbezogenen Finanzdaten - Finanzrechnung

		1 Zentrale Verwaltung							1.1 Innere Verwaltung Summe
		1.1 Innere Verwaltung							
Zeile	Einzahlungs- und Auszahlungsarten	1.1.1 Verwaltungssteuerung	1.1.2 Personal	1.1.3 Organisation	1.1.4 Zentrale Dienste	1.1.6 Finanzen	1.1.8 Prüfung und Kommunalaufsicht	1.1.9 Recht	
1	Saldo der laufenden Ein- und Auszahlungen aus Verwaltungstätigkeit	-3.901.603,38	-1.236.580,64	-309.341,64	-6.878.988,47	-1.780.258,59	-389.518,59	-496.223,79	-14.992.515,10
2	Saldo der Zins- und sonstigen Finanzein- und -auszahlungen				14.314,36				14.314,36
3	Saldo der ordentlichen Ein- und Auszahlungen	-3.901.603,38	-1.236.580,64	-309.341,64	-6.864.674,11	-1.780.258,59	-389.518,59	-496.223,79	-14.978.200,74
4	Saldo der außerordentlichen Ein- und Auszahlungen				16.485,00				16.485,00
5	Saldo der ordentlichen und außerordentlichen Ein- und Auszahlungen vor Verrechnung der internen Leistungsbeziehungen	-3.901.603,38	-1.236.580,64	-309.341,64	-6.848.189,11	-1.780.258,59	-389.518,59	-496.223,79	-14.961.715,74
6	Saldo der internen Ein- und Auszahlungen aus internen Leistungsbeziehungen	1.607.841,89	117.809,80	-52.273,86	3.728.976,58	-8.616,05	-2.312,06	74.242,61	5.465.668,91
7	Saldo der ordentlichen und außerordentlichen Ein- und Auszahlungen nach Verrechnung der internen Leistungsbeziehungen (Summe der Nummern 5 und 6)	-2.293.761,49	-1.118.770,84	-361.615,50	-3.119.212,53	-1.788.874,64	-391.830,65	-421.981,18	-9.496.046,83
8	Einzahlungen aus Investitionszuwendungen								
9	Einzahlungen aus Beiträgen und ähnlichen Entgelten								
10	Einzahlungen aus immateriellen Vermögensgegenständen								
11	Einzahlungen aus Sachanlagen				802.426,16				802.426,16
13	Einzahlungen aus sonstigen Ausleihungen und Kreditgewährungen				13.310,99				13.310,99
14	Einzahlungen aus Vorräten				1.659.966,25				1.659.966,25
15	Summe der Einzahlungen aus Investitionstätigkeit (Summe der Nummern 8 bis 14)				2.475.703,40				2.475.703,40
16	Auszahlungen für immaterielle Vermögensgegenstände		-32.802,35		-69.753,17	-23.066,96			-125.622,48
17	Auszahlungen für Sachanlagen	-9.563,66	-12.932,36	-43.783,52	-1.274.506,49	-152,77	-1.119,79	-772,66	-1.342.831,25
18	Auszahlungen für Finanzanlagen								
19	Auszahlungen für sonstige Ausleihungen und Kreditgewährungen				-479.500,00				-479.500,00
20	Auszahlungen für Vorräte und sonstige Investitionsauszahlungen				-138,64				-138,64
21	Summe der Auszahlungen aus Investitionstätigkeit (Summe der Nummern 16 bis 20)	-9.563,66	-45.734,71	-43.783,52	-1.823.898,30	-23.219,73	-1.119,79	-772,66	-1.948.092,37
22	Saldo der Ein- und Auszahlungen aus Investitionstätigkeit (Saldo der Nummern 15 und 21)	-9.563,66	-45.734,71	-43.783,52	651.805,10	-23.219,73	-1.119,79	-772,66	527.611,03
23	Finanzmittelüberschuss / Finanzmittelfehlbetrag des Teilhaushaltes (Summe der Nummern 7 und 22)	-2.303.325,15	-1.164.505,55	-405.399,02	-2.467.407,43	-1.812.094,37	-392.950,44	-422.753,84	-8.968.435,80

Übersicht über die produktbezogenen Finanzdaten - Finanzrechnung

Zeile	Einzahlungs- und Auszahlungsarten	1 Zentrale Verwaltung					1.2 Sicherheit und Ordnung Summe	1 Zentrale Verwaltung Summe	2 Schule und Kultur	
		1.2 Sicherheit und Ordnung							2.1 Schulträgeraufgaben - allgemeinbildende Schulen	
		1.2.1 Statistik und Wahlen	1.2.2 Ordnungsangelegenheiten	1.2.3 Verkehrsangelegenheiten	1.2.6 Brandschutz	1.2.7 Rettungsdienst			2.1.1 Grundschulen (§ 11 Abs. 2 Nr. 1a SchulG M-V)	2.1.5 Regionale Schulen (§ 11 Abs. 2 Nr. 1b SchulG M-V)
1	Saldo der laufenden Ein- und Auszahlungen aus Verwaltungstätigkeit	-134.972,34	-969.013,28	-507.247,63	-3.834.342,16	1.282,86	-5.444.292,55	-20.436.807,65	-1.230.062,90	-363.615,09
2	Saldo der Zins- und sonstigen Finanzein- und -auszahlungen							14.314,36		
3	Saldo der ordentlichen Ein- und Auszahlungen	-134.972,34	-969.013,28	-507.247,63	-3.834.342,16	1.282,86	-5.444.292,55	-20.422.493,29	-1.230.062,90	-363.615,09
4	Saldo der außerordentlichen Ein- und Auszahlungen		2.900,00				2.900,00	19.385,00		
5	Saldo der ordentlichen und außerordentlichen Ein- und Auszahlungen vor Verrechnung der internen Leistungsbeziehungen	-134.972,34	-966.113,28	-507.247,63	-3.834.342,16	1.282,86	-5.441.392,55	-20.403.108,29	-1.230.062,90	-363.615,09
6	Saldo der internen Ein- und Auszahlungen aus internen Leistungsbeziehungen	-61.656,71	-135.204,84	-48.355,09	-100.519,12		-345.735,76	5.119.933,15	-377.691,56	-272.106,00
7	Saldo der ordentlichen und außerordentlichen Ein- und Auszahlungen nach Verrechnung der internen Leistungsbeziehungen (Summe der Nummern 5 und 6)	-196.629,05	-1.101.318,12	-555.602,72	-3.934.861,28	1.282,86	-5.787.128,31	-15.283.175,14	-1.607.754,46	-635.721,09
8	Einzahlungen aus Investitionszuwendungen				228.239,81		228.239,81	228.239,81		
9	Einzahlungen aus Beiträgen und ähnlichen Entgelten									
10	Einzahlungen aus immateriellen Vermögensgegenständen									
11	Einzahlungen aus Sachanlagen		319,70		15.110,00		15.429,70	817.855,86		
13	Einzahlungen aus sonstigen Ausleihungen und Kreditgewährungen							13.310,99		
14	Einzahlungen aus Vorräten							1.659.966,25		
15	Summe der Einzahlungen aus Investitionstätigkeit (Summe der Nummern 8 bis 14)		319,70		243.349,81		243.669,51	2.719.372,91		
16	Auszahlungen für immaterielle Vermögensgegenstände	-147,58	-26.797,61	-5.545,47			-32.490,66	-158.113,14		
17	Auszahlungen für Sachanlagen		-82.399,06	-3.905,53	-515.893,77		-602.198,36	-1.945.029,61	-167.406,54	-189.951,24
18	Auszahlungen für Finanzanlagen									
19	Auszahlungen für sonstige Ausleihungen und Kreditgewährungen							-479.500,00		
20	Auszahlungen für Vorräte und sonstige Investitionsauszahlungen							-138,64		
21	Summe der Auszahlungen aus Investitionstätigkeit (Summe der Nummern 16 bis 20)	-147,58	-109.196,67	-9.451,00	-515.893,77		-634.689,02	-2.582.781,39	-167.406,54	-189.951,24
22	Saldo der Ein- und Auszahlungen aus Investitionstätigkeit (Saldo der Nummern 15 und 21)	-147,58	-108.876,97	-9.451,00	-272.543,96		-391.019,51	136.591,52	-167.406,54	-189.951,24
23	Finanzmittelüberschuss / Finanzmittelfehlbetrag des Teilhaushaltes (Summe der Nummern 7 und 22)	-196.776,63	-1.210.195,09	-565.053,72	-4.207.405,24	1.282,86	-6.178.147,82	-15.146.583,62	-1.775.161,00	-825.672,33

Übersicht über die produktbezogenen Finanzdaten - Finanzrechnung

		2 Schule und Kultur							
		2.1 Schulträgeraufgaben - allgemeinbildende Schulen		2.1 Schulträgeraufgaben - allgemeinbildende Schulen Summe	2.2 Schulträgeraufgaben - Förderschulen	2.2 Schulträgeraufgaben - Förderschulen Summe	2.4 Schulträgeraufgaben - Schülerbeförderung, Sonstiges		2.4 Schulträgeraufgaben - Schülerbeförderung, Sonstiges Summe
Zeile	Einzahlungs- und Auszahlungsarten	2.1.7 Gymnasien (§ 11 Abs. 2 Nr. 1c, 3. SchulG M-V)	2.1.8 Gesamtschulen (§ 11 Abs. 2 Nr. 1d, 1e SchulG M-V)		2.2.1 Förderschulen (§ 11 Abs.2 Nr.1f) SchulG M-V)		2.4.1 Schülerbeförderung	2.4.3 Sonstige schulische Aufgaben	
1	Saldo der laufenden Ein- und Auszahlungen aus Verwaltungstätigkeit	492.395,86	185.799,22	-915.482,91	574,10	574,10	-77.119,43	-491.209,96	-568.329,39
2	Saldo der Zins- und sonstigen Finanzein- und -auszahlungen	-47.240,47		-47.240,47					
3	Saldo der ordentlichen Ein- und Auszahlungen	445.155,39	185.799,22	-962.723,38	574,10	574,10	-77.119,43	-491.209,96	-568.329,39
4	Saldo der außerordentlichen Ein- und Auszahlungen								
5	Saldo der ordentlichen und außerordentlichen Ein- und Auszahlungen vor Verrechnung der internen Leistungsbeziehungen	445.155,39	185.799,22	-962.723,38	574,10	574,10	-77.119,43	-491.209,96	-568.329,39
6	Saldo der internen Ein- und Auszahlungen aus internen Leistungsbeziehungen	-362.434,88	-103.442,94	-1.115.675,38					
7	Saldo der ordentlichen und außerordentlichen Ein- und Auszahlungen nach Verrechnung der internen Leistungsbeziehungen (Summe der Nummern 5 und 6)	82.720,51	82.356,28	-2.078.398,76	574,10	574,10	-77.119,43	-491.209,96	-568.329,39
8	Einzahlungen aus Investitionszuwendungen								
9	Einzahlungen aus Beiträgen und ähnlichen Entgelten								
10	Einzahlungen aus immateriellen Vermögensgegenständen								
11	Einzahlungen aus Sachanlagen								
13	Einzahlungen aus sonstigen Ausleihungen und Kreditgewährungen								
14	Einzahlungen aus Vorräten								
15	Summe der Einzahlungen aus Investitionstätigkeit (Summe der Nummern 8 bis 14)								
16	Auszahlungen für immaterielle Vermögensgegenstände	-1.927,84		-1.927,84					
17	Auszahlungen für Sachanlagen	-92.264,40	-18.515,99	-468.138,17					
18	Auszahlungen für Finanzanlagen								
19	Auszahlungen für sonstige Ausleihungen und Kreditgewährungen								
20	Auszahlungen für Vorräte und sonstige Investitionsauszahlungen								
21	Summe der Auszahlungen aus Investitionstätigkeit (Summe der Nummern 16 bis 20)	-94.192,24	-18.515,99	-470.066,01					
22	Saldo der Ein- und Auszahlungen aus Investitionstätigkeit (Saldo der Nummern 15 und 21)	-94.192,24	-18.515,99	-470.066,01					
23	Finanzmittelüberschuss / Finanzmittelfehlbetrag des Teilhaushaltes (Summe der Nummern 7 und 22)	-11.471,73	63.840,29	-2.548.464,77	574,10	574,10	-77.119,43	-491.209,96	-568.329,39

Übersicht über die produktbezogenen Finanzdaten - Finanzrechnung

		2 Schule und Kultur							
		2.5 Wissenschaft, Museen, Zoologische Gärten, Botanische Gärten			2.5 Wissenschaft, Museen, Zoologische Gärten, Botanische Gärten Summe	2.6 Theater, Musikpflege, Musikschulen			2.6 Theater, Musikpflege, Musikschulen Summe
Zeile	Einzahlungs- und Auszahlungsarten	2.5.1 Wissenschaft und Forschung	2.5.2 Nichtwissenschaftliche Museen, Sammlungen	2.5.3 Zoologische und Botanische Gärten, Aquarien		2.6.1 Theater	2.6.2 Musikpflege (ohne Musikschule)	2.6.3 Musikschulen	
1	Saldo der laufenden Ein- und Auszahlungen aus Verwaltungstätigkeit	-286.000,00	-391.446,58	-160.000,00	-837.446,58	-3.252.842,54	-48.030,26	-496.817,94	-3.797.690,74
2	Saldo der Zins- und sonstigen Finanzein- und -auszahlungen					-694,12			-694,12
3	Saldo der ordentlichen Ein- und Auszahlungen	-286.000,00	-391.446,58	-160.000,00	-837.446,58	-3.253.536,66	-48.030,26	-496.817,94	-3.798.384,86
4	Saldo der außerordentlichen Ein- und Auszahlungen								
5	Saldo der ordentlichen und außerordentlichen Ein- und Auszahlungen vor Verrechnung der internen Leistungsbeziehungen	-286.000,00	-391.446,58	-160.000,00	-837.446,58	-3.253.536,66	-48.030,26	-496.817,94	-3.798.384,86
6	Saldo der internen Ein- und Auszahlungen aus internen Leistungsbeziehungen	-9.592,10	-29.387,72	-2.077,33	-41.057,15	-9.592,10	-38.368,36	-44.235,63	-92.196,09
7	Saldo der ordentlichen und außerordentlichen Ein- und Auszahlungen nach Verrechnung der internen Leistungsbeziehungen (Summe der Nummern 5 und 6)	-295.592,10	-420.834,30	-162.077,33	-878.503,73	-3.263.128,76	-86.398,62	-541.053,57	-3.890.580,95
8	Einzahlungen aus Investitionszuwendungen								
9	Einzahlungen aus Beiträgen und ähnlichen Entgelten								
10	Einzahlungen aus immateriellen Vermögensgegenständen								
11	Einzahlungen aus Sachanlagen								
13	Einzahlungen aus sonstigen Ausleihungen und Kreditgewährungen								
14	Einzahlungen aus Vorräten								
15	Summe der Einzahlungen aus Investitionstätigkeit (Summe der Nummern 8 bis 14)								
16	Auszahlungen für immaterielle Vermögensgegenstände							-1.707,94	-1.707,94
17	Auszahlungen für Sachanlagen		-69.418,53		-69.418,53			-7.564,84	-7.564,84
18	Auszahlungen für Finanzanlagen								
19	Auszahlungen für sonstige Ausleihungen und Kreditgewährungen								
20	Auszahlungen für Vorräte und sonstige Investitionsauszahlungen								
21	Summe der Auszahlungen aus Investitionstätigkeit (Summe der Nummern 16 bis 20)		-69.418,53		-69.418,53			-9.272,78	-9.272,78
22	Saldo der Ein- und Auszahlungen aus Investitionstätigkeit (Saldo der Nummern 15 und 21)		-69.418,53		-69.418,53			-9.272,78	-9.272,78
23	Finanzmittelüberschuss / Finanzmittelfehlbetrag des Teilhaushaltes (Summe der Nummern 7 und 22)	-295.592,10	-490.252,83	-162.077,33	-947.922,26	-3.263.128,76	-86.398,62	-550.326,35	-3.899.853,73

Übersicht über die produktbezogenen Finanzdaten - Finanzrechnung

		2 Schule und Kultur						2 Schule und Kultur
		2.7 Volkshochschulen, Büchereien, u. ä.			2.7 Volkshochschulen, Büchereien, u. ä. Summe	2.8 Heimat- und sonstige Kulturpflege	2.8 Heimat- und sonstige Kulturpflege Summe	Summe
Zeile	Einzahlungs- und Auszahlungsarten	2.7.1 Volkshochschulen	2.7.2 Büchereien, Bibliotheken	2.7.3 Sonstige Volksbildung		2.8.1 Heimat- und sonstige Kulturpflege		
1	Saldo der laufenden Ein- und Auszahlungen aus Verwaltungstätigkeit	21,98	-1.172.761,61	-75.664,66	-1.248.404,29	-460.783,36	-460.783,36	-7.827.563,17
2	Saldo der Zins- und sonstigen Finanzein- und -auszahlungen							-47.934,59
3	Saldo der ordentlichen Ein- und Auszahlungen	21,98	-1.172.761,61	-75.664,66	-1.248.404,29	-460.783,36	-460.783,36	-7.875.497,76
4	Saldo der außerordentlichen Ein- und Auszahlungen							
5	Saldo der ordentlichen und außerordentlichen Ein- und Auszahlungen vor Verrechnung der internen Leistungsbeziehungen	21,98	-1.172.761,61	-75.664,66	-1.248.404,29	-460.783,36	-460.783,36	-7.875.497,76
6	Saldo der internen Ein- und Auszahlungen aus internen Leistungsbeziehungen		-60.951,66	-9.592,10	-70.543,76	-91.870,76	-91.870,76	-1.411.343,14
7	Saldo der ordentlichen und außerordentlichen Ein- und Auszahlungen nach Verrechnung der internen Leistungsbeziehungen (Summe der Nummern 5 und 6)	21,98	-1.233.713,27	-85.256,76	-1.318.948,05	-552.654,12	-552.654,12	-9.286.840,90
8	Einzahlungen aus Investitionszuwendungen		1.500,00		1.500,00	1.100,00	1.100,00	2.600,00
9	Einzahlungen aus Beiträgen und ähnlichen Entgelten							
10	Einzahlungen aus immateriellen Vermögensgegenständen							
11	Einzahlungen aus Sachanlagen							
13	Einzahlungen aus sonstigen Ausleihungen und Kreditgewährungen							
14	Einzahlungen aus Vorräten							
15	Summe der Einzahlungen aus Investitionstätigkeit (Summe der Nummern 8 bis 14)		1.500,00		1.500,00	1.100,00	1.100,00	2.600,00
16	Auszahlungen für immaterielle Vermögensgegenstände					-7.986,89	-7.986,89	-11.622,67
17	Auszahlungen für Sachanlagen		-2.434,15		-2.434,15	-8.116,31	-8.116,31	-555.672,00
18	Auszahlungen für Finanzanlagen							
19	Auszahlungen für sonstige Ausleihungen und Kreditgewährungen							
20	Auszahlungen für Vorräte und sonstige Investitionsauszahlungen							
21	Summe der Auszahlungen aus Investitionstätigkeit (Summe der Nummern 16 bis 20)		-2.434,15		-2.434,15	-16.103,20	-16.103,20	-567.294,67
22	Saldo der Ein- und Auszahlungen aus Investitionstätigkeit (Saldo der Nummern 15 und 21)		-934,15		-934,15	-15.003,20	-15.003,20	-564.694,67
23	Finanzmittelüberschuss / Finanzmittelfehlbetrag des Teilhaushaltes (Summe der Nummern 7 und 22)	21,98	-1.234.647,42	-85.256,76	-1.319.882,20	-567.657,32	-567.657,32	-9.851.535,57

Übersicht über die produktbezogenen Finanzdaten - Finanzrechnung

		3 Soziales und Jugend								
		3.1 Soziale Hilfen			3.1 Soziale Hilfen Summe	3.3 Förderung der Wohlfahrtspflege	3.3 Förderung der Wohlfahrtspflege Summe	3.4 Unterhaltsvorschussleistungen, Betreuungsleistungen, Hilfen für Heimkehrer und	3.4 Unterhaltsvorschussleistungen, Betreuungsleistungen, Hilfen für Heimkehrer und politische Häftlinge, Aussiedler Summe	3.5 Sonstige soziale Hilfen und Leistungen
Zeile	Einzahlungs- und Auszahlungsarten	3.1.1 Grundversorgung und Hilfen nach dem Zwölften Buch Sozialgesetzbuch (SGB XII)	3.1.3 Hilfen für Asylbewerber	3.1.5 Soziale Einrichtungen		3.3.1 Förderung von Trägern der Wohlfahrtspflege		3.4.1 Unterhaltsvorschussleistungen		3.5.1 Sonstige soziale Hilfen und Leistungen
1	Saldo der laufenden Ein- und Auszahlungen aus Verwaltungstätigkeit	6.464,00	220,00	-224.450,86	-217.766,86	-38.936,25	-38.936,25	-3.534,40	-3.534,40	-435.913,34
2	Saldo der Zins- und sonstigen Finanzein- und -auszahlungen									
3	Saldo der ordentlichen Ein- und Auszahlungen	6.464,00	220,00	-224.450,86	-217.766,86	-38.936,25	-38.936,25	-3.534,40	-3.534,40	-435.913,34
4	Saldo der außerordentlichen Ein- und Auszahlungen									
5	Saldo der ordentlichen und außerordentlichen Ein- und Auszahlungen vor Verrechnung der internen Leistungsbeziehungen	6.464,00	220,00	-224.450,86	-217.766,86	-38.936,25	-38.936,25	-3.534,40	-3.534,40	-435.913,34
6	Saldo der internen Ein- und Auszahlungen aus internen Leistungsbeziehungen			-2.097,63	-2.097,63	-2.097,63	-2.097,63			-6.007,12
7	Saldo der ordentlichen und außerordentlichen Ein- und Auszahlungen nach Verrechnung der internen Leistungsbeziehungen (Summe der Nummern 5 und 6)	6.464,00	220,00	-226.548,49	-219.864,49	-41.033,88	-41.033,88	-3.534,40	-3.534,40	-441.920,46
8	Einzahlungen aus Investitionszuwendungen									
9	Einzahlungen aus Beiträgen und ähnlichen Entgelten									
10	Einzahlungen aus immateriellen Vermögensgegenständen									
11	Einzahlungen aus Sachanlagen									
13	Einzahlungen aus sonstigen Ausleihungen und Kreditgewährungen									
14	Einzahlungen aus Vorräten									
15	Summe der Einzahlungen aus Investitionstätigkeit (Summe der Nummern 8 bis 14)									
16	Auszahlungen für immaterielle Vermögensgegenstände									
17	Auszahlungen für Sachanlagen									-104,95
18	Auszahlungen für Finanzanlagen									
19	Auszahlungen für sonstige Ausleihungen und Kreditgewährungen									
20	Auszahlungen für Vorräte und sonstige Investitionsauszahlungen									
21	Summe der Auszahlungen aus Investitionstätigkeit (Summe der Nummern 16 bis 20)									-104,95
22	Saldo der Ein- und Auszahlungen aus Investitionstätigkeit (Saldo der Nummern 15 und 21)									-104,95
23	Finanzmittelüberschuss / Finanzmittelfehlbetrag des Teilhaushaltes (Summe der Nummern 7 und 22)	6.464,00	220,00	-226.548,49	-219.864,49	-41.033,88	-41.033,88	-3.534,40	-3.534,40	-442.025,41

Übersicht über die produktbezogenen Finanzdaten - Finanzrechnung

Zeile	Einzahlungs- und Auszahlungsarten	3 Soziales und Jugend					3 Soziales und Jugend Summe	4 Gesundheit und Sport	4.1 Gesundheitsdienste Summe	
		3.5 Sonstige soziale Hilfen und Leistungen Summe	3.6 Kinder-, Jugend- und Familienhilfe			3.6 Kinder-, Jugend- und Familienhilfe Summe				
			3.6.1 Förderung von Kindern in Tageseinrichtungen und in Tagespflege	3.6.3 Sonstige Leistungen der Kinder-, Jugend- und Familienhilfe	3.6.5 Tageseinrichtungen für Kinder	3.6.6 Einrichtungen der Kinder- und Jugendarbeit		4.1.4 Maßnahmen der Gesundheitspflege		
1	Saldo der laufenden Ein- und Auszahlungen aus Verwaltungstätigkeit	-435.913,34	-6.775.867,90	-189.835,36	399.445,45	-31.217,23	-6.597.475,04	-7.293.625,89	124,15	124,15
2	Saldo der Zins- und sonstigen Finanzein- und -auszahlungen									
3	Saldo der ordentlichen Ein- und Auszahlungen	-435.913,34	-6.775.867,90	-189.835,36	399.445,45	-31.217,23	-6.597.475,04	-7.293.625,89	124,15	124,15
4	Saldo der außerordentlichen Ein- und Auszahlungen									
5	Saldo der ordentlichen und außerordentlichen Ein- und Auszahlungen vor Verrechnung der internen Leistungsbeziehungen	-435.913,34	-6.775.867,90	-189.835,36	399.445,45	-31.217,23	-6.597.475,04	-7.293.625,89	124,15	124,15
6	Saldo der internen Ein- und Auszahlungen aus internen Leistungsbeziehungen	-6.007,12	-8.676,91	-1.165,35	-655.259,87	-37.888,95	-702.991,08	-713.193,46		
7	Saldo der ordentlichen und außerordentlichen Ein- und Auszahlungen nach Verrechnung der internen Leistungsbeziehungen (Summe der Nummern 5 und 6)	-441.920,46	-6.784.544,81	-191.000,71	-255.814,42	-69.106,18	-7.300.466,12	-8.006.819,35	124,15	124,15
8	Einzahlungen aus Investitionszuwendungen									
9	Einzahlungen aus Beiträgen und ähnlichen Entgelten									
10	Einzahlungen aus immateriellen Vermögensgegenständen									
11	Einzahlungen aus Sachanlagen		160,00				160,00	160,00		
13	Einzahlungen aus sonstigen Ausleihungen und Kreditgewährungen									
14	Einzahlungen aus Vorräten									
15	Summe der Einzahlungen aus Investitionstätigkeit (Summe der Nummern 8 bis 14)		160,00				160,00	160,00		
16	Auszahlungen für immaterielle Vermögensgegenstände									
17	Auszahlungen für Sachanlagen	-104,95	-179,00		-48.192,10		-48.371,10	-48.476,05		
18	Auszahlungen für Finanzanlagen									
19	Auszahlungen für sonstige Ausleihungen und Kreditgewährungen									
20	Auszahlungen für Vorräte und sonstige Investitionsauszahlungen									
21	Summe der Auszahlungen aus Investitionstätigkeit (Summe der Nummern 16 bis 20)	-104,95	-179,00		-48.192,10		-48.371,10	-48.476,05		
22	Saldo der Ein- und Auszahlungen aus Investitionstätigkeit (Saldo der Nummern 15 und 21)	-104,95	-19,00		-48.192,10		-48.211,10	-48.316,05		
23	Finanzmittelüberschuss / Finanzmittelfehlbetrag des Teilhaushaltes (Summe der Nummern 7 und 22)	-442.025,41	-6.784.563,81	-191.000,71	-304.006,52	-69.106,18	-7.348.677,22	-8.055.135,40	124,15	124,15

Übersicht über die produktbezogenen Finanzdaten - Finanzrechnung

		4 Gesundheit und Sport		4.2 Sportförderung Summe	4 Gesundheit und Sport Summe	5 Gestaltung Umwelt				
		4.2 Sportförderung				5.1 Räumliche Planung und Entwicklung	5.1 Räumliche Planung und Entwicklung Summe	5.2 Bauen und Wohnen		
Zeile	Einzahlungs- und Auszahlungsarten	4.2.1 Förderung des Sports	4.2.4 Sportstätten und Bäder (ohne Sporteinrichtungen der Schulen und der Einrichtungen, die Teile eines Kurbetriebes sind)		5.1.1 Räumliche Planungs- und Entwicklungsmaßnahmen				5.2.1 Bau- und Grundstücksordnung	5.2.2 Wohnungsbauförderung
1	Saldo der laufenden Ein- und Auszahlungen aus Verwaltungstätigkeit	-114.090,91	-761.423,89	-875.514,80	-875.390,65	-1.805.794,89	-1.805.794,89	-630.732,36	-16.643,64	-28.842,91
2	Saldo der Zins- und sonstigen Finanzein- und -auszahlungen									
3	Saldo der ordentlichen Ein- und Auszahlungen	-114.090,91	-761.423,89	-875.514,80	-875.390,65	-1.805.794,89	-1.805.794,89	-630.732,36	-16.643,64	-28.842,91
4	Saldo der außerordentlichen Ein- und Auszahlungen									
5	Saldo der ordentlichen und außerordentlichen Ein- und Auszahlungen vor Verrechnung der internen Leistungsbeziehungen	-114.090,91	-761.423,89	-875.514,80	-875.390,65	-1.805.794,89	-1.805.794,89	-630.732,36	-16.643,64	-28.842,91
6	Saldo der internen Ein- und Auszahlungen aus internen Leistungsbeziehungen	-111,01	-444.587,28	-444.698,29	-444.698,29	-112.116,30	-112.116,30	-29.265,43	-2.039,09	-15.767,43
7	Saldo der ordentlichen und außerordentlichen Ein- und Auszahlungen nach Verrechnung der internen Leistungsbeziehungen (Summe der Nummern 5 und 6)	-114.201,92	-1.206.011,17	-1.320.213,09	-1.320.088,94	-1.917.911,19	-1.917.911,19	-659.997,79	-18.682,73	-44.610,34
8	Einzahlungen aus Investitionszuwendungen									
9	Einzahlungen aus Beiträgen und ähnlichen Entgelten							600,00		
10	Einzahlungen aus immateriellen Vermögensgegenständen					92.302,33	92.302,33			
11	Einzahlungen aus Sachanlagen									
13	Einzahlungen aus sonstigen Ausleihungen und Kreditgewährungen								53.950,29	
14	Einzahlungen aus Vorräten									
15	Summe der Einzahlungen aus Investitionstätigkeit (Summe der Nummern 8 bis 14)					92.302,33	92.302,33	600,00	53.950,29	
16	Auszahlungen für immaterielle Vermögensgegenstände					-8.314.970,54	-8.314.970,54			
17	Auszahlungen für Sachanlagen		-31.368,15	-31.368,15	-31.368,15	-1.079,93	-1.079,93	-714,53		
18	Auszahlungen für Finanzanlagen									
19	Auszahlungen für sonstige Ausleihungen und Kreditgewährungen									
20	Auszahlungen für Vorräte und sonstige Investitionsauszahlungen									
21	Summe der Auszahlungen aus Investitionstätigkeit (Summe der Nummern 16 bis 20)		-31.368,15	-31.368,15	-31.368,15	-8.316.050,47	-8.316.050,47	-714,53		
22	Saldo der Ein- und Auszahlungen aus Investitionstätigkeit (Saldo der Nummern 15 und 21)		-31.368,15	-31.368,15	-31.368,15	-8.223.748,14	-8.223.748,14	-114,53	53.950,29	
23	Finanzmittelüberschuss / Finanzmittelfehlbetrag des Teilhaushaltes (Summe der Nummern 7 und 22)	-114.201,92	-1.237.379,32	-1.351.581,24	-1.351.457,09	-10.141.659,33	-10.141.659,33	-660.112,32	35.267,56	-44.610,34

Übersicht über die produktbezogenen Finanzdaten - Finanzrechnung

Zeile	Einzahlungs- und Auszahlungsarten	5 Gestaltung Umwelt				5 Gestaltung Umwelt				
		5.2 Bauen und Wohnen Summe	5.3 Ver- und Entsorgung		5.3 Ver- und Entsorgung Summe	5.4 Verkehrsflächen und -anlagen, ÖPNV			5.4 Verkehrsflächen und -anlagen, ÖPNV	
			5.3.7 Abfallwirtschaft	5.3.8 Abwasserbeseitigung		5.4.0 Konzessionsabgaben	5.4.1 Gemeindestraßen	5.4.3 Landesstraßen	5.4.5 Straßenreinigung, Winterdienst	5.4.6 Parkeinrichtungen
1	Saldo der laufenden Ein- und Auszahlungen aus Verwaltungstätigkeit	-676.218,91	-64.200,42	335,50	-63.864,92	2.469.504,13	-2.549.878,25	-897,66	593.480,43	431.055,59
2	Saldo der Zins- und sonstigen Finanzein- und -auszahlungen						-46.137,94			
3	Saldo der ordentlichen Ein- und Auszahlungen	-676.218,91	-64.200,42	335,50	-63.864,92	2.469.504,13	-2.596.016,19	-897,66	593.480,43	431.055,59
4	Saldo der außerordentlichen Ein- und Auszahlungen									
5	Saldo der ordentlichen und außerordentlichen Ein- und Auszahlungen vor Verrechnung der internen Leistungsbeziehungen	-676.218,91	-64.200,42	335,50	-63.864,92	2.469.504,13	-2.596.016,19	-897,66	593.480,43	431.055,59
6	Saldo der internen Ein- und Auszahlungen aus internen Leistungsbeziehungen	-47.071,95	-6.070,78	-1.883,45	-7.954,23	-4.159,16	-587.926,21	-4.156,01	-379.082,20	-33.975,61
7	Saldo der ordentlichen und außerordentlichen Ein- und Auszahlungen nach Verrechnung der internen Leistungsbeziehungen (Summe der Nummern 5 und 6)	-723.290,86	-70.271,20	-1.547,95	-71.819,15	2.465.344,97	-3.183.942,40	-5.053,67	214.398,23	397.079,98
8	Einzahlungen aus Investitionszuwendungen						1.004.213,98			
9	Einzahlungen aus Beiträgen und ähnlichen Entgelten	600,00					77.134,22			
10	Einzahlungen aus immateriellen Vermögensgegenständen									
11	Einzahlungen aus Sachanlagen									
13	Einzahlungen aus sonstigen Ausleihungen und Kreditgewährungen	53.950,29								
14	Einzahlungen aus Vorräten									
15	Summe der Einzahlungen aus Investitionstätigkeit (Summe der Nummern 8 bis 14)	54.550,29					1.081.348,20			
16	Auszahlungen für immaterielle Vermögensgegenstände									
17	Auszahlungen für Sachanlagen	-714,53					-5.699.252,10			-11.789,76
18	Auszahlungen für Finanzanlagen									
19	Auszahlungen für sonstige Ausleihungen und Kreditgewährungen									
20	Auszahlungen für Vorräte und sonstige Investitionsauszahlungen									
21	Summe der Auszahlungen aus Investitionstätigkeit (Summe der Nummern 16 bis 20)	-714,53					-5.699.252,10			-11.789,76
22	Saldo der Ein- und Auszahlungen aus Investitionstätigkeit (Saldo der Nummern 15 und 21)	53.835,76					-4.617.903,90			-11.789,76
23	Finanzmittelüberschuss / Finanzmittelfehlbetrag des Teilhaushaltes (Summe der Nummern 7 und 22)	-669.455,10	-70.271,20	-1.547,95	-71.819,15	2.465.344,97	-7.801.846,30	-5.053,67	214.398,23	385.290,22

Übersicht über die produktbezogenen Finanzdaten - Finanzrechnung

		5 Gestaltung Umwelt							
		5.4 Verkehrsflächen und -anlagen, ÖPNV			5.4 Verkehrsflächen und -anlagen, ÖPNV Summe	5.5 Natur- und Landschaftspflege			
Zeile	Einzahlungs- und Auszahlungsarten	5.4.7 Personen- und Güterverkehr	5.4.8 Häfen	5.4.9 Straßenrechtsangelegenheiten, Straßenaufsichtsbehörde		5.5.1 Öffentliches Grün, Landschaftsbau (soweit keinem anderen Produkt zugeordnet)	5.5.2 Öffentliche Gewässer, Wasserbauliche Anlagen, Gewässerschutz	5.5.3 Friedhofs- und Bestattungswesen	5.5.4 Naturschutz und Landschaftspflege
1	Saldo der laufenden Ein- und Auszahlungen aus Verwaltungstätigkeit	1.133.965,20	-81.850,50	-213.361,50	1.782.017,44	-219.664,06	-334.127,11	-321.008,67	-403.178,42
2	Saldo der Zins- und sonstigen Finanzein- und -auszahlungen		-3.427,86		-49.565,80				
3	Saldo der ordentlichen Ein- und Auszahlungen	1.133.965,20	-85.278,36	-213.361,50	1.732.451,64	-219.664,06	-334.127,11	-321.008,67	-403.178,42
4	Saldo der außerordentlichen Ein- und Auszahlungen					13.493,96			
5	Saldo der ordentlichen und außerordentlichen Ein- und Auszahlungen vor Verrechnung der internen Leistungsbeziehungen	1.133.965,20	-85.278,36	-213.361,50	1.732.451,64	-206.170,10	-334.127,11	-321.008,67	-403.178,42
6	Saldo der internen Ein- und Auszahlungen aus internen Leistungsbeziehungen	-10.526,63	-51.536,98	-21.846,90	-1.093.209,70	-1.467.836,06	-3.789,40	331.580,24	-24.044,29
7	Saldo der ordentlichen und außerordentlichen Ein- und Auszahlungen nach Verrechnung der internen Leistungsbeziehungen (Summe der Nummern 5 und 6)	1.123.438,57	-136.815,34	-235.208,40	639.241,94	-1.674.006,16	-337.916,51	10.571,57	-427.222,71
8	Einzahlungen aus Investitionszuwendungen	693.200,00	1.222.517,83		2.919.931,81			1.250,00	
9	Einzahlungen aus Beiträgen und ähnlichen Entgelten				77.134,22	1.375,00			
10	Einzahlungen aus immateriellen Vermögensgegenständen								
11	Einzahlungen aus Sachanlagen								
13	Einzahlungen aus sonstigen Ausleihungen und Kreditgewährungen								
14	Einzahlungen aus Vorräten								
15	Summe der Einzahlungen aus Investitionstätigkeit (Summe der Nummern 8 bis 14)	693.200,00	1.222.517,83		2.997.066,03	1.375,00		1.250,00	
16	Auszahlungen für immaterielle Vermögensgegenstände						-84.777,86		
17	Auszahlungen für Sachanlagen	-32.415,15	-2.829.961,57		-8.573.418,58	-51.764,17		-72.655,62	-2.766,32
18	Auszahlungen für Finanzanlagen								
19	Auszahlungen für sonstige Ausleihungen und Kreditgewährungen								
20	Auszahlungen für Vorräte und sonstige Investitionsauszahlungen								
21	Summe der Auszahlungen aus Investitionstätigkeit (Summe der Nummern 16 bis 20)	-32.415,15	-2.829.961,57		-8.573.418,58	-51.764,17	-84.777,86	-72.655,62	-2.766,32
22	Saldo der Ein- und Auszahlungen aus Investitionstätigkeit (Saldo der Nummern 15 und 21)	660.784,85	-1.607.443,74		-5.576.352,55	-50.389,17	-84.777,86	-71.405,62	-2.766,32
23	Finanzmittelüberschuss / Finanzmittelfehlbetrag des Teilhaushaltes (Summe der Nummern 7 und 22)	1.784.223,42	-1.744.259,08	-235.208,40	-4.937.110,61	-1.724.395,33	-422.694,37	-60.834,05	-429.989,03

Übersicht über die produktbezogenen Finanzdaten - Finanzrechnung

Zeile	Einzahlungs- und Auszahlungsarten	5 Gestaltung Umwelt							5 Gestaltung Umwelt Summe	
		5.5 Natur- und Landschaftspflege	5.5 Natur- und Landschaftspflege Summe	5.6 Umweltschutz	5.6 Umweltschutz Summe	5.7 Wirtschaft und Tourismus				5.7 Wirtschaft und Tourismus Summe
		5.5.5 Land- und Forstwirtschaft		5.6.1 Umweltschutzmaßnahmen		5.7.1 Wirtschaftsförderung	5.7.3 Allgemeine Einrichtungen und Unternehmen	5.7.5 Tourismus		
1	Saldo der laufenden Ein- und Auszahlungen aus Verwaltungstätigkeit	361.788,19	-916.190,07	171,49	171,49	-324.914,47	-94.251,11	-330.434,00	-749.599,58	-2.429.479,44
2	Saldo der Zins- und sonstigen Finanzein- und -auszahlungen					6.261,92			6.261,92	-43.303,88
3	Saldo der ordentlichen Ein- und Auszahlungen	361.788,19	-916.190,07	171,49	171,49	-318.652,55	-94.251,11	-330.434,00	-743.337,66	-2.472.783,32
4	Saldo der außerordentlichen Ein- und Auszahlungen		13.493,96							13.493,96
5	Saldo der ordentlichen und außerordentlichen Ein- und Auszahlungen vor Verrechnung der internen Leistungsbeziehungen	361.788,19	-902.696,11	171,49	171,49	-318.652,55	-94.251,11	-330.434,00	-743.337,66	-2.459.289,36
6	Saldo der internen Ein- und Auszahlungen aus internen Leistungsbeziehungen	-9.549,09	-1.173.638,60	-1.883,45	-1.883,45	-44.165,51	-27.819,45	-42.839,07	-114.824,03	-2.550.698,26
7	Saldo der ordentlichen und außerordentlichen Ein- und Auszahlungen nach Verrechnung der internen Leistungsbeziehungen (Summe der Nummern 5 und 6)	352.239,10	-2.076.334,71	-1.711,96	-1.711,96	-362.818,06	-122.070,56	-373.273,07	-858.161,69	-5.009.987,62
8	Einzahlungen aus Investitionszuwendungen		1.250,00							2.921.181,81
9	Einzahlungen aus Beiträgen und ähnlichen Entgelten		1.375,00							79.109,22
10	Einzahlungen aus immateriellen Vermögensgegenständen									92.302,33
11	Einzahlungen aus Sachanlagen									
13	Einzahlungen aus sonstigen Ausleihungen und Kreditgewährungen					25.000,00			25.000,00	78.950,29
14	Einzahlungen aus Vorräten									
15	Summe der Einzahlungen aus Investitionstätigkeit (Summe der Nummern 8 bis 14)		2.625,00			25.000,00			25.000,00	3.171.543,65
16	Auszahlungen für immaterielle Vermögensgegenstände		-84.777,86			-4.219,01			-4.219,01	-8.403.967,41
17	Auszahlungen für Sachanlagen	-114.052,46	-241.238,57			-800.966,38	-8.211,57	-1.699,90	-810.877,85	-9.627.329,46
18	Auszahlungen für Finanzanlagen									
19	Auszahlungen für sonstige Ausleihungen und Kreditgewährungen									
20	Auszahlungen für Vorräte und sonstige Investitionsauszahlungen									
21	Summe der Auszahlungen aus Investitionstätigkeit (Summe der Nummern 16 bis 20)	-114.052,46	-326.016,43			-805.185,39	-8.211,57	-1.699,90	-815.096,86	-18.031.296,87
22	Saldo der Ein- und Auszahlungen aus Investitionstätigkeit (Saldo der Nummern 15 und 21)	-114.052,46	-323.391,43			-780.185,39	-8.211,57	-1.699,90	-790.096,86	-14.859.753,22
23	Finanzmittelüberschuss / Finanzmittelfehlbetrag des Teilhaushaltes (Summe der Nummern 7 und 22)	238.186,64	-2.399.726,14	-1.711,96	-1.711,96	-1.143.003,45	-130.282,13	-374.972,97	-1.648.258,55	-19.869.740,84

Übersicht über die produktbezogenen Finanzdaten - Finanzrechnung

Zeile	Einzahlungs- und Auszahlungsarten	6 Zentrale Finanzleistungen			6 Zentrale Finanzleistungen			6 Zentrale Finanzleistungen Summe	Finanzrechnung gesamt
		6.1 Allgemeine Finanzwirtschaft		6.1 Allgemeine Finanzwirtschaft Summe	6.2 Beteiligungen, Sondervermögen (soweit nicht einem anderen Produkt direkt zugeordnet)		6.2 Beteiligungen, Sondervermögen (soweit nicht einem anderen Produkt direkt zugeordnet) Summe		
		6.1.1 Steuern, allgemeine Zuweisungen, allgemeine Umlagen	6.1.2 Sonstige allgemeine Finanzwirtschaft (soweit nicht einem anderen Produkt direkt zugeordnet)		6.2.3 Wirtschaftliche Unternehmen ohne Rechtsfähigkeit und öffentliche Einrichtungen, für die auf Grund gesetzlicher	6.2.6 Beteiligungen, Anteile, Wertpapiere des Anlagevermögens			
1	Saldo der laufenden Ein- und Auszahlungen aus Verwaltungstätigkeit	34.218.299,18	0,00	34.218.299,18	-11.323,80		-11.323,80	34.206.975,38	-4.655.891,42
2	Saldo der Zins- und sonstigen Finanzein- und -auszahlungen	153.912,44	-678.322,35	-524.409,91	408.379,21	4.272.895,50	4.681.274,71	4.156.864,80	4.079.940,69
3	Saldo der ordentlichen Ein- und Auszahlungen	34.372.211,62	-678.322,35	33.693.889,27	397.055,41	4.272.895,50	4.669.950,91	38.363.840,18	-575.950,73
4	Saldo der außerordentlichen Ein- und Auszahlungen		-400.000,00	-400.000,00				-400.000,00	-367.121,04
5	Saldo der ordentlichen und außerordentlichen Ein- und Auszahlungen vor Verrechnung der internen Leistungsbeziehungen	34.372.211,62	-1.078.322,35	33.293.889,27	397.055,41	4.272.895,50	4.669.950,91	37.963.840,18	-943.071,77
6	Saldo der internen Ein- und Auszahlungen aus internen Leistungsbeziehungen								0,00
7	Saldo der ordentlichen und außerordentlichen Ein- und Auszahlungen nach Verrechnung der internen Leistungsbeziehungen (Summe der Nummern 5 und 6)	34.372.211,62	-1.078.322,35	33.293.889,27	397.055,41	4.272.895,50	4.669.950,91	37.963.840,18	-943.071,77
8	Einzahlungen aus Investitionszuwendungen	4.443.255,10		4.443.255,10				4.443.255,10	7.595.276,72
9	Einzahlungen aus Beiträgen und ähnlichen Entgelten								79.109,22
10	Einzahlungen aus immateriellen Vermögensgegenständen								92.302,33
11	Einzahlungen aus Sachanlagen								818.015,86
13	Einzahlungen aus sonstigen Ausleihungen und Kreditgewährungen				0,00		0,00	0,00	92.261,28
14	Einzahlungen aus Vorräten								1.659.966,25
15	Summe der Einzahlungen aus Investitionstätigkeit (Summe der Nummern 8 bis 14)	4.443.255,10		4.443.255,10	0,00		0,00	4.443.255,10	10.336.931,66
16	Auszahlungen für immaterielle Vermögensgegenstände								-8.573.703,22
17	Auszahlungen für Sachanlagen								-12.207.875,27
18	Auszahlungen für Finanzanlagen					-276.400,14	-276.400,14	-276.400,14	-276.400,14
19	Auszahlungen für sonstige Ausleihungen und Kreditgewährungen								-479.500,00
20	Auszahlungen für Vorräte und sonstige Investitionsauszahlungen								-138,64
21	Summe der Auszahlungen aus Investitionstätigkeit (Summe der Nummern 16 bis 20)					-276.400,14	-276.400,14	-276.400,14	-21.537.617,27
22	Saldo der Ein- und Auszahlungen aus Investitionstätigkeit (Saldo der Nummern 15 und 21)	4.443.255,10		4.443.255,10	0,00	-276.400,14	-276.400,14	4.166.854,96	-11.200.685,61
23	Finanzmittelüberschuss / Finanzmittelfehlbetrag des Teilhaushaltes (Summe der Nummern 7 und 22)	38.815.466,72	-1.078.322,35	37.737.144,37	397.055,41	3.996.495,36	4.393.550,77	42.130.695,14	-12.143.757,38

5. Anhang

A Rechtsgrundlagen

Der Anhang als Bestandteil des Jahresabschlusses zum 31.12.2014 der Universitäts- und Hansestadt Greifswald wurde unter Beachtung des § 60 Abs. 1 und Abs. 2 KV M-V und der § 32 Abs. 1 Nr. 5, § 34 Abs. 2, 3 und Abs. 5 bis 8, § 39 Abs. 2, § 43 Abs. 1 bis 3, § 44 Abs. 3 und 4, § 45 Abs. 3 und 4, § 46 Abs. 2 bis 4 3, § 47 Abs. 2 und § 48 Abs. 2 bis 4 der Gemeindehaushaltsverordnung-Doppik des Landes Mecklenburg-Vorpommern (GemHVO-Doppik in der Fassung vom 19.05.2016) erstellt.

B Gliederung des Jahresabschlusses

Die Gliederung der Bilanz entspricht den Vorgaben der GemHVO-Doppik M-V.

C Abweichungen von den bisher angewandten Bilanzierungs- und Bewertungsmethoden

Von den Bilanzierungs- und Bewertungsmethoden der Bilanzierungs- und Bewertungsrichtlinie vom 19.12.2017 der Universitäts- und Hansestadt Greifswald wurde im Haushaltsjahr 2014 bei der Ermittlung der Pauschalwertberichtigung abgewichen. Dies wird unter dem Punkt A 2.2 näher erläutert.

In der Universitäts- und Hansestadt Greifswald werden alle abschreibungsfähigen Vermögensgegenstände gemäß § 34 Abs.1 Satz 2 GemHVO-Doppik M-V abgeschrieben.

Die im Haushaltsjahr 2014 angefallenen außerplanmäßigen Abschreibungen wurden ausschließlich bei einzelnen Flurstücken vorgenommen, bei denen die Universitäts- und Hansestadt Greifswald Baulasten, Dienstbarkeiten u. ä. gewährt hat. Dadurch sind die betreffenden Flurstücke einer dauerhaften Wertminderung unterzogen. Die hierfür angefallenen Entschädigungszahlungen sind als Ertrag im Ergebnishaushalt berücksichtigt worden.

Zuschreibungen im Sinne des § 34 Abs. 6, 7 GemHVO-Doppik M-V wurden in Höhe von 63.782,32 EUR im Wesentlichen für die anteilige Rücknahme überhöhter außerplanmäßiger Abschreibungen für das Stadtarchiv, das Rathaus und die Jugendkunstschule vorgenommen.

Abweichungen vom Grundsatz der Einzelerfassung und Bewertung erfolgte für bestimmte Vermögensgegenstände. Für folgende Vermögensgegenstände wurden Festwerte gebildet und fortgeführt:

- stehendes Holzvermögen (ohne kranke Eschenbestände),
- Dienst- und Schutzbekleidung der Berufsfeuerwehr,
- Dienst- und Schutzbekleidung der Freiwilligen Feuerwehr
- Dienst- und Schutzbekleidung der Jugendfeuerwehr,
- Atemschutzausrüstung der Berufsfeuerwehr,
- Atemschutzausrüstung der Freiwilligen Feuerwehr,
- Schläuche der Berufsfeuerwehr,
- Schläuche der Freiwilligen Feuerwehr,
- Streusalz, Streusand, Granulat,
- Straßenbegleitgrün,
- Verkehrs- und Zusatzzeichen,
- Touristische Hinweiszeichen und Tafeln,
- Vorwegweisungen,
- Straßenausstattungen (z. B. Bänke, Papierkörbe usw.),
- Straßennamenschilder,
- Parkscheinautomaten,
- Medienbestand in der Stadtbibliothek

Bei folgenden Vermögensgegenständen wurde die ursprünglich angenommene Nutzungsdauer gemäß der gültigen Bilanzierungs- und Bewertungsrichtlinie korrigiert, da sonstigen offenen Gewässern eine Nutzungsdauer von 35 Jahren zu unterstellen ist.

AN	Bezeichnung	Art	Anschaffung	ND - alt	ND - neu
10400234	25_24	SAG - offenes Gewässer	01/2006	50	35
10400342	25/1alt/1_1	SAG - offenes Gewässer	01/2010	50	35
10400344	25/1alt/2_1	SAG - offenes Gewässer	01/2010	50	35
10400485	26/1/001_1	SAG - offenes Gewässer	01/1996	50	35
10400545	E 2_1	SAG - offenes Gewässer	01/2004	50	35
10400547	Bierbach alt_1	SAG - offenes Gewässer	01/2005	50	35

D Angaben zu einzelnen Posten der Bilanz

Im Folgenden werden Aussagen zu den einzelnen besetzten Bilanzpositionen getroffen.

Die Werte des Jahresabschlusses 2014 für das Anlagevermögen, die Vorräte und die Sonderposten wurden aus den im Anlagenverwaltungsprogramm (E+S) erfassten Vermögensgegenständen und Sonderposten hergeleitet.

A.1 Anlagevermögen

31.12.2013 in EUR	31.12.2014 in EUR	Veränderung in EUR
624.355.495	647.589.907	23.234.412

A.1.1 Immaterielle Vermögensgegenstände

31.12.2013 in EUR	31.12.2014 in EUR	Veränderung in EUR
8.707.147	4.715.672	-3.991.475

A.1.1.1 Gewerbliche Schutzrechte und ähnliche Rechte und Werte sowie Lizenzen an solchen Rechten und Werten

31.12.2013 in EUR	31.12.2014 in EUR	Veränderung in EUR
249.790	336.809	87.019

A.1.1.3 Geleistete Investitionszuschüsse

31.12.2013 in EUR	31.12.2014 in EUR	Veränderung in EUR
1.100.421	1.189.037	88.616

A.1.1.5 Geleistete Anzahlungen auf immaterielle Vermögenswerte

31.12.2013 in EUR	31.12.2014 in EUR	Veränderung in EUR
7.356.936	3.189.826	-4.167.110

Im Haushaltsjahr 2014 konnte das Projekt „Stadthaus“ aus dem Städtebaulichen Sondervermögen im Wesentlichen fertiggestellt werden. In diesem Zusammenhang erfolgten Umbuchungen aus den Anzahlungen auf immaterielle Vermögenswerte in das Sachanlagevermögen der Stadt über ca. 3,7 Mio. EUR.

A.1.2 Sachanlagen

31.12.2013 in EUR	31.12.2014 in EUR	Veränderung in EUR
452.904.093	478.029.478	25.125.385

A.1.2.1 Wald, Forsten

31.12.2013 in EUR	31.12.2014 in EUR	Veränderung in EUR
5.253.864	5.309.782	55.918

A.1.2.2 Sonstige unbebaute Grundstücke und grundstücksgleiche Rechte

31.12.2013 in EUR	31.12.2014 in EUR	Veränderung in EUR
25.568.643	25.878.474	309.831

A.1.2.3 Bebaute Grundstücke und grundstücksgleiche Rechte

31.12.2013 in EUR	31.12.2014 in EUR	Veränderung in EUR
133.434.449	147.949.405	14.514.956

Die Übertragung des Vermögens für das Gebäude „Stadthaus“ aus dem Städtebaulichen Sondervermögen im Haushaltsjahr 2014 hatte ein Volumen von ca. 13,4 Mio. EUR. Des Weiteren ist in dieser Position die Fertigstellung des Zentralen Omnibusbahnhofs in Höhe von ca. 1,1 Mio. EUR enthalten.

A.1.2.4 Infrastrukturvermögen

31.12.2013 in EUR	31.12.2014 in EUR	Veränderung in EUR
266.593.770	269.469.768	2.875.998

Eine Minderung dieser Bilanzposition in Höhe von 15.270 EUR resultiert aus dem Übergang diverser Flurstücke (D 4 Grundstücke) an das Städtebauliche Sondervermögen 161, Innenstadt/Fleischervorstadt. Folglich führte dies zu einem Aktivtausch in die Position 1.3.5 Finanzanlagen.

Eine Erhöhung beim Infrastrukturvermögen ergibt sich aus der Vermessung und Katasterdokumentation zum Grundstücksverkauf aus 2013 (D4 Vermögen) in Höhe von 21.750 EUR.

In 2014 konnten Maßnahmen des Städtebaulichen Sondervermögens wie die Wiesenstraße, die Wallanlagen, sowie weitere bauliche, städtische Maßnahmen wie die Revitalisierung Herrenhufen (weitere Aktivierungen in 2015) oder der Zentrale Omnibusbahnhof mit einem Gesamtvolumen von ca. 8,5 Mio. EUR fertiggestellt werden. Demgegenüber stehen ordentliche Abschreibungen in Höhe von ca. 4,8 Mio. EUR.

A.1.2.6 Kunstgegenstände, Denkmäler

31.12.2013 in EUR	31.12.2014 in EUR	Veränderung in EUR
8.447.059	8.447.059	0

A.1.2.7 Maschinen, technische Anlagen, Fahrzeuge

31.12.2013 in EUR	31.12.2014 in EUR	Veränderung in EUR
5.169.624	5.798.521	628.897

Im Haushaltsjahr 2014 konnte die Erstellung der Sportanlage am Schießwall, mit einem Anteil von ca. 440 TEUR an dieser Bilanzposition, abgeschlossen werden.

Für die Freiwillige Feuerwehr der Universitäts- und Hansestadt Greifswald wurde ein Tanklöschfahrzeug mit einem Wert von ca. 150 TEUR angeschafft.

A.1.2.8 Betriebs- und Geschäftsausstattung

31.12.2013 in EUR	31.12.2014 in EUR	Veränderung in EUR
1.758.845	2.626.042	867.197

Einer Erhöhung der Bilanzposition ist vornehmlich auf die Modernisierung des Telekommunikationsnetzes, durch die Umstellung auf VOIP innerhalb der Stadtverwaltung, mit einer Investitionshöhe von 390 TEUR zurückzuführen.

A.1.2.10 Geleistete Anzahlungen auf Sachanlagen, Anlagen im Bau

31.12.2013 in EUR	31.12.2014 in EUR	Veränderung in EUR
6.677.840	12.550.427	5.872.587

Als wesentliche Wertveränderungen im Haushaltsjahr 2014 sind Erhöhungen der Anlagen im Bau zu den Maßnahmen Museumshafen mit ca. 2,4 Mio. EUR, Revitalisierung Herrenhufen mit ca. 4,6 Mio. EUR, Zentrum für Life Science und Plasmatechnik mit ca. 890 TEUR sowie die Berücksichtigung strittiger Rechnungen aus dem Projekt der Bahnparallele mit ca. 3,3 Mio. EUR zu nennen.

In 2014 konnten die Maßnahmen Revitalisierung Herrenhufen (weitere Aktivierungen in 2015), Zentraler Omnibusbahnhof, Eisenbahnbrücke Ryckgraben und Hafenstraße fertiggestellt werden, was zu einer Reduzierung der Bilanzposition i. H. v. 6,5 Mio. EUR geführt hat.

A.1.3 Finanzanlagen

31.12.2013 in EUR	31.12.2014 in EUR	Veränderung in EUR
162.744.254	164.844.756	2.100.502

A.1.3.1 Anteile an verbundenen Unternehmen

31.12.2013 in EUR	31.12.2014 in EUR	Veränderung in EUR
145.771.269	146.130.184	358.915

Die Veränderung ergibt sich aus der Zuführung zur Kapitalrücklage i. H. v. 276.400 EUR bei der Greifswalder Parkraumbewirtschaftungsgesellschaft mbH, sowie einer Sacheinlage i. H. v. 82.515 EUR in die Technologiezentrum-Fördergesellschaft mbH Vorpommern, als Stammkapitalerhöhung und Anteilserhöhung für die UHGW. Alle weiteren Anteile an verbundenen Unternehmen bleiben unverändert.

A.1.3.2 Ausleihungen an verbundene Unternehmen

31.12.2013 in EUR	31.12.2014 in EUR	Veränderung in EUR
156.548	131.548	-25.000

Es handelt sich um die Ausleihung an die BioTechnikum Greifswald GmbH, jetzt WITENO GmbH. Die Ausleihung erfolgte auf vertraglicher Basis zur Vorfinanzierung des durch die GmbH zu leistenden Eigenanteils zum Vorhaben BioTechnikum Greifswald, 3. und 4. Bauabschnitt, Strukturanalytisches Zentrum.

A.1.3.3 Beteiligungen

31.12.2013 in EUR	31.12.2014 in EUR	Veränderung in EUR
291.316	291.316	0

Die Beteiligung der Universitäts- und Hansestadt Greifswald an der Theater Vorpommern GmbH hat sich zum 31.12.2014 nicht verändert.

A.1.3.5 Sondervermögen mit Sonderrechnung, Zweckverbände, Anstalten des öffentlichen Rechts, rechtsfähige kommunale Stiftungen

31.12.2013 in EUR	31.12.2014 in EUR	Veränderung in EUR
12.680.681	13.103.580	422.899

Geführt werden folgende Sondervermögen:

SK-Nr. 12110000 – Eigenbetriebe

Eigenbetrieb Abwasserwerk und Eigenbetrieb Seesportzentrum Greif

Nach Bestätigung des Jahresergebnisses 2013 für das Abwasserwerk erfolgt in 2014 die Abführung des Gewinns für 2013 in Höhe der Eigenkapitalverzinsung i. H. v. 408.379 EUR. Zusätzlich weist die Bilanz des Abwasserwerkes zum 31.12.2014 einen Jahresüberschuss in Höhe i. H. v. 1.283.405 EUR aus. Demzufolge erhöht sich die Finanzanlage in der Universitäts- und Hansestadt Greifswald um 875.026 EUR.

Die Finanzanlage Seesportzentrum Greif verändert sich nach Bestätigung des Jahresergebnisses 2014 in Höhe des Jahresverlustes um 272.447 EUR.

SK-Nr. 12120000 – Städtebauliches Sondervermögen

Ausgewiesen werden das Eigenkapital des Städtebaulichen Sondervermögens 161, Innenstadt/Fleischervorstadt und des Städtebaulichen Sondervermögens 192, Wieck. Alle weiteren Sondervermögen verfügen über kein Eigenkapital.

Wie in Position 1.2.4 erläutert, erfolgt ein Vermögensübergang eines Flurstücks (D4 Vermögen) an das Städtebauliche Sondervermögen 161 Innenstadt/Fleischervorstadt i. H. v. 15.270 EUR. Aufgrund des Verkaufs diverser Flurstücke und der daraus folgenden Verringerung des Eigenkapitals im Städtebaulichen Sondervermögen, erfolgt gemäß des spiegelbildlichen Ansatzes des Vorgangs im Kernhaushalt, ein Aktivtausch in die Position 1.1.5 Geleistete Anzahlungen auf immaterielle Vermögensgegenstände, in Höhe von 194.950 EUR.

Bedingt durch die fehlenden Jahresabschlüsse 2014 der Städtebaulichen Sondervermögen, konnte eine abschließende Abstimmung der Finanzanlage nicht erfolgen und wird in den Folgejahren nachgeholt.

SK-Nr. 12310000 Zweckverbände

Der bilanzierte Ersatzwert für die Zweckverbände

- Elektronische Verwaltung in MV
- Kommunale Gemeinschaftsstelle für Verwaltungsmanagement (KGSt)
- Zweckverband Kommunales Studieninstitut Mecklenburg-Vorpommern

von je 1 EUR ist unverändert.

A.1.3.7 Sonstige Wertpapiere des Anlagevermögens

31.12.2013 in EUR	31.12.2014 in EUR	Veränderung in EUR
23.815	23.815	0

Die sonstigen Wertpapiere des Anlagevermögens betreffen die Genossenschaftsanteile der Wohnungsbau-Genossenschaft Greifswald eG für Versehrtenwohnungen i. H. v. 11.315 EUR und die Anteile an der Wirtschaftsfördergesellschaft Vorpommern mbH i. H. v. 12.500 EUR.

A.1.3.8 Anteilige Rücklagen der Versorgungskassen zur Abdeckung von Pensionsverpflichtungen

31.12.2013 in EUR	31.12.2014 in EUR	Veränderung in EUR
3.511.198	4.437.397	926.199

Die anteiligen Rücklagen der Versorgungskasse zur Abdeckung der Pensionsverpflichtungen sind durch den Kommunalen Versorgungsverband Mecklenburg-Vorpommern zum Bilanzstichtag nachgewiesen. Hierunter fällt die Beteiligung an der Versorgungsrücklage nach § 14a Bundesbesoldungsgesetz, welche sich um 60.911 EUR erhöht hat und die anteiligen Rücklagen der Versorgungskassen zur Abdeckung von Pensionsverpflichtungen, die sich um 865.288 EUR verändert hat.

A.1.3.9 Sonstige Ausleihungen

31.12.2013 in EUR	31.12.2014 in EUR	Veränderung in EUR
309.428	726.916	417.488

Hier werden Kommunaldarlehen zur „Förderung des Baues von selbstgenutzten Familienheimen“, ausgereicht in den Jahren 1994 und 1995, in Höhe von 86.460 EUR und Darlehen für Grundstückskaufpreisforderungen in Höhe von 640.456 EUR ausgewiesen.

Der Bestand zum 31.12.2014 von 726.916 EUR ergibt sich wie folgt:

- Anfangsbestand 01.01.2014: 309.428 EUR
- Korrektur Ausreichung in 2013: 479.500 EUR
- Tilgung Wohnbauförderdarlehen: - 48.701 EUR
- Tilgung Darlehen Kaufpreiszahlungen: -13.311 EUR

A.2 Umlaufvermögen

31.12.2013 in EUR	31.12.2014 in EUR	Veränderung in EUR
32.462.331	30.324.930	-2.137.401

A.2.1 Vorräte

31.12.2013 in EUR	31.12.2014 in EUR	Veränderung in EUR
15.345.237	13.323.205	-2.022.032

A.2.1.1 Roh-, Hilfs- und Betriebsstoffe

31.12.2013 in EUR	31.12.2014 in EUR	Veränderung in EUR
79.770	79.770	0

A.2.1.2 Unfertige Erzeugnisse, unfertige Leistungen

31.12.2013 in EUR	31.12.2014 in EUR	Veränderung in EUR
6.259.766	5.501.107	-758.659

Die Korrektur der im Rahmen der Prüfung der Eröffnungsbilanz entstandenen Beanstandungen zur Bilanzierung und Bewertung von Flurstücken und der Berücksichtigung von Vermessungen und bilanziellen Umgruppierungen im aktuellen Haushaltsjahr führten insgesamt zu einer Verringerung des Wertansatzes in Höhe von ca. 640 TEUR. Des Weiteren wurden Flurstücke mit einem Bilanzwert von insgesamt ca. 120 TEUR veräußert.

A.2.1.3 Fertige Erzeugnisse, fertige Leistungen und Waren

31.12.2013 in EUR	31.12.2014 in EUR	Veränderung in EUR
9.005.701	7.742.328	-1.263.373

Die Korrektur der im Rahmen der Prüfung der Eröffnungsbilanz entstandenen Beanstandungen zur Bilanzierung und Bewertung von Flurstücken und der Berücksichtigung von Vermessungen und bilanziellen Umgruppierungen im aktuellen Haushaltsjahr führten insgesamt zu einer Verringerung des Wertansatzes in Höhe von ca. 275 TEUR. Des Weiteren wurden Flurstücke mit einem Bilanzwert von insgesamt ca. 1.000 TEUR veräußert.

A.2.2 Forderungen und sonstige Vermögensgegenstände

31.12.2013 in EUR	31.12.2014 in EUR	Veränderung in EUR
16.690.571	16.584.341	-106.230

Forderungen und sonstige Vermögensgegenstände wurden mit ihrem Nominalwert unter Berücksichtigung von angemessenen Wertberichtigungen angesetzt. Einzelwertberichtigungen wurden entsprechend der Richtlinie zur Bilanzierung und Bewertung von Forderungen vorgenommen. Für die Ermittlung der Pauschalwertberichtigung wurde von der Richtlinie zur Bilanzierung und Bewertung von Forderungen abgewichen. Hintergrund ist eine notwendige Vereinfachung in den bestehenden Regelungen. Diese hatten sich als sehr zeitintensiv verbunden mit einem hohen Aufwand an weiteren Abstimmungsarbeiten herausgestellt. Voraussetzung für die Pauschalwertberichtigung ist eine abgeschlossene Ermittlung der Einzelwertberichtigung. Der Pauschalwertberichtigung wurden die in der Forderungsübersicht ausgewiesenen Nominalbeträge der einzelnen Forderungsarten (Gebühren, Beiträge etc.) zu Grunde gelegt. Abzüglich der in der Bilanz ausgewiesenen Einzelwertberichtigungen ergaben sich die abzuwertenden Beträge je Forderungsart. Abgewertet wurde in Höhe von 3 Prozent. Diese Verfahrensweise wird zeitnah in der nächsten Überarbeitung der Richtlinie zur Bilanzierung und Bewertung von Forderungen Einzug finden.

Die Zusammensetzung der Forderungen nach Art und Fälligkeit ist aus der beigefügten Forderungsübersicht ersichtlich.

A.2.2.1 Öffentlich-rechtliche Forderungen, Forderungen aus Transferleistungen

	31.12.2013 in EUR	31.12.2014 in EUR	Veränderung in EUR
Wert	1.744.947	2.074.797	329.850
<i>davon Gebühren</i>	579.323	626.182	46.859
<i>davon Beiträge</i>	2.659	16.487	13.828
<i>davon Steuerforderungen</i>	539.729	714.580	174.851
<i>davon Transferleistungen</i>	139.057	180.667	41.610
<i>davon Sonstige öffentlich-rechtliche Forderungen</i>	484.179	536.881	52.702

Eine weitere Unterteilung der Steuerforderungen in Grund-, Gewerbe- und sonstige Steuern ist aus der Forderungsübersicht erkennbar.

Für die öffentlich-rechtlichen Forderungen und Forderungen aus Transferleistungen stehen Wertberichtigungen in Höhe von insgesamt 2.815.197 EUR. Davon machen die Wertberichtigungen für Gewerbesteuer mit einer Höhe von ca. 2,1 Mio. EUR den Hauptteil aus.

A.2.2.2 Privatrechtliche Forderungen aus Lieferungen und Leistungen

31.12.2013 in EUR	31.12.2014 in EUR	Veränderung in EUR
2.461.979	2.370.417	-91.562

Die offenen Forderungen des Unterhaltsvorschusses decken sich mit den Verbindlichkeiten für Unterhaltsvorschuss auf der Passivseite der Bilanz.

Die Wertberichtigungen für privatrechtliche Forderungen aus Lieferung und Leistungen belaufen sich auf 604.531 EUR.

A.2.2.3 Forderungen gegen verbundene Unternehmen

31.12.2013 in EUR	31.12.2014 in EUR	Veränderung in EUR
27.345	42.762	15.417

Bei den Forderungen gegen verbundene Unternehmen bilden die Forderungen gegen die Stadtwerke Greifswald GmbH und die Wohnungsbau- und Verwaltungsgesellschaft mbH Greifswald den Hauptteil.

Von den nachfolgenden verbundenen Unternehmen, Beteiligungen und Sondervermögen der Universitäts- und Hansestadt Greifswald wurden zum Bilanzstichtag 31.12.2014 Saldenbestätigungen eingeholt:

- Stadtwerke Greifswald GmbH
- Wohnungsbau- und Verwaltungsgesellschaft mbH
- Greifswalder Parkraumbewirtschaftungsgesellschaft mbH
- Technologiezentrum Fördergesellschaft Vorpommern mbH
- BioTechnikum Greifswald GmbH
- Theater Vorpommern GmbH
- ABS Gemeinnützige Gesellschaft für Arbeitsförderung, Beschäftigung und Strukturentwicklung
- Wirtschaftsfördergesellschaft Vorpommern mbH
- Schwimmbad- und Anlagen Greifswald GmbH
- Fernwärme Greifswald GmbH
- Energieerzeugungsgesellschaft Greifswald GmbH
- Verkehrsbetrieb Greifswald GmbH
- Wasserwerke Greifswald GmbH
- Stromversorgung Greifswald GmbH
- Gasversorgung Greifswald GmbH
- Grimmener Stadtwerke GmbH
- BiG Bildungszentrum in Greifswald gGmbH
- Projektgesellschaft Stadt Greifswald mbH
- WVG Dienstleistungsgesellschaft mbH
- Seesportzentrum Greif
- Abwasserwerk

Die Abfrage der Saldenbestätigungen erfolgte nicht wie bei den vergangenen Jahresabschlüssen durch die Erstellung der Forderungen und Verbindlichkeiten seitens der Universitäts- und Hansestadt Greifswald, sondern seitens der Beteiligungsunternehmen. Alle Unternehmen sind der Aufforderung zur Erstellung und Übermittlung der Forderungen und Verbindlichkeiten zum Bilanzstichtag 31.12.2014 an die Universitäts- und Hansestadt Greifswald nachgekommen. Eine Abstimmung konnte aufgrund des weit zurückliegenden Zeitraumes und des enormen Zeitaufwandes jedoch nicht vorgenommen werden.

Da es weiterhin an einer Abstimmung zwischen der Universitäts- und Hansestadt Greifswald und seinen Beteiligungen zur Handhabung von speziellen Buchungs- und Geschäftsvorfällen mangelt, werden voraussichtlich Verschiebungen bei den Forderungen und Verbindlichkeiten zum Jahreswechsel 2014/2015 auftreten.

A.2.2.5 Forderungen gegen Sondervermögen mit Sonderrechnung, Zweckverbände, Anstalten des öffentlichen Rechts, rechtsfähige kommunale Stiftungen

31.12.2013 in EUR	31.12.2014 in EUR	Veränderung in EUR
4.413	123.157	118.744

Diese Forderungen resultieren nur aus Forderungen gegen Sondervermögen mit Sonderrechnung.

A.2.2.6 Forderungen gegen den sonstigen öffentlichen Bereich

31.12.2013 in EUR	31.12.2014 in EUR	Veränderung in EUR
12.274.003	11.816.345	-457.658

Die Forderungen gegen den sonstigen öffentlichen Bereich beinhalten unter anderem die Forderung gegen den Landkreis Vorpommern-Greifswald resultierend aus der Vermögensauseinandersetzung im Zuge der Kreisgebietsreform i. H. v. 9.319.862,35 EUR.

A.2.2.6.2 Sonstige Forderungen gegen den sonstigen öffentlichen Bereich

31.12.2013 in EUR	31.12.2014 in EUR	Veränderung in EUR
12.274.003	11.816.345	-457.658

A.2.2.7 Sonstige Vermögensgegenstände

31.12.2013 in EUR	31.12.2014 in EUR	Veränderung in EUR
177.883	156.831	-21.052

Den Hauptanteil an sonstigen Vermögensleistungen stellen Beträge zur Umsatzsteuerabwicklung des Vorjahres i. H. v. 118.611 EUR.

A.2.4 Kassenbestand, Bundesbankguthaben, Guthaben bei der Europäischen Zentralbank, Guthaben bei Kreditinstituten und Schecks

31.12.2013 in EUR	31.12.2014 in EUR	Veränderung in EUR
426.523	417.383	-9.140

Die Bankbestätigungen aller Konten der Universitäts- und Hansestadt Greifswald zum Bilanzstichtag 31.12.2014 liegen in der Stadtkasse vor. Alle Buchbestände stimmen mit den tatsächlichen Kontobeständen überein.

	Kontobestände per 31.12.2013	Kontobestände per 31.12.2014
Sparkasse VP - Spenden	5.296	1.561
Sparkasse VP - ehem. Soz. - 808	7.400	1.406
Sparkasse VP - ehem. Ord. - 8852	8	8
Sparkasse VP - Kita	0	7
Sparkasse VP - Sparbücher	404.161	404.848
Deutsche Bank	344	223
Deutsche Kreditbank	6.814	6.830
Barkasse	2.500	2.500
Gesamt	426.523	417.383

A.3 Rechnungsabgrenzungsposten

31.12.2013 in EUR	31.12.2014 in EUR	Veränderung in EUR
194.493	194.435	-58

A.3.2 Sonstige Rechnungsabgrenzungsposten

31.12.2013 in EUR	31.12.2014 in EUR	Veränderung in EUR
194.493	194.435	-58

Die sonstigen aktiven Rechnungsabgrenzungsposten setzen sich aus der Zahlung der Dienstbezüge für Beamte für den Monat Januar 2015 im Dezember 2014 in Höhe von 187.660 EUR und aus den Aufwendungen für Lieferungen und Leistungen für Zeiträume nach dem 31.12.2014 in Höhe von 6.775 EUR zusammen.

P.1 Eigenkapital

31.12.2013 in EUR	31.12.2014 in EUR	Veränderung in EUR
492.959.568	492.327.390	-632.178

P.1.1 Kapitalrücklage

31.12.2013 in EUR	31.12.2014 in EUR	Veränderung in EUR
492.931.757	493.227.008	295.251

P.1.1.1 Allgemeine Kapitalrücklage

31.12.2013 in EUR	31.12.2014 in EUR	Veränderung in EUR
484.014.190	485.633.328	1.619.138

Die Korrekturen der Eröffnungsbilanz wurden gemäß § 12 Abs. 4 KomDoppikEG M-V ergebnisneutral und zahlungsunwirksam mit der allgemeinen Kapitalrücklage verrechnet. Durch die Korrekturen der Eröffnungsbilanz hat sich der Bestand der allgemeinen Kapitalrücklage um 1.619.138 EUR erhöht. Die einzelnen Korrekturen werden unter dem Punkt F „Sonstige Anlagen“ erläutert.

P.1.1.2 Zweckgebundene Kapitalrücklagen

31.12.2013 in EUR	31.12.2014 in EUR	Veränderung in EUR
8.917.567	7.593.680	-1.323.887

Die Zuführung zur zweckgebundenen Kapitalrücklage resultiert aus der investiv gebundenen Schlüsselzuweisung in Höhe von 4% der Gesamtzuweisung i. H. v. 505.416 EUR, der Zuweisung für übergemeindliche Aufgaben vom Landkreis Vorpommern-Greifswald in Höhe von 3.937.839 EUR abzüglich der höchstmöglichen Entnahme gemäß § 18 Abs. 4 GemHVO-Doppik M-V in Höhe von 5.767.142 EUR.

P.1.2 Zweckgebundene Ergebnisrücklagen

31.12.2013 in EUR	31.12.2014 in EUR	Veränderung in EUR
0	0	0

Die Finanzausgleichsrücklage gemäß § 37 Abs. 6 GemHVO-Doppik M-V ist nicht zu bilden, da die Steuerkraft der Universitäts- und Hansestadt Greifswald zum Durchschnitt der zwei vorangegangenen Haushaltsjahre nicht um mehr als 30 Prozent gestiegen ist.

Es wurden keine weiteren sonstigen zweckgebundenen Ergebnisrücklagen gebildet.

P.1.3 Ergebnisvortrag

31.12.2013 in EUR	31.12.2014 in EUR	Veränderung in EUR
926.702	27.810	-898.892

Der Ergebnisvortrag resultiert aus den kumulierten Jahresergebnissen der Jahre 2012 926.702 EUR und 2013 -898.892 EUR.

P.1.4 Jahresüberschuss/Jahresfehlbetrag

31.12.2013 in EUR	31.12.2014 in EUR	Veränderung in EUR
-898.892	-927.429	-28.537

Per 31.12.2014 wird nach Entnahme aus der zweckgebundenen Kapitalrücklage ein Jahresfehlbetrag i. H. v. 927.429 EUR ausgewiesen.

P.2 Sonderposten

31.12.2013 in EUR	31.12.2014 in EUR	Veränderung in EUR
87.647.721	95.604.048	7.956.327

P.2.1 Sonderposten zum Anlagevermögen

31.12.2013 in EUR	31.12.2014 in EUR	Veränderung in EUR
87.450.997	95.244.713	7.793.716

P.2.1.1 Sonderposten aus Zuwendungen

31.12.2013 in EUR	31.12.2014 in EUR	Veränderung in EUR
79.056.491	88.678.255	9.621.764

Die Erhöhung des Sonderpostens aus Zuwendungen setzt sich im Wesentlichen aus den übertragenen Zuwendungen für das Stadthaus aus dem Städtebaulichen Sondervermögen i. H. v. ca. 4,8 Mio. EUR und Zuwendungen für die fertiggestellten Maßnahmen Revitalisierung Herrenhufen über ca. 2,2 Mio. EUR, Zentraler Omnibusbahnhof über ca. 1,5 Mio. EUR und Eisenbahnbrücke Ryckgraben über ca. 690.000 EUR zusammen.

P.2.1.2 Sonderposten aus Beiträgen und ähnlichen Entgelten

31.12.2013 in EUR	31.12.2014 in EUR	Veränderung in EUR
3.980.369	3.794.948	-185.421

P.2.1.3 Sonderposten aus Anzahlungen

31.12.2013 in EUR	31.12.2014 in EUR	Veränderung in EUR
4.414.137	2.771.509	-1.642.628

Die Minderung des Sonderpostens resultiert hauptsächlich aus der Aktivierung der Maßnahmen Revitalisierung Herrenhufen und Zentraler Omnibusbahnhof und der damit verbundenen Umgruppierung in die Position P.2.1.1. in Höhe von 3,7 Mio. EUR. Für die weiterhin im Bau befindlichen Maßnahmen Revitalisierung Herrenhufen und Museumshafen wurden zusätzlich ca. 2,4 Mio. EUR Fördergelder vereinnahmt und die Bilanzposition entsprechend erhöht.

P.2.2 Sonderposten für den Gebührenaussgleich

31.12.2013 in EUR	31.12.2014 in EUR	Veränderung in EUR
193.751	354.987	161.236

Der Sonderposten setzt sich aus den Kostenüberdeckungen bei den Straßenreinigungsgebühren der Jahre 2011 bis 2014 zusammen.

Weitere Sonderposten für den Gebührenaussgleich wurden nicht gebildet, da in den übrigen kostenrechnenden Einrichtungen Kostenunterdeckungen entstanden sind.

P.2.4 Sonstige Sonderposten

31.12.2013 in EUR	31.12.2014 in EUR	Veränderung in EUR
2.973	4.348	1.375

P.3 Rückstellungen

31.12.2013 in EUR	31.12.2014 in EUR	Veränderung in EUR
23.624.034	25.709.060	2.085.026

P.3.1 Rückstellungen für Pensionen und ähnliche Verpflichtungen

31.12.2013 in EUR	31.12.2014 in EUR	Veränderung in EUR
13.722.902	14.960.383	1.237.481

Die Berechnungen der Pensionsrückstellungen erfolgt durch den Kommunalen Versorgungsverband Mecklenburg-Vorpommern. Diese sind unter Berücksichtigung des steuerlichen Rechnungszinsfußes nach dem EStG mit ihrem im Teilwertverfahren zu ermittelnden Barwert angesetzt. Die Beihilferückstellungen werden gemäß der Verwaltungsvorschriften zu § 35 GemHVO-Doppik M-V auf der Grundlage eines prozentualen Satzes auf die Pensionsrückstellungen ermittelt. Dieser richtet sich bei der Universitäts- und Hansestadt Greifswald nach dem Haushaltserlass des Ministeriums für Inneres und Sport Mecklenburg Vorpommern und wird mit einem landeseinheitlichen Durchschnittsprozentsatz von 20 v. H. für das Haushaltsjahr 2014 als sachgerecht angesehen.

Aktive Beamte	31.12.2013 in EUR	Inanspruchnahme/ Auflösung	Zuführung	31.12.2014 in EUR	Veränderung in EUR
Pensionsrückstellungen	6.155.709	685.435	846.322	6.316.596	160.887
Beihilferückstellungen	1.231.143	137.087	169.264	1.263.320	32.177
	7.386.852	822.522	1.015.586	7.579.916	193.064

Versorgungsempfänger	31.12.2013 in EUR	Inanspruchnahme/ Auflösung	Zuführung	31.12.2014 in EUR	Veränderung in EUR
Pensionsrückstellungen	5.255.894	475.823	1.356.347	6.136.418	880.524
Beihilferückstellungen	1.051.178	95.163	271.269	1.227.284	176.106
	6.307.072	570.986	1.627.616	7.363.702	1.056.630

Nachversicherung	31.12.2013 in EUR	Inanspruchnahme/ Auflösung	Zuführung	31.12.2014 in EUR	Veränderung in EUR
Nachversicherung	28.978	25.804	13.591	16.765	-12.213

Die Höhe der Rückstellung für Nachversicherung richtet sich nach den zum jeweiligen Bilanzstichtag voraussichtlich nachzuentrichtenden Versicherungsbeiträgen unter Berücksichtigung des Dynamisierungsfaktors nach § 181 Abs. 4 SGB VI der Beitragsbemessungsgrundlage und wird durch den Kommunalen Versorgungsverband Mecklenburg-Vorpommern der Universitäts- und Hansestadt Greifswald mitgeteilt.

P.3.3 Sonstige Rückstellungen

31.12.2013 in EUR	31.12.2014 in EUR	Veränderung in EUR
9.901.132	10.748.677	847.545

Sonstige Rückstellungen für	31.12.2013 in EUR	Entnahme/ Auflösung	Zuführung	31.12.2014 in EUR	Veränderung in EUR
Unterlassene Instandhaltung	106.741	106.741	0	0	-106.741
Sonstige Aufwandsrückstellungen	74.084	25.000	0	49.084	-25.000
Rekultivierung und Nachsorge kommunale Deponien	1.043.100	0	0	1.043.100	0
Sanierung von Altlasten	0	0	0	0	0
Nicht in Anspruch genommenen Urlaub (Beamte)	0	0	0	0	0
Nicht in Anspruch genommenen Urlaub (Angestellte)	0	0	0	0	0
Geleistete Überstunden Mehrarbeit Beamte	0	0	0	0	0
Geleistete Überstunden Gleitzeit Beamte	0	0	0	0	0
Geleistete Überstunden Gleitzeit Angestellte	0	0	0	0	0
Inanspruchnahme von Altersteilzeit (Beamte)	0	0	0	0	0
Inanspruchnahme von Altersteilzeit (Angestellte)	189.249	151.157	1.895	39.987	-149.262
Drohende Verpflichtungen aus anhängigen Gerichtsverfahren	5.261.934	3.728.063	1.556.555	3.090.426	-2.171.508
Sonstige finanzielle Verpflichtungen	1.729.655	0	0	1.729.655	0
Ausstehende Rechnungen	0	0	3.399.912	3.399.912	3.399.912
Fördermittelrückzahlungen	3.949	0	1.800	5.749	1.800
Sonderrücklage Rettungsdienst	632.920			632.920	0
LOB (leistungsorientierte Bezahlung)	459.500	459.500	357.844	357.844	-101.656
Ausgleichzahlung Landkreis	400.000			400.000	0

In der Bilanz der Universitäts- und Hansestadt Greifswald zum 31.12.2014 sind aus Vorjahren keine Rückstellungen für unterlassene Instandhaltungsmaßnahmen enthalten. Der noch zu Jahresbeginn 2014 zurückgestellte Gesamtbetrag i. H. v. 106.741 EUR für die Instandhaltungsmaßnahme des Krematoriums wurde vollständig umgesetzt und in Anspruch genommen.

Die sonstige Aufwandsrückstellung hinsichtlich der Erlösauskehr EALG i. H. v. 25.000 EUR wurde aufgelöst, da die Bildung dieser Rückstellung aufgrund einer pauschalen Annahme nicht hätte gebildet werden dürfen. Die sonstige Aufwandsrückstellung aus dem Kaufvertrag Steinbecker Straße i. H. v. 49.084 EUR bleibt unverändert bestehen.

Die Rückstellung für die Rekultivierung und Nachsorge der Deponie wurde auf der Grundlage einer Schätzung der Sanierungs- und Rekultivierungsaufgaben für die Jahre 2013 bis 2032 ermittelt. Eine Inanspruchnahme oder Auflösung der Rückstellung erfolgt bei Eintritt in die Nachsorgephase.

Gemäß § 35 Abs. 2 und Abs. 3 GemHVO-Doppik M-V in der ab dem 06.06.2016 geltenden Fassung verzichtet die Universitäts- und Hansestadt Greifswald auf die Bildung der Rückstellungen für nicht in Anspruch genommenen Urlaub, für nicht abgeholte Überstunden, Mehrarbeitsstunden und Arbeitszeitguthaben ab dem 01.01.2013.

Die sonstigen Rückstellungen für Altersteilzeit sind mit dem Abschluss einer konkreten Teilzeitvereinbarung gemäß § 35 Abs. 3 GemHVO-Doppik M-V gebildet worden.

Drohende Verpflichtungen aus anhängigen Gerichtsverfahren sind entsprechend der Aktenlage bilanziert. Wesentliche Veränderungen ergaben sich vorrangig aus folgenden Korrekturbuchungen zur Eröffnungsbilanz und der Vorjahre:

- Bahnparallele i. H. v. 3.366.602 EUR zuzüglich
- Zinsen für die Bahnparallele i. H. v. 782.997 EUR.

Die einzelnen Korrekturen werden unter dem Punkt F „Sonstige Anlagen“ erläutert.

Die Rückstellungen für sonstige finanzielle Verpflichtungen hinsichtlich

- des Stadthauses in Höhe von 1.632.496 EUR,
- der Aula IGS Fischer in Höhe von 34.000 EUR,
- nicht ausgeschöpfte Einnahmen aus U3-Richtlinie in Höhe von 36.159 EUR und
- einer ausstehenden Rechnung im Zusammenhang mit der Erschließung eines Wohngebietes (B-Plan 97) in Höhe von 27.000 EUR

bleiben zum 31.12.2014 unverändert bestehen.

Die Rückstellungen für ausstehende Rechnungen setzen sich aus fehlenden Rechnungen anhängiger Gerichtsverfahren wie folgt zusammen:

- Umgestaltung der Dorfstraße in Greifswald-Wieck i. H. v. 20.034 EUR
- Bahnparallele i. H. v. 3.366.602 EUR sowie
- Stadthaus i. H. v. 13.276 EUR.

Die Rückstellung Sonderrücklage Rettungsdienst und Ausgleichszahlung Landkreis basieren auf dem Vertrag der Vermögensauseinandersetzung mit dem Landkreis Vorpommern-Greifswald und bleibt zum 31.12.2014 unverändert.

Das für das Leistungsentgelt zur Verfügung stehende Gesamtvolumen bemisst sich gemäß § 18 Abs. 3 TVöD an der Höhe der ständigen Monatsentgelte des Vorjahres. Die leistungsorientierte Bezahlung ist als Schätzwert, auf Grundlage der aus den Haushaltsvorjahren vorgenommenen Auszahlungen des Vorjahres bemessen.

In der Universitäts- und Hansestadt Greifswald sind keine drohenden finanziellen Belastungen entstanden, für die keine Rückstellungen gebildet wurden.

P.4 Verbindlichkeiten

31.12.2013 in EUR	31.12.2014 in EUR	Veränderung in EUR
50.117.854	61.667.192	11.549.338

P.4.2. Verbindlichkeiten aus Kreditaufnahmen

31.12.2013 in EUR	31.12.2014 in EUR	Veränderung in EUR
44.522.407	56.583.820	12.061.413

P.4.2.1 Verbindlichkeiten aus Kreditaufnahmen für Investitionen und Investitionsförderungsmaßnahmen

31.12.2013 in EUR	31.12.2014 in EUR	Veränderung in EUR
44.356.395	42.409.530	-1.946.865

Die Veränderung der Verbindlichkeiten aus Kreditaufnahmen für Investitionen und Investitionsförderungsmaßnahmen ergibt sich aus einer Kreditneuaufnahme und aus planmäßigen Tilgungen.

Die planmäßige Tilgung im Haushaltsjahr beträgt 3.446.865 EUR.

Es wurde ein Darlehen in Höhe von 1.500 TEUR bei der Sparkasse Vorpommern aufgenommen.

Der Stand der Verbindlichkeiten aus Kreditaufnahmen für Investitionen und Investitionsförderungsmaßnahmen zum Bilanzstichtag 31.12.2014 ergibt sich wie folgt:

Stand 31.12.2013	44.356.395 EUR
- Planmäßige Tilgung	3.446.865 EUR
+ Neuaufnahme	1.500.000 EUR
Stand 31.12.2014	42.409.530 EUR

P.4.2.2 Verbindlichkeiten aus Kreditaufnahmen zur Sicherung der Zahlungsfähigkeit

31.12.2013 in EUR	31.12.2014 in EUR	Veränderung in EUR
166.012	14.174.290	14.008.278

Der Höchstbetrag der Kredite zur Sicherung der Zahlungsfähigkeit wurde in der Haushaltssatzung der Universitäts- und Hansestadt Greifswald für das Haushaltsjahr 2014 mit einer Höhe von 17.000.000 EUR festgesetzt. Die Universitäts- und Hansestadt Greifswald nahm einen Kredit zur Sicherung der Zahlungsfähigkeit bei der Sparkasse Vorpommern in Anspruch. Dieser belief sich zum Bilanzstichtag 31.12.2014 auf 14.174.290 EUR. Der festgesetzte Höchstbetrag wurde während des laufenden Haushaltsjahres nicht überschritten.

P.4.4 Erhaltene Anzahlungen auf Bestellung

31.12.2013 in EUR	31.12.2014 in EUR	Veränderung in EUR
0	206.661	206.661

Der Saldo für die erhaltenen Anzahlungen auf Bestellung setzt sich aus Kaufpreiszahlungen diverser Grundstücke zusammen, deren Besitzübergang erst nach dem 31.12.2014 erfolgt.

P.4.5 Verbindlichkeiten aus Lieferungen und Leistungen

31.12.2013 in EUR	31.12.2014 in EUR	Veränderung in EUR
3.673.369	3.036.301	-637.068

P.4.6 Verbindlichkeiten aus Transferleistungen

31.12.2013 in EUR	31.12.2014 in EUR	Veränderung in EUR
94.954	228	-94.726

Die Veränderung dieser Bilanzposition ergibt sich hauptsächlich aus der Tilgung der Verbindlichkeiten für eine Baumaßnahme und für Zuschüsse für die Betreuung Wohnungsloser.

P.4.7 Verbindlichkeiten gegenüber verbundenen Unternehmen

31.12.2013 in EUR	31.12.2014 in EUR	Veränderung in EUR
78.235	159.324	81.089

Bei den Verbindlichkeiten gegenüber verbundenen Unternehmen bilden die Verbindlichkeiten gegenüber den Stadtwerken Greifswald GmbH und der Wohnungsbau- und Verwaltungsgesellschaft mbH Greifswald den Hauptteil.

Von den nachfolgenden verbundenen Unternehmen, Beteiligungen und Sondervermögen der Universitäts- und Hansestadt Greifswald wurden zum Bilanzstichtag 31.12.2014 Saldenbestätigungen eingeholt:

- Stadtwerke Greifswald GmbH
- Wohnungsbau- und Verwaltungsgesellschaft mbH
- Greifswalder Parkraumbewirtschaftungsgesellschaft mbH
- Technologiezentrum Fördergesellschaft Vorpommern mbH
- BioTechnikum Greifswald GmbH
- Theater Vorpommern GmbH
- ABS Gemeinnützige Gesellschaft für Arbeitsförderung, Beschäftigung und Strukturentwicklung
- Wirtschaftsfördergesellschaft Vorpommern mbH
- Schwimmbad- und Anlagen Greifswald GmbH
- Fernwärme Greifswald GmbH
- Energieerzeugungsgesellschaft Greifswald GmbH
- Verkehrsbetrieb Greifswald GmbH
- Wasserwerke Greifswald GmbH
- Stromversorgung Greifswald GmbH
- Gasversorgung Greifswald GmbH
- Grimmener Stadtwerke GmbH

- BiG Bildungszentrum in Greifswald gGmbH
- Projektgesellschaft Stadt Greifswald mbH
- WVG Dienstleistungsgesellschaft mbH
- Seesportzentrum Greif
- Abwasserwerk

Die Abfrage der Saldenbestätigungen erfolgte nicht wie bei den vergangenen Jahresabschlüssen durch die Erstellung der Forderungen und Verbindlichkeiten seitens der Universitäts- und Hansestadt Greifswald, sondern seitens der Beteiligungsunternehmen. Alle Unternehmen sind der Aufforderung zur Erstellung und Übermittlung der Forderungen und Verbindlichkeiten zum Bilanzstichtag 31.12.2014 an die Universitäts- und Hansestadt Greifswald nachgekommen. Eine Abstimmung konnte aufgrund des weit zurückliegenden Zeitraumes und des enormen Zeitaufwandes jedoch nicht vorgenommen werden.

Da es weiterhin an einer Abstimmung zwischen der Universitäts- und Hansestadt Greifswald und seinen Beteiligungen zur Handhabung von speziellen Buchungs- und Geschäftsvorfällen mangelt, werden voraussichtlich Verschiebungen bei den Forderungen und Verbindlichkeiten zum Jahreswechsel 2014/2015 auftreten.

P.4.8 Verbindlichkeiten gegenüber Unternehmen, mit denen ein Beteiligungsverhältnis besteht

31.12.2013 in EUR	31.12.2014 in EUR	Veränderung in EUR
2.306	30.000	27.694

Hier wird eine Verbindlichkeit gegenüber der Theater Vorpommern GmbH dargestellt.

P.4.9 Verbindlichkeiten gegen Sondervermögen mit Sonderrechnung, Zweckverbände, Anstalten des öffentlichen Rechts, rechtsfähige kommunale Stiftungen

31.12.2013 in EUR	31.12.2014 in EUR	Veränderung in EUR
0	115.678	115.678

Diese Verbindlichkeit enthält Beträge für die Refinanzierung einer Baumaßnahme des Abwasserwerkes.

P.4.10 Verbindlichkeiten gegenüber dem sonstigen öffentlichen Bereich

31.12.2013 in EUR	31.12.2014 in EUR	Veränderung in EUR
433.359	159.297	-274.062

P.4.10.2 Sonstige Verbindlichkeiten gegenüber dem sonstigen öffentlichen Bereich

31.12.2013 in EUR	31.12.2014 in EUR	Veränderung in EUR
433.359	159.297	-274.062

Diese Bilanzposition beinhaltet unter anderem die zum Bilanzstichtag 31.12.2014 offenen Verbindlichkeiten gegenüber Sozialversicherungsträgern, anderen öffentlich-rechtlichen Gebietskörperschaften sowie dem Landesförderinstitut Mecklenburg-Vorpommern als unselbständiger Bereich der Norddeutschen Landesbank. Zur wesentlichen Veränderung haben der Ausgleich von Verbindlichkeiten gegenüber den Unfall- und Sozialversicherungen in mehreren Positionen bis zu einer Höhe von 10.000 EUR geführt. Zudem wurden im Vergleich zum Vorjahr die Darlehenszinsen für das 2. Halbjahr 2014 an das Landesförderinstitut Mecklenburg-Vorpommern bereits beglichen. Dadurch verringerten sich die Verbindlichkeiten um weitere 179.302 EUR.

P.4.11 Sonstige Verbindlichkeiten

31.12.2013 in EUR	31.12.2014 in EUR	Veränderung in EUR
1.313.223	1.375.884	62.661

Die sonstigen Verbindlichkeiten resultieren hauptsächlich aus durchlaufenden Geldern.

P.5 Rechnungsabgrenzungsposten

31.12.2013 in EUR	31.12.2014 in EUR	Veränderung in EUR
2.663.142	2.801.581	138.439

P.5.1 Grabnutzungsentgelte

31.12.2013 in EUR	31.12.2014 in EUR	Veränderung in EUR
2.562.365	2.725.386	163.021

Die Grabnutzungsentgelte nach § 40 der „Friedhofs- und Friedhofsgebührensatzung 2009 der Universitäts- und Hansestadt Greifswald für kommunale Friedhöfe“ werden als passive Rechnungsabgrenzungsposten ausgewiesen und über die Dauer der Grabnutzung erfolgswirksam aufgelöst. Der Posten hat sich im Haushaltsjahr 2014 wie folgt entwickelt:

Stand 31.12.2013:	2.562.364,95 EUR
Zuführung:	338.156,83 EUR
Auflösung:	175.136,00 EUR
Stand 31.12.2014:	2.725.385,78 EUR

Zum Zeitpunkt der Aufstellung des Jahresabschlusses 2014, konnten die Werte zur Auflösung des PRAP durch die Friedhofssoftware nicht korrekt ermittelt werden. Die Anpassung erfolgt mit dem Jahresabschluss 2015.

P.5.3 Sonstige

31.12.2013 in EUR	31.12.2014 in EUR	Veränderung in EUR
100.777	76.196	-24.581

Hier sind Rechnungsabgrenzungsposten gemäß § 36 (2) GemHVO-Doppik M-V dargestellt. Dabei handelt es sich um erhaltene Einzahlungen, deren Ertrag nach dem Bilanzstichtag ausgewiesen wird. Die Bewertung erfolgte mit dem Nominalwert.

E Erläuterungen zu Abweichungen in der Ergebnisrechnung 2014

Entsprechend den Anforderungen des § 44 Absatz 2 in Verbindung mit § 2 Absatz 1 GemHVO-Doppik M-V werden die Posten der Ergebnisrechnung nachstehend aufgeführt. Des Weiteren sind gemäß § 44 Abs. 3 GemHVO-Doppik M-V erhebliche Unterschiede zum Haushaltsvorjahr und zu den Ansätzen des Haushaltsjahres zu erläutern.

Gemäß Beschluss der Bürgerschaft 06/1464 vom 02.07.2018 gelten Abweichungen zwischen den in der Ergebnisrechnung nachzuweisenden Ergebnissen und den Ergebnissen der Rechnung des Haushaltsvorjahres sowie den Gesamtermächtigungen im Haushaltsjahr ab 500.000 EUR als erheblich und sind im Anhang anzugeben und zu erläutern.

Den Gesamterträgen von 96.546.859 EUR stehen Aufwendungen in Höhe von insgesamt 103.258.640 EUR gegenüber. In der Ergebnisrechnung wird ein Jahresfehlbetrag vor Entnahme aus der zweckgebundenen Kapitalrücklage in Höhe von 6.711.781 EUR ausgewiesen. Die Planung weist im Ergebnishaushalt ein Defizit in Höhe von 7.847.600 EUR aus, die fortgeschriebene Planung ein Defizit in Höhe von 7.690.604 EUR. Dieses Defizit sollte durch eine Entnahme aus der zweckgebundenen Kapitalrücklage mit 5.583.200 EUR teilweise ausgeglichen werden. Im Jahresergebnis erfolgte eine Entnahme gemäß § 18 Absatz 4 GemHVO-Doppik M-V in Höhe von 5.791.604,69 EUR. Der verbleibende Jahresfehlbetrag wird auf neue Rechnung vorgetragen.

Die nachfolgend erläuterten Erträge und Aufwendungen finden sich zusätzlich in Anlage 5 – Übersicht über Erträge und Aufwendungen - wieder.

Laufende Erträge

01 Steuern und ähnliche Abgaben	Ergebnis 2013	Fortgeschriebener Ansatz 2014	Ergebnis 2014	Vergleich Ansatz/Ergebnis	Vergleich Ergebnis 2013/2014
Grundsteuer A	26.479,38	30.000,00	28.099,91	-1.900,09	1.620,53
Grundsteuer B	4.309.332,53	4.500.000,00	4.373.781,80	-126.218,20	64.449,27
Gewerbsteuer	14.853.489,89	16.100.000,00	12.679.382,08	-3.420.617,92	-2.174.107,81
Gemeindeanteil an der Einkommensteuer	12.456.777,90	12.971.600,00	13.705.576,08	733.976,08	1.248.798,18
Gemeindeanteil an der Umsatzsteuer	2.201.464,62	2.288.000,00	2.271.556,15	-16.443,85	70.091,53
Sonstige Gemeindesteuern	463.869,27	493.800,00	504.510,44	10.710,44	40.641,17
Ausgleichsleistungen vom Land	2.450.290,82	2.591.900,00	2.591.922,90	22,90	141.632,08
	36.761.704,41	38.975.300,00	36.154.829,36	-2.820.470,64	-606.875,05

Der Planansatz für die Gewerbsteuer wurde dem gestiegenen Aufkommen der Vorjahre angepasst und zusätzlich eine Steigerung berücksichtigt. Diese Vorgaben konnten nicht erreicht werden.

Die Abweichung zum Vorjahr bei der Gewerbsteuer beruht auf überdurchschnittlich hohen Nachzahlungen für Vorjahre im Jahr 2013, die 2014 ausblieben.

Der Planansatz für den Gemeindeanteil an der Einkommensteuer basierte auf dem Orientierungsdatenerlass. Das Ergebnis resultiert aus dem insgesamt gestiegenen Aufkommen der Einkommensteuer. Dies erklärt auch die Steigerung gegenüber dem Vorjahresergebnis.

02 Zuwendungen, allgemeine Umlagen und sonstige Transfererträge	Ergebnis 2013	Fortgeschriebener Ansatz 2014	Ergebnis 2014	Vergleich Ansatz/Ergebnis	Vergleich Ergebnis 2013/2014
Schlüsselzuweisung vom Land	14.754.945,50	12.264.400,00	12.826.974,92	562.574,92	-1.927.970,58
Sonstige allgemeine Zuweisungen vom Land	7.302.027,64	7.819.200,00	7.817.677,39	-1.522,61	515.649,75
Zuweisungen und Zuschüsse für laufende Zwecke	8.876.986,72	9.148.472,49	5.028.815,63	-4.119.656,86	-3.848.171,09
Erträge aus der Auflösung von Sonderposten	2.721.279,61	2.561.900,00	2.641.109,18	79.209,18	-80.170,43
	33.655.239,47	31.793.972,49	28.314.577,12	-3.479.395,37	-5.340.662,35

Die Höhe der Schlüsselzuweisung vom Land erfolgt anhand der gesetzlichen Regelungen des Finanzausgleichsgesetz M-V. Die Planung ging von einem ausgeglichenen Haushalt aus. Somit betrug die laufende Zuweisung 91,3 Prozent. Da ein Ausgleich in der Rechnung nicht erreicht werden konnte, musste die laufende Zuweisung auf 96 Prozent erhöht werden und die investive Zuweisung entsprechend verringert werden. Die Erhöhung der laufenden Erträge aus der Schlüsselzuweisung vom Land beträgt 593 TEUR.

Bei den Zuweisungen und Zuschüssen für laufende Zwecke erfolgte eine veränderte Zuweisung für das Theater durch die neue Förderpraxis des Landes. Ab 01.01.2014 wurde lediglich der Sockelbetrag an die Universitäts- und Hansestadt Greifswald zur Weiterleitung an das Theater überwiesen. Dementsprechend veränderten sich auch die die Aufwendungen für die Weiterleitung der erhaltenen FAG-Zuweisungen in gleicher Höhe. Bei der Planung konnte die geänderte Förderpraxis nicht berücksichtigt werden.

03 Erträge der sozialen Sicherung	Ergebnis 2013	Fortgeschriebener Ansatz 2014	Ergebnis 2014	Vergleich Ansatz/Ergebnis	Vergleich Ergebnis 2013/2014
Ersatz von sozialen Leistungen außerhalb von Einrichtungen	-3.592,51	0,00	-817,25	-817,25	2.775,26
Ersatz von sozialen Leistungen in Einrichtungen	-499,36	0,00	0,00	0,00	499,36
	-4.091,87	0,00	-817,25	-817,25	3.274,62

04 öffentlich-rechtliche Leistungsentgelte	Ergebnis 2013	Fortgeschriebener Ansatz 2014	Ergebnis 2014	Vergleich Ansatz/Ergebnis	Vergleich Ergebnis 2013/2014
Verwaltungsgebühren einschließlich Erstattung von Auslagen	3.830.265,88	4.531.100,00	4.480.058,99	-51.041,01	649.793,11
Benutzungsgebühren, Beiträge (so weit diese nicht in einem Sonderposten zu erfassen sind) und ähnliche Entgelte, Kostenerstattungen	5.164.760,04	5.513.099,00	5.347.898,44	-165.200,56	183.138,40
Erträge aus der Auflösung von Sonderposten für Beiträge und ähnliche Entgelte	192.711,41	188.100,00	185.421,32	-2.678,68	-7.290,09
Erträge aus der Auflösung von Sonderposten für den Gebührenaussgleich	0,00	0,00	0,00	0,00	0,00
Ertrag aus der Auflösung von Rechnungsabgrenzungsposten für Grabnutzungsentgelte	159.583,00	0,00	175.136,00	175.136,00	15.553,00
	9.347.320,33	10.232.299,00	10.188.514,75	-43.784,25	841.194,42

Bei den öffentlich-rechtlichen Erträge für Verwaltungsgebühren einschließlich der Erstattung von Auslagen sind die Gebühren für Kindertagesstätten gegenüber dem Vorjahr um 437.000 EUR und bei den Kostenerstattungen für die städtischen Gymnasien und die Gesamtschule Erwin-Fischer vom Landkreis Vorpommern-Greifswald um 417 TEUR gestiegen. Diesen Ertragssteigerungen stehen entsprechende Aufwandssteigerungen gegenüber.

05 privatrechtliche Leistungsentgelte	Ergebnis 2013	Fortgeschriebener Ansatz 2014	Ergebnis 2014	Vergleich Ansatz/Ergebnis	Vergleich Ergebnis 2013/2014
Privatrechtliche Leistungsentgelte	2.511.360,36	2.609.000,00	2.547.396,71	-61.603,29	36.036,35
Ertrag aus der Auflösung von Rechnungsabgrenzungsposten für Grabnutzungsentgelte	0,00	157.300,00	0,00	-157.300,00	0,00
	2.511.360,36	2.766.300,00	2.547.396,71	-218.903,29	36.036,35

06 Kostenerstattungen und Kostenumlagen	Ergebnis 2013	Fortgeschriebener Ansatz 2014	Ergebnis 2014	Vergleich Ansatz/Ergebnis	Vergleich Ergebnis 2013/2014
	6.063.614,38	6.719.000,00	6.581.828,69	-137.171,31	518.214,31

Für den Schullastenausgleich von anderen Gemeinden wurden etwa 77 TEUR und für Erstattungen Anteil Wohnsitzgemeinde für Kindertagesstätten 915 TEUR Mehrerträge im Vergleich zum Vorjahr 2013 generiert. Aus der Zuweisung vom Landkreis Vorpommern-Greifswald resultieren Mindererträge aus Zuweisungen für den öffentlichen Personennahverkehr in Höhe von 466 TEUR im Vorjahresvergleich. Die vertragliche Vereinbarung hierzu wurde erst im Jahr 2013 geschlossen, so dass die Nachzahlung für das Jahr 2012 im Jahr 2013 enthalten ist.

	Ergebnis 2013	Fortgeschriebener Ansatz 2014	Ergebnis 2014	Vergleich Ansatz/Ergebnis	Vergleich Ergebnis 2013/2014
07 Bestandsveränderungen	0,00	0,00	0,00	0,00	0,00
08 andere aktivierte Eigenleistungen	217.465,05	288.900,00	282.836,17	-6.063,83	65.371,12

09 sonstige laufende Erträge	Ergebnis 2013	Fortgeschriebener Ansatz 2014	Ergebnis 2014	Vergleich Ansatz/Ergebnis	Vergleich Ergebnis 2013/2014
Erträge aus der Veräußerung von Vermögensgegenständen des Anlagevermögens und des Umlaufvermögens	1.291.494,27	25.000,00	1.051.077,81	1.026.077,81	-240.416,46
Weitere sonstige laufende Erträge	3.754.844,77	4.154.443,16	3.621.782,05	-532.661,11	-133.062,72
Sonstige Steuererstattungen	0,00	0,00	14.842,66	14.842,66	14.842,66
Nicht zahlungswirksame ordentliche Erträge	547.803,49	350.000,00	853.373,37	503.373,37	305.569,88
	5.594.142,53	4.529.443,16	5.541.075,89	1.011.632,73	-53.066,64

Die Abweichung vom Planansatz bei den Erträgen aus der Veräußerung von Vermögensgegenständen des Anlage- und Umlaufvermögens resultiert aus der Tatsache, dass Grundstücksverkaufsverträge nicht in diesem Umfang geplant waren.

Bei den sonstigen laufenden Erträgen wurden die Planwerte für die Erträge aus Konzessionsabgaben um 261 TEUR, für ordnungsrechtliche Erträge um 48 TEUR und für Säumniszuschläge, Mahngebühren, Zustellgebühren u. ä. um 243 TEUR unterschritten.

Die nicht zahlungswirksamen ordentlichen Erträge beinhalten Erträge aus der Auflösung von Einzel- und Pauschalwertberichtigungen und Rückstellungen. Diese Positionen sind nicht planbar und konnten erst im Rahmen der Jahresabschlussarbeiten ermittelt werden. Hieraus resultiert die Abweichung zu den Planwerten i. H. v.- 503 TEUR.

	Ergebnis 2013	Fortgeschriebener Ansatz 2014	Ergebnis 2014	Vergleich Ansatz/Ergebnis	Vergleich Ergebnis 2013/2014
10 Summe der laufenden Erträge aus Verwaltungstätigkeit (Summe der Nummern 1 bis 9)	94.146.754,66	95.305.214,65	89.610.241,44	-5.694.973,21	-4.536.513,22

Laufende Aufwendungen

	Ergebnis 2013	Fortgeschriebener Ansatz 2014	Ergebnis 2014	Vergleich Ansatz/Ergebnis	Vergleich Ergebnis 2013/2014
11 Personalaufwendungen					
Aufwendungen für ehrenamtlich Tätige	-102.023,83	-118.400,00	-107.743,35	10.656,65	-5.719,52
Dienstbezüge und dergleichen	-28.280.694,46	-30.579.300,00	-29.638.984,20	940.315,80	-1.358.289,74
Beiträge zu Versorgungskassen	-953.311,39	-997.800,00	-951.811,49	45.988,51	1.499,90
Beiträge zur gesetzlichen Sozialversicherung	-5.339.821,13	-5.867.400,00	-5.461.420,27	405.979,73	-121.599,14
Beihilfen, Unterstützungsleistungen u. ä.	-211.286,69	-212.500,00	-144.796,71	67.703,29	66.489,98
Personalnebenaufwendungen	-9.391,34	-19.300,00	-6.350,56	12.949,44	3.040,78
Zuführungen zu Pensionsrückstellungen u. ä.	-849.167,89	-579.500,00	-991.123,76	-411.623,76	-141.955,87
	-35.745.696,73	-38.374.200,00	-37.302.230,34	1.071.969,66	-1.556.533,61

Gegenüber dem Planansatz sind insgesamt Personalaufwendungen i. H. v. 1.072 TEUR nicht in Anspruch genommen worden. Dies begründet sich im Wesentlichen damit, dass Stellen unbesetzt waren, es zu vorzeitigen Renteneintritten und Verzögerungen bei der Wiederbesetzung von Stellen kam. Die Steigerung gegenüber dem Vorjahr resultiert aus den Tariferhöhungen.

	Ergebnis 2013	Fortgeschriebener Ansatz 2014	Ergebnis 2014	Vergleich Ansatz/Ergebnis	Vergleich Ergebnis 2013/2014
12 Versorgungsaufwendungen					
Versorgungsaufwendungen	-561.827,17	-1.029.200,00	-612.405,25	416.794,75	-50.578,08
Zuführungen zu Pensionsrückstellungen u. ä.	-483.365,00	0,00	-966.134,00	-966.134,00	-482.769,00
	-1.045.192,17	-1.029.200,00	-1.578.539,25	-549.339,25	-533.347,08

Bei den Versorgungsaufwendungen werden insgesamt Minderaufwendungen in Höhe von 416,8 TEUR im Vergleich zum Planansatz ausgewiesen. Die Zuführung zu Pensionsrückstellungen in Höhe von 966,1 TEUR wurde in der Planung nicht berücksichtigt.

	Ergebnis 2013	Fortgeschriebener Ansatz 2014	Ergebnis 2014	Vergleich Ansatz/Ergebnis	Vergleich Ergebnis 2013/2014
13 Aufwendungen für Sach- und Dienstleistungen					
Aufwendungen für Energie/Wasser/Abwasser/Abfall	-2.470.891,90	-3.482.300,00	-2.462.620,10	1.019.679,90	8.271,80
Aufwendungen für Unterhaltung und Bewirtschaftung	-7.863.520,96	-6.573.272,72	-6.239.652,85	333.619,87	1.623.868,11
Weitere Verwaltungs- und Betriebsaufwendungen	-1.068.801,48	-1.360.779,03	-1.231.697,57	129.081,46	-162.896,09
Kostenerstattungen, Kostenumlagen	-6.658.009,19	-8.359.995,30	-8.423.701,71	-63.706,41	-1.765.692,52
Sonstige Aufwendungen für Sach- und Dienstleistungen	-186.706,76	-180.831,26	-290.757,42	-109.926,16	-104.050,66
	-18.247.930,29	-19.957.178,31	-18.648.429,65	1.308.748,66	-400.499,36

Der fortgeschriebene Planansatz für Aufwendungen für Energie/Wasser/Abwasser/Abfall wurde um 1.019 TEUR unterschritten. Dies ist zum einen auf einen milden Winter zurückzuführen, zum anderen wurde der Öffentlichkeitsanteil an den Eigenbetrieb Abwasserwerk irrtümlich auf dieser Position geplant, aber richtigerweise unter den Kostenerstattungen/Kostenumlagen verbucht.

Die Aufwendungen für Unterhaltung und Bewirtschaftung weisen einen Rückgang in Höhe von 1.623 TEUR gegenüber dem Vorjahr aus. Mit der geplanten Gründung des Eigenbetriebes Hanse Kinder zum 1. Januar 2015 wurden in den Kindertagesstätten nur die notwendigsten Werterhaltungs- und Instandhaltungsarbeiten durchgeführt. Zum Zeitpunkt der Planung hatte man diesen Sachverhalt bewusst nicht berücksichtigt, falls es nicht zu einer Gründung gekommen wäre und die Kindertagesstätten in kommunaler Trägerschaft weitergeführt werden müsste. Dadurch wurden in diesem Bereich etwa 797 TEUR Aufwendungen nicht in

Anspruch genommen. Die Aufwendungen 2013 waren unter anderem so hoch, weil Korrekturbuchungen aus dem investiven Bereich in den Aufwand vorgenommen werden mussten.

Die Mehraufwendungen bei den Kostenerstattungen und Kostenumlagen in Höhe von insgesamt 1.765,7 TEUR im Vorjahresvergleich sind zum Teil auf die Übertragung von städtischen Aufgaben an den Eigenbetrieb Abwasserwerk zurückzuführen, die eine Steigerung um 300 TEUR nach sich zogen. Der Aufwand für eine drohende Rückzahlung für Erbbaupacht in einem laufenden Gerichtsverfahren in Höhe von 112 TEUR erhöht ebenfalls diesen Posten für das Jahr 2014.

Des Weiteren erhöhte sich der Anteil der Wohnsitzgemeinde für kommunale Kindertagesstätten und freie Träger um 859,1 TEUR, da sich die Zuweisungen aus Landesmitteln verringerten.

Zusätzliche Kostenerstattungen für Leistungen der Träger von Kindertagesstätten fielen in Höhe von 372,4 TEUR ab dem Jahr 2014 an. Im Jahr 2013 waren diese Leistungen nicht relevant.

	Ergebnis 2013	Fortgeschriebener Ansatz 2014	Ergebnis 2014	Vergleich Ansatz/Ergebnis	Vergleich Ergebnis 2013/2014
14 Abschreibungen auf immaterielle Vermögensgegenstände des Anlagevermögens und auf Sachanlagen sowie auf aktivierte Aufwendungen für die Inangasetzung und Erweiterung der Verwaltung	-8.077.067,19	-8.346.370,41	-8.425.767,78	-79.397,37	-348.700,59
15 Abschreibungen auf Vermögensgegenstände des Umlaufvermögens, soweit diese die üblichen Abschreibungen überschreiten	104,00	0,00	0,00	0,00	-104,00

	Ergebnis 2013	Fortgeschriebener Ansatz 2014	Ergebnis 2014	Vergleich Ansatz/Ergebnis	Vergleich Ergebnis 2013/2014
16 Zuwendungen, Umlagen und sonstige Transferaufwendungen					
Zuweisungen und Zuschüsse für laufende Zwecke	-10.560.416,95	-10.937.649,53	-6.608.088,34	4.329.561,19	3.952.328,61
Aufwendungen wegen Steuerbeteiligungen und dergleichen	-1.211.916,90	-1.325.800,00	-1.007.600,35	318.199,65	204.316,55
Allgemeine Umlagen	-19.042.779,96	-21.562.500,00	-21.557.499,72	5.000,28	-2.514.719,76
	-30.815.113,81	-33.825.949,53	-29.173.188,41	4.652.761,12	1.641.925,40

Die erheblichen Differenzen zwischen den Erträgen aus Zuweisungen und Zuschüssen für laufende Zwecke resultieren aus der geänderten Förderpraxis des Landes für das Theater, zum fortgeschriebenen Ansatz für das Jahr 2014 in Höhe von 3.386 TEUR und zu den Erträgen des Vorjahres in Höhe von 3.595 TEUR. Des Weiteren konnten aufgrund des Abarbeitungsstandes die Komplementäranteile für die Städtebaulichen Sondervermögen nicht abgerufen werden, so dass sich zum fortgeschriebenen Ansatz eine Nichtinanspruchnahme um 761 TEUR und zum Vorjahr um 442 TEUR ergibt.

Durch die Steigerung der umlagepflichtigen Erträge und Zuweisungen in den Vorjahren erhöhte sich die Kreisumlage für das Jahr 2014 an den Landkreis Vorpommern-Greifswald im Vergleich zum Vorjahr um 2.505 TEUR.

	Ergebnis 2013	Fortgeschriebener Ansatz 2014	Ergebnis 2014	Vergleich Ansatz/Ergebnis	Vergleich Ergebnis 2013/2014
17 Aufwendungen der sozialen Sicherung	-434.942,18	-427.500,00	-428.910,76	-1.410,76	6.031,42

18 sonstige laufende Aufwendungen	Ergebnis 2013	Fortgeschriebener Ansatz 2014	Ergebnis 2014	Vergleich Ansatz/Ergebnis	Vergleich Ergebnis 2013/2014
Sonstige Personal- und Versorgungsaufwendungen	-343.304,24	-460.270,00	-328.199,26	132.070,74	15.104,98
Aufwendungen für die Inanspruchnahme von Rechten und Diensten	-3.082.505,28	-2.043.390,48	-1.981.683,84	61.706,64	1.100.821,44
Geschäftsaufwendungen	-970.684,22	-1.218.065,98	-1.007.549,28	210.516,70	-36.865,06
Aufwendungen für Beiträge, Versicherungen und Sonstiges	-426.605,72	-659.900,00	-579.250,33	80.649,67	-152.644,61
Verluste aus dem Abgang von Gegenständen des Anlagevermögens und des Umlaufvermögens, Wertminderungen des Umlaufvermögens, Einstellungen in Sonderposten, Zuführungen zu Rückstellungen	-1.145.867,25	-350.000,00	-1.101.825,20	-751.825,20	44.042,05
Aufwendungen für besondere Finanzauszahlungen	0,00	0,00	-2.124,90	-2.124,90	-2.124,90
Aufwendungen für Steuern vom Einkommen und vom Ertrag	-112.474,60	-16.200,00	-8.744,90	7.455,10	103.729,70
Sonstige Steueraufwendungen	-40.690,77	-53.600,00	-45.558,69	8.041,31	-4.867,92
Sonstige laufende Aufwendungen der Verwaltungstätigkeit	-114.554,22	-202.316,30	-104.001,51	98.314,79	10.552,71
	-6.236.686,30	-5.003.742,76	-5.158.937,91	-155.195,15	1.077.748,39

Im Vergleich zum Vorjahr sind die Aufwendungen für die Inanspruchnahme von Rechten und Diensten insgesamt um 1.100 TEUR zurückgegangen. Im Vorjahr wurden Rückstellungen für drohende Verpflichtungen aus anhängigen Gerichtsverfahren in Höhe von 959,4 TEUR gebildet. Für das Jahr 2014 sind hier keine Aufwendungen zu berücksichtigen gewesen. Weiterhin sind Minderaufwendungen in Höhe von 50,1 TEUR gegenüber dem Vorjahr für Sachverständigenkosten im Bereich Naturschutz und Landschaftspflege sowie beim Denkmalschutz und -pflege zu verzeichnen.

Bei den Verlusten aus dem Abgang von Gegenständen des Anlagevermögens und des Umlaufvermögens, Wertminderungen des Umlaufvermögens, Einstellungen in Sonderposten und Zuführungen zu Rückstellungen waren Aufwendungen für Einzelwertberichtigungen in Höhe von 350 TEUR geplant. Diese Aufwandsposition wurde um 242,5 TEUR überschritten. Diese Differenz ist im Wesentlichen auf einen Gewerbesteuerfall zurückzuführen. Die Steuerforderung musste um einen Betrag in Höhe von 276,9 TEUR wertberichtigt werden, da mit einer zeitnahen Zahlung nicht mehr zu rechnen war.

Zusätzlich wurde die Pauschalwertberichtigung um 29,4 TEUR erhöht.

Die Einstellung des Sonderpostens für Gebührenaussgleich für Straßenreinigung/Winterdienst in Höhe von 161,2 TEUR und auch die Verluste aus dem Abgang von Gegenständen des Anlagevermögens in Höhe von 316,8 TEUR waren nicht Bestandteil der Planung.

	Ergebnis 2013	Fortgeschriebener Ansatz 2014	Ergebnis 2014	Vergleich Ansatz/Ergebnis	Vergleich Ergebnis 2013/2014
19 Summe der laufenden Aufwendungen aus Verwaltungstätigkeit (Summe der Nummern 11 bis 18)	-100.602.524,67	-106.964.141,01	-100.716.004,10	6.248.136,91	-113.479,43
20 laufendes Ergebnis aus Verwaltungstätigkeit (Saldo der Nummern 10 und 19)	-6.455.770,01	-11.658.926,36	-11.105.762,66	553.163,70	-4.649.992,65

21 Zinserträge und sonstige Finanzerträge	Ergebnis 2013	Fortgeschriebener Ansatz 2014	Ergebnis 2014	Vergleich Ansatz/Ergebnis	Vergleich Ergebnis 2013/2014
Zinserträge	29.812,17	6.200,00	30.226,71	24.026,71	414,54
Zinsen aus Stundungen und Verrentungen	35,50	0,00	0,00	0,00	-35,50
Finanzerträge aus verbundenen Unternehmen	5.206.032,00	4.123.716,30	4.309.923,00	186.206,70	-896.109,00
Finanzerträge aus Sondervermögen mit Sonderrechnung, Zweckverbänden, Anstalten des öffentlichen Rechts und rechtsfähigen kommunalen Stiftungen	540.465,42	1.096.000,00	1.283.404,79	187.404,79	742.939,37
Finanzerträge aus Wertpapieren des Anlagevermögens	943.489,36	0,00	918.947,36	918.947,36	-24.542,00
Sonstige Zinsen und ähnliche Finanzerträge	361.984,48	255.600,00	286.661,49	31.061,49	-75.322,99
	7.081.818,93	5.481.516,30	6.829.163,35	1.347.647,05	-252.655,58

Die Mindererträge bei den Finanzerträgen aus verbundenen Unternehmen im Vergleich zum Vorjahr in Höhe von 896,1 TEUR basieren auf den geringeren Jahresergebnissen der Stadtwerke GmbH und der Wohnungsbau- und Verwaltungsgesellschaft mbH in 2014 und erhöhten Ausschüttungen im Jahr 2013.

Die Mehrerträge bei den Finanzerträgen aus Sondervermögen mit Sonderrechnung im Vorjahresvergleich in Höhe von 742,9 TEUR ergeben sich aus der Erhöhung des Jahresergebnisses des Eigenbetriebs Abwasserwerk.

Die Zuführung zur Versorgungsrücklage in Höhe von 918,9 TEUR für das Jahr 2014 war nicht Bestandteil der Planung bei den Finanzerträgen aus Wertpapieren des Anlagevermögens.

22 Zinsaufwendungen und sonstige Finanzaufwendungen	Ergebnis 2013	Fortgeschriebener Ansatz 2014	Ergebnis 2014	Vergleich Ansatz/Ergebnis	Vergleich Ergebnis 2013/2014
an Sondervermögen mit Sonderrechnung	-756.039,49	-321.000,00	-272.446,72	48.553,28	483.592,77
an den öffentlichen Bereich	-500.024,09	-417.700,00	-400.555,85	17.144,15	99.468,24
an den inländischen Geldmarkt	-190.083,06	-142.000,00	-147.990,14	-5.990,14	42.092,92
an den ausländischen Geldmarkt	0,00	-116.794,00	0,00	116.794,00	0,00
Sonstige Zinsen und sonstige Finanzaufwendungen	-126.442,17	-115.700,00	-418.656,71	-302.956,71	-292.214,54
	-1.572.588,81	-1.113.194,00	-1.239.649,42	-126.455,42	332.939,39

	Ergebnis 2013	Fortgeschriebener Ansatz 2014	Ergebnis 2014	Vergleich Ansatz/Ergebnis	Vergleich Ergebnis 2013/2014
23 Finanzergebnis (Saldo der Nummern 21 und 22)	5.509.230,12	4.368.322,30	5.589.513,93	1.221.191,63	80.283,81
24 ordentliches Ergebnis (Summe der Nummern 20 und 23)	-946.539,89	-7.290.604,06	-5.516.248,73	1.774.355,33	-4.569.708,84

Außerordentliche Erträge und Aufwendungen

	Ergebnis 2013	Fortgeschriebener Ansatz 2014	Ergebnis 2014	Vergleich Ansatz/Ergebnis	Vergleich Ergebnis 2013/2014
25 außerordentliche Erträge	47.647,80	0,00	107.454,41	107.454,41	59.806,61
26 außerordentliche Aufwendungen	0,00	-400.000,00	-1.302.987,02	-902.987,02	-1.302.987,02
27 außerordentliches Ergebnis (Saldo der Nummern 25 und 26)	47.647,80	-400.000,00	-1.195.532,61	-795.532,61	-1.243.180,41

Im Vorjahr wurde ein außerordentlicher Ertrag in Höhe von 47,6 TEUR, der aus der Gewährung von Baulasten, Leitungsrechten und Dienstbarkeiten resultiert, erzielt. Im Rahmen der Planung wurden lediglich die

außerordentlichen Aufwendungen für die Sparkassenfusion mit 400 TEUR berücksichtigt. Des Weiteren erfolgten im Rahmen der Jahresabschlussarbeiten Korrekturbuchungen bei 54100.59100000 Zuführung zur Rückstellungen für Zinsen in Höhe von 749.939,58 € für die Maßnahme Bahnparallele als außerordentlicher Aufwandsbuchungen. Die Einzelpositionen für die außerordentlichen Erträge und Aufwendungen des Haushaltsjahres 2014 sind in den Anlagen zum Anhang aufgeführt.

	Ergebnis 2013	Fortgeschriebener Ansatz 2014	Ergebnis 2014	Vergleich Ansatz/Ergebnis	Vergleich Ergebnis 2013/2014
28 Jahresergebnis (Jahresüberschuss/Jahresfehlbetrag) vor Veränderung der Rücklagen (Summe der Nummern 24 und 27)	-898.892,09	-7.690.604,06	-6.711.781,34	978.822,72	-5.812.889,25
					0,00
29 Einstellung in die Kapitalrücklage	0,00	0,00	-7.252,01	-7.252,01	-7.252,01
30 Entnahme aus der Kapitalrücklage	0,00	5.583.200,00	5.791.604,69	208.404,69	5.791.604,69
31 Jahresergebnis (Jahresüberschuss/Jahresfehlbetrag) vor Veränderung der zweckgebundenen Ergebnisrücklagen (Saldo der Nummern 28, 29 und 30)	-898.892,09	-2.107.404,06	-927.428,66	1.179.975,40	-28.536,57
32 Einstellung in die Rücklage für Belastungen aus dem kommunalen Finanzausgleich	0,00	0,00	0,00	0,00	0,00
33 Entnahme aus der Rücklage für Belastungen aus dem kommunalen Finanzausgleich	0,00	0,00	0,00	0,00	0,00
34 Jahresergebnis (Jahresüberschuss/Jahresfehlbetrag) vor Veränderung der sonstigen zweckgebundenen Ergebnisrücklagen (Saldo der Nummern 31, 32 und 33)	-898.892,09	-2.107.404,06	-927.428,66	1.179.975,40	-28.536,57
35 Einstellung in sonstige zweckgebunden Ergebnisrücklagen	0,00	0,00	0,00	0,00	0,00
36 Entnahme aus sonstigen zweckgebunden Ergebnisrücklagen	0,00	2.264.400,00	0,00	-2.264.400,00	0,00
37 Jahresergebnis (Jahresüberschuss/Jahresfehlbetrag) (Saldo der Nummern 34, 35 und 36)	-898.892,09	156.995,94	-927.428,66	-1.084.424,60	-28.536,57

Der Jahresfehlbetrag wurde teilweise mit der höchstmöglichen Entnahme aus der zweckgebundenen Kapitalrücklage ausgeglichen. Im Jahr 2013 war eine Entnahme aus den Rücklagen nicht erforderlich, da der Ergebnisvortrag zum 01.01.2013 den Jahresfehlbetrag 2013 überstiegen hat. Eine zweckgebundene Ergebnisrücklage für künftige Umlageverpflichtungen konnte in den Vorjahren nicht gebildet werden. Somit war eine Entnahme im Haushaltsjahr 2014 nicht möglich.

F Erläuterungen zu Abweichungen in der Finanzrechnung 2014

Entsprechend den Anforderungen des § 45 Absatz 2 in Verbindung mit § 2 Absatz 1 GemHVO-Doppik M-V werden die Posten der Finanzrechnung nachstehend aufgeführt. Des Weiteren sind gemäß § 45 Abs. 3 GemHVO-Doppik M-V erhebliche Unterschiede zum Haushaltsvorjahr und zu den Ansätzen des Haushaltsjahres zu erläutern.

Gemäß Beschluss der Bürgerschaft 06/1464 vom 02.07.2018 gelten Abweichungen zwischen den in der Finanzrechnung nachzuweisenden Ergebnissen und den Ergebnissen der Rechnung des Haushaltsjahres sowie den Gesamtermächtigungen im Haushaltsjahr ab 500 TEUR als erheblich und sind im Anhang anzugeben und zu erläutern.

Die Finanzrechnung bildet die realisierten Zahlungen aus der Ergebnisrechnung ab. Zahlungsunwirksame Erträge bzw. Aufwendungen wie zum Beispiel Abschreibungen und Auflösung von Sonderposten sind nicht Bestandteil der Finanzrechnung. Weitere Abweichungen resultieren aus Forderungen und Verbindlichkeiten. Erläuterungen zu Abweichungen der Ergebnisse 2014 in der Finanzrechnung zum Vorjahr und zu den Ansätzen können sich deshalb mit den Erläuterungen zu Abweichungen in der Ergebnisrechnung decken.

Der fortgeschriebene Finanzhaushalt 2014 weist einen Saldo der ordentlichen und außerordentlichen Ein- und Auszahlungen in Höhe von -4.192.704 EUR aus. Das Rechnungsergebnis 2014 beträgt demgegenüber -943.072. Im Vorjahr war hier ein Überschuss in Höhe von 5.170.097 erzielt worden.

Die Ursachen dieser deutlichen Abweichungen werden nachfolgend bei den erheblich abweichenden Positionen erläutert.

Laufende Einzahlungen

01 + Steuern und ähnliche Abgaben	Ergebnis 2013	Fortgeschriebener Ansatz 2014	Ergebnis 2014	Vergleich Ansatz/Ergebnis	Vergleich Ergebnis 2013/2014
Realsteuern	19.043.587,98	20.630.000,00	16.673.342,08	-3.956.657,92	-2.370.245,90
Gemeindeanteile an den Gemeinschaftssteuern	14.810.571,77	15.259.600,00	15.918.505,30	658.905,30	1.107.933,53
Sonstige Gemeindesteuern	487.103,15	493.800,00	515.569,44	21.769,44	28.466,29
Ausgleichsleistungen	2.450.290,82	2.591.900,00	2.591.922,90	22,90	141.632,08
	36.791.553,72	38.975.300,00	35.699.339,72	-3.275.960,28	-1.092.214,00

Der Planansatz für die Realsteuern, insbesondere Gewerbesteuer, wurde dem gestiegenen Aufkommen der Vorjahre angepasst und zusätzlich eine Steigerung berücksichtigt. Diese Vorgaben konnten nicht erreicht werden. Die Abweichung zum Vorjahr bei der Gewerbesteuer beruht auf überdurchschnittlich hohen Nachzahlungen für Vorjahre im Jahr 2013, die 2014 ausblieben.

Der Planansatz für den Gemeindeanteil an der Einkommensteuer basierte auf dem Orientierungsdaten-erlass vom Ministerium für Inneres und Europa M-V für die Haushaltsplanung 2014. Das Ergebnis resultiert aus dem insgesamt gestiegenen Aufkommen der Einkommensteuer. Dies erklärt auch die Steigerung gegenüber dem Vorjahresergebnis.

02 + Zuwendungen, allgemeine Umlagen und sonstige Transfereinzahlungen	Ergebnis 2013	Fortgeschriebener Ansatz 2014	Ergebnis 2014	Vergleich Ansatz/Ergebnis	Vergleich Ergebnis 2013/2014
Schlüsselzuweisungen	14.754.945,50	12.264.400,00	12.826.974,92	562.574,92	-1.927.970,58
Sonstige allgemeine Zuweisungen	7.302.027,64	7.819.200,00	7.817.677,39	-1.522,61	515.649,75
Zuweisungen und Zuschüsse für laufende Zwecke	10.170.609,39	9.148.472,49	5.174.619,03	-3.973.853,46	-4.995.990,36
	32.227.582,53	29.232.072,49	25.819.271,34	-3.412.801,15	-6.408.311,19

Die Differenzen bei den Einzahlungen aus Schlüsselzuweisungen vom Land zum Vorjahr und zum Ansatz stimmen mit denen in der Ergebnisrechnung überein. Die Zuweisungen erfolgen anhand der gesetzlichen Regelungen des Finanzausgleichsgesetz M-V. Die Planung ging von einem ausgeglichenen Haushalt aus. Somit betrug die laufende Zuweisung 91,3 Prozent. Da ein Ausgleich in der Rechnung nicht erreicht werden

konnte, musste die laufende Zuweisung auf 96 Prozent erhöht werden und die investive Zuweisung entsprechend verringert werden. Die Erhöhung der laufenden Einzahlungen aus Schlüsselzuweisungen vom Land beträgt 593 TEUR.

Bei den Zuweisungen und Zuschüssen für laufende Zwecke erfolgte eine geringere Zuweisung für das Theater durch die neue Förderpraxis des Landes. Ab 01.01.2014 wurde lediglich der Sockelbetrag an die Universitäts- und Hansestadt Greifswald zur Weiterleitung an das Theater überwiesen. Entsprechend sind die Auszahlungen ebenfalls gesunken. Bei der Planung war die geänderte Förderpraxis noch nicht bekannt. Des Weiteren wurden im Vergleich zum Vorjahr für die Schadstoffsanierung Herrenhufen 1.391,6 TEUR weniger Fördermittel eingezahlt.

03 + Einzahlungen der sozialen Sicherung	Ergebnis 2013	Fortgeschriebener Ansatz 2014	Ergebnis 2014	Vergleich Ansatz/Ergebnis	Vergleich Ergebnis 2013/2014
Ersatz von sozialen Leistungen außerhalb von Einrichtungen	12.973,49	0,00	3.475,79	3.475,79	-9.497,70
Ersatz von sozialen Leistungen in Einrichtungen	2.399,16	0,00	2.731,75	2.731,75	332,59
	15.372,65	0,00	6.207,54	6.207,54	-9.165,11

04 + Öffentlich-rechtliche Leistungsentgelte	Ergebnis 2013	Fortgeschriebener Ansatz 2014	Ergebnis 2014	Vergleich Ansatz/Ergebnis	Vergleich Ergebnis 2013/2014
Verwaltungsgebühren einschl. Erstattung von Auslagen	1.382.413,58	1.571.300,00	1.583.742,13	12.442,13	201.328,55
Benutzungsgebühren, Beiträge und ähnliche Entgelte, Kostenerstattungen	8.931.829,46	8.704.699,00	8.238.972,05	-465.726,95	-692.857,41
	10.314.243,04	10.275.999,00	9.822.714,18	-453.284,82	-491.528,86

Bei den Benutzungsgebühren, Beiträgen, ähnlichen Entgelten und Kostenerstattungen sind im Vergleich zum Vorjahr Mindereinzahlungen in Höhe von 692,9 TEUR zu verzeichnen, die hauptsächlich aus den Einzahlungen für Kostenerstattungen für die städtischen Gymnasien und die Gesamtschule Erwin-Fischer vom Landkreis Vorpommern-Greifswald resultierten.

05 + Privatrechtliche Leistungsentgelte	Ergebnis 2013	Fortgeschriebener Ansatz 2014	Ergebnis 2014	Vergleich Ansatz/Ergebnis	Vergleich Ergebnis 2013/2014
	2.364.407,99	2.634.000,00	2.542.749,42	-91.250,58	178.341,43

06 + Kostenerstattungen und Kostenumlagen	Ergebnis 2013	Fortgeschriebener Ansatz 2014	Ergebnis 2014	Vergleich Ansatz/Ergebnis	Vergleich Ergebnis 2013/2014
	5.234.299,60	6.719.000,00	7.378.640,42	659.640,42	2.144.340,82

Für Erstattungen Anteil Wohnsitzgemeinde für Kindertagesstätten wurden 915 TEUR Mehreinzahlungen im Vergleich zum Vorjahr 2013 verzeichnet. Aus der Zuweisung vom Landkreis Vorpommern-Greifswald für übertragene Aufgaben resultieren Mehreinzahlungen für den öffentlichen Nahverkehr in Höhe von 1.200 TEUR im Vorjahresvergleich. Die vertragliche Vereinbarung hierzu wurde erst im Jahr 2013 geschlossen, die Nachzahlung für die Jahre 2012 und 2013 und für das laufende Jahr im Jahr 2014 geleistet.

Der fortgeschriebene Ansatz wurde um 659,6 TEUR überschritten. Ursache ist die vorgenannte Nachzahlung für den öffentlichen Nahverkehr für die Jahre 2012 und 2013 in Höhe von 800 TEUR, die Einzahlung der nicht geplanten Zuweisung vom Landkreis Vorpommern-Greifswald gemäß FAG M-V in Höhe von 501,6 TEUR und die Minderung in Höhe von 652,8 TEUR bei den Auszahlungen für den Anteil der Träger zur Finanzierung der Platzkosten für Werterhaltung und Instandhaltung für die kommunalen Kindertagesstätten.

	Ergebnis 2013	Fortgeschriebener Ansatz 2014	Ergebnis 2014	Vergleich Ansatz/Ergebnis	Vergleich Ergebnis 2013/2014
07 + Erhöhung des Bestandes an fertigen und unfertigen Erzeugnissen	0,00	0,00	0,00	0,00	0,00
- Verminderung des Bestands an fertigen und unfertigen Erzeugnissen	0,00	0,00	0,00	0,00	0,00
08 + Andere aktivierte Eigenleistungen	217.465,05	288.900,00	282.836,17	-6.063,83	65.371,12

	Ergebnis 2013	Fortgeschriebener Ansatz 2014	Ergebnis 2014	Vergleich Ansatz/Ergebnis	Vergleich Ergebnis 2013/2014
09 + Sonstige laufende Einzahlungen					
Sonstige laufende Einzahlungen	4.275.956,51	4.136.609,97	3.621.454,50	-515.155,47	-654.502,01
Sonstige Steuererstattungen	0,00	0,00	14.842,66	14.842,66	14.842,66
Sonstige laufende Einzahlungen aus Verwaltungstätigkeit	734,19	0,00	0,00	0,00	-734,19
	4.276.690,70	4.133.643,16	3.636.297,16	-497.346,00	-640.393,54

Bei den sonstigen laufenden Einzahlungen ist ein Minderergebnis gegenüber dem Ansatz in Höhe von 515 TEUR zu verzeichnen. Diese resultieren aus geringeren Einzahlungen aus Konzessionen und Verwarn- und Bußgeldern.

	Ergebnis 2013	Fortgeschriebener Ansatz 2014	Ergebnis 2014	Vergleich Ansatz/Ergebnis	Vergleich Ergebnis 2013/2014
10 Summe der laufenden Einzahlungen aus Verwaltungstätigkeit (Summe der Nummern 1 bis 9)	91.441.615,28	92.258.914,65	85.188.055,95	-7.070.858,70	-6.253.559,33

Laufende Auszahlungen

	Ergebnis 2013	Fortgeschriebener Ansatz 2014	Ergebnis 2014	Vergleich Ansatz/Ergebnis	Vergleich Ergebnis 2013/2014
11 - Personalauszahlungen					
Auszahlungen für ehrenamtlich Tätige	101.683,33	118.400,00	105.941,35	-12.458,65	4.258,02
Dienstbezüge und dergleichen	29.298.775,12	30.727.500,00	29.949.686,72	-777.813,28	650.911,60
Beiträge zu Versorgungskassen	942.012,39	997.800,00	951.811,49	-45.988,51	9.799,10
Beiträge zur gesetzlichen Sozialversicherung	5.151.416,67	5.867.400,00	5.553.868,42	-313.531,58	402.451,75
Beihilfen, Unterstützungsleistungen und dergl.	184.730,09	212.500,00	160.123,18	-52.376,82	-24.606,91
Auszahlungen für Personalaufwendungen	9.391,34	19.300,00	6.175,87	-13.124,13	-3.215,47
	35.688.008,94	37.942.900,00	36.727.607,03	-1.215.292,97	1.039.598,09

Gegenüber dem Planansatz sind insgesamt Personalauszahlungen in Höhe von 777,8 TEUR nicht in Anspruch genommen worden. Im Wesentlichen erklären sich die Minderauszahlungen mit den Ausführungen zu den Personalaufwendungen.

Die Steigerung gegenüber dem Vorjahr resultiert aus den Tarifierhöhungen.

	Ergebnis 2013	Fortgeschriebener Ansatz 2014	Ergebnis 2014	Vergleich Ansatz/Ergebnis	Vergleich Ergebnis 2013/2014
12 - Versorgungsauszahlungen					
	929.609,57	1.123.800,00	1.207.770,30	83.970,30	278.160,73

13 - Auszahlungen für Sach- und Dienstleistungen	Ergebnis 2013	Fortgeschriebener Ansatz 2014	Ergebnis 2014	Vergleich Ansatz/Ergebnis	Vergleich Ergebnis 2013/2014
Auszahlungen für Energie/Wasser/Abwasser/Abfall	2.552.445,22	3.482.300,00	2.373.472,39	-1.108.827,61	-178.972,83
Auszahlungen für Unterhaltung und Bewirtschaftung	8.095.231,71	6.580.520,07	6.458.345,58	-122.174,49	-1.636.886,13
Weitere Verwaltungs- und Betriebsauszahlungen	1.057.199,75	1.360.669,03	1.236.058,28	-124.610,75	178.858,53
Kostenerstattungen, Kostenumlagen	6.605.965,57	8.362.604,85	8.325.853,26	-36.751,59	1.719.887,69
Sonstige Auszahlungen für Sach- und Dienstleistungen	203.953,91	180.831,26	287.068,36	106.237,10	83.114,45
	18.514.796,16	19.966.925,21	18.680.797,87	-1.286.127,34	166.001,71

Der fortgeschriebene Planansatz für Auszahlungen für Energie/Wasser/Abwasser/Abfall wurde um 1.108 TEUR unterschritten. Dies ist zum einen auf einen milden Winter zurückzuführen, zum anderen wurde der Öffentlichkeitsanteil an den Eigenbetrieb Abwasserwerk irrtümlich auf dieser Position geplant, aber unter den Kostenerstattungen/Kostenumlagen verbucht.

Die Auszahlungen für Unterhaltung und Bewirtschaftung weisen einen Rückgang in Höhe von 1.636 TEUR gegenüber dem Vorjahr aus. Die Einsparung beruht auf der Tatsache, dass für die Kindertagesstätten nur die notwendigsten Werterhaltungsarbeiten durchgeführt wurden, da der Eigenbetrieb Hanse-Kinder zum 01.01.2015 gegründet wurde.

Die Auszahlungen waren im Haushaltsjahr 2013 unter anderem so hoch, weil Umbuchungen aus den Investitionen in den Aufwand vorgenommen werden mussten.

Die Mehrauszahlungen bei den Kostenerstattungen und Kostenumlagen in Höhe von insgesamt 1.719,9 TEUR im Vorjahresvergleich sind zum Teil auf die Übertragung von Aufgaben an den Eigenbetrieb Abwasserwerk zurückzuführen, die eine Steigerung um 320 TEUR nach sich zogen.

Eine Steigerung um 789 TEUR resultiert aus der Erhöhung des Anteils der Wohnsitzgemeinde für kommunale Kindertagesstätten und für die Einrichtungen freier Träger. Weitere Auszahlungen für Kostenerstattungen für Leistungen der Träger von Kindertagesstätten für integrative Kindertagesstätten und zur Werterhaltung und Instandsetzung fielen in Höhe von 383 TEUR zusätzlich ab dem Jahr 2014 an.

14 - Zuwendungen, Umlagen und sonstige Transferauszahlungen	Ergebnis 2013	Fortgeschriebener Ansatz 2014	Ergebnis 2014	Vergleich Ansatz/Ergebnis	Vergleich Ergebnis 2013/2014
Zuweisungen und Zuschüsse für laufende Zwecke	10.517.525,93	10.934.955,53	6.624.353,27	-4.310.602,26	-3.893.172,66
Auszahlungen wegen Steuerbeteiligungen und dergleichen	1.145.261,92	1.325.800,00	930.497,25	-395.302,75	-214.764,67
Allgemeine Umlagen	19.650.308,22	21.562.500,00	21.547.427,74	-15.072,26	1.897.119,52
	31.313.096,07	33.823.255,53	29.102.278,26	-4.720.977,27	-2.210.817,81

Die erheblichen Differenzen zwischen den Einzahlungen aus Zuweisungen und Zuschüssen für laufende Zwecke und fortgeschriebenen Ansatz für das Jahr 2014 in Höhe von 4.310 TEUR bzw. zu den Einzahlungen des Vorjahres in Höhe von 3.893 TEUR resultieren hauptsächlich aus der geänderten Förderpraxis des Landes für das Theater. Ab 01.01.2014 wurde nur der Sockelbetrag an die Universitäts- und Hansestadt Greifswald zur Weiterleitung an das Theater überwiesen. Weitere Differenzen sind der Tatsache geschuldet, dass Komplementäranteile für die Städtebaulichen Sondervermögen nicht abgerufen worden sind.

Durch die Steigerung der umlagepflichtigen Einzahlungen und Zuweisungen in den Vorjahren und der Veränderung des Umlagesatzes erhöhte sich Auszahlungen für die Kreisumlage für das Jahr 2014 an den Landkreis Vorpommern-Greifswald um 1.897 TEUR gegenüber dem Haushaltsjahr 2013.

15 - Auszahlungen der sozialen Sicherung	Ergebnis 2013	Fortgeschriebener Ansatz 2014	Ergebnis 2014	Vergleich Ansatz/Ergebnis	Vergleich Ergebnis 2013/2014
	435.236,09	427.500,00	427.525,42	25,42	-7.710,67

16 - Sonstige laufende Auszahlungen	Ergebnis 2013	Fortgeschriebener Ansatz 2014	Ergebnis 2014	Vergleich Ansatz/Ergebnis	Vergleich Ergebnis 2013/2014
Sonstige Personal- und Versorgungsauszahlungen	348.210,79	460.270,00	333.832,23	-126.437,77	-14.378,56
Auszahlungen für die Inanspruchnahme von Rechten und Diensten	1.678.241,13	2.043.800,48	1.648.560,74	-395.239,74	-29.680,39
Geschäftsauszahlungen	996.421,92	1.222.067,48	1.001.013,32	-221.054,16	4.591,40
Auszahlungen für Beiträge, Versicherungen und Sonstiges	424.858,82	659.900,00	580.705,31	-79.194,69	155.846,49
Auszahlungen für besondere Finanzauszahlungen	2.474,27	0,00	2.124,90	2.124,90	-349,37
Auszahlungen für Steuern vom Einkommen und vom Ertrag	14.359,60	16.200,00	-14.359,60	-30.559,60	-28.719,20
Sonstige Steuerauszahlungen	37.170,15	53.600,00	45.872,34	-7.727,66	8.702,19
Sonstige laufende Auszahlungen der Verwaltungstätigkeit, außerordentliche Auszahlungen	124.874,47	811.316,30	100.219,25	-711.097,05	-24.655,22
	3.626.611,15	5.267.154,26	3.697.968,49	-1.569.185,77	71.357,34

Im Vergleich zum Planansatz sind die sonstigen laufenden Auszahlungen mit 711,1 TEUR unterschritten worden. 375 TEUR waren als Auszahlungen für die Altlastensanierung Herrenhufen hier geplant. Im Rahmen des Jahresabschlusses erfolgte eine Korrekturbuchung der Auszahlungen in Höhe von 140,9 TEUR nach Auszahlungen für Sach- und Dienstleistungen/Unterhaltung und Bewirtschaftung. Ähnlich ist es mit den geplanten Instandhaltungskosten für die Stadtbibliothek. Hier waren 230 TEUR geplant, die Auszahlungen in Höhe von 196,6 TEUR wurden ebenfalls unter den Auszahlungen für Sach- und Dienstleistungen verbucht. Eine Ausgleichszahlung an die Bundesanstalt für Immobilienaufgaben in Höhe von 85 TEUR ist als sonstige laufende Auszahlung/außerordentliche Auszahlung geplant, jedoch als investive Auszahlung zu erfassen.

	Ergebnis 2013	Fortgeschriebener Ansatz 2014	Ergebnis 2014	Vergleich Ansatz/Ergebnis	Vergleich Ergebnis 2013/2014
17 Summe der laufenden Auszahlungen aus Verwaltungstätigkeit (Summe der Nummern 11 bis 16)	90.507.357,98	98.551.535,00	89.843.947,37	-8.707.587,63	-663.410,61
18 Saldo der laufenden Ein- und Auszahlungen aus Verwaltungstätigkeit (Saldo der Nummern 10 und 17)	934.257,30	-6.292.620,35	-4.655.891,42	1.636.728,93	-5.590.148,72

19 + Zinseinzahlungen und sonstige Finanzeinzahlungen	Ergebnis 2013	Fortgeschriebener Ansatz 2014	Ergebnis 2014	Vergleich Ansatz/Ergebnis	Vergleich Ergebnis 2013/2014
Zinseinzahlungen für Kredite	29.812,17	6.200,00	30.226,71	24.026,71	414,54
Zinsen aus Stundungen und Verrentungen	28,00	0,00	0,00	0,00	-28,00
Finanzeinzahlungen aus verbundenen Unternehmen	5.107.917,00	4.123.716,30	4.272.895,50	119.855,40	-835.021,50
Finanzeinzahlungen aus Sondervermögen mit Sonderrechnung, Zweckverbänden, Anstalten des öffentlichen Rechts und rechtsfähigen kommunalen Stiftungen	408.379,21	408.300,00	408.379,21	79,21	0,00
Sonstige Zinsen und ähnliche Finanzeinzahlungen	315.822,89	255.600,00	238.408,45	-17.191,55	-77.414,44
	5.861.959,27	4.793.816,30	4.949.909,87	156.093,57	-912.049,40

Die Mindereinzahlungen im Vergleich zum Vorjahr in Höhe von 835 TEUR basieren auf den reduzierten Ausschüttungen aufgrund geringerer Jahresergebnisse der Stadtwerke GmbH und der Wohnungsbau- und Verwaltungsgesellschaft mbH in 2014 und erhöhten Ausschüttungen in 2013.

	Ergebnis 2013	Fortgeschriebener Ansatz 2014	Ergebnis 2014	Vergleich Ansatz/Ergebnis	Vergleich Ergebnis 2013/2014
20 - Zinsauszahlungen und sonstige Finanzauszahlungen	901.313,19	793.900,00	869.969,18	76.069,18	-31.344,01
21 Saldo der Zins- und sonstigen Finanzer- und -auszahlungen (Saldo der Nummern 19 und 20)	4.960.646,08	3.999.916,30	4.079.940,69	80.024,39	-880.705,39
22 Saldo der ordentlichen Ein- und Auszahlungen (Saldo der Nummern 18 und 21)	5.894.903,38	-2.292.704,05	-575.950,73	1.716.753,32	-6.470.854,11

Außerordentliche Ein- und Auszahlungen

	Ergebnis 2013	Fortgeschriebener Ansatz 2014	Ergebnis 2014	Vergleich Ansatz/Ergebnis	Vergleich Ergebnis 2013/2014
23 + Außerordentliche Einzahlungen	0,00	0,00	32.878,96	32.878,96	32.878,96
24 - Außerordentliche Auszahlungen	724.805,84	1.900.000,00	400.000,00	-1.500.000,00	-324.805,84
25 Saldo der außerordentlichen Ein- und Auszahlungen (Saldo der Nummern 23 und 24)	-724.805,84	-1.900.000,00	-367.121,04	1.532.878,96	357.684,80

Im Rahmen der Planung wurden die Auszahlungen für die Sparkassenfusion mit 400 TEUR und eine Zahlung von 1,5 Mio. EUR an den Landkreis Vorpommern-Greifswald berücksichtigt. Die Zahlung an den Landkreis ist nicht erfolgt, da der Vertrag zur Vermögensauseinandersetzung erst im Jahr 2016 unterzeichnet wurde. Eine weitere Festschreibung von Planansätzen für außerordentliche Ein- und Auszahlungen wurde nicht vorgenommen.

Die Einzelpositionen für die außerordentlichen Ein- und Auszahlungen des Haushaltsjahres 2014 sind in den Anlagen zum Anhang aufgeführt.

	Ergebnis 2013	Fortgeschriebener Ansatz 2014	Ergebnis 2014	Vergleich Ansatz/Ergebnis	Vergleich Ergebnis 2013/2014
26 Saldo der ordentlichen und außerordentlichen Ein- und Auszahlungen (Summe der Nummern 22 und 25)	5.170.097,54	-4.192.704,05	-943.071,77	3.249.632,28	-6.113.169,31

	Ergebnis 2013	Fortgeschriebener Ansatz 2014	Ergebnis 2014	Vergleich Ansatz/Ergebnis	Vergleich Ergebnis 2013/2014
27 + Einzahlungen aus Investitionszuwendungen	8.097.596,61	5.689.000,00	7.595.276,72	1.906.276,72	-502.319,89

Die Einzahlungen aus Investitionszuwendungen sind immer abhängig vom Durchführungsstand der jeweiligen Investitionsmaßnahmen und so kann es zu jährlichen Verschiebungen kommen, insofern ist ein Vergleich zum Vorjahr nur bedingt möglich und sinnvoll. Die erhöhten Einzahlungen im Haushaltsjahr 2014 resultieren aus Fördermittelabrufen für den Museumshafen, Ersatzneubau Eisenbahnbrücke Ryckgraben, Radweg Gützkower Landstraße und einem Zahlungseingang aus dem Mittelabruf 2013 für die Maßnahme Herrenhufen Nord. Im Haushaltsjahr 2013 waren Zahlungseingänge für die Maßnahmen Berufsfeuerwehr, Stadthaus, ZOB sowie für die Bahnparallele zu verzeichnen.

Des Weiteren werden hier die jährlichen investiven Schlüsselzuweisungen und die Zuweisungen für übergemeindliche Aufgaben verbucht, die jeweils abhängig von den Festlegungen der Höhe der FAG-Zuweisungen als auch vom Rechnungsergebnis im laufenden Bereich sind.

	Ergebnis 2013	Fortgeschriebener Ansatz 2014	Ergebnis 2014	Vergleich Ansatz/Ergebnis	Vergleich Ergebnis 2013/2014
28 + Einzahlungen aus Beiträgen und ähnlichen Entgelten	135.445,87	60.700,00	79.109,22	18.409,22	-56.336,65
29 + Einzahlungen aus immateriellen Vermögensgegenstände	3.203,56	222.300,00	92.302,33	-129.997,67	89.098,77
30 + Einzahlungen aus Sachanlagen	223.724,08	11.565.100,00	818.015,86	-10.747.084,14	594.291,78

	Ergebnis 2013	Fortgeschriebener Ansatz 2014	Ergebnis 2014	Vergleich Ansatz/Ergebnis	Vergleich Ergebnis 2013/2014
31 + Einzahlungen aus Finanzanlagen	0,00	0,00	0,00	0,00	0,00
32 + Einzahlungen aus sonstigen Ausleihen und Kreditgewährungen	55.736,60	71.200,00	92.261,28	21.061,28	36.524,68
33 + Einzahlungen aus Vorräten	2.370.592,47	0,00	1.660.490,28	1.660.490,28	-710.102,19

	Ergebnis 2013	Fortgeschriebener Ansatz 2014	Ergebnis 2014	Vergleich Ansatz/Ergebnis	Vergleich Ergebnis 2013/2014
34 Summe der Einzahlungen aus Investitionstätigkeit (Summe der Nummern 27 bis 33)	10.886.299,19	17.608.300,00	10.337.455,69	-7.270.844,31	-548.843,50

35 - Auszahlungen für immaterielle Vermögensgegenstände	Ergebnis 2013	Fortgeschriebener Ansatz 2014	Ergebnis 2014	Vergleich Ansatz/Ergebnis	Vergleich Ergebnis 2013/2014
Auszahlungen für Investitionszuwendungen	0,00	42.420,00	84.777,86	42.357,86	84.777,86
Auszahlungen für sonstige immaterielle Vermögensgegenstände	5.035.955,92	11.118.395,28	8.488.925,36	-2.629.469,92	3.452.969,44
	5.035.955,92	11.160.815,28	8.573.703,22	-2.587.112,06	3.537.747,30

Die Minderauszahlungen bei den sonstigen immateriellen Vermögensgegenständen im Vergleich zum Planansatz ergeben sich hauptsächlich aus der temporären Verschiebung von Mittelabrufen durch das Städtebauliche Sondervermögen, da der jeweilige Baufortschritt noch nicht erreicht war. Die Mittel wurden in das Jahr 2015 übertragen. Die Mehrauszahlungen gegenüber dem Vorjahr resultieren aus Verschiebungen vom Jahr 2013 in das Jahr 2014 für Mittelabrufe des Städtebaulichen Sondervermögens aus den bereits vorgenannten Gründen.

	Ergebnis 2013	Fortgeschriebener Ansatz 2014	Ergebnis 2014	Vergleich Ansatz/Ergebnis	Vergleich Ergebnis 2013/2014
36 - Auszahlungen für Sachanlagen	7.336.083,31	24.146.912,12	12.207.875,27	-11.939.036,85	4.871.791,96

Die Abweichung zum Planansatz ergibt sich größtenteils aus dem verzögerten Beginn der Baumaßnahmen und temporärer Verschiebungen bei den sonstigen Investitionen.

Die größten Maßnahmen waren:

- Zentrum für Life Science
- Brücke Wieck
- Radweg Gützkower Landstraße
- Aus- und Neubau Straße am Eisenpark
- Revitalisierung Herrenhufen
- Berufsfeuerwehr, Drehleiter
- C.D.F.-Sporthalle.

Des Weiteren ist über die geplanten Mittel für Zahlungsverpflichtungen aus strittigen Baurechnungen der Bahnparallele nicht verfügt worden, da die Rechtsverfahren noch anhängig sind.
Die Auszahlung für die Drehleiter der Feuerwehr wurde aufgrund späterer Lieferung erst im Jahr 2015 vorgenommen.

	Ergebnis 2013	Fortgeschriebener Ansatz 2014	Ergebnis 2014	Vergleich Ansatz/Ergebnis	Vergleich Ergebnis 2013/2014
37 - Auszahlungen für Finanzanlagen	308.909,11	276.400,14	276.400,14	0,00	-32.508,97
38 - Auszahlungen für sonstige Ausleihen und Kreditgewährungen	0,00	25.000,00	479.500,00	454.500,00	479.500,00
39 - Auszahlungen für Vorräte	25.909,00	0,00	138,64	138,64	-25.770,36
39 a - Sonstige Investitionsauszahlungen	91.762,32	0,00	0,00	0,00	-91.762,32
40 Summe der Auszahlungen aus Investitionstätigkeit (Summe der Nummern 35 bis 39 a)	12.798.619,66	35.609.127,54	21.537.617,27	-14.071.510,27	8.738.997,61
41 Saldo der Ein- und Auszahlungen aus Investitionstätigkeit (Saldo der Nummern 34 und 40)	-1.912.320,47	-18.000.827,54	-11.200.161,58	6.800.665,96	-9.287.841,11
42 Finanzmittelüberschuss / Finanzmittelfehlbetrag (Summe der Nummern 26 und 41)	3.257.777,07	-22.193.531,59	-12.143.233,35	10.050.298,24	-15.401.010,42

	Ergebnis 2013	Fortgeschriebener Ansatz 2014	Ergebnis 2014	Vergleich Ansatz/Ergebnis	Vergleich Ergebnis 2013/2014
43 + Einzahlungen aus der Aufnahme von Krediten für Investitionen und Investitionsförderungsmaßnahmen	4.995.000,00	5.501.800,00	1.500.000,00	-4.001.800,00	-3.495.000,00
44 - Auszahlungen zur Tilgung von Krediten für Investitionen und Investitionsförderungsmaßnahmen	5.892.754,09	12.328.700,00	3.446.864,98	-8.881.835,02	-2.445.889,11
45 Saldo der Ein- und Auszahlungen aus Krediten für Investitionen und Investitionsförderungsmaßnahmen (Saldo der Nummern 43 und 44)	-897.754,09	-6.826.900,00	-1.946.864,98	4.880.035,02	-1.049.110,89

Die Kreditaufnahme im Jahr 2014 in Höhe von 1.500 TEUR erfolgte aus der Kreditemächtigung für das Jahr 2012. Die geplante Kreditaufnahme in Höhe von 5.501,8 TEUR wurde erst im Jahr 2015 vorgenommen. Dies ist auf zeitliche Verschiebungen von Investitionsauszahlungen zurückzuführen.

Aufgrund nicht vorgenommener Darlehensaufnahmen sind die Tilgungen entsprechend geringer als geplant.

Aufgrund der Einführung des SEPA-Verfahrens sind die vertraglich für den 01.01.2015 vereinbarten Tilgungszahlungen für die Investitionskredite beim KAF bereits am 30.12.2014 abgebucht worden.

	Ergebnis 2013	Fortgeschriebener Ansatz 2014	Ergebnis 2014	Vergleich Ansatz/Ergebnis	Vergleich Ergebnis 2013/2014
46 + Einzahlungen aus der Aufnahme von Krediten zur Sicherung der Zahlungsfähigkeit	166.012,08	12.136.000,00	14.008.278,40	1.872.278,40	13.842.266,32
47 - Auszahlung zur Tilgung von Krediten zur Sicherung der Zahlungsfähigkeit	2.403.462,39	0,00	0,00	0,00	-2.403.462,39
48 Saldo der Ein- und Auszahlungen aus Krediten zur Sicherung der Zahlungsfähigkeit (Saldo der Nummern 46 und 47)	-2.237.450,31	12.136.000,00	14.008.278,40	1.872.278,40	16.245.728,71

	Ergebnis 2013	Fortgeschriebener Ansatz 2014	Ergebnis 2014	Vergleich Ansatz/Ergebnis	Vergleich Ergebnis 2013/2014
49 + Abnahme der liquiden Mittel	120.648.969,36	157.628.955,93	122.729.418,95	-34.899.536,98	2.080.449,59
50 - Zunahme der liquiden Mittel	120.771.542,03	140.738.230,95	122.647.599,02	-18.090.631,93	1.876.056,99
51 Veränderung der liquiden Mittel (Saldo der Nummern 49 und 50)	-122.572,67	16.890.724,98	81.819,93	-16.808.905,05	204.392,60
52 Saldo der Ein- und Auszahlungen aus Finanzierungstätigkeit (Saldo der Nummern 45, 48 und 51)	-3.257.777,07	22.199.824,98	12.143.233,35	-10.056.591,63	15.401.010,42
53 + Einzahlungen aus durchlaufenden Geldern und ungeklärten Zahlungsvorgängen	332.036,97	215.500,00	306.443,38	90.943,38	-25.593,59
54 - Auszahlungen aus durchlaufenden Geldern und ungeklärten Zahlungsvorgängen	437.257,05	215.500,03	233.763,43	18.263,40	-203.493,62
55 Saldo der Ein- und Auszahlungen aus durchlaufenden Geldern und ungeklärten Zahlungsvorgängen (Saldo der Nummern 53 und 54)	-105.220,08	-0,03	72.679,95	72.679,98	177.900,03
56 Kontrollrechnung (Summe der Nummern 42, 52 und 55)	-105.220,08	6.293,36	72.679,95	66.386,59	177.900,03

G Sonstiges

In der Übersicht über die produktbezogenen Finanzdaten – Finanzrechnung – gemäß Muster 11 zur Verwaltungsvorschrift des Innenministeriums vom 08.12.2008 einschließlich der ersten Änderung vom 13.12.2011 und der zweiten Änderung vom 05.03.2013 sind in Zeile 20 a die sonstigen Investitionsauszahlungen anzugeben. Hierfür ist es erforderlich eine kostenpflichtige Änderung durch den Softwareanbieter vornehmen zu lassen. Im Hinblick darauf, dass mit der dritten Änderung vom 20.05.2016 dieses Muster komplett überarbeitet werden muss, wird in der Zeile 20 die Auszahlungen für Vorräte und die sonstigen Investitionsauszahlungen dargestellt.

Im Jahr 2014 sind keine sonstigen Investitionsauszahlungen vorgenommen worden.

H Zusammensetzung und Entwicklung des Saldos der liquiden Mittel und der Kredite zur Sicherung der Zahlungsfähigkeit (Muster 5 a zu §17 Abs. 7 GemHVO-Doppik M-V)

Zusammensetzung und Entwicklung des Saldos der liquiden Mittel und der Kredite zur Sicherung der Zahlungsfähigkeit im Haushaltsjahr 2014						
lfd. Nr.			lfd. Ein- und Aus- zahlungen	Ein- und Auszah- lungen aus Investi- tionstätigkeit	durchlaufende Gelder und un- geklärte Zah- lungsvorgänge	Summe
1		liquide Mittel 31.12.2013				426.524
2	(-)	Kassenkredite 31.12.2013				166.012
3	(=)	Saldo der liquiden Mittel u. der Kas- senkredite 31.12.2013	-888.759	-1.271	1.150.542	260.512
4	(+)	Korrektur des Vor- trages	355.529	-355.529		
5	(=)	Bereinigter Saldo der liquiden Mittel und der Kredite zur Sicherung der Zah- lungsfähigkeit zum 31.12. des Haus- haltsvorjahres	-533.230	-356.800	1.150.542	260.512
6	(+)	Saldo der ordentl. u. außerordentli- chen Ein- und Aus- zahlungen	-943.072			-943.072
7	(-)	planmäßige Til- gung Investitions- kredite	3.446.865			3.446.865
8	(+)	Saldo der Ein- und Auszahlungen für Investitionen		-11.200.162		-11.200.162
9	(+)	Saldo der Ein- und Auszahlungen In- vestitionskredite		1.500.000		1.500.00
10	(+)	Saldo der durch- laufenden Gelder			72.680	72.680
11	(=)	Saldo der liquiden Mittel und der Kredite zur Siche- rung der Zahl- lungsfähigkeit zum 31.12.2014	-4.923.167	-10.056.962	1.223.222	-13.756.907

Kontrollrechnung						
11		Liquide Mittel zum 31.12.2014				417.383
12	(-)	Kassenkredite zum 31.12.2014				14.174.290
13	(=)	Saldo der liquiden Mittel zur Sicherung der Zahlungsfähigkeit zum 31.12.2014				-13.756.907

Erläuterungen zu den Korrekturen des Vortrages für Ein- und Auszahlungen aus Investitionstätigkeit:

investive Ein-/Auszahlungen	Erläuterung
-21.309,59	Der in 2013 angesetzte Betrag für den 2. Bauabschnitt Museumshafen wurde überprüft und korrigiert. Die förderfähigen Investitionsauszahlungen wurden gemäß Bewilligungsbescheid und Verwendungsnachweis ermittelt.
786,64	Der in 2012 berücksichtigte Betrag für die Sanierung der Klosterscheune wurde entsprechend des Verwendungsnachweises überprüft und korrigiert.
22.956,35	Der Betrag für den Neubau/Sanierung der Feuerwache wurde neu ermittelt und korrigiert. Der Fördersatz und die förderfähigen Ausgaben entsprechend des Bewilligungsbescheides für die Sonderbedarfzuweisung wurden berücksichtigt.
-669.906,91	Die Einzahlungen der Fördermittel für die Bahnparallele nach dem 31.12.2011 betreffen ausschließlich Investitionsauszahlungen vor dem 01.01.2012, so dass hier die Fördermitteleinzahlungen vollständig zu berücksichtigen sind. Bisher waren lediglich 469.900 EUR als investive Auszahlung per 31.12.2011 angesetzt.
288.319,91	Die Korrektur des Vortrages zum 31.12.2011 wurde für die Maßnahme Zentraler Omnibusbahnhof erhöht. Die Förderquoten je Kostengruppe und die förderfähigen Kosten gemäß Bewilligungsbescheid wurden ermittelt und entsprechend auf die tatsächlichen Auszahlungen laut Bauausgabebuch zum Verwendungsnachweis angewandt.
16.809,23	Die Korrektur des Vortrages zum 31.12.2011 für die Maßnahme Herrenhufen wurde erhöht. Die Förderquoten und auch die förderfähigen Kosten für die Förderung aus Mitteln der Gemeinschaftsaufgabe und die Kofinanzierungshilfe wurden getrennt ermittelt. Die Auszahlungen bis zum 31.12.2011 wurden dem Bauausgabebuch entnommen.
6.815,52	Die Straßenausbau- und Erschließungsbeiträge per 31.12.2011 im Vortrag zum 31.12.2011 wurden um die Restschuldbefreiungen der Jahre 2012 und 2013 korrigiert. Eine Realisierung dieser Einzahlungen war nicht möglich.
-355.528,85	

G Angaben zu den Teilrechnungen

Im Folgenden werden die erheblichen Abweichungen ab 500 TEUR erläutert.

1. Ergebnisrechnung - Es werden die Ergebnisse des Haushaltsjahres den Ansätzen des Haushaltsjahres und den Ergebnissen des Haushaltsvorjahres gegenübergestellt.

THH	Sachkonto	Bezeichnung	Ergebnis Vorjahr	Planansatz	üpl	apl	Sollübertrag	Gesamtermächtigung	Ergebnis HHJ	Abweichung vom Ergebnis zum Planansatz	Abweichung vom Ergebnis zum Vorjahresergebnis	Bemerkung zur Abweichung zum Planansatz	Bemerkung zur Abweichung Haushaltsvorjahr
4	44110000	Mieten und Pachten, Erbbauszinsen	2.022.627,94	863.900,00	0,00	0,00	0,00	863.900,00	725.929,43	-137.970,57	-1.296.698,51		Die Abweichung entstand durch die neue Untergliederung des Sachkontos 44110000 ab 2014, die Erträge finden sich in den Ertragskonten 44112000 bis 44119000 wieder.
	46130000	Erträge aus der Veräußerung von Umlaufvermögen (außer Vorräten und Wertpapieren)	931.840,43	0,00	0,00	0,00	0,00	0,00	0,00	0,00	-931.840,43		Die Verbuchung der Erträge aus der Veräußerung des Umlaufvermögens erfolgte ab 2014 auf dem korrekten Sachkonto 46150000 (2013 auf dem Sachkonto 46130000).
	46150000	Erträge aus der Veräußerung von Vorräten	0,00	0,00					819.798,84	819.798,84	819.798,84	Die Erträge aus der Veräußerung wurden nicht geplant.	
	48130000	Erträge aus ILV - Hausmeister	1.478.575,97	1.311.100,00	0,00	0,00	0,00	1.311.100,00	955.654,46	-355.445,54	-522.921,51		Die Stundenverrechnungssätze für Hausmeister wurden von 2013 zu 2014 von 23,23 € auf 20,65 € reduziert.
5	41442000	Zuweisungen und Zuschüsse für laufende Zwecke vom Land	-32.290,91	500.000,00	0,00	1.572,49	0,00	501.572,49	0,00	-500.000,00	32.290,91		Die Planung erfolgte auf dem Sachkonto (54700.41442000), die Erträge wurden auf dem Sachkonto 54700.44243000 (ÖPNV) verbucht.
	44243000	Kostenerstattungen und Kostenumlagen von Gemeinden und Gemeindeverbänden	1.368.180,97	400.000,00	0,00	0,00	0,00	400.000,00	901.572,49	501.572,49	-466.608,48		
	54139100	Zuweisungen und Zuschüsse für laufende Zwecke an SV 161, SG Innenstadt, Fleischervorstadt	251.739,33	577.600,00	-14.500,00	0,00	0,00	563.100,00	0,00	-577.600,00	-251.739,33		Der Abruf der Komplementäranteile war nicht erforderlich, da Verkaufserlöse im SSV verrechnet wurden.
	56259000	Sonstige Sachverständigen-, Gerichts- und ähnliche Aufwendungen	1.052.944,35	54.000,00	-6.664,08	0,00	0,00	47.335,92	26.525,17	-27.474,83	-1.026.419,18		In 2013 wurden Rückstellungen für anhängige Gerichtsverfahren für den Sanierungsträger gebildet.
6	48260900	Umlage THH 6	589.113,34	1.131.400,00	0,00	0,00	0,00	1.131.400,00	631.222,13	-500.177,87	42.108,79		Es erfolgte keine Anpassung der Planansätze mit den tatsächlichen Erträgen für die Umlage der Gemeindestraßen an den Bauhof.
	52220000	Abwasser	0,00	800.000,00	0,00	0,00	0,00	800.000,00	0,00	-800.000,00	0,00		Die Kostenerstattung an das Abwasserwerk wurde auf dem korrekten SK 52531000 verbucht, die Planung erfolgte auf dem SK 52220000.
	52531000	Kostenerstattungen an Eigenbetriebe	401.904,33	0,00	0,00	0,00	0,00	0,00	711.305,11	711.305,11	309.400,78		
	58260600	Umlage THH 6	827.956,51	1.708.900,00	0,00	0,00	0,00	1.708.900,00	1.439.812,76	-269.087,24	611.856,25		Die Umlage vom Produkt (55100) "öffentliches Grün" an den "Bauhof" (11403) für das I. Quartal 2013 erfolgte noch auf dem Sachkonto 58260300.
	58260900	Umlage THH 6	482.080,46	1.131.400,00	0,00	0,00	0,00	1.131.400,00	631.222,13	-500.177,87	149.141,67		Es erfolgte keine Anpassung der Planansätze mit den tatsächlichen Aufwendungen für die Umlage der Gemeindestraßen an den Bauhof.
	59100000	Außerordentliche Aufwendungen	0,00	0,00	0,00	0,00	0,00	0,00	759.217,83	759.217,83	759.217,83		In 2014 wurden Rückstellungen für anhängige Gerichtsverfahren aus Haushaltsvorjahren für Gemeindestraßen gebildet. (siehe Anlage außerordentlicher Aufwand)
7	47800000	Finanzerträge aus Wertpapieren des Anlagevermögens	827.734,34	0,00	0,00	0,00	0,00	0,00	765.680,76	765.680,76	-62.053,58		Die anteilige allgemeine Rücklage Versorgungskasse zur Abdeckung der Pensionsverpflichtung für aktive Beamte wurde in der Planung nicht berücksichtigt.
	51511000	Veränderung Pensionsrückstellungen (Zuführung)	400.151,00	0,00	0,00	0,00	0,00	0,00	804.816,00	804.816,00	404.665,00		Die Veränderung der Pensionsrückstellungen für Versorgungsempfänger wurde in der Planung nicht berücksichtigt.
8	52313000	Gebäude einschließlich der Bestandteile, die dem Gebäude zuzurechnen sind	1.333.219,68	854.500,00	-59.901,00	-9.663,87	62.934,37	847.869,50	727.828,61	-126.671,39	-605.391,07		Die Mittel für die Sanierung der Nexö-Schule waren als investive Auszahlung geplant. Dabei handelte sich jedoch um eine Instandhaltungsmaßnahme, die damit die Aufwendungen für 2013 um circa 400 TEUR erhöht hat.
9	41442000	Zuweisungen und Zuschüsse für laufende Zwecke vom Land	5.082.023,02	4.849.300,00	0,00	0,00	0,00	4.849.300,00	1.450.015,29	-3.399.284,71	-3.632.007,73		Es erfolgte eine geringere Zuweisung für das Theater durch die neue Förderpraxis des Landes. Ab 01.01.2014 wurde nur der Sockelbetrag an die Universitäts- und Hansestadt Greifswald zur Weiterleitung an das Theater überwiesen.
	54149200	Zuschuss lt.FAG	4.810.199,02	4.601.600,00	0,00	0,00	0,00	4.601.600,00	1.215.115,29	-3.386.484,71	-3.595.083,73		
10	44243024	Anteil Träger z.Finanzg. Platzkosten Werterhaltung/Instandsetzung	0,00	866.100,00	0,00	0,00	0,00	866.100,00	213.214,00	-652.886,00	213.214,00		Aufgrund der Änderung der Rechtsform der Kindertagesstätten ab 2015 in einen Eigenbetrieb wurden nur die notwendigen Werterhaltungsarbeiten durchgeführt.
	52313000	Gebäude einschließlich der Bestandteile, die dem Gebäude zuzurechnen sind	1.056.444,44	590.000,00	-20.000,00	-36.563,66	0,00	533.436,34	259.461,95	-330.538,05	-796.982,49		
	52594000	Kostenerstattungen Anteil Träger z.Finanzg. Platzkosten Werterhaltung/Instandsetzung	0,00	866.100,00	0,00	0,00	0,00	866.100,00	213.214,00	-652.886,00	213.214,00		
11	40131000	Gewerbesteuerzahlungen laufendes Jahr	14.853.489,89	16.100.000,00	0,00	0,00	0,00	16.100.000,00	12.679.382,08	-3.420.617,92	-2.174.107,81		2014 wurde der Planansatz dem gestiegenen Aufkommen der Vorjahre angepasst und zusätzlich mit einer weiteren Steigerung gerechnet. Diese traf nicht ein.
	40210000	Gemeindeanteil an der Einkommensteuer	12.456.777,90	12.971.600,00	0,00	0,00	0,00	12.971.600,00	13.705.576,08	733.976,08	1.248.798,18		Der Planansatz basierte auf dem Orientierungsdatenerlass. Die Erhöhung resultiert aus dem insgesamt gestiegenen Aufkommen der Einkommenssteuer.
	41111000	Schlüsselzuweisung vom Land	14.754.945,50	11.532.500,00	0,00	35.000,00	0,00	11.567.500,00	12.129.979,87	597.479,87	-2.624.965,63		Die Höhe der Schlüsselzuweisungen richtet sich nach den gesetzlichen Regelungen des Finanzausgleichsgesetz M-V.
	41113000	Schlüsselzuweisung Soforthilfeprogramm vom Land	0,00	696.900,00	0,00	0,00	0,00	696.900,00	696.995,05	95,05	696.995,05		Auf Grund der schlechten Haushaltslage aller Kommunen wurde im Februar 2014 ein sogenannter Kommunalpakt geschlossen und für 2014 zusätzliche Mittel ausbezahlt.
	41320000	Sonstige allgemeine Zuweisungen vom Land	7.302.027,64	0,00	0,00	0,00	0,00	0,00	0,00	0,00	-7.302.027,64		Die Abweichung entstand durch die neue Untergliederung des Sachkontos 41320000 ab 2014, die allgemeinen Zuweisungen finden sich in den Konten 41321000 bis 41323000 wieder.
	41321000	Sonstige allgemeine Zuweisungen vom Land	0,00	3.592.000,00	0,00	0,00	0,00	3.592.000,00	3.590.975,35	-1.024,65	3.590.975,35		
	41322000	Sonstige allgemeine Zuweisungen vom Land	0,00	4.226.000,00	0,00	0,00	0,00	4.226.000,00	4.226.040,08	40,08	4.226.040,08		
	47600000	Finanzerträge aus Sondervermögen mit Sonderrechnung, Zweckverbänden, Anstalten des öffentlichen Rechts und rechtsfähigen kommunalen Stiftungen	540.465,42	1.096.000,00	0,00	0,00	0,00	1.096.000,00	1.283.404,79	187.404,79	742.939,37		Der Jahresüberschuss vom Abwasserwerk fiel im Vergleich zu 2013 höher aus.
	49200000	Entnahme aus der Kapitalrücklage	0,00	5.583.200,00	0,00	0,00	0,00	5.583.200,00	0,00	-5.583.200,00	0,00		Die Entnahme aus der zweckgebundenen Kapitalrücklage aus investiv gebundenen Zuweisungen wurde auf dem SK 49200000 geplant, die Verbuchung erfolgte auf dem korrekten SK 49220000.
	49220000	Entnahme aus der zweckgebundenen Kapitalrücklage	0,00	0,00	0,00	0,00	0,00	0,00	5.767.142,45	5.767.142,45	5.767.142,45		Die Beplanung des Sachkontos war nicht korrekt.
49400000	Entnahme aus sonstigen zweckgebundenen Ergebnisrücklagen	0,00	2.264.400,00	0,00	0,00	0,00	2.264.400,00	0,00	-2.264.400,00	0,00			
54421000	Allgemeine Umlagen an Landkreise	18.689.888,99	21.195.200,00	0,00	0,00	0,00	21.195.200,00	21.195.195,60	-4,40	2.505.306,61		Durch die Steigerung der umlagepflichtigen Erträge und Zuweisungen in den Vorjahren erhöhte sich die Kreisumlage.	

2. Finanzrechnung - Es werden die Ergebnisse des Haushaltsjahres den Ansätzen des Haushaltsjahres gegenübergestellt.

THH	Sachkonto	Bezeichnung	Ergebnis Vorjahr	Planansatz	üpl	apl	Sollübertrag	Gesamtermächtigung	Ergebnis HHJ	Abweichung vom Ergebnis HHJ zum Planansatz	Begründung zur Abweichung zum Planansatz
4	69800000	Einzahlungen aus internen Leistungsbeziehungen	2.883.815,86	2.682.600,00	0	0	0	2.682.600,00	2.080.066,19	-602.533,81	Der Stundenverrechnungssatz für Leistungen der Hausmeister wurde von 2013 zu 2014 von 23,23 auf 20,65 € reduziert, sowie die der Reinigungskräfte von 18,63 auf 15,58 €. Dies konnte in der Planung nicht mehr berücksichtigt werden.
5	64243000	Kostenerstattungen von Gemeinden und Gemeindeverbänden	568.180,97	400.000,00	0	0	0	400.000,00	1.701.572,49	1.301.572,49	Die Planung erfolgte teilweise auf dem Finanzrechnungskonto 61442000 (500 TEUR), die Einzahlungen erfolgten auf dem Finanzrechnungskonto 64243000 (ÖPNV). Die vereinbarten zusätzlichen Kostenerstattungen vom Landkreis in Höhe von 800 TEUR für 2013 wurden erst 2014 gezahlt.
	74139100	Zuweisungen und Zuschüsse SV 161, SG Innenstadt, Fleischervorstadt	256.774,10	577.600,00	-14.500,00	0	0	563.100,00	0	-577.600,00	Der Abruf der Komplementäranteile war nicht erforderlich, da Verkauserlöse im SSV gegen gerechnet wurden.
6	69826000	Umlage THH 6	2.796.074,92	3.649.500,00	0	0	0	3.652.900,00	2.713.834,23	-935.665,77	Es erfolgte keine Anpassung der Planansätze mit den tatsächlichen Einzahlungen für die Umlage der Gemeindestraßen an den Bauhof.
	72220000	Abwasser	0	800.000,00	0	0	0	800.000,00	0	-800.000,00	Die Kostenerstattung an das Abwasserwerk wurde auf dem korrekten SK 72531000 verbucht, die Planung erfolgte auf dem SK 72220000.
	72531000	Kostenerstattung an Eigenbetriebe	401.904,33	0	0	0	0	0	722.566,19	722.566,19	
	79826000	Umlage THH 6	2.796.074,92	3.649.500,00	0	0	0	3.652.900,00	2.713.834,23	-935.665,77	Es erfolgte keine Anpassung der Planansätze mit den tatsächlichen Auszahlungen für die Umlage der Gemeindestraßen an den Bauhof.
9	61442000	Zuweisungen und Zuschüsse vom Land	5.079.413,02	4.849.300,00	0	0	0	4.849.300,00	1.452.625,29	-3.396.674,71	Es erfolgte eine geringere Zuweisung durch die neue Förderpraxis des Landes. Ab 01.01.2014 wurde nur der Sockelbetrag an die Universitäts- und Hansestadt Greifswald zur Weiterleitung an das Theater überwiesen.
	74149200	Zuweisungen und Zuschüsse an sonstigen öffentlichen Bereich	4.810.199,02	4.601.600,00	0	0	0	4.601.600,00	1.215.115,29	-3.386.484,71	
10	64243024	Anteil Träger zur Finanzierung Platzkosten Werterhaltung/Instandsetzung	0	866.100,00	0	0	0	866.100,00	213.214,00	-652.886,00	Aufgrund der Änderung der Rechtsform der Kindertagesstätten ab 2015 in einen Eigenbetrieb wurden nur die notwendigen Werterhaltungsarbeiten durchgeführt.
	72594000	Anteil Träger zur Finanzierung Platzkosten Werterhaltung/Instandsetzung	0	866.100,00	0	0	0	866.100,00	213.214,00	-652.886,00	
11	60131000	Gewerbsteuerzahlungen laufendes Jahr	14.702.946,42	16.100.000,00	0	0	0	16.100.000,00	12.284.507,45	-3.815.492,55	2014 wurde der Planansatz dem gestiegenen Aufkommen der Vorjahre angepasst und zusätzlich mit einer weiteren Steigerung gerechnet. Diese traf nicht ein.
	60210000	Gemeindeanteil an der Einkommensteuer	12.605.745,26	12.971.600,00	0	0	0	12.971.600,00	13.654.122,45	682.522,45	Der Planansatz basierte auf dem Orientierungsdatenerlass. Die Erhöhung resultiert aus dem insgesamt gestiegenen Aufkommen der Einkommenssteuer.
	61111000	Schlüsselzuweisung	14.754.945,50	11.532.500,00	0	35.000,00	0	11.567.500,00	12.129.979,87	597.479,87	Die Höhe der Schlüsselzuweisungen richtet sich nach dem Finanzausgleichsgesetz.
	69253000	Einzahlung aus der Aufnahme von Krediten Laufzeit mehr als 5 Jahre	0	5.501.800,00	0	0	0	5.501.800,00	0	-5.501.800,00	Das in 2014 geplante Darlehen wurde in 2015 aufgenommen.
	69253400	Einzahlung aus der Aufnahme von Krediten Laufzeit mehr als 5 Jahre	0	0	0	0	0	0	1.500.000,00	1.500.000,00	Die Kreditemächtigung stammt aus dem Haushaltsjahr 2012.
	69450100	Einzahlung Kassenkredit Sparkasse	166.012,08	12.136.000,00	0	0	0	12.136.000,00	14.008.278,40	1.872.278,40	Die Inanspruchnahme des Kassenkredites ist abhängig von der Haushaltsdurchführung.
	76950000	Außerordentliche Auszahlungen	724.805,84	1.900.000,00	0	0	0	1.900.000,00	400.000,00	-1.500.000,00	Zum Zeitpunkt der Planung ging man von einer Vermögensausgleichszahlung an den Rettungsdienst in Höhe von 1,5 Mio aus. In 2014 erfolgte noch keine Einigung in der Vermögensauseinandersetzung zwischen dem Landkreis VG und der UHGW.
79242000	Tilgung von Krediten für Investitionen vom Land	1.750.261,71	1.889.000,00	0	-3.100,00	0	1.885.900,00	2.796.988,71	907.988,71	Aufgrund der SEPA-Umstellung erfolgte die Tilgung der KAF-Darlehen vorzeitig zum 31.12.2014 und nicht wie geplant am 01.01.2015.	
79251000	Tilgung von Krediten für Investitionen Laufzeit bis einschließlich 1 Jahr	0	10.000.000,00	0	0	0	10.000.000,00	0	-10.000.000,00	Es bestand die Auflage vom Innenministerium bei möglichen Vermögensausgleichszahlungen im Zuge der Kreisgebietsreform durch den LK VG an die UHGW, diese für die Sondertilgung von Krediten zu verwenden. Es erfolgte keine Zahlung durch den Landkreis und somit auch keine Sondertilgung.	

3. Investitionen - Es werden die Ergebnisse des Haushaltsjahres der Gesamtermächtigung des Haushaltsjahres gegenübergestellt.

THH	Bezeichnung	davon Maßnahme	Planansatz	Ermächtigung aus dem Vorjahr	üpl	apl	Sollübertrag	Gesamtermächtigung	Ergebnis HHJ	Abweichung vom Ergebnis zum Planansatz	Abweichung vom Ergebnis zur Gesamtermächtigung	Begründung
3	Auszahlung für Sachanlagen		489.300,00	849.635,65			11.552,77	1.350.488,42	802.819,05	313.519,05	-547.669,37	Im Wesentlichen (480 TEUR) resultiert die Abweichung aus der Investitionsmaßnahme Zentrum für Life Science und Plasmatechnologie. 2014 wurde die Entwurfsplanung durch Planungsbüros als Grundlage für die Fördermittelbeantragung erbracht. Die Leistungen wurden nicht vollständig in 2014 abgerechnet. Die Mittel wurden nach 2015 übertragen.
4	Einzahlung für Sachanlagen		1.565.000,00		210.000,00			1.775.000,00	801.315,16	-763.684,84	-973.684,84	Die gesamten Erlöse vom allgemeinen Verkauf von Grundstücken wurde auf dem Fin-Re-Konto 685100000 / Bilanzkonto 029000000 geplant. Die Verbuchung erfolgte auf den korrekten Bilanz- und Finanzrechnungskonten, größtenteils auf Einzahlungen aus Vorräten (Fin-Re-Konto 68837000/Bilanzkonto 143...). Des Weiteren wurden 600 TEUR mehr Verkaufserlöse als geplant erzielt.
	Einzahlung aus Vorräten - zur Veräußerung bestimmte Grundstücke						0,00		1.659.966,25	1.659.966,25	1.659.966,25	
	Auszahlung für Sachanlagen		531.500,00	424.757,73	455.499,99	19.000,00	-42.420,00	1.388.337,72	536.790,82	5.290,82	-851.546,90	Größtenteils ergibt sich die Abweichung aus dem allgemeinen Ankauf von Grundstücken. Ein Grundstück Am Gorzberg konnte nicht in der ersten Zwangsversteigerung am 21.11.2014 erworben werden. Die Mittel wurden für ein erneute Angebotsabgabe durch die UHGW nach 2015 übertragen.
5	Auszahlungen für immaterielle Vermögensgegenstände		6.712.800,00	3.810.765,69	28.000,00	12.320,44	-11.320,44	10.552.565,69	8.399.748,40	1.686.948,40	-2.152.817,29	Die Höhe der Mittelabrufe durch das Städtebauliche Sondervermögen ist abhängig vom jeweiligen Baufortschritt bzw. von der Rechnungslegung. Die Mittel sind nicht in geplanter Höhe abgefordert worden und wurden in das Jahr 2015 übertragen.
6	Einzahlung aus Investitionszuwendungen	54100-M12031	199.300,00	0,00	0,00	0,00	0,00	199.300,00	905.200,00	705.900,00	705.900,00	Im Haushaltsjahr 2013 waren Einzahlungen von Fördermitteln für die Maßnahme "Revitalisierung Herrenhufen" in Höhe von 4.073,3 TEUR geplant. In 2014 erfolgte eine Einzahlung in Höhe von 905,2 TEUR vom Landesförderinstitut.
		54100-M12009	0,00	0,00	0,00	0,00	0,00	0,00	693.200,00	693.200,00	693.200,00	Die Fördermittel für die Maßnahme "Ersatzneubau Eisenbahnbrücke Ryckgraben" wurden für 2012 geplant. Die Einzahlung erfolgte in 2014.
		54801-M12001	301.400,00	0,00	0,00	0,00	0,00	301.400,00	1.222.517,83	921.117,83	921.117,83	Im Haushaltsjahr 2012 waren Einzahlungen von Fördermitteln für die Maßnahme "Museumshafen" in Höhe von 1.365,1 TEUR geplant, für 2013 321,8 TEUR. In 2014 erfolgten Einzahlungen in Höhe von 1.222,5 TEUR vom Landesförderinstitut.
	Auszahlung für Sachanlagen	54100-M12002	2.300.000,00	148.410,52	0,00	0,00	0,00	2.448.410,52	28.783,86	-2.271.216,14	-2.419.626,66	Für die Maßnahme "Bahnparallele" wurden Mittel für Zahlungsverpflichtungen aus strittigen Baurechnungen bereit gestellt. Die Gerichtsentscheidung dazu steht noch aus.
		54100-M12010	1.466.500,00	483.579,80	0,00	0,00	0,00	1.950.079,80	35.400,58	-1.431.099,42	-1.914.679,22	2014 befand sich die Maßnahme "Aus- und Neubau Am Elisenpark (ehemals An den Gewächshäusern)" noch in der Planung. Mit dem Bau wurde erst im Mai 2015 begonnen. Die Mittel wurden in das Jahr 2015 übertragen.
		54100-M12014	902.000,00	0,00	-806.000,00	0,00	0,00	96.000,00	309,12	-901.690,88	-95.690,88	Bei der Maßnahme "Erschließung B-Plan 88, Heinrich-Heine-Straße" kam es zu Verzögerungen. Die geplanten Mittel wurden der Maßnahme "Ausbau Heinrich-Heine-Straße" zur Verfügung gestellt.
		54100-M12030	631.000,00	388.444,66	806.000,00	0,00	0,00	1.825.444,66	102.102,87	-528.897,13	-1.723.341,79	Mit der Maßnahme "Ausbau Heinrich-Heine- Straße" wurde später als geplant begonnen. Die Mittel wurden in das Jahr 2015 übertragen.
		54100-M12031	1.289.900,00	4.106.943,31	0,00	0,00	0,00	5.396.843,31	4.752.676,88	3.462.776,88	-644.166,43	Die Mittel für die Maßnahme "Revitalisierung Herrenhufen" wurden in das Jahr 2015 übertragen.
54801-M12001	487.300,00	2.324.273,83	130.000,00	0,00	0,00	2.941.573,83	2.570.166,61	2.082.866,61	-371.407,22	Die Mittel für die Maßnahme "Museumshafen" wurden in das Jahr 2015 übertragen.		
7	Auszahlung für Sachanlagen	12601-M13009	680.500,00	737.313,34	1.580,53	31.101,02	-6.720,93	1.443.773,96	610.409,93	-70.090,07	-833.364,03	Für 2014 war die Beschaffung einer Drehleiter für die Berufsfeuerwehr geplant. Es erfolgte in 2014 nur die Ausschreibung, die Lieferung erfolgte 2015. Daraus resultiert überwiegend die Abweichung.
11	Einzahlungen aus Sachanlagen	61200-M14001	10.000.000,00	0,00	0,00	0,00	0,00	10.000.000,00	0,00	-10.000.000,00	-10.000.000,00	Zum Zeitpunkt der Planung ging man von einer Vermögensausgleichszahlung in Höhe von 10 Mio Euro durch den Landkreis V-G an die UHGW aus. Der Vertrag über die Vermögensauseinandersetzung wurde erst 2016 geschlossen.

H Sonstige Angaben

H.1 Einschränkungen von Grundbesitzrechten

Im Haushaltsjahr 2014 wurden zu insgesamt 33 Flurstücken Erträge aus Grunddienstbarkeiten erwirtschaftet. Darunter sind 19 Flurstücke mit Leitungsrechten, 12 Flurstücke mit Baulasten und zwei Flurstücke mit einem Überbauungsrecht.

Miteigentum PWS

Die Universitäts- und Hansestadt Greifswald besitzt per 31.12.2012 die im Folgenden zusammengefasst dargestellten Flurstücke, die gleichzeitig im Miteigentum der Peter-Warschow-Sammelstiftung stehen. Die Stadt hat einen Anteil von 2/3, die Stiftung einen Anteil von 1/3 an den Flächen. Da es sich hierbei um einen ideellen Anteil handelt, kann keine konkrete Zuordnung bestimmter Abschnitte in das Eigentum der Universitäts- und Hansestadt Greifswald bzw. der Stiftung erfolgen. Bei der Vermögensbewertung wurden bei Miteigentum somit 66,67 % des Wertes angesetzt. Zudem ist anzumerken, dass ein Flurstück verschiedene Nutzungsarten haben kann, sodass anhand der folgenden Aufstellung nicht auf die Anzahl der Flurstücke selbst geschlossen werden kann.

Anzahl	Nutzungsart	Größe in qm
268	Ackerland	19.624.553
9	Erbbaurecht/Nutzungsrecht	33.594
3	Garage	4.282
2	gewerbliche Flächen	1.556
240	Grünland	4.415.465
112	Holzungen/Wald	8.582.224
15	Klein-/Einzelgarten	213.252
2	Kleingartenanlage	19.963
17	landwirtschaftliche Anlagen/Gebäude	175.813
1	öffentliche Ausgleichs-/Ökoflächen	10.972
13	öffentliche Straße/Weg/Stellplätze	19.191
46	sonstige Flächen	170.525
1	sonstige öffentliche Gebäude/Fläche	6.041
34	Straße/Weg/Stellplatz - nicht öffentlich	166.333
67	Unland/Brachfläche	528.175
144	Wasserfläche/offener Graben	516.765
2	Wohnen/Gebäude und deren Freiflächen	638

Darüber hinaus stehen folgende Flurstücke bzw. Teilflächen nur im rechtlichen, aber nicht im wirtschaftlichen Eigentum der Universitäts- und Hansestadt Greifswald:

Bezeichnung	Teilfläche
2784 - 2 - 31	2784 - 2 - 31/1
2784 - 2 - 42	2784 - 2 - 42/1
2784 - 2 - 32	2784 - 2 - 32/1
2818 - 1 - 93/90	
3252 - 17 - 141	

Folgende Flurstücke befinden sich unter Straßen und Wegen in der Baulastträgerschaft der Universitäts- und Hansestadt Greifswald, stehen aber gleichzeitig im rechtlichen Eigentum privater Dritter:

Bezeichnung	Abschnitt	Fläche	
3252 - 45 - 8	Hafenstr.	38	qm
3252 - 45 - 15	Hafenstr.	46	qm
3252 - 45 - 16/4	Hafenstr.	170	qm
3252 - 14 - 116/60	Brandteichstr.	1979	qm
3252 - 3 - 21/22	An der Bleiche	346	qm
3256 - 1 - 20/483	Hasenwinkel	780	qm
3252 - 27 - 20/14, 3252 - 27 - 28/4	Roßmühlenstr.	320	qm
3261 - 1 - 52	Dorfstr.	10	qm
3261 - 1 - 148/3	Dorfstr.	10	qm
3261 - 1 - 149/6	Dorfstr.	4	qm
3261 - 1 - 41	Rosenstr.	6	qm

H.2 Haftungsverhältnisse aus der Bestellung von Sicherheiten für fremde Verbindlichkeiten

Die Universitäts- und Hansestadt Greifswald verbürgt sich per 31.12.2014 mit 21.308.588,70 EUR zugunsten städtischer Beteiligungen; das betrifft die Wohnungsbau- und Verwaltungsgesellschaft mbH Greifswald (19.934.958,24 EUR), die Stadtwerke Greifswald GmbH (335.530,46 EUR) und die Parkraumbewirtschaftungsgesellschaft mbH (1.038.100,00 EUR).

Die Bürgschaften sind als kommunale Ausfallbürgschaften zur Sicherung von Investitionskrediten der städtischen Unternehmen übernommen worden und wurden durch die Rechtsaufsicht genehmigt.

H.3 Subsidiärhaftung aus der Zusatzversorgung der Arbeitnehmer

Die Universitäts- und Hansestadt Greifswald ist Mitglied bei der „Kommunalen Zusatzversorgungskasse Mecklenburg-Vorpommern“ (ZMV). Hierzu bestehen Versorgungszusagen gemäß des Tarifvertrages über die zusätzliche Altersvorsorge der Beschäftigten des öffentlichen Dienstes (Altersvorsorge-TV-Kommunal – ATV-K); diese beinhalten die Gewährung einer Alters-, Erwerbsminderungs- und Hinterbliebenenversorgung.

Im Haushaltsjahr 2014 betrug der Umlagesatz 1,3 % der Brutto-Entgeltsumme; dagegen betrug der Zusatzbeitrag 4 %. Aufgrund der Auskunft der ZMV, wird sich der Umlagesatz in den kommenden Jahren nicht erhöhen.

Die Summe der umlagepflichtigen Entgelte belief sich auf 27.283 TEUR. Daraus resultiert die zu zahlende Umlage an die Zusatzversorgungskasse in Höhe von 355 TEUR und die Zahlung der Zusatzbeiträge in Höhe von 1.091 TEUR.

Die geschätzte Verteilung der Versorgungsverpflichtungen erfolgt auf 802 anspruchsberechtigte Arbeitnehmerinnen und Arbeitnehmer, 530 ehemalige Arbeitnehmerinnen und Arbeitnehmer (beitragsfreie) sowie 363 Rentnerinnen und Rentner.

H.4 Beteiligungen

1. unmittelbare Beteiligungen				
Name - Sitz	Anteil in %	Eigenkapital 31.12.2014 in Euro	Ergebnis des letzten Geschäftsjahres 31.12.2014 in Euro	Jahresabschluss (g) – geprüft (f) – festgestellt
Stadtwerke Greifswald GmbH - Greifswald	100	28.073.602	1.190.933	2014 (f)
Wohnungsbau- und Verwaltungsgesellschaft mbH Greifswald - Greifswald	100	124.304.917	6.695.786	2014 (f)
Greifswalder Parkraumbewirtschaftungs-gesellschaft mbH - Greifswald	100	2.572.211	61.749	2014 (f)
Technologiezentrum-Fördergesellschaft mbH Vorpommern - Greifswald	69,3	512.173	-6.833	2014 (f)
BioTechnikum Greifswald GmbH - Greifswald	51,4	192.512	18.882	2014 (f)
Theater Vorpommern GmbH - Stralsund	47,6	305.548	66	2014 (f)
ABS Gemeinnützige Gesellschaft für Arbeitsförderung, Beschäftigung und Strukturentwicklung mbH - Greifswald	87,8	140.326	7.544	2014 (f)
Wirtschaftsfördergesellschaft Vorpommern mbH - Greifswald	16,7	93.800	-62.394	2014 (f)

2. mittelbare Beteiligungen				
Name - Sitz	Anteil in %	Eigenkapital 31.12.2014 in Euro	Ergebnis des letzten Geschäftsjahres 31.12.2014 in Euro	Jahresabschluss (g) – geprüft (f) – festgestellt
der Stadtwerke Greifswald GmbH				
Schwimmbad und Anlagen Greifswald GmbH - Greifswald	100	7.360.105	0 ¹⁾	2014 (f)
Fernwärme Greifswald GmbH - Greifswald	100	8.994.338	0 ¹⁾	2014 (f)
Verkehrsbetrieb Greifswald GmbH - Greifswald	100	2.136.645	0 ¹⁾	2014 (f)
Energieerzeugungsgesellschaft Greifswald GmbH - Greifswald ²⁾	100	9.825.000	500.000 ¹⁾²⁾	2014 (f)
Wasserwerke Greifswald GmbH - Greifswald	94	7.882.019	350.000 ¹⁾²⁾	2014 (f)
Stromversorgung Greifswald GmbH - Greifswald	60	7.639.311	0 ¹⁾	2014 (f)
Gasversorgung Greifswald GmbH - Greifswald	100	4.894.267	0 ¹⁾	2014 (f)
BiG Bildungszentrum in Greifswald GmbH - Greifswald	86,2	3.043.395	-463.636	2014 (f)
Grimmener Stadtwerke GmbH - Grimmen	100	1.135.034	0 ¹⁾	2014 (f)
NordostWerke GmbH – Potsdam i. L.	28	10.326	-48.940	2014 (f)
der WVG				
Projektgesellschaft Stadt Greifswald mbH - Greifswald	100	4.082.478	0 ¹⁾	2014 (f)
WVG Dienstleistungsgesellschaft mbH - Greifswald	100	420.000	0 ¹⁾	2014 (f)
ABS Gemeinnützige Gesellschaft für Arbeitsförderung, Beschäftigung und Strukturentwicklung mbH - Greifswald	12,2	140.326	7.544	2014 (f)

der Theater Vorpommern GmbH				
Theater-Management Vorpommern UG	90	29.239	-53.650	2014 (f)
der Stromversorgung Greifswald GmbH				
local energy GmbH - Potsdam	8,6	152.272	31.180	2014 (f)
der Fernwärme Greifswald GmbH				
ENERTRAG SWG Windfeld Verwaltungsgesellschaft mbH - Greifswald	50	33.738	12.134	2014 (f)
ENERTRAG SWG Windfeld Uckermark GmbH & Co. KG - Dauerthal	50	2.114.885	-32.758	2014 (f)
ENERTRAG Windfeld Nechlin II GmbH & Co. KG - Dauerthal	50	1.761.375	61.200	2014 (f)
der Verkehrsbetrieb Greifswald GmbH				
Verkehrsgemeinschaft Müritz-Oderhaff GmbH - Neubrandenburg	6,3	14.174	-17.438	2014 (f)

3. Sondervermögen mit Sonderrechnung				
Name - Sitz	Anteil in %	Eigenkapital 31.12.2014 in Euro	Ergebnis des letzten Geschäftsjahres 31.12.2014 in Euro	Jahresabschluss (g) – geprüft (f) – festgestellt
Eigenbetrieb See- und Tauchsportzentrum	100	220.712	-272.447	2014 (f)
Eigenbetrieb Abwasserwerk	100	11.612.977	1.283.405	2014 (f)
Städtebauliches Sondervermögen	100	1.269.888		EÖB 2012 (f)

- 1) Ergebnisabführungsvertrag mit der Mutter Stadtwerke Greifswald GmbH oder Wohnungsbau- und Verwaltungsgesellschaft mbH Greifswald
- 2) Abweichung vom bestehenden Ergebnisabführungsvertrag

H.5 Mitgliedschaften

Die Universitäts- und Hansestadt Greifswald war per 31.12.2014 Mitglied in folgenden Organisationen:

Name	gezahlter Mitgliedsbeitrag in 2014
Arbeitsgemeinschaft Deutscher Sportämter	55,00
Arbeitsgemeinschaft Leiter der Berufsfeuerwehr (AGBF)	175,00
BioConValley	1.500,00
Bund Deutscher Schiedsmänner und Schiedsfrauen e. V.	396,00
Bündnis Kommunen für biologische Vielfalt	300,00
Caspar-David-Friedrich-Gesellschaft	150,00
DEKRA e. V.	75,00
Deutscher Bibliotheksverband	292,82
Deutscher Städtetag	19.040,00
Deutsches Jugendherbergswerk	240,00
Deutsch-Polnische Gesellschaft	120,00
EUROB Europäische Route der Backsteingotik e. V.	2.500,00
Fachverband der Kommunalkassenverwalter	50,00
Freinet-Kooperative e. V.	50,00
Fremdenverkehrsverein der Hansestadt Greifswald und Land e. V.	0,00
Friedrich-Bödecker-Kreis	40,00
Gemeinschaft der Klosterstätten in M-V	50,00
Gesellschaft für Pommersche Geschichte, Museumskunde und Kunst	0,00
Gesunde-Städte-Netzwerk	200,00
Hanse der Neuzeit	0,00
Ingenieurkammer M-V	435,00

Kneipp-Bund e.V.	125,00
Kneipp-Verein Stralsund e. V.	62,00
Kommunale Gemeinschaftsstelle für Verwaltungsmanagement (KGST)	3.462,89
Kommunaler Arbeitgeberverband	8.714,50
Kommunaler Schadensausgleich (KSA)	0,00
Kommunalgemeinschaft Pomerania e. V.	19.519,85
Kreisfeuerwehrverband Vorpommern-Greifswald (Freiwillige Feuerwehr)	530,70
Landesarbeitsgemeinschaft (LAG) Soziokultur	100,00
Landesarbeitsgemeinschaft Personalräte	60,00
Landesfeuerwehrverband M-V (Berufsfeuerwehr)	216,00
Landesverband der Vollziehungs- und Vollstreckungsbeamten	180,00
Max-Planck-Gesellschaft	500,00
Netzwerk Migration Vorpommern	10,00
Regionaler Planungsverband Vorpommern	10.018,62
Städtebund Die Hanse	50,00
Städte- und Gemeindetag M-V	26.212,37
Stadtmarketing Greifswald e. V.	500,00
Tourismusverband M-V	1.882,09
Tourismusverband Vorpommern e. V.	12.000,00
UBC - Union of the Baltic Cities (Städtebund im Ostseeraum)	3.250,00
Verband der Friedhofsverwalter Deutschlands e. V.	52,00
Verband der Standesbeamten	60,00
Verband Deutscher Musikschulen	1.229,00
Verein zur Förderung der kommunalen Prävention in der Universitäts- und Hansestadt Greifswald e. V.	0,00
Wasser- und Bodenverband Ryck/Ziese	0,00
Zweckverband Elektronische Verwaltung in M-V	1.200,00
Zweckverband für die Sparkasse Vorpommern	0,00
Zweckverband Kommunales Studieninstitut M-V	0,00

H.6 sonstige wesentliche Verträge

Gemäß § 48 Abs. 4 Nr. 24 GemHVO-Doppik M-V sind alle sonstigen wesentlichen Verträge im Jahresabschluss anzugeben.

Mit Stand 31.12.2014 hatte die Universitäts- und Hansestadt Greifswald folgende verpflichtende Verträge:

THH	Amt	Vertragsart	Vertragspartner	Vertragsgegenstand	Gesamtfinanzvolumen 2014 in Euro
2	10	Dienstleistungsvertrag	Nordkurier Neubrandenburg	Postdienstleistungen	107.220,94
3	20	Vereinbarung	Wirtschaftsfördergesellschaft Vorpommern mbH	laufende Finanzierung WFG	50.000,00
4	23	Dienstleistungsvertrag	IGEFA Fachgroßhandlung Kritzkow	Lieferung von Reinigungsmaterialien	98.140,35
4	23	Dienstleistungsvertrag	Landkreis Vorpommern-Greifswald	Entsorgung der Abfälle auf kommunal genutzten Grundstücken	71.751,17
4	23	Dienstleistungsvertrag	Perfekta Dienstleistungen & Gebäudereinigung GmbH	Reinigung	109.837,80
4	23	Dienstleistungsvertrag	Piepenbrock Dienstleistungen GmbH &	Fremdreinigung	100.017,83

			Co. KG, NL Greifswald		
4	23	Werkvertrag	ahw Ingenieure GmbH	Fachplanung, Tragwerksplanung Erweiterungsbau Bio- und Plasmatechnik	104.671,14
4	23	Werkvertrag	fmr Architekten	Gebäudeplanung Käthe-Kollwitz-Schule	107.083,97
4	23	Werkvertrag	INROS LACKNER AG, Rosa-Luxemburg-Str. 16, 18055 Rostock	Fachplanung Technische Gebäudeausrüstung Erweiterungsbau Bio- und Plasmatechnik	309.458,44
4	23	Werkvertrag	Ludes Generalplaner GmbH	Freianlagen und Verkehrsanlagen Erweiterungsbau Bio- und Plasmatechnik	351.200,00
6	66	Wartungsvertrag	EIM GmbH	Wartung, Pflege, Reparatur Straßenbeleuchtung im Stadtgebiet	145.079,98
7	32	Betreibervertrag	Amt Landhagen, Amt Lubmin, Tierheim Greifswald e. V.	Unterbringung und Versorgung von Fundtieren oder sichergestellten Tieren	55.008,00
8	40	Betreibervertrag	Volkssolidarität Greifswald e. V.	Unterbringung zeitweilig wohnungsloser Bürger	104.971,25
8	40	öffentlich-rechtlicher Vertrag	Schwimmbad- und Anlagen GmbH	Nutzung Hallenschwimmbad	509.837,20
9	41	Gesellschaftsvertrag	Theater Vorpommern GmbH	Zuschuss Theater	3.080.000,00
9	41	Vereinbarung	Pommersches Landesmuseum	Errichtung der Stiftung "pommersches Landesmuseum"	286.000,00
9	41	Vereinbarung	Theater Vorpommern GmbH	Verlustausgleich Theater	76.106,49
9	41	Zuwendungsvertrag	Jugendkunstschule "Kunstwerkstätten"	Miet- und Betriebskostenzuschuss	71.264,66

Mit Stand 31.12.2014 hatte die Universitäts- und Hansestadt Greifswald folgende berechtigende Verträge:

THH	Amt	Vertragsart	Vertragspartner	Vertragsgegenstand	Gesamtfinanzvolumen 2014
4	23	Pachtvertrag	Agrargesellschaft mbH Reinberg & Co. KG	Pacht	64.766,76
4	23	Pachtvertrag	GbR Eichstädt	Pacht	69.144,44
4	23	Pachtvertrag	Landwirtschaftsbetrieb Gerald Schulz	Pacht	78.319,96
4	23	Pachtvertrag	Landwirtschaftsbetrieb Lorenz Rindler	Pacht	105.868,80
6	66	Bewachungsvertrag	Greifswalder Wach- und Sicherheits GmbH Loitzer Landstraße 18/19 in 17489 Greifswald	Leerung und Aufbereitung des Geldes aus Parkscheinautomaten	161.863,98
6	66	Konzessionsvertrag	Fernwärme Greifswald GmbH	Konzessionen, Gestattung	295.506,64
6	66	Konzessionsvertrag	Gasversorgung Greifswald GmbH	Konzessionen, Gestattung	64.057,14
6	66	Konzessionsvertrag	Stromversorgung Greifswald	Konzessionen, Gestattungen	1.450.114,10

6	66	Konzessionsvertrag	Wasserwerke Greifswald GmbH	Konzessionen, Gestattung	667.795,36
8	40	öffentlich-rechtlicher Vertrag	Landkreis Vorpommern-Greifswald	Übertragung der Schulträgerschaft auf dem Gebiet der Universitäts- und Hansestadt Greifswald	2.643.164,04

H.7 Personalbestand

	Beamte	tariflich Beschäftigte	Beamtenanwärter	Auszubildende	Gesamt
Personal (Stand 01.01.2014)	62	783	8	13	866
davon in Teilzeit	-	383	-	-	383
davon in Elternzeit	-	10	-	-	10
davon in Altersteilzeit	-	5	-	-	5
Personal (Stand 31.12.2014)	62	776	10	13	861
davon in Teilzeit	-	380	-	-	380
davon in Elternzeit	-	6	-	-	6
davon in Altersteilzeit	-	2	-	-	2
Durchschnitt im Haushaltsjahr	62	777	10	13	862
davon in Teilzeit	-	379	-	-	379
davon in Elternzeit	-	9	-	-	9
davon in Altersteilzeit	-	3	-	-	3

H.8 Vermögensgegenstände mit ungeklärten Eigentumsverhältnissen

Bilanzierte Vermögensgegenstände mit ungeklärten Eigentumsverhältnissen sind nicht aktiviert worden.

H.9 In Anspruch genommene Verpflichtungsermächtigungen, die noch keine Verbindlichkeiten begründen

Im Jahr 2014 wurden keine Verpflichtungsermächtigungen in Anspruch genommen, die noch keine Verbindlichkeiten begründen.

H.10 Trägerschaften bei Sparkassen, die nicht bilanziert sind

Die Universitäts- und Hansestadt Greifswald ist Mitglied im Zweckverband für die Sparkasse Vorpommern. Dieser ist Trägerin der Sparkasse Vorpommern. Eine Bilanzierung erfolgt nicht, da eine unmittelbare Trägerschaft nicht besteht und die Stadt keine Einlagen, weder in das Stamm- noch in das Dotationskapital der Sparkasse geleistet hat.

H.11 Noch nicht erhobene Entgelte und Abgaben

Ausbaubeiträge

	Maßnahmenummer	Fertigstellung der Maßnahme	Voraussichtliche Höhe der zu erhebenden Entgelte und Abgaben	Erhobene Abschläge und Vorausleistungen	Zeitpunkt der voraussichtlichen Erhebung der Entgelte
Wilhelm-Holtz-Straße Gesamtmaßnahme Revitalisierung Herrenhufen	54100-M12031	15.12.2014	26.300		2020
Heinrich-Heine-Straße 1. BA	54100-M12030	14.12.2015	100.600	90.000	2016
Summe der noch nicht erhobenen Ausbaubeiträge: 36.900 EUR					

Die Ausbaubeiträge für die Wilhelm-Holtz-Straße werden durch eine Endbescheidung erhoben. Diese kann erst nach erfolgter Prüfung des Verwendungsnachweises durch das Landesförderinstitut M-V veranschlagt werden. Damit ist frühestens im Jahr 2019 zu rechnen. Die Bescheidung erfolgt voraussichtlich im Jahr 2020.

Für den 1. Bauabschnitt der Heinrich-Heine-Straße wurden Vorausleistungen erhoben. Die Endbescheidung erfolgte nach Prüfung des Verwendungsnachweises im Jahr 2016.

6. Anlagen

A Rechenschafts- bericht

Rechenschaftsbericht der Universitäts- und Hansestadt Greifswald zum 31.12.2014

Inhaltsverzeichnis

1. Rechtsgrundlage	1
2. Darstellung der allgemeinen Lage und der Rahmenbedingungen.....	1
3. Darstellung der wirtschaftlichen und finanziellen Lage	4
3.1. Haushaltswirtschaft.....	4
3.2. Vermögens- und Schuldenlage	4
3.2.1. Kennzahlen zur Kapital- und Vermögensstruktur	6
3.3. Ertrags- und Aufwandslage	7
3.3.1. Kennzahlen zur Ergebnisstruktur	11
3.4. Finanzlage.....	13
3.4.1. Kennzahlen zur Finanzstruktur	14
4. Besondere Vorgänge nach dem Abschlussstichtag	15
5. Chancen und Risiken der künftigen Entwicklung	15
5.1. Entwicklung des wirtschaftlichen Umfelds.....	15
5.2. Entwicklung des Haushalts der Stadt.....	15
5.3. Entwicklungen im Ergebnishaushalt	15
5.4. Entwicklung bei den städtischen Eigenbetrieben und Gesellschaften	16
5.5. Entwicklung bei den Investitionsmaßnahmen	17

1. Rechtsgrundlage

Gemäß § 49 GemHVO-Doppik M-V sind im Rechenschaftsbericht der Verlauf der Haushaltswirtschaft und die wirtschaftliche und finanzielle Lage der Gemeinde so darzustellen, dass ein den tatsächlichen Verhältnissen entsprechendes Bild vermittelt wird. Dazu ist ein Überblick über die wichtigen Ergebnisse des Jahresabschlusses und Rechenschaft über die Haushaltswirtschaft im abgelaufenen Haushaltsjahr zu geben.

Außerdem enthält der Rechenschaftsbericht eine ausgewogene und umfassende, dem Umfang der gemeindlichen Aufgabenerfüllung entsprechende Analyse der Haushaltswirtschaft und der Vermögens-, Finanz- und Ertragslage der Gemeinde. In die Analyse sollen die produktorientierten Ziele und Kennzahlen, soweit sie bedeutsam für das Bild der Vermögens-, Finanz- und Ertragslage der Gemeinde sind, einbezogen und unter Bezugnahme auf die im Jahresabschluss enthaltenen Ergebnisse erläutert werden.

Zudem soll die Gemeinde auf Vorgänge von besonderer Bedeutung, die nach dem Schluss des Haushaltsjahres eingetreten sind, eingehen. Des Weiteren sind Chancen und Risiken für die künftige Entwicklung der Gemeinde darzustellen.

2. Darstellung der allgemeinen Lage und der Rahmenbedingungen

Die Universitäts- und Hansestadt Greifswald verteilt sich auf 50,74 km² Fläche und liegt im nordöstlichen Teil von Mecklenburg-Vorpommern am Wassersportrevier zwischen den beiden Inseln Rügen und Usedom. Mit rund 60.000 Einwohnern (Haupt- und Nebenwohnsitze) ist Greifswald die fünftgrößte Stadt in Mecklenburg-Vorpommern.

Auch in Folge der Einführung der Umzugsbeihilfe für die Erstwohnsitznahme im Jahre 2004 befindet sich die Bevölkerungszahl seit Jahren auf einem leicht steigenden Niveau. Als Universitätsstadt wird Greifswald überwiegend durch die Studenten geprägt. Jeder vierte Einwohner Greifswalds ist zwischen 18 und 30 Jahre alt.

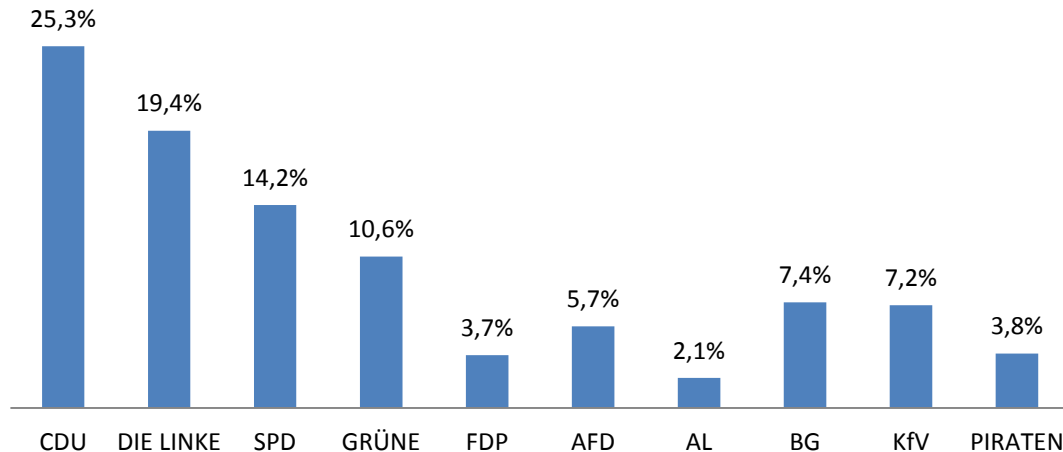
Die Universitäts- und Hansestadt Greifswald ist ein Wissenschafts-, Technologie- und Wirtschaftsstandort und verfügt somit über eine erhebliche Wirtschaftskraft. Außerdem wirkt sich der gute Bestand von 3.132 Gewerbeunternehmen positiv auf die wirtschaftliche Entwicklung aus. Die Ernst-Moritz-Arndt-Universität ist mit der Universitätsmedizin der größte Arbeitgeber der Stadt und trägt entscheidend zur wirtschaftlichen Entwicklung und Stärkung der innovativen Bereiche bei. Zudem bieten zwei erfolgreiche Innovationszentren in Greifswald, das BioTechnikum und das Technologiezentrum, günstige Arbeitsbedingungen. Die Erwerbslosenquote beträgt im Jahr 2014 nur 11,7 %.

Begünstigt wird der Arbeitsstandort auch durch die verkehrsgünstige Lage. Die gute Anbindung an die Bundesstraßen, der schnelle Zugang zur Autobahn A20, die Bahnanbindung sowie die gute Versorgung mit Linienbussen in alle Stadtteile und in das Umland kommen besonders dem Pendelverkehr zugute. Denn von allen sozialversicherungspflichtig Beschäftigten in der Universitäts- und Hansestadt Greifswald sind 50% Berufspendler.

Auch in den Bereichen Kultur, Bildung und Gesundheit ist die Universitäts- und Hansestadt Greifswald ein zentraler Bezugspunkt für viele Menschen. Das außergewöhnliche Kultur- und Sportangebot, das maritime Flair, die Nähe zu den Inseln Rügen und Usedom sichern eine hohe Lebensqualität und ziehen viele Touristen an, was auch ein wesentlicher Wirtschaftsfaktor für die Stadt ist. Das ausgezeichnete Bildungs- und Betreuungsangebot der Stadt zeigt sich auch an der Vielzahl der Schüler an insgesamt 10 kommunalen Schulen. Im Schuljahr 2014/2015 wurden 3.793 Schüler eingeschult. Auch das große Angebot an Kindertagesstätten in Greifswald trägt zur Flexibilität der Arbeitnehmer bei.

Die Organe der Universitäts- und Hansestadt Greifswald sind die Bürgerschaft und der Oberbürgermeister, im Jahr 2014 war dies Dr. Arthur König (CDU). Die Bürgerschaft, die 2014 neu gewählt wurde, setzt sich wie folgt zusammen:

Die Bürgerschaft der Universitäts- und Hansestadt Greifswald 2014



Die Verwaltung der Universitäts- und Hansestadt Greifswald gliedert sich im Jahr 2014 in 11 Teilhaushalte. Im Grundsatz entspricht ein Teilhaushalt einem Amt der Stadtverwaltung. Abweichend davon wurden der Leitungsbereich, einschließlich der Stabstellen, die Bürgerschaftskanzlei, das Rechnungsprüfungsamt und die Rechtsabteilung zu einem Teilhaushalt zusammengefasst.

Im Jahr 2014 erfolgten nachfolgende strukturelle Veränderungen:

- Ordnungsamt

Im Zusammenhang mit der Errichtung eines Beschwerdemanagement wurden die Aufgabenzuordnungen zu den Abteilungen verändert und eine Abteilung neu geschaffen.

Das Amt setzt sich aus folgenden Abteilungen zusammen:

- Allgemeine Ordnungswidrigkeiten und Beschwerdemanagement
- Straßenverkehr und Gewerbe
- Einwohnermeldewesen und Standesamt
- Feuerwehr
- Allgemeine Ordnungsaufgaben/Märkte und Veranstaltungen (neu)

- Amt Für Jugend, Bildung, Sport und Wohngeld

Das Schulverwaltungs- und Sportamt und die nach der Kreisstrukturreform verbliebene Reststruktur des ehemaligen Amtes für Jugend, Soziales und Familie wurden zu einem Amt zusammengelegt.

Nachfolgend wird die Struktur der Universitäts- und Hansestadt Greifswald in einer Übersicht dargestellt.

**Struktur der Universitäts- und Hansestadt Greifswald
2014**

Dezernat I		Dezernat II		Dezernat III	
Oberbürgermeister/in (OB)		1. Stellvertreter/in des OB, Senator/in für Bauwesen und Umwelt		2. Stellvertreter/in des OB, Senator/in für Jugend/Soziales/Bildung/Kultur und öffentliche Ordnung	
01	Referent 01.0 Büro des OB Sekretariat des OB Städtische Entwicklung Kanzlei der Bürgerschaft Presse-/Öffentlichkeitsarbeit Beauftragtenbüro 01.1 Abteilung Recht 01.2 Beteiligungsmanagement 01.3 Zentrale Steuerungsunterstützung/ Controlling	02	02.0 Sekretariat des/r 1. Stellvertreter(s)/in Dezernatssteuerung 02.1 Stadtsanierung	03	03.0 Sekretariat des/r 2. Stellvertreter(s)/in Dezernatssteuerung
04 Personalrat		Immobilienverwaltungsamt		Ordnungsamt	
Haupt- und Personalamt		23		32	
10	10.0 Amtsleitung 10.1 Organisation und EDV 10.2 Personal 10.3 Sicherheitsingenieur/in & Daten- schutzbeauftragte/r	23.0 Amtsleitung 23.1 Liegenschaften/Forsten 23.2 Hochbau 23.3 Gebäudemanagement		32.0 Amtsleitung 32.1 Allgemeine Ordnungswidrigkeiten/ Beschwerdemanagement 32.2 Straßenverkehr und Gewerbe 32.3 Einwohnermeldewesen/Standesamt 32.4 Feuerwehr 32.5 Allgemeine Ordnungsaufgaben/ Märkte/Veranstaltungen	
14 Rechnungsprüfungsamt		Stadtbauamt		Amt für Jugend, Bildung, Sport und Wohngeld	
Amt für Wirtschaft und Finanzen		60		40	
20	20.0 Amtsleitung 20.1 Allgemeine Finanzwirtschaft 20.2 Steuern/Stadtkasse/Vollstreckung 20.3 Wirtschaft und Tourismus	60.0 Amtsleitung 60.1 Bauverwaltung 60.2 Stadtentwicklung/Untere Denkmalschutzbehörde 60.3 Vermessung 60.4 Untere Bauaufsichtsbehörde 60.5 Umwelt- und Naturschutz		40.0 Amtsleitung 40.1 Schul- und Sportverwaltung 40.2 Arndt-Schule 40.3 Krull-Schule 40.4 Nexö-Schule 40.5 Greif-Schule 40.6 Weinert-Schule 40.7 IGS E. Fischer 40.8 C.-D.-Friedrich-Schule 40.9 Kollwitzschule 40.10 Humboldt-Gymnasium 40.11 Abendgymnasium 40.12 Jahn-Gymnasium 51.2 Wohnungsmanagement 51.4 Kindertagesförderung Kindertagesstätten	
		Tiefbau- und Grünflächenamt		Kulturamt	
		66		41	
		66.0 Amtsleitung 66.1 Planung, Neubau, Ausbau, Erschließ. Verkehrs- und Grünanlagen 66.2 Unterhaltung von Verkehrs- und Grünanlagen 66.3 Verwaltung, Bau und Unterhaltung von Hafenanlagen und Brücken 66.4 Verwaltung und Unterhaltung kommunale Friedhöfe und Krematorium		41.0 Amtsleitung 41.1 Kulturverwaltung 41.2 Stadtbibliothek 41.4 Musikschule 41.5 Sozio-Kulturelles-Zentrum 41.6 Stadtarchiv	

3. Darstellung der wirtschaftlichen und finanziellen Lage

3.1. Haushaltswirtschaft

Am 16. Dezember 2013 beschloss die Bürgerschaft der Universitäts- und Hansestadt Greifswald die Haushaltssatzung 2014, ihre Anlagen und das Haushaltssicherungskonzept für die Jahre 2014 bis 2017. Mit Erlass vom 17. April 2014 durch die Rechtsaufsichtsbehörde erfolgte die Genehmigung der genehmigungspflichtigen Festsetzungen unter weiteren rechtsaufsichtlichen Anordnungen. Letztere beinhalten unter anderem, dass der in der Haushaltssatzung 2014 ausgewiesene Gesamtbetrag der vorgesehenen Kreditaufnahmen für Investitionen und Investitionsförderungsmaßnahmen ohne Umschuldung in Höhe von 13.367.800 EUR nur teilweise in Höhe von 5.501.800 EUR genehmigt wurde.

Der Höchstbetrag der Kredite zur Sicherung der Zahlungsfähigkeit wurde auf 17 Mio. EUR vollständig genehmigt.

Des Weiteren wurde der festgesetzte Gesamtbetrag der Verpflichtungsermächtigungen mit 14.814.300 EUR und für das Städtebauliche Sondervermögen 194 Stadtumbau Ost - Ostseevierviertel Parkseite mit 145.000 EUR teilweise genehmigt.

Mit Veröffentlichung der Satzung am 24. April 2014 im Internet wurde die Haushaltssatzung für das Jahr 2014 rechtskräftig.

Am 30.04.2014 wurde die Eröffnungsbilanz zum 01.01.2012 der Universitäts- und Hansestadt Greifswald durch die Bürgerschaft beschlossen.

3.2. Vermögens- und Schuldenlage

Die Vermögens- und Schuldenlage der Universitäts- und Hansestadt Greifswald per 31.12.2014 stellt sich anhand der verkürzten Bilanz wie folgt dar:

in EUR

AKTIVA	31.12.2013	31.12.2014	PASSIVA	31.12.2013	31.12.2014
Anlagevermögen	624.355.495,01	647.589.906,65	Eigenkapital	492.959.567,51	492.327.389,64
Umlaufvermögen	32.462.331,41	30.324.929,66	Sonderposten	87.647.721,11	95.604.047,69
Rechnungsabgrenzungsposten	194.492,72	194.434,74	Rückstellungen	23.624.033,96	25.709.060,10
			Verbindlichkeiten	50.117.854,30	61.667.192,20
			Rechnungsabgrenzungsposten	2.663.142,26	2.801.581,42
Bilanzsumme	657.012.319,14	678.109.271,05	Bilanzsumme	657.012.319,14	678.109.271,05

Das Anlagevermögen zum Bilanzstichtag 31.12.2014 erhöht sich um 23,2 Mio. EUR gegenüber dem Vorjahr. Das Umlaufvermögen verringert sich um 2,1 Mio. EUR, die aktiven Rechnungsabgrenzungen um 58 TEUR. Nähere Angaben werden hierzu im Anhang gemacht. Zusammenfassend erhöht sich das Gesamtvermögen der Universitäts- und Hansestadt Greifswald gegenüber dem Vorjahr um 21,1 Mio. EUR.

Ursachen für die Erhöhung des Anlagevermögens sind:

In EUR

- Verringerung bei immateriellen Vermögensgegenständen, insbesondere bei geleisteten Anzahlungen auf immaterielle Vermögensgegenstände	-3.991.475
- Erhöhung bei Sachanlagen, insbesondere: <ul style="list-style-type: none"> o Fertigstellung Maßnahme „Stadthaus“ und Übertragung des Gebäudes aus dem Städtebaulichen Sondervermögen an den Kernhaushalt mit einem Volumen von ca. 15,1 Mio. EUR o Fertigstellung weiterer Maßnahmen des Städtebaulichen Sondervermögens mit einem Gesamtvolumen von ca. 8,5 Mio. EUR, darunter Wiesenstraße, die Wallanlage, Zentraler Omnibusbahnhof u.a., denen 4,8 Mio. EUR Abschreibungen gegenüberstehen 	25.125.385
- Erhöhung Finanzanlagen, insbesondere anteilige Rücklage der Versorgungskasse zur Abdeckung von Pensionsverpflichtungen in Höhe von ca. 930.000 EUR	2.100.000

Die Verringerung des Umlaufvermögens um 2,1 Mio. EUR resultierte hauptsächlich aus der Veräußerung von Flurstücken in Höhe von 1,1 Mio. EUR und der Korrekturen zur Eröffnungsbilanz in Höhe von rund 0,9 Mio. EUR.

Die Verringerung des Eigenkapitals der Universitäts- und Hansestadt Greifswald beträgt 632 TEUR. Dies setzt sich zusammen aus dem nicht gedeckten Jahresfehlbetrag in Höhe von 927 TEUR, den ergebnisneutralen Korrekturen zur Eröffnungsbilanz zum 01.01.2012 in Höhe von 1.619 TEUR, der Zuführung zur zweckgebundenen Kapitalrücklage aus Zuweisungen in Höhe von 4.443 TEUR und Entnahme daraus zum Ausgleich der Ergebnisrechnung in Höhe von 5.767 TEUR.

Die Sonderposten erhöhten sich um 8 Mio. EUR. Davon sind 7,8 Mio. EUR Sonderposten zum Anlagevermögen, die sich aus den übertragenen Zuwendungen für das Stadthaus aus dem Städtebaulichen Sondervermögen in Höhe von 4,8 Mio. EUR sowie Zuwendungen zu den fertiggestellten Maßnahmen Revitalisierung Herrenhufen über ca. 2,2 Mio. EUR, Zentraler Omnibusbahnhof über ca. 1,5 Mio. EUR und Eisenbahnbrücke Ryckgraben über ca. 0,7 Mio. EUR zusammensetzen.

Die Rückstellungen betragen am 31.12.2014 25,7 Mio. EUR. Der wertmäßig größte Posten mit 14,96 Mio. EUR sind Rückstellungen für Pensionen und ähnliche Verpflichtungen. Im Vergleich zum Vorjahr haben sich die Rückstellungen insgesamt um 2,1 Mio. EUR erhöht. An dieser Erhöhung haben die Rückstellungen für Pensionen und ähnliche Verpflichtungen allein einen Anteil von 1,2 Mio. EUR.

Die Verbindlichkeiten der Universitäts- und Hansestadt Greifswald stiegen um 11,5 Mio. EUR auf 61,7 Mio. EUR an. Wesentliche Veränderungen gegenüber dem Vorjahr bestehen in der Rückführung von Krediten für Investitionen und Investitionsfördermaßnahmen um ca. 1,9 Mio. EUR, auf der anderen Seite mussten Kredite zur Sicherung der Zahlungsfähigkeit zum Bilanzstichtag 31.12.2014 in Höhe von ca. 14 Mio. EUR genutzt werden.

Die passiven Rechnungsabgrenzungen haben sich um 138 TEUR erhöht.

Zusammenfassend wird die Vermögens- und Schuldenlage der Universitäts- und Hansestadt Greifswald anhand von Finanzkennzahlen analysiert.

3.2.1. Kennzahlen zur Kapital- und Vermögensstruktur

Eigenkapitalquote

Die Kennzahl zeigt an, wie hoch der Anteil des Eigenkapitals am Gesamtkapital ist. Je höher die Eigenkapitalquote ist, umso höher ist die finanzielle Stabilität und je unabhängiger ist die Stadt tendenziell von Fremdkapitalgebern. Verringert sich das Eigenkapital im Zeitreihenvergleich, kann dies auf die Inanspruchnahme des Eigenkapitals in Folge andauernder Fehlbeträge in der Ergebnisrechnung zurückzuführen sein.

Berechnung::
$$\frac{\text{Eigenkapital} * 100}{\text{Bilanzsumme}}$$

	31.12.2013 in EUR	31.12.2014 in EUR	Veränderung in EUR
Eigenkapital	492.959.567,51	492.327.389,64	-632.177,87
Bilanzsumme	657.012.319,14	678.109.271,05	21.096.951,91
Eigenkapitalquote	75,03%	72,60%	-2,43%

Ergebnis: Die Eigenkapitalquote der Universitäts- und Hansestadt Greifswald für das Haushaltsjahr 2014 beträgt 72,60%. Im Vergleich zum Vorjahr verringerte sich diese um 2,43%. Eine Gefährdung des Erhalts des Eigenkapitals aufgrund der Verringerung des Jahres 2014 lässt sich aufgrund des bisher nur kurzfristig zur Verfügung stehenden Zeitreihenvergleichs noch nicht ableiten, vielmehr ist die Differenz zwischen Vermögen und Schulden der Stadt als robust zu bezeichnen. Der hohe Wert der Eigenkapitalquote darf jedoch nicht vollumfänglich als Ausgleichspuffer für zukünftige Fehlbeträge missverstanden werden. Teile des rechnerischen Eigenkapitals werden durch schwer oder nicht veräußerbares Vermögen repräsentiert, z.B. Brücken, Schulen, Wege etc..

Anlagenabnutzungsgrad des Sachanlagevermögens

Diese Kennzahl spiegelt den abgeschriebenen Anteil der historischen Anschaffungs- und Herstellungskosten bzw. ihrer Ersatzwerte von Sachanlagen wider und gibt einen Hinweis auf den Gesamtzustand der Sachanlagen.

Je höher die kumulierte Abschreibung, umso höher ist das Alter des Sachanlagevermögens. Ein hoher Abnutzungsgrad kann darauf hindeuten, dass das Anlagevermögen zukünftig erneuert werden muss und dadurch ein Finanzierungsbedarf entsteht.

Berechnung::
$$\frac{\text{kumulierte Abschreibungen auf das abnutzbare Sachanlagevermögen} * 100}{\text{historische AHK des Sachanlagevermögens bzw. Ersatzwerte zum Ende des Haushaltsjahres}}$$

	31.12.2013	31.12.2014	Veränderung in EUR
kumulierte Abschreibungen auf das Sachanlagevermögen	126.849.012,11	133.783.540,54	6.934.528,43
Historische AHK	579.753.105,47	611.813.018,46	32.059.912,99
Anlagenabnutzungsgrad des SV in %	21,88%	21,87%	-0,01%

Ergebnis: Das Sachanlagevermögen in 2014 ist zu 21,87% abgeschrieben. Im Vergleich zu 2013 blieb der Anlageabnutzungsgrad gleich. Diese Konstanz weist auf eine Erhaltung des Gesamtzustands des Sachanlagevermögens hin, ohne jedoch Rückschlüsse auf den spezifischen Zustand einzelner und ggf. wesentlicher Vermögensgegenstände oder sonstiger Besonderheiten zuzulassen.

3.3. Ertrags- und Aufwandslage

Zur Erläuterung der Ertrags- und Aufwandslage der Universitäts- und Hansestadt Greifswald dient die verkürzte Ergebnisrechnung.

in EUR

Erträge	Ergebnis 2013	Gesamtermächtigung 2014	Ergebnis 2014	Abweichung zur Ermächtigung 2014	Abweichung zum Vorjahr 2013
ordentliche Erträge	101.228.573,59	100.786.730,95	96.439.404,79	4.347.326,16	-4.789.168,80
ordentliche Aufwendungen	102.175.113,48	108.077.335,01	101.955.653,52	-6.121.681,49	219.459,96
ordentliches Ergebnis	-946.539,89	-7.290.604,06	-5.516.248,73	1.774.355,33	-4.569.708,84
außerordentliches Ergebnis	47.647,80	-400.000,00	-1.195.532,61	-795.532,61	-1.243.180,41
Jahresergebnis vor der Veränderung Rücklagen	-898.892,09	-7.690.604,06	-6.711.781,34	978.822,72	-5.812.889,25
Einstellung in die Kapitalrücklage	0,00	0,00	-7.252,01	-7.252,01	-7.252,01
Entnahme aus der Kapitalrücklage	0,00	5.583.200,00	5.791.604,69	208.404,69	5.791.604,69
Jahresergebnis (Jahresüberschuss/Jahresfehlbetrag) vor Veränderung der zweckgebundenen Ergebnisrücklagen	-898.892,09	-2.006.313,45	-927.428,66	1.078.884,79	-28.536,57

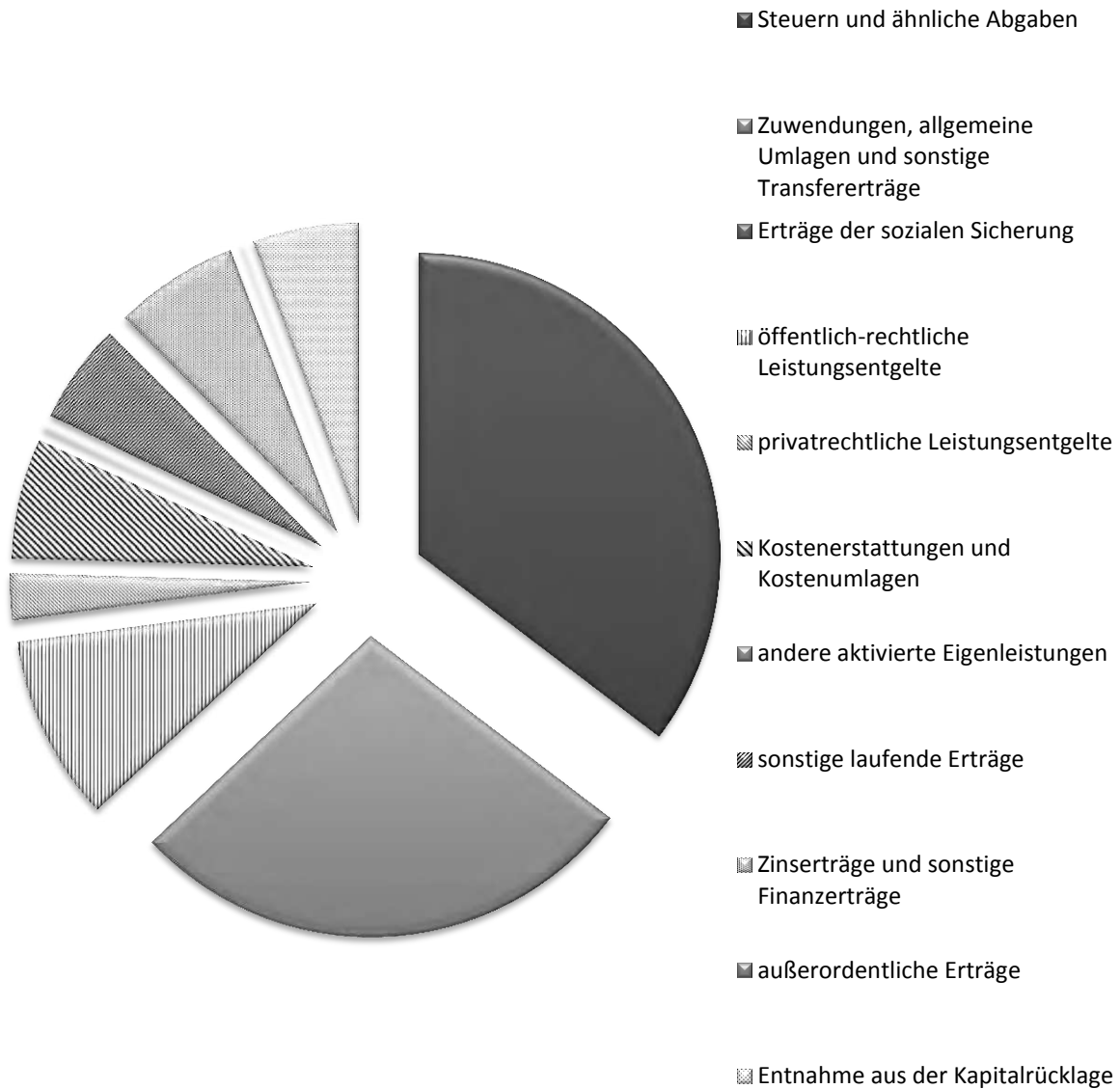
Der Jahresergebnis 2014 weist ein Defizit in Höhe von rund 6,7 Mio. EUR aus, was um 0,98 Mio. EUR geringer als die Gesamtermächtigung ist. Im Vergleich zum Vorjahresergebnis ist das Ergebnis 2014 um 5,8 Mio. EUR geringer. Nach der Entnahme aus der zweckgebundenen Kapitalrücklage weist die Ergebnisrechnung einen Jahresfehlbetrag in Höhe von 927.429 EUR aus.

Die Ursachen für das negative Jahresergebnis sind u.a.:

- Mindererträge aus Gewerbesteuerzahlungen gegenüber 2013 in Höhe von ca. 2,2 Mio. EUR.
- Erhöhte Personalaufwendungen durch Tarifierhöhungen.
- Mehraufwand bei der Kreisumlage gegenüber 2013 in Höhe von 2,5 Mio. EUR.
- In 2014 ergaben sich außerordentliche Aufwendungen. So wurden u.a Rückstellungen für Verzugszinsen für anhängige Gerichtsverfahren aus Haushaltsvorjahren für Gemeindestraßen in Höhe von rund 750.000 EUR gebildet. Weiterhin wurden im Zuge der Sparkassenfusion 400.000 EUR für Ausgleichszahlungen aufgewendet.

Nachfolgend wird die Zusammensetzung der Erträge der Universitäts- und Hansestadt Greifswald zur Übersicht grafisch dargestellt.

Ertragsarten



Aus dem Kreisdiagramm lässt sich ableiten, dass die meisten Erträge der Universitäts- und Hansestadt Greifswald aus Steuern und ähnlichen Abgaben sowie aus Zuwendungen, allgemeinen Umlagen und sonstigen Transfererträgen resultieren. Die größten Positionen der Erträge sind in der nachfolgenden Tabelle zusammengefasst.

	Ergebnis 2013	Gesamtermächtigung 2014	Ergebnis 2014	Vergleich Ansatz/Ergebnis	Vergleich Ergebnis 2013/2014
Grundsteuer A	26.479,38	30.000,00	28.099,91	-1.900,09	1.620,53
Grundsteuer B	4.271.189,73	4.500.000,00	4.334.175,48	-165.824,52	62.985,75
Grundsteuer B für gemeindeeigene Grundstücke	38.142,80	0,00	39.606,32	39.606,32	1.463,52
Gewerbsteuerzahlungen laufendes Jahr	14.853.489,89	16.100.000,00	12.679.382,08	-3.420.617,92	-2.174.107,81
Gemeindeanteil an der Einkommensteuer	12.456.777,90	12.971.600,00	13.705.576,08	733.976,08	1.248.798,18
Gemeindeanteil an der Umsatzsteuer	2.201.464,62	2.288.000,00	2.271.556,15	-16.443,85	70.091,53
Vergnügungssteuer	326.266,27	330.000,00	361.266,44	31.266,44	35.000,17
Hundesteuer	137.603,00	163.800,00	143.244,00	-20.556,00	5.641,00
Familienleistungsausgleich	2.450.290,82	2.591.900,00	2.591.922,90	22,90	141.632,08
Steuern und ähnliche Abgaben	36.761.704,41	38.975.300,00	36.154.829,36	-2.820.470,64	-606.875,05
Schlüsselzuweisung vom Land	14.754.945,50	12.264.400,00	12.826.974,92	562.574,92	-1.927.970,58
Sonstige allgemeine Zuweisungen vom Land	7.302.027,64	7.819.200,00	7.817.677,39	-1.522,61	515.649,75
Zuweisungen und Zuschüsse für laufende Zwecke	8.876.986,72	9.148.472,49	5.028.815,63	-4.119.656,86	-3.848.171,09
Erträge aus der Auflösung von Sonderposten	2.721.279,61	2.561.900,00	2.641.109,18	79.209,18	-80.170,43
Zuwendungen, allgemeine Umlagen und sonstige Transfererträge	33.655.239,47	31.793.972,49	28.314.577,12	-3.479.395,37	-5.340.662,35
	70.416.943,88	70.769.272,49	64.469.406,48	-6.299.866,01	-5.947.537,40

Die Steuern und ähnliche Abgaben betragen 2014 rund 36,2 Mio. EUR. Das sind 35,33% der Gesamterträge. Im Vergleich zu den Vorjahren sind diese um rund 1% gesunken. Die Verringerung resultierte hauptsächlich aus niedrigeren Gewerbesteuerzahlungen für das laufende Jahr. Im Vergleich zum Vorjahr sind im Jahr 2014 weniger Gewerbesteuernachzahlungen beschieden worden.

Außerdem resultieren die Gesamterträge zu 27,67% aus den Erträgen aus Zuwendungen, allgemeinen Umlagen und sonstigen Transfererträgen. Diese betragen im Jahr 2014 rund 28,3 Mio. EUR. Im Vergleich zum Vorjahr sind diese rückläufig. Die Verringerung begründet sich u.a. in der guten Entwicklung der Steuereinnahmen des Jahres 2013.

Zusammenfassend lässt sich ableiten, dass die Erträge aus Steuern sowie Zuweisungen, allgemeinen Umlagen und sonstigen Transfererträgen zu den größten Positionen der ordentlichen Erträge der Universitäts- und Hansestadt Greifswald gehören. Für das Jahr 2014 betragen diese insgesamt 64,5 Mio. EUR und somit 66,85% der ordentlichen Erträge und 63% der Gesamterträge.

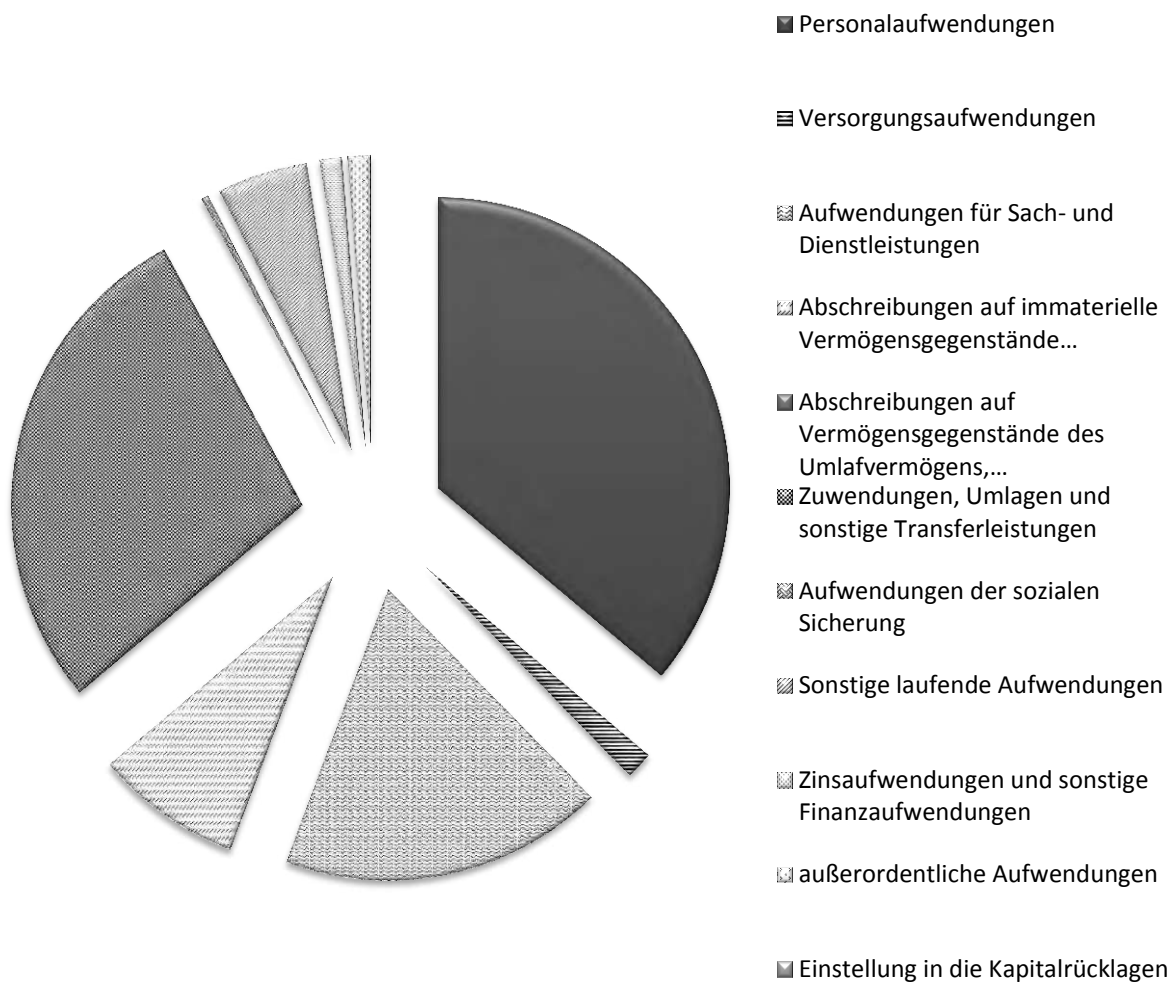
Ausmaß und Ursachen für die größten Veränderungen:

In EUR

Position	Ertragsposition	Abweichung in EUR	Ursache
Steuern und ähnliche Abgaben	Gewerbesteuer	-3.420.617,92	Der aus den Erwartungen der Vorjahre hergeleitete Planansatz konnte nicht erzielt werden. Im HHJ 2013 wurden für das Hauptveranlagungsjahr 2011 überdurchschnittlich hohe Nachzahlungen veranlagt.. Dies setzte sich nicht fort.
Zuweisungen und Zuschüsse für laufende Zwecke	Theater	-3.386.484,71	Es erfolgte eine geringere Zuweisung für das Theater durch die neue Förderpraxis des Landes. Ab 01.01.2014 wurde nur der Sockelbetrag an die Universitäts- und Hansestadt Greifswald zur Weiterleitung an das Theater überwiesen.

Das folgende Kreisdiagramm zeigt die Zusammensetzung aller Aufwendungen der Universitäts- und Hansestadt Greifswald.

Aufwandsarten



Die Personalaufwendungen, die Aufwendungen aus Zuwendungen, Umlagen und sonstigen Transferaufwendungen sowie Aufwendungen für Sach- und Dienstleistungen stellen den größten Anteil der gesamten Aufwendungen der Universitäts- und Hansestadt Greifswald dar.

Die Personalaufwendungen für das aktive Personal im Haushaltsjahr 2014 betragen rund 37,3 Mio. EUR. Dies entspricht 36,12% aller Aufwendungen. Im Vergleich zum Vorjahr haben sich die Personalaufwendungen um 1,14% erhöht. Die Erhöhung resultiert aus Tarifsteigerungen und den damit zusammenhängenden Arbeitgeberbeiträgen.

Die Aufwendungen aus Zuwendungen, Umlagen und sonstige Transferaufwendungen betragen insgesamt rund 29,1 Mio. EUR. Das sind 28,25% der Gesamtaufwendungen der Universitäts- und Hansestadt Greifswald. Im Vergleich zum Vorjahr stiegen diese um 1,91%. Ursächlich ist hier die Erhöhung der Kreisumlage auf 47% durch den Landkreis Vorpommern-Greifswald zu nennen. Die Umlage an den Landkreis stellt mit 21,2 Mio. EUR mit Abstand den größten Posten der Aufwendungen aus Zuwendungen, Umlagen und sonstigen Transferaufwendungen dar. Gemäß § 23 des Finanzausgleichsgesetzes ist die Universitäts- und Hansestadt Greifswald verpflichtet, eine Kreisumlage an den Landkreis Vorpommern-Greifswald zu zahlen.

3.3.1. Kennzahlen zur Ergebnisstruktur

Aufwandsdeckungsgrad

Der Aufwandsdeckungsgrad gibt an, zu welchem Anteil die ordentlichen Aufwendungen durch die ordentlichen Erträge gedeckt werden können und bildet das Ergebnis der gewöhnlichen Geschäfts- bzw. Verwaltungstätigkeiten ab. Die Kennzahl lässt damit sowohl Aussagen zur intergenerativen Gerechtigkeit als auch zur Wirtschaftlichkeit des Verwaltungshandelns zu. Ab einem Aufwandsdeckungsgrad von 100% können die ordentlichen Erträge die ordentlichen Aufwendungen decken und somit kann ein finanzielles Gleichgewicht erzielt werden.

Berechnung:
$$\frac{\text{ordentliche Erträge} * 100}{\text{ordentliche Aufwendungen}}$$

	31.12.2013 in EUR	31.12.2014 in EUR	Veränderung in EUR
ordentliche Erträge	101.228.573,59	96.439.404,79	-4.789.168,80
ordentliche Aufwendungen	102.175.113,48	101.955.653,52	-219.459,96
Aufwandsdeckungsgrad in %	99,07%	94,59%	-4,48%

Ergebnis: Der Aufwandsdeckungsgrad der Universitäts- und Hansestadt Greifswald für das Jahr 2014 beträgt 94,59%. Anzustreben ist ein Wert von 100%. Hinter diesem Wert fiel die Kennzahl in 2014 als auch in 2013 zurück, weil die ordentlichen Aufwendungen die ordentlichen Erträge überstiegen. Ein strukturelles Problem für das Leitziel der Leistungsfähigkeit der Stadt lässt sich daraus aufgrund der Kürze der Zeitreihe nicht herleiten, jedoch hat die Stadt Anstrengungen zu unternehmen, um einen Ausgleich der ordentlichen Erträgen und ordentlichen Aufwendungen wieder zu erreichen. Mit dem verabschiedeten Haushaltsicherungskonzept vom 16. Dezember 2013 wurde dies umgesetzt. , Bereits 2014 als auch in den Folgejahren konnten insbesondere im Rahmen der Personalaufwendungen nachhaltige Wirkung erzielt werden.

Eigenkapitalreichweite

Die Eigenkapitalreichweite gibt an, wieviel Jahre das Eigenkapital bei konstanten Jahresfehlbeträgen fiktiv noch ausreicht und wie viel Jahre die Kommune damit von einer Überschuldung entfernt ist.

Berechnung:
$$\frac{\text{Eigenkapital} * 100}{\text{Jahresfehlbetrag}}$$

	31.12.2013 in EUR	31.12.2014 in EUR	Veränderung in EUR
Eigenkapital	492.959.567,51	492.327.389,64	-632.177,87
Jahresfehlbetrag	898.892,09	6.711.781,34	-5.812.889,25
Eigenkapitalreichweite in Jahren	548	73	475

Ergebnis: Die Stadt ist von einer Überschuldung weit entfernt. Nichtsdestotrotz ist für die Erhaltung der Leistungsfähigkeit der Stadt anzustreben, dass sich die Eigenkapitalreichweite wieder deutlich erhöht.

Steuerquote und Zuwendungsquote

Die Steuerquote gibt das Verhältnis der Steuererträge zu den ordentlichen Erträgen an. Je höher die Quote, desto höher ist der Anteil der Steuern an den ordentlichen Erträgen. Diese Kennzahl ist daher ein Maß für die eigene Finanzkraft der Stadt. Im Zusammenhang mit der Steuerquote sollten auch die festgesetzten Hebesätze betrachtet werden, die das Steueraufkommen maßgeblich beeinflussen. Dabei ist die Differenzierung nach den Anteilen der einzelnen Steuerarten sinnvoll.

Die Zuwendungsquote stellt den Anteil der Zuwendungen, allgemeinen Umlagen und sonstigen Transfererträgen an den ordentlichen Erträgen dar und ist negativ korreliert zur Steuerquote. Dies liegt vor allem daran, dass die Steuerkraft bei der Berechnung der Zuweisungen aus dem kommunalen Finanzausgleich, welche den Großteil der Zuwendungen darstellen, maßgeblich ist. Daher sind die Zuweisungen und damit auch Zuwendungsquote umso höher, je niedriger die Steuerkraft und damit auch die Steuerquote ist.

Aufgrund des Zusammenhanges stellen beide Kennzahlen ein Indikator für die Unabhängigkeit bzw. Abhängigkeit der Stadt von den Leistungen Dritter, insbesondere den Ausgleichsmassen des kommunalen Finanzausgleichs.

$$\text{Berechnung: } \text{Steuerquote} = \frac{\text{Steuererträge und ähnliche Abgaben} * 100}{\text{ordentliche Erträge}}$$

$$\text{Zuwendungsquote} = \frac{\text{Zuwendungen, allgemeine Umlagen und sonstige Transfererträge}}{\text{ordentliche Erträge}}$$

	31.12.2013 in EUR	31.12.2014 in EUR	Veränderung
Steuererträge und ähnliche Abgaben	36.761.704,41	36.154.829,36	-606.875,05
Zuwendungen, allgemeine Umlagen und sonstige Transfererträge	33.655.239,47	28.314.577,12	-5.340.662,35
ordentliche Erträge	101.228.573,59	96.439.404,79	-4.789.168,80
Steuerquote in %	36,32%	37,49%	1,17%
Zuwendungsquote in %	33,25%	29,36%	-3,89%

Ergebnis: Die Steuerquote der Universitäts- und Hansestadt Greifswald im Jahr 2014 indiziert, dass die Stadt sich zu 37,49% selbst finanziert. Zu 29,36% ist Greifswald von den kommunalen Ausgleichsmassen abhängig.

Im Haushaltsjahr 2013 wurden die Hebesätze der Gewerbesteuer der Universitäts- und Hansestadt Greifswald auf 425 v. H. erhöht. Der Gewerbesteueranteil an den Steuererträgen und ähnlichen Abgaben beträgt 35,07%. Dies erklärt auch den Anstieg der Steuerquote. Nach dem Haushaltssicherungskonzept soll im Haushaltsjahr 2015 die Erhöhung der Grundsteuer B auf 480 v. H. zu einem weiteren Anstieg des Steueraufkommens und somit der Steuerquote beitragen.

Personalintensität

Die Personalintensität zeigt an, welcher Anteil der ordentlichen Aufwendungen durch die Personal- und Versorgungsaufwendungen gebunden ist. Gleichzeitig dient diese Kennzahl als Indikator für die Auswirkung von Personalmaßnahmen oder Tarifänderungen. Im Vergleich zu ähnlich strukturierten Kommunen können bedingt auch Rückschlüsse auf die Wirtschaftlichkeit des Verwaltungshandelns in personeller Hinsicht gemacht werden.

$$\text{Berechnung:} \frac{\text{Personal- und Versorgungsaufwendungen} * 100}{\text{ordentliche Aufwendungen}}$$

	31.12.2013	31.12.2014	Veränderung
Personalaufwendungen	35.745.696,73	37.302.230,34	1.556.533,61
Versorgungsaufwendungen	1.045.192,14	1.578.539,25	533.347,11
ordentliche Aufwendungen	102.175.113,48	101.955.653,52	-219.459,96
Personalintensität in %	36,01%	38,13%	2,12%

Ergebnis: In 2014 betragen die Personal- als auch die Versorgungsaufwendungen über ein Drittel der ordentlichen Aufwendungen. Die Kennzahl ist im Vergleich zum Haushaltsjahr 2013 gestiegen. Um einen weiteren Anstieg einzudämmen, sind die im Haushaltssicherungskonzept vorgesehen personellen Maßnahmen in den Folgejahren konsequent umzusetzen.

3.4. Finanzlage

Die Finanzlage der Universitäts- und Hansestadt Greifswald wird anhand einer verkürzten Finanzrechnung dargestellt.

Einzahlungs- und Auszahlungsarten	Ergebnis 2013	Gesamtermächtigung 2014	Ist-Ergebnis 2014	Vergleich Ergebnis 2013/2014
Saldo der ordentlichen und außerordentlichen Ein- und Auszahlungen	5.170.097,54	-4.192.704,05	-943.071,77	-6.113.169,31
Summe der Einzahlungen aus Investitionstätigkeit	10.886.299,19	17.608.300,00	10.337.455,69	-548.843,50
Summe der Auszahlungen aus Investitionstätigkeit	12.798.619,66	35.609.127,54	21.537.617,27	-14.071.510,27
Saldo der Ein- und Auszahlungen aus Investitionstätigkeit	-1.912.320,47	-18.000.827,54	-11.200.161,58	-9.287.841,11
Finanzmittelüberschuss / Finanzmittelfehlbetrag	3.257.777,07	-22.193.531,59	-12.143.233,35	-15.401.010,42
+ Einzahlungen aus der Aufnahme von Krediten für Investitionen und Investitionsförderungsmaßnahmen	4.995.000,00	5.501.800,00	1.500.000,00	-4.001.800,00
- Auszahlungen zur Tilgung von Krediten für Investitionen und Investitionsförderungsmaßnahmen	-5.892.754,09	-12.328.700,00	-3.446.864,98	8.881.835,02
Saldo der Ein- und Auszahlungen aus Krediten für Investitionen und Investitionsförderungsmaßnahmen	-897.754,09	-6.826.900,00	-1.946.864,98	4.880.035,02
Saldo der Ein- und Auszahlungen aus Krediten zur Sicherung der Zahlungsfähigkeit (-2.237.450,31	12.136.000,00	14.008.278,40	1.872.278,40

Einzahlungs- und Auszahlungsarten	Ergebnis 2013	Gesamtermächtigung 2014	Ist-Ergebnis 2014	Vergleich Ansatz / Ist
Veränderung der liquiden Mittel (Saldo der Nummern 49 und 50)	-122.572,67	16.890.724,98	81.819,93	-16.808.905,05
Saldo der Ein- und Auszahlungen aus Finanzierungstätigkeit (Saldo der Nummern 45, 48 und 51)	3.257.777,07	22.199.824,98	12.143.233,35	-10.056.591,63
Saldo der Ein- und Auszahlungen aus durchlaufenden Geldern und ungeklärten Zahlungsvorgängen (Saldo der Nummern 53 und 54)	-105.220,08	-0,03	72.679,95	72.679,98
Stand der Kredite zur Sicherung der Zahlungsfähigkeit zum 31.12. (Summe der Nummern 48 und 57)	166.012,08	12.136.000,00	14.174.290,48	2.038.290,48
Stand der liquiden Mittel zum 31.12. des Haushaltsvorjahres	409.170,86	0,00	426.523,45	426.523,45
Stand der liquiden Mittel zum 31.12 (Saldo der Nummern 51, 55 und 59)	426.523,45	-16.890.725,01	417.383,47	17.308.108,48

Der Finanzmittelfehlbetrag in Höhe von 12,1 Mio. EUR ergibt sich aus dem Saldo der ordentlichen und außerordentlichen Ein- und Auszahlungen in Höhe von -0,9 Mio. EUR und dem Saldo der Ein- und

Auszahlungen aus Investitionstätigkeit in Höhe von -11,2 Mio. EUR. Dieser wird durch Einzahlungen aus Finanzierungstätigkeit gedeckt.

Der Fehlbetrag im Haushaltsjahr 2014 wurde durch eine Neuaufnahme eines Investitionskredites in Höhe von 1,5 Mio. EUR und durch die Inanspruchnahme des Kassenkredites mit 14 Mio. EUR finanziert. Die Tilgung von Krediten für Investitionen und Investitionsförderungsmaßnahmen betrug 3,4 Mio. EUR.

Die liquiden Mittel zum 31.12.2014 betragen 417 TEUR. Zum 31.12. des Vorjahres waren es 426 TEUR.

3.4.1. Kennzahlen zur Finanzstruktur

Liquidität 2. Grades

Die Liquidität 2. Grades gibt Auskunft über die „kurzfristige Liquidität“ der Universitäts- und Hansestadt Greifswald. Sie zeigt an, in welchem Umfang die kurzfristigen Verbindlichkeiten zum Bilanzstichtag durch die vorhandenen liquiden Mittel und die kurzfristigen Forderungen abgedeckt werden können und ist Maß für die Zahlungsfähigkeit der Stadt. Eine zufriedenstellende Liquidität ist dann gegeben, wenn die Kennzahl einen Wert von min. 100% annimmt. Dabei muss beachtet werden, dass es sich hierbei um einen stichtagsbezogenen Wert handelt und die Kommunen regelmäßig ihre Liquiditätsengpässe durch die Aufnahme von Krediten zur Sicherung der Zahlungsfähigkeit bis zum satzungsgemäßen Höchstbetrag überbrücken können. Deswegen ist der Aussagewert der Kennzahl in Verbindung mit den anderen Kennzahlen zu betrachten.

Berechnung:
$$\frac{\text{liquide Mittel} + \text{kurzfristige Forderungen} * 100}{\text{kurzfristige Verbindlichkeiten}}$$

	31.12.2013 in EUR	31.12.2014 in EUR	Veränderung in EUR
Liquide Mittel	426.523,45	417.383,47	-9.139,98
Forderungen bis zum einem Jahr	19.393.314,85	19.050.820,03	-342.494,82
Verbindlichkeiten mit einer Restlaufzeit bis zu einem Jahr	7.977.967,72	20.637.767,50	12.659.799,78
Liquidität 2. Grades in %	248,43%	94,33%	-154,10%

Ergebnis: Die Liquidität 2. Grades der Universitäts- und Hansestadt Greifswald hat zum 31.12.2014 einen Wert von 94,33% angenommen. Dies bedeutet, dass die Zahlungsfähigkeit der Universitäts- und Hansestadt Greifswald durch die Inanspruchnahme von Krediten zur Sicherung der Zahlungsfähigkeit gewährleistet werden musste. Hierbei muss aber beachtet werden, dass in 2014 auch Kredite aus entsprechenden Ermächtigungen aus 2013 aufgenommen wurden. Dies verzerrt das Ergebnis und erklärt die negative Veränderung von 2013 nach 2014.

4. Besondere Vorgänge nach dem Abschlussstichtag

Gemäß § 49 Abs.3 Nr. 1 GemHVO-Doppik M-V ist auf die Vorgänge von besonderer Bedeutung nach dem Schluss des Haushaltsjahres einzugehen. Die besondere Bedeutung ist dann gegeben, wenn mit ihnen eine andere Darstellung hinsichtlich der Lage der Gemeinde verbunden wäre, hätte sie sich bereits vor Ablauf des Haushaltsjahres vollzogen.

Nach Ablauf des Haushaltsjahres 2014 sind über die oben dargestellten Vorgänge hinaus keine Ereignisse eingetreten, die für Universitäts- und Hansestadt Greifswald für das Haushaltsjahr 2014 von wesentlicher Bedeutung wären und zu einer anderen Beurteilung der Lage führen könnten.

5. Chancen und Risiken der künftigen Entwicklung

Im Folgenden wird die voraussichtliche Entwicklung der Universitäts- und Hansestadt Greifswald und der Rahmenbedingungen ihrer Tätigkeit beschrieben. Risiken und Chancen, die eine Abweichung von den prognostizierten Entwicklungen bewirken könnten, werden dargestellt. Sofern nicht explizit erwähnt, ergaben sich hinsichtlich der Einzelrisiken und Chancen im Vergleich zum Vorjahr keine wesentlichen Änderungen. Entscheidend ist die kontinuierliche Verfolgung der Entwicklung der Ertrags- und Finanzlage, um ggf. rechtzeitig steuernd eingreifen zu können. Hierbei stehen die von der Höhe her risikobehafteten Aufwands- und Ertragsbereiche besonders im Fokus.

5.1. Entwicklung des wirtschaftlichen Umfelds

Gesamtwirtschaftlich ist für die Stadt von einer positiven wirtschaftlichen Entwicklung auszugehen. Die weiterhin vorherrschende expansive Geldpolitik durch die EZB führte dazu, dass das sehr niedrige Zinsniveau in 2014 bestehen blieb. Ein Ende des niedrigen Zinsniveaus auf dem Kapitalmarkt lässt sich nicht absehen. Es ist davon auszugehen, dass die hier angesiedelten Unternehmen in Industrie, Einzelhandel und Dienstleistungsbereich von diesem wirtschaftlichen Umfeld aufgrund einer hohen Nachfrage nach Produkten und Dienstleistungen profitieren und sich positiv entwickeln werden. Es wird erwartet, dass die Stadt davon mittelbar ebenso an dieser Entwicklung durch höhere Steuereinnahmen teilhaben kann. Des Weiteren kann sie für ihre Investitionsvorhaben und Kreditverbindlichkeiten weiterhin mit einer niedrigen Zinsbelastung rechnen.

5.2. Entwicklung des Haushalts der Stadt

Der Aufwandsbereich der Stadt ist geprägt durch vielfältige Herausforderungen. Auf den Gesamthaushalt bezogen, ist es erstrebenswert die zukünftige dauerhafte Leistungsfähigkeit der Gemeinde über einen Jahresüberschuss im Rahmen des ordentlichen Ergebnisses nachzuweisen. Die mittelfristige Ergebnisplanung sieht dagegen einen rechtlich zulässigen Ausgleich über Entnahmen aus der Kapitalrücklage vor. Deren Aufzehrung birgt das Risiko, dass das Eigenkapital angegriffen werden könnte. Der Jahresergebnis 2014 wird aus heutiger Sicht deutlich besser abschließen als geplant (geringeres Defizit). In der mittelfristigen Ergebnisplanung laut Haushaltsplanentwurf 2014 setzt sich dieser Trend fort. Dennoch weisen die Planungen der nächsten Jahre noch zum Teil erhebliche Defizite aus. Nur die Reduzierung der Defizite darf aber kein Anlass dafür sein, die Anstrengungen für eine Konsolidierung der Haushaltsplanung, bis hin zu einem nachhaltig ausgeglichen Haushalt, zu verringern.

Die erfolgreiche Umsetzung des Haushalts sicherungskonzepts in diesem und den folgenden Jahren ist daher essentiell, um den Ausgleich in der Haushaltswirtschaft wieder herzustellen. Dieses hatte die Bürgerschaft der Universitäts- und Hansestadt Greifswald am 16.12.2013 zusammen mit der Haushaltssatzung 2014 beschlossen, aus dem sich konkrete Veränderungen des Planentwurfes ergaben. Es ist davon auszugehen, dass diese Maßnahmen nachhaltig die Ausgaben verringern.

5.3. Entwicklungen im Ergebnishaushalt

Die Entwicklungen der Steuereinnahmen, insbesondere die Gewerbesteuer und der Gemeindeanteil an der Einkommensteuer, sind regelmäßig zu verfolgen, da diese Einnahmen eine wesentliche Einflussgröße für ein planmäßiges Jahresergebnis darstellen.

Die Universitäts- und Hansestadt Greifswald ist von dem Ertragsaufkommen aus Steuern abhängig. Von den ordentlichen Erträgen des Jahres 2014 entfallen ca. 37,5 % auf Steuern und ähnliche Abgaben. Entgegen den ursprünglichen Annahmen entwickelten sich die Einnahmen negativ. Das Gesamtaufkommen der Steuern und ähnlichen Abgaben verschlechterte sich. Insbesondere die Gewerbesteuererinnahmen verringerten sich deutlich gegenüber dem Ansatz und auch gegenüber dem Vorjahresergebnis. Dies betraf im Wesentlichen die Gewerbesteuer. Der aus den Erwartungen der Vorjahre hergeleitete Planansatz konnte nicht erzielt werden. Nicht beeinflussbare Faktoren, wie insbesondere durch im Ergebnis nicht vorhersehbare Betriebsprüfungen und die Erledigung von Rechtstreitigkeiten mit den Finanzämtern und damit verbundene Nachzahlungen, konnten nicht vorhergesehen werden. Nachteilig wirkt sich zudem aus, dass sich die größten Gewerbesteuerzahler am Gewerbesteueraufkommen auf nur ca. 20 Firmen verteilen. In der Zukunft ist vorsichtig optimistisch wieder mit höheren Erträgen zu rechnen. Grundsätzlich ist der günstige Trend bei Zuzügen nach Greifswald und die wachsende Beliebtheit als Wohnstandort positiv hinsichtlich steigender direkter und indirekter Ertragspotenziale bei den Steuerarten (z.B. Grundsteuer bzw. Anteil an der Einkommensteuer und Umsatzsteuer) zu bewerten.

Die Stadt ist erheblich abhängig von Zuweisungen des Landes. Hier handelt es sich um externe Faktoren. Fallen die Zuweisung des Landes hinter den geplanten zurück, müssen diese mit anderen Mitteln gedeckt werden. In 2014 hat sich dieses Risiko bei der Förderung von Kindern in Tageseinrichtungen und in der Tagespflege verwirklicht. Die Stadt ist als Wohnsitzgemeinde nach § 20 KiföG M-V verpflichtet, den Finanzierungsbedarf der Kindertagesstätten der Stadt Greifswald, der nicht durch das Land und den örtlichen Träger der öffentlichen Jugendhilfe gedeckt ist, zu mindestens 50 vom Hundert zu tragen. Ob eine Auskömmlichkeit der Zuweisungen des Landes in der Zukunft dargestellt werden kann, ist ungewiss.

Ein bedeutender Aufwandsbereich betrifft das Personal. Dieser hat an den ordentlichen Aufwendungen einen Anteil von ca. 38,1%. Belastend auf das Ergebnis wirken sich hier hohe Tarifabschlüsse in der weiteren Entwicklung aus. Nach den Tarifverhandlungen ist grundsätzlich mit einem höheren Aufwandsanteil zu rechnen. Die Bezüge steigen zum 1. März 2014 um 3,0 Prozent und werden zum 1. März 2015 um weitere 2,4 Prozent angehoben. Positiv machen sich die Auswirkungen des Haushalts sicherungskonzepts von 2014 in diesem Bereich bemerkbar, die Einsparungen über Wiederbesetzungssperren und Streichung von Planstellen in den Folgejahren vorsehen. Der geplante Anstieg konnte deutlich gedämpft werden, für die Folgejahre ist eine ähnliche Tendenz zu erwarten.

Risiken ergeben sich jedoch aus dem bereits spürbaren allgemeinen Fachkräftemangel an qualifiziertem Verwaltungspersonal. Zugleich erfordern die Renteneintritte der kommenden Jahre eine gezielte Nachfolgeplanung, Fachkräftebindung sowie Nachwuchsgewinnung und -förderung. Die Umsetzung dieser Ziele wird durch die vorgesehenen Streichungen an Stellen im Rahmen des Haushaltssicherungskonzepts zusätzlich erschwert. Um jedoch im Wettbewerb gegenüber anderen Kommunen zu bestehen, sollte daher durch die Schaffung von Beamtenstellen die Attraktivität der Universitäts- und Hansestadt Greifswald verbessert, aber auch die Wettbewerbsfähigkeit mit anderen Kommunen im Kampf um die „klügsten Köpfe“ hergestellt werden. Der prozentuale Anteil an Beamtenstellen in Greifswald, trotz vergleichbarer Aufgabenkreise, liegt deutlich unter den entsprechenden Anteilen anderer Kommunen der gleichen Größenklasse. Das Innenministerium des Landes sieht bereits angesichts des geringen Beamtenanteils in Greifswald ein Missverhältnis zum Umfang der tatsächlich wahrzunehmenden hoheitlichen Aufgaben der Stadt und hat diese Rechtsauffassung gegenüber der UHGW bereits zum Ausdruck gebracht. Dem vorgelegten Konzept zur Schaffung von Beamtenplanstellen ist die Bürgerschaft nicht gefolgt, so dass insbesondere die Gefahr des Abwanderns der ausgebildeten Beamtenanwärter besteht.

5.4. Entwicklung bei den städtischen Eigenbetrieben und Gesellschaften

Auch die Entwicklung der städtischen Eigenbetriebe und Gesellschaften ist regelmäßig zu beobachten, um frühzeitig sich abzeichnende Risiken für den städtischen „Kernhaushalt“ zu erkennen. Diese tragen nicht unerheblich mit ca. 7% zu den ordentlichen Aufwendungen bei. Größere Risiken ergeben sich aus dem Eigenbetrieb See- und Tauchsportzentrum. Hier weisen die Jahresabschlüsse der vergangenen Jahre und des aktuellen Jahres in den Größenordnungen von 250 bis 380 TEUR Verluste aus. Bisher wurden diese Verluste durch eine Entnahme aus der allgemeinen Rücklage des Eigenbetriebes ausgeglichen, was ab 2015 nicht mehr möglich sein wird. Ebenfalls sind die liquiden Mittel des Eigenbetriebes weitestgehend

aufgezehrt. Der Haushalt der Universitäts- und Hansestadt Greifswald ist somit ab 2015 verpflichtet, die geplanten Verluste auszugleichen und auch unterjährig dem See- und Tauchsportzentrum Liquidität zuzuführen. Um den Zuschussbedarf mittelfristig zu verringern, wurde Anfang 2014 die Zukunftswerkstatt GREIF ins Leben gerufen, um neue Ideen zu einem künftig wirtschaftlicheren Betrieb und Möglichkeiten der Unterstützung zum Erhalt des Segelschulschiffes und des See- und Tauchsportzentrum zu sammeln. Das angestrebte Ziel der zukünftigen Entwicklung ist es, die GREIF auch künftig als Segelschulschiff und Imageträger der Stadt zu betreiben.

Mit dem Beschluss zur Gründung der Greifswald Marketing GmbH (GMG) im Dezember 2014 geht die Stadt einen konsequenten Schritt in der weiteren wirtschaftlichen Entwicklung der UHGW. Die strategische Aufgabe wird sein, wettbewerbsrelevante Zukunftsthemen der Stadt zu identifizieren und zu entwickeln sowie Qualitäten der Stadt sichtbar zu machen. Mit der Gesellschaft wird das Ziel verfolgt, die Marketingaktivitäten verschiedener Akteure in Greifswald zu bündeln und zu vereinheitlichen, effizienter zu gestalten und auszuweiten. Zu den Kernbereichen der Tätigkeit der GMG gehören daher Standortwerbung, Veranstaltungsorganisation und Strategieentwicklung. Greifswald soll in der nationalen und internationalen Wahrnehmung als attraktives Ziel für den Städte-, Kultur-, Tagungs- und maritimen Tourismus verankert werden. Wirtschaftlich sollen sich diese Aktivitäten durch die Steigerung von Übernachtungszahlen, der Anzahl der Tagesgäste sowie die Etablierung als Tagungs- und Kongressstandort in einer höheren Auslastung der Kultur- und Freizeitangebote sowie in einer Stärkung des Einzelhandels niederschlagen. Ebenso soll in Zusammenarbeit mit der Universität Greifswald die Erstwohnsitzkampagne fortgeführt werden.

Mit einer Neuorganisation und Ausgliederung der kommunalen Kindertagestätten reagiert die Stadt auf den entstandenen Wettbewerbsdruck durch immer mehr freie Träger im Tätigkeitsfeld Kinderbetreuung. Ziel der Organisations- und Rechtsformänderung ist die Kostentransparenz zu erhöhen, die kommunalen Kitas effektiver zu betreiben und damit den Haushalt der Stadt zu entlasten sowie die Platzkosten mittel- bis langfristig zu senken. Darüber hinaus soll eine möglichst schnelle Sanierung der Kitaimmobilien erfolgen.

Durch die Betreibung als Eigenbetrieb und mehr Wirtschaftlichkeit soll der Zuschuss der Stadt bis zum Jahr 2017 nach dem Haushaltssicherungskonzept um bis zu 1,2 Mio. Euro reduziert werden.

5.5. Entwicklung bei den Investitionsmaßnahmen

Weitere Risiken ergeben sich aus der Verschiebung geplanter Investitionen. Mehrere Erschließungsmaßnahmen wurden später als geplant begonnen (Maßnahme "Aus- und Neubau Am Elisenpark (ehemals An den Gewächshäusern)", Maßnahme "Ausbau Heinrich-Heine- Straße"). Entsprechende Verkäufe der Grundstücke lassen sich erst später realisieren.

Zum Zeitpunkt der Planung ging man von einer Vermögensausgleichszahlung in Höhe von 10 Mio. Euro durch den Landkreis V-G an die UHGW aus. Ein Vertrag wurde noch nicht geschlossen. Die Ausgleichszahlung kann daher für Investitionsauszahlungen nicht genutzt werden, so dass bei längeren Verzögerungen auf Kredite als Finanzierungsquelle zurückgegriffen werden muss, die wiederum Zinsaufwand verursachen würden.

B Anlagenübersicht

Anlagenübersicht mit Übersicht über die Sonderposten zum Anlagevermögen des Haushaltsjahres 2014

Posten	Art (gemäß § 47 Absatz 4 Nummer 1 bzw. § 47 Absatz 5 Nummer 2 GemHVO-Doppik)	Anschaffungs- und Herstellungskosten / Zuführungsbeträge				Abschreibungen, Wertberichtigungen / Aufwönsungsbeträge						Restbuchwerte		Kennzahlen		außerplanmäßige Abschreibungen/ Aufwönsungsbeträge	
		Stand zum 01.01.2014	Zugänge im Haushaltsjahr	Abgänge im Haushaltsjahr	Umbuchungen im Haushaltsjahr	Stand zum 31.12.2014	Aufgelaufene Abschreibungen zum 31.12.2014	Zuschreibungen im Haus- haltsjahr	Abschreibungen im Haushaltsjahr	Umbuchungen im Haus- haltsjahr	Aufgelaufene Ab- schreibungen auf Abgänge	Abschreibungen zum 31.12. 2014	Restbuchwerte am Ende des Haushalts- jahres	Rest- buchwerte am Ende des Haushalts- vorjahres	Durchschnitt- licher Ab- schreibungssatz		Durchschnitt- licher Restbuchwert
in EUR																	
Anlagenübersicht																	
1.1	Immaterielle Vermögensgegenstände																
1.1.1	Gewerbliche Schutzrechte und ähnliche Rechte und Werte sowie Lizenzen an solchen Rechten und Werten	547.541,81	236.208,48	0,00	0,00	783.750,29	297.751,84	0,00	149.189,52	0,00	0,00	446.941,36	336.808,93	249.789,97	19,0	43,0	0,00
1.1.2	Geleistete Zuwendungen	0,00	0,00	0,00	0,00	0,00	0,00	0,00	0,00	0,00	0,00	0,00	0,00	0,00	0,0	0,0	0,00
1.1.3	Gezahlte Investitionszuschüsse	1.521.879,85	84.777,86	0,00	69.148,84	1.675.806,55	421.458,75	0,00	65.310,77	0,00	0,00	486.769,52	1.189.037,03	1.100.421,10	3,9	71,0	0,00
1.1.4	Geschäfts- oder Firmenwert	0,00	0,00	0,00	0,00	0,00	0,00	0,00	0,00	0,00	0,00	0,00	0,00	0,00	0,0	0,0	0,00
1.1.5	Geleistete Anzahlungen auf immaterielle Vermögensgegenstände	7.356.936,37	8.604.498,58	12.773.243,15	1.634,66	3.189.826,46	0,00	0,00	0,00	0,00	0,00	3.189.826,46	7.356.936,37	0,00	100,0	0,00	0,00
	Summe immaterielle Vermögensgegenstände	9.426.358,03	8.925.484,92	12.773.243,15	70.783,50	5.649.383,30	719.210,59	0,00	214.500,29	0,00	0,00	933.710,88	4.715.672,42	8.707.147,44	3,8	83,5	0,00
1.2	Sachanlagen																
1.2.1	Wald, Forsten	5.256.635,60	55.917,76	0,00	0,00	5.312.553,36	2.771,97	0,00	0,00	0,00	0,00	2.771,97	5.309.781,39	5.253.863,63	0,0	99,9	0,00
1.2.2	Sonstige unbebaute Grundstücke und grundstücksgleiche Rechte	25.659.563,05	212.276,55	15.720,14	129.066,42	25.985.185,88	90.919,86	0,00	22.689,69	0,00	6.898,14	106.711,41	25.878.474,47	25.568.643,19	0,1	99,6	14.079,62
1.2.3	Bebaute Grundstücke und grundstücksgleiche Rechte	169.199.405,99	199.097,95	1.009.884,12	16.724.132,38	185.112.752,20	35.764.956,69	63.782,32	1.958.188,49	-23.544,45	472.471,07	37.163.347,34	147.949.404,86	133.434.449,30	1,1	79,9	300,00
1.2.4	Infrastrukturvermögen	345.022.214,30	224.816,70	1.893.135,80	8.763.483,42	352.117.378,62	78.428.444,23	0,00	4.773.696,67	0,00	554.530,69	82.647.610,21	269.469.768,41	266.593.770,07	1,4	76,5	1.233,33
1.2.5	Bauten auf fremdem Grund und Boden	0,00	0,00	0,00	0,00	0,00	0,00	0,00	0,00	0,00	0,00	0,00	0,00	0,00	0,0	0,0	0,00
1.2.6	Kunstgegenstände, Denkmäler	8.447.058,74	0,00	0,00	0,00	8.447.058,74	0,00	0,00	0,00	0,00	0,00	8.447.058,74	8.447.058,74	0,00	100,0	0,00	0,00
1.2.7	Maschinen, technische Anlagen, Fahrzeuge	15.220.397,38	562.889,96	167.839,26	875.420,78	16.490.868,86	10.050.773,83	0,00	781.391,77	23.544,45	163.361,98	10.692.348,07	5.798.520,79	5.169.623,55	4,7	35,2	0,00
1.2.8	Betriebs- und Geschäftsausstattung	4.269.990,78	1.457.880,97	14.424,90	83.346,88	5.796.793,73	2.511.775,77	0,00	673.397,67	0,00	14.421,90	3.170.751,54	2.626.042,19	1.758.845,34	11,6	45,3	0,00
1.2.9	Pflanzen und Tiere	0,00	0,00	0,00	0,00	0,00	0,00	0,00	0,00	0,00	0,00	0,00	0,00	0,00	0,0	0,0	0,00
1.2.10	Geleistete Anzahlungen auf Sachanlagen, Anlagen im Bau	6.677.839,54	32.125.308,93	0,00	-26.252.721,40	12.550.427,07	0,00	0,00	0,00	0,00	0,00	12.550.427,07	6.677.839,54	0,00	100,0	0,00	0,00
	Summe Sachanlagen	579.753.105,38	34.838.188,82	3.101.004,22	322.728,48	611.813.018,46	126.849.642,35	63.782,32	8.209.364,29	0,00	1.211.683,78	133.783.540,54	478.029.477,92	452.904.093,36	1,3	78,1	15.612,95
1.3	Finanzanlagen																
1.3.1	Anteile an verbundenen Unternehmen	145.771.268,74	358.915,15	0,00	0,00	146.130.183,89	0,00	0,00	0,00	0,00	0,00	146.130.183,89	145.771.268,74	0,00	100,0	0,00	0,00
1.3.2	Ausleihungen an verbundene Unternehmen	156.548,00	0,00	25.000,00	0,00	131.548,00	0,00	0,00	0,00	0,00	0,00	131.548,00	156.548,00	0,00	100,0	0,00	0,00
1.3.3	Beteiligungen	291.315,85	0,00	0,00	0,00	291.315,85	0,00	0,00	0,00	0,00	0,00	291.315,85	291.315,85	0,00	100,0	0,00	0,00
1.3.4	Ausleihungen an Unternehmen, mit denen ein Beteiligungsverhältnis besteht	0,00	0,00	0,00	0,00	0,00	0,00	0,00	0,00	0,00	0,00	0,00	0,00	0,00	0,0	0,0	0,00
1.3.5	Sondervermögen mit Sonderrechnung, Zweckverbände, Anstalten des öffentlichen Rechts, rechtsfähige kommunale Stiftungen	12.680.681,29	1.283.404,79	860.505,93	0,00	13.103.580,15	0,00	0,00	0,00	0,00	0,00	13.103.580,15	12.680.681,29	0,00	100,0	0,00	0,00
1.3.6	Ausleihungen an Sondervermögen mit Sonderrechnung, Zweckverbände, Anstalten des öffentlichen Rechts, rechtsfähige kommunale Stiftungen	0,00	0,00	0,00	0,00	0,00	0,00	0,00	0,00	0,00	0,00	0,00	0,00	0,00	0,0	0,0	0,00
1.3.7	Sonstige Wertpapiere des Anlagevermögens	23.815,00	0,00	0,00	0,00	23.815,00	0,00	0,00	0,00	0,00	0,00	23.815,00	23.815,00	0,00	100,0	0,00	0,00
1.3.8	Anteilige Rücklagen der Versorgungskassen zur Abdeckung von Pensionsverpflichtungen	3.511.197,72	926.199,37	0,00	0,00	4.437.397,09	0,00	0,00	0,00	0,00	0,00	4.437.397,09	3.511.197,72	0,00	100,0	0,00	0,00
1.3.9	Sonstige Ausleihungen	309.427,61	487.993,21	70.504,49	0,00	726.916,33	0,00	0,00	0,00	0,00	0,00	726.916,33	309.427,61	0,00	100,0	0,00	0,00
	Summe Finanzanlagen	162.744.254,21	3.056.512,52	956.010,42	0,00	164.844.756,31	0,00	0,00	0,00	0,00	0,00	164.844.756,31	162.744.254,21	0,00	100,0	0,00	0,00
	Summe Anlagevermögen	751.923.717,62	46.820.186,26	16.830.257,79	393.511,98	782.307.158,07	127.568.852,94	63.782,32	8.423.864,58	0,00	1.211.683,78	134.717.251,42	647.589.906,65	624.355.495,01	1,1	82,8	15.612,95
Sonderpostenübersicht zum Anlagevermögen																	
2.1.1	Sonderposten aus Zuwendungen	-102.448.636,49	-6.697.467,89	363.475,85	-5.105.622,63	-114.615.202,86	-23.392.145,12	0,00	-2.607.012,76	0,00	-62.210,86	-25.936.947,02	-88.678.255,84	-79.056.491,37	2,3	77,4	0,00
2.1.2	Sonderposten aus Beiträgen und ähnlichen Entgelten	-5.726.771,71	0,00	0,00	0,00	-5.726.771,71	-1.746.402,48	0,00	-185.421,32	0,00	0,00	-1.931.823,80	-3.794.947,91	-3.980.369,23	3,2	66,3	0,00
2.1.3	Sonderposten aus Anzahlungen	-4.414.136,74	-3.128.011,29	333.349,30	5.103.987,97	-2.771.509,36	0,00	0,00	0,00	0,00	0,00	-2.771.509,36	-4.414.136,74	0,00	100,0	0,00	0,00
2.2	Sonderposten für den Gebührenaussgleich	-193.750,81	-161.235,81	0,00	0,00	-354.986,62	0,00	0,00	0,00	0,00	0,00	-354.986,62	-193.750,81	0,00	100,0	0,00	0,00
2.4	Sonstige Sonderposten	-2.972,96	-1.375,00	0,00	0,00	-4.347,96	0,00	0,00	0,00	0,00	0,00	-4.347,96	-2.972,96	0,00	100,0	0,00	0,00
	Summe Sonderposten zum Anlagevermögen	-112.786.268,71	-9.988.089,99	696.825,15	-1.634,66	-123.472.818,51	-25.138.547,60	0,00	-2.792.434,08	0,00	-62.210,86	-27.868.770,82	-95.604.047,69	-87.647.721,11	2,3	77,4	0,00

C Forderungs- übersicht

Forderungsübersicht 2014

Nr.	Art (gemäß § 47 Absatz 4 Nummer 2.2 GemHVO- Doppik)	Forderungen zum 31.12.2014			Nominalwert	kumulierte Abzinsung zum 31.12.2014	kumulierte sonstige Wert- berichtigungen zum 31.12.2014	Bilanzwert zum 31.12.2014	Bilanzwert zum 31.12.2013
		davon mit einer Restlaufzeit							
		bis zu einem Jahr	von über einem bis zu fünf Jahren	von mehr als fünf Jahren					
		1	2	3					
in EUR									
2.2.1	Öffentlich-rechtliche Forderungen, Forderungen aus Transferleistungen								
	- Gebührenforderungen	722.917,95	11.761,69	37.665,61	772.345,25	0,00	-146.163,44	626.181,81	579.323,01
	- Beitragsforderungen	40.591,94	650,00	0,00	41.241,94	0,00	-24.755,15	16.486,79	2.659,10
	- Steuerforderungen	2.170.697,94	72.885,44	691.354,68	2.934.938,06	0,00	-2.220.357,45	714.580,61	539.729,24
	- Grundsteuer	118.252,96	0,00	0,00	118.252,96	0,00	-54.194,62	64.058,34	55.144,38
	- Gewerbesteuer	1.860.728,51	72.885,44	691.354,68	2.624.968,63	0,00	-2.119.591,34	505.377,29	379.766,79
	- Sonstige	191.716,47	0,00	0,00	191.716,47	0,00	-46.571,49	145.144,98	104.818,07
	- Forderungen aus Transferleistungen	250.734,03	5.215,21	3.679,22	259.628,46	0,00	-78.961,67	180.666,79	139.057,46
	- Sonstige öffentlich-rechtliche Forderungen	722.178,95	1.463,00	158.199,00	881.840,95	0,00	-344.959,44	536.881,51	484.178,67
	Summe Öffentlich-rechtliche Forderungen, Forderungen aus Transferleistungen	3.907.120,81	91.975,34	890.898,51	4.889.994,66	0,00	-2.815.197,15	2.074.797,51	1.744.947,48
2.2.2	Privatrechtliche Forderungen aus Lieferung und Leistungen	2.974.947,45	0,00	0,00	2.974.947,45	0,00	-604.530,67	2.370.416,78	2.461.978,77
2.2.3	Forderungen gegen verbundene Unternehmen	42.762,43	0,00	0,00	42.762,43	0,00	0,00	42.762,43	27.344,59
2.2.4	Forderungen gegen Unternehmen, mit denen ein Beteiligungsverhältnis besteht	31,00	0,00	0,00	31,00	0,00	0,00	31,00	0,00
2.2.5	Forderungen gegen Sondervmögen, Zweckverbände, Anstalten des öffentlichen Rechts, rechtsfähige kommunale Stiftungen	123.157,56	0,00	0,00	123.157,56	0,00	0,00	123.157,56	4.413,41
2.2.6	Forderungen gegen den sonstigen öffentlichen Bereich:	11.845.970,10	0,00	0,00	11.845.970,10	0,00	-29.625,00	11.816.345,10	12.274.003,39
2.2.6.1	Forderungen aus dem gemeinsamen Zahlungsmittelbestand	0,00	0,00	0,00	0,00	0,00	0,00	0,00	0,00
2.2.6.2	Sonstige Forderungen gegen den sonstigen öffentlichen Bereich	11.845.970,10	0,00	0,00	11.845.970,10	0,00	-29.625,00	11.816.345,10	12.274.003,39
2.2.7	Sonstige Vermögensgegenstände	156.830,68	0,00	0,00	156.830,68	0,00	0,00	156.830,68	177.882,95
2.2	Summe Forderungen und sonstige Vermögensgegenstände	19.050.820,03	91.975,34	890.898,51	20.033.693,88	0,00	-3.449.352,82	16.584.341,06	16.690.570,59

D Verbindlichkeiten- übersicht

Verbindlichkeitenübersicht zum 31.12.2014

Nr.	Art (gemäß § 47 Absatz 5 Nummer 4 GemHVO-Doppik)	Verbindlichkeiten zum 31.12.2014 mit einer Restlaufzeit			Stand zum 31.12.2014 (Nominalwert)	Abzinsung zum 31.12.2014	Stand zum 31.12.2014 (Bilanzwert)	davon durch Grundpfand- rechte oder ähnliche Rechte	Art und Form der Sicherheit	Stand zum 31.12.2013 (Bilanzwert)
		bis zu einem Jahr	von über einem bis zu fünf Jahren	von mehr als fünf Jahren	in EUR					
		1	2	3	4	5	6	7	8	9
4.1	Anleihen	0,00	0,00	0,00	0,00	0,00	0,00		0,00	
4.2	Verbindlichkeiten aus Kreditaufnahmen davon:	15.593.937,19	10.120.149,05	30.869.734,10	56.583.820,34	0,00	56.583.820,34		44.522.406,92	
4.2.1	Verbindlichkeiten aus Kreditaufnahmen für Investitionen und Investitionsförderungsmaßnahmen	1.419.646,71	10.120.149,05	30.869.734,10	42.409.529,86	0,00	42.409.529,86		44.356.394,84	
4.2.2	Verbindlichkeiten aus Kreditaufnahmen zur Sicherung der Zahlungsfähigkeit	14.174.290,48	0,00	0,00	14.174.290,48	0,00	14.174.290,48		166.012,08	
4.3	Verbindlichkeiten aus Vorgängen, die Kreditaufnahmen wirtschaftlich gleichkommen	0,00	0,00	0,00	0,00	0,00	0,00		0,00	
4.4	Erhaltene Anzahlungen auf Bestellungen	206.660,50	0,00	0,00	206.660,50	0,00	206.660,50		0,00	
4.5	Verbindlichkeiten aus Lieferungen und Leistungen	2.999.833,49	36.467,45	0,00	3.036.300,94	0,00	3.036.300,94		3.673.369,10	
4.6	Verbindlichkeiten aus Transferleistungen	227,78	0,00	0,00	227,78	0,00	227,78		94.954,37	
4.7	Verbindlichkeiten gegenüber verbundenen Unternehmen	159.323,56	0,00	0,00	159.323,56	0,00	159.323,56		78.234,98	
4.8	Verbindlichkeiten gegenüber Unternehmen, mit denen ein Beteiligungsverhältnis besteht	30.000,00	0,00	0,00	30.000,00	0,00	30.000,00		2.306,49	
4.9	Verbindlichkeiten gegenüber Sondervermögen mit Sonderrechnung, Zweckverbänden, Anstalten des öffentlichen Rechts, rechtsfähigen kommunalen Stiftungen	115.677,67	0,00	0,00	115.677,67	0,00	115.677,67		0,00	
4.10	Verbindlichkeiten gegenüber dem sonstigen öffentlichen Bereich	159.297,30	0,00	0,00	159.297,30	0,00	159.297,30		433.359,33	
4.10.1	Verbindlichkeiten aus dem gemeinsamen Zahlungsmittelbestand	0,00	0,00	0,00	0,00	0,00	0,00		0,00	
4.10.2	Sonstige Verbindlichkeiten gegenüber dem sonstigen	159.297,30	0,00	0,00	159.297,30	0,00	159.297,30		433.359,33	

Verbindlichkeitenübersicht zum 31.12.2014

Nr.	Art (gemäß § 47 Absatz 5 Nummer 4 GemHVO-Doppik)	Verbindlichkeiten zum 31.12.2014 mit einer Restlaufzeit			Stand zum 31.12.2014 (Nominalwert)	Abzinsung zum 31.12.2014	Stand zum 31.12.2014 (Bilanzwert)	davon durch Grundpfand- rechte oder ähnliche Rechte	Art und Form der Sicherheit	Stand zum 31.12.2013 (Bilanzwert)
		bis zu einem Jahr	von über einem bis zu fünf Jahren	von mehr als fünf Jahren	in EUR					
		1	2	3	4	5	6	7	8	9
	öffentlichen Bereich									
4.11	Sonstige Verbindlichkeiten	1.372.810,01	600,00	2.474,10	1.375.884,11	0,00	1.375.884,11			1.313.223,11
4	Summe der Verbindlichkeiten	20.637.767,50	10.157.216,50	30.872.208,20	61.667.192,20	0,00	61.667.192,20			50.117.854,30

E Übersicht über Erträge und Aufwendungen

Übersicht über Erträge und Aufwendungen 2014

Nr.	Ertrags- und Aufwandsarten (gemäß §44 Absatz 2 GemHVO-Doppik)	Ermächti- gungen 2014	übertragene Ermächti- gungen 2013	Gesamt- ermäch- tigungen 2014	Ergebnis 2014	Abweichung 2014
		1	2	3	4	5
1. + Steuern und ähnliche Abgaben		38.975.300,00	0,00	38.975.300,00	36.154.829,36	-2.820.470,64
darunter:						
1.1 Grundsteuer A		30.000,00	0,00	30.000,00	28.099,91	-1.900,09
1.2 Grundsteuer B		4.500.000,00	0,00	4.500.000,00	4.373.781,80	-126.218,20
1.3 Gewerbesteuer		16.100.000,00	0,00	16.100.000,00	12.679.382,08	-3.420.617,92
1.4 Gemeindeanteil an der Einkommensteuer		12.971.600,00	0,00	12.971.600,00	13.705.576,08	733.976,08
1.5 Gemeindeanteil an der Umsatzsteuer		2.288.000,00	0,00	2.288.000,00	2.271.556,15	-16.443,85
1.6 Sonstige Gemeindesteuern		493.800,00	0,00	493.800,00	504.510,44	10.710,44
1.7 Ausgleichsleistungen vom Land		2.591.900,00	0,00	2.591.900,00	2.591.922,90	22,90
1.8 Leistungen des Landes aus der Umsetzung des 4. Gesetzes für moderne Dienstleistungen am Arbeitsmarkt		0,00	0,00	0,00	0,00	0,00
1.9 Leistungen des Landes aus dem Ausgleich von Sonderleistungen aus der Zusammenführung von Arbeitslosen- und Sozialhilfe		0,00	0,00	0,00	0,00	0,00
2. + Zuwendungen, allgemeine Umlagen und sonstige Transfererträge		31.793.972,49	0,00	31.793.972,49	28.314.577,12	-3.479.395,37
darunter:						
2.1 Schlüsselzuweisungen		12.264.400,00	0,00	12.264.400,00	12.826.974,92	562.574,92
2.2 Bedarfszuweisungen		0,00	0,00	0,00	0,00	0,00
2.3 Sonstige allgemeine Zuweisungen		7.819.200,00	0,00	7.819.200,00	7.817.677,39	-1.522,61
2.4 Zuweisungen und Zuschüsse für laufende Zwecke		9.148.472,49	0,00	9.148.472,49	5.028.815,63	-4.119.656,86
2.5 Allgemeine Umlagen vom Land		0,00	0,00	0,00	0,00	0,00
2.6 Allgemeine Umlagen von Gemeinden und Gemeindeverbänden		0,00	0,00	0,00	0,00	0,00
3. + Erträge der sozialen Sicherung		0,00	0,00	0,00	-817,25	-817,25
darunter:						
3.1 Ersatz von sozialen Leistungen außerhalb von Einrichtungen		0,00	0,00	0,00	-817,25	-817,25
3.2 Ersatz von sozialen Leistungen in Einrichtungen		0,00	0,00	0,00	0,00	0,00
3.3 Kostenbeteiligung und -erstattung im Bereich des SGB XII und anderer sozialer Leistungen		0,00	0,00	0,00	0,00	0,00
3.4 Kostenbeteiligung und -erstattung im Bereich des SGB VIII und anderer Jugendhilfe		0,00	0,00	0,00	0,00	0,00
3.5 Kostenerstattungen von anderen Sozialhilfeträgern		0,00	0,00	0,00	0,00	0,00
3.6 Aufgabenbezogene Leistungsbeteiligung nach dem SGB II		0,00	0,00	0,00	0,00	0,00
3.7 Zuweisungen und Zuschüsse für laufende Zwecke im Bereich der sozialen Sicherung		0,00	0,00	0,00	0,00	0,00
4. + Öffentlich-rechtliche Leistungsentgelte		10.232.299,00	0,00	10.232.299,00	10.188.514,75	-43.784,25
darunter:						
4.1 Verwaltungsgebühren einschließlich Erstattung von Auslagen		1.571.300,00	0,00	1.571.300,00	1.605.149,14	33.849,14
4.2 Benutzungsgebühren, Beiträge (soweit diese nicht in einem Sonderposten zu erfassen sind) und ähnliche Entgelte, Kostenerstattungen		8.472.899,00	0,00	8.472.899,00	8.222.808,29	-250.090,71
5. + privatrechtliche Leistungsentgelte		2.766.300,00	0,00	2.766.300,00	2.547.396,71	-218.903,29
darunter:						
5.1 Privatrechtliche Leistungsentgelte		2.609.000,00	0,00	2.609.000,00	2.547.396,71	-61.603,29
6. + Kostenerstattungen und Kostenumlagen		6.719.000,00	0,00	6.719.000,00	6.581.828,69	-137.171,31
7. + Erhöhung des Bestands an fertigen und unfertigen Erzeugnissen		0,00	0,00	0,00	0,00	0,00
- Verminderung des Bestands an fertigen und unfertigen Erzeugnissen		0,00	0,00	0,00	0,00	0,00
8. + Andere aktivierte Eigenleistungen		288.900,00	0,00	288.900,00	282.836,17	-6.063,83
9. + Sonstige laufende Erträge		4.529.443,16	0,00	4.529.443,16	5.541.075,89	1.011.632,73
darunter:						
9.1 Erträge aus der Veräußerung von Vermögensgegenständen des Anlagevermögens und des Umlaufvermögens		25.000,00	0,00	25.000,00	1.051.077,81	1.026.077,81
10. Summe der laufenden Erträge aus Verwaltungstätigkeit		95.305.214,65	0,00	95.305.214,65	89.610.241,44	-5.694.973,21
11. - Personalaufwendungen		-38.374.200,00	0,00	-38.374.200,00	-37.302.230,34	1.071.969,66

Übersicht über Erträge und Aufwendungen 2014

Nr.	Ertrags- und Aufwandsarten (gemäß §44 Absatz 2 GemHVO-Doppik)	Ermächti- gungen 2014	übertragene Ermächti- gungen 2013	Gesamt- ermäch- tigungen 2014	Ergebnis 2014	Abweichung 2014
		1	2	3	4	5
	darunter:					
	11.1 Zuführung zu Pensionsrückstellungen u. ä. Verpflichtungen	-579.500,00	0,00	-579.500,00	-991.123,76	-411.623,76
	12. - Versorgungsaufwendungen	-1.029.200,00	0,00	-1.029.200,00	-1.578.539,25	-549.339,25
	darunter:					
	12.1 Zuführungen zu Pensionsrückstellungen u.ä. Verpflichtungen	0,00	0,00	0,00	-966.134,00	-966.134,00
	13. - Aufwendungen für Sach- und Dienstleistungen	-19.957.178,31	0,00	-19.957.178,31	-18.648.429,65	1.308.748,66
	darunter:					
	13.1 Aufwendungen für Energie, Wasser, Abwasser und Abfall	-3.482.300,00	0,00	-3.482.300,00	-2.462.620,10	1.019.679,90
	13.2 Aufwendungen für Unterhaltung und Bewirtschaftung	-6.573.272,72	0,00	-6.573.272,72	-6.239.652,85	333.619,87
	14.- Abschreibungen auf immaterielle Vermögensgegenstände des Anlagevermögens und auf Sachanlagen sowie auf aktivierte Aufwendungen für die Inangasetzung und Erweiterung der Verwaltung	-8.346.370,41	0,00	-8.346.370,41	-8.425.767,78	-79.397,37
	15. - Abschreibungen auf Vermögensgegenstände	0,00	0,00	0,00	0,00	0,00
	16. - Zuwendungen, Umlagen und sonstige Transferaufwendungen	-33.825.949,53	0,00	-33.825.949,53	-29.173.188,41	4.652.761,12
	darunter:					
	16.1 Zuweisungen und Zuschüsse für laufende Zwecke	-10.937.649,53	0,00	-10.937.649,53	-6.608.088,34	4.329.561,19
	16.2 Schuldendiensthilfen	0,00	0,00	0,00	0,00	0,00
	16.3 Gewerbesteuerumlage	-1.325.800,00	0,00	-1.325.800,00	-1.007.600,35	318.199,65
	16.4 Allgemeine Umlagen an das Land	0,00	0,00	0,00	0,00	0,00
	16.5 Allgemeine Umlagen an Landkreise	-21.195.200,00	0,00	-21.195.200,00	-21.195.195,60	4,40
	16.6 Allgemeine Umlagen an das Amt oder die geschäftsführende Gemeinde	0,00	0,00	0,00	0,00	0,00
	16.7 Allgemeine Umlagen an Zweckverbände	-367.300,00	0,00	-367.300,00	-361.004,12	6.295,88
	16.8 Allgemeine Umlagen an Sonstige	0,00	0,00	0,00	-1.300,00	-1.300,00
	17. - Aufwendungen der sozialen Sicherung	-427.500,00	0,00	-427.500,00	-428.910,76	-1.410,76
	darunter:					
	17.1 Leistungen nach SGB II	0,00	0,00	0,00	0,00	0,00
	17.2 Kostenbeteiligungen und -erstattungen nach SGB II	0,00	0,00	0,00	0,00	0,00
	17.3 Leistungen nach SGB XII	0,00	0,00	0,00	0,00	0,00
	17.4 Kostenbeteiligungen und -erstattungen nach SGB XII	0,00	0,00	0,00	0,00	0,00
	17.5 Leistungen nach SGB VIII	-427.500,00	0,00	-427.500,00	-428.910,76	-1.410,76
	17.6 Kostenbeteiligungen und -erstattungen nach SGB VIII	0,00	0,00	0,00	0,00	0,00
	17.7 Sonstige soziale Leistungen	0,00	0,00	0,00	0,00	0,00
	17.8 Kostenbeteiligungen und -erstattungen für sonstige soziale Leistungen	0,00	0,00	0,00	0,00	0,00
	17.9 Zuweisungen und Zuschüsse für laufende Zwecke des Bereichs soziale Sicherung	0,00	0,00	0,00	0,00	0,00
	18. - Sonstige laufende Aufwendungen	-5.003.742,76	0,00	-5.003.742,76	-5.158.937,91	-155.195,15
	19. Summe der laufenden Aufwendungen aus Verwaltungstätigkeit	-106.964.141,01	0,00	-106.964.141,01	-100.716.004,10	6.248.136,91
	20. Laufendes Ergebnis aus Verwaltungstätigkeit	-11.658.926,36	0,00	-11.658.926,36	-11.105.762,66	553.163,70
	21. + Zinserträge und sonstige Finanzerträge	5.481.516,30	0,00	5.481.516,30	6.829.163,35	1.347.647,05
	darunter:					
	21.1 Zinserträge	6.200,00	0,00	6.200,00	30.226,71	24.026,71
	21.2 Sonstige Finanzerträge	5.475.316,30	0,00	5.475.316,30	6.798.936,64	1.323.620,34
	22. - Zinsaufwendungen und sonstige Finanzaufwendungen	-1.113.194,00	0,00	-1.113.194,00	-1.239.649,42	-126.455,42
	darunter:					
	22.1 Zinsaufwendungen	-997.494,00	0,00	-997.494,00	-820.992,71	176.501,29
	22.2 Sonstige Finanzaufwendungen	-115.700,00	0,00	-115.700,00	-418.656,71	-302.956,71
	23. Finanzergebnis	4.368.322,30	0,00	4.368.322,30	5.589.513,93	1.221.191,63
	24. Ordentliches Ergebnis	-7.290.604,06	0,00	-7.290.604,06	-5.516.248,73	1.774.355,33
	25. + Außerordentliche Erträge	0,00	0,00	0,00	107.454,41	107.454,41

Übersicht über Erträge und Aufwendungen 2014

Nr.	Ertrags- und Aufwandsarten (gemäß §44 Absatz 2 GemHVO-Doppik)	Ermächti- gungen 2014	übertragene Ermächti- gungen 2013	Gesamt- ermäch- tigungen 2014	Ergebnis 2014	Abweichung 2014
		1	2	3	4	5
26. -	Außerordentliche Aufwendungen	-400.000,00	0,00	-400.000,00	-1.302.987,02	-902.987,02
	27. Außerordentliches Ergebnis	-400.000,00	0,00	-400.000,00	-1.195.532,61	-795.532,61
	28. Jahresergebnis (Jahresüberschuss/Jahresfehlbetrag) vor Veränderung der Rücklagen	-7.690.604,06	0,00	-7.690.604,06	-6.711.781,34	978.822,72
29. -	Einstellung in die Kapitalrücklage	0,00	0,00	0,00	-7.252,01	-7.252,01
30. +	Entnahme aus der Kapitalrücklage	5.583.200,00	0,00	5.583.200,00	5.791.604,69	208.404,69
	darunter:					
30.1	Entnahme aus der zweckgebundenen Kapitalanlage aus investiv gebundenen Zuweisungen	0,00	0,00	0,00	5.767.142,45	5.767.142,45
	31. Jahresergebnis (Jahresüberschuss/Jahresfehlbetrag) vor Veränderung der zweckgebundenen Ergebnisrücklagen	-2.107.404,06	0,00	-2.107.404,06	-927.428,66	1.179.975,40
32. -	Einstellung in die Rücklage für Belastungen aus dem kommunalen Finanzausgleich	0,00	0,00	0,00	0,00	0,00
33. +	Entnahme aus der Rücklage für Belastungen aus dem kommunalen Finanzausgleich	0,00	0,00	0,00	0,00	0,00
	34. Jahresergebnis (Jahresüberschuss/Jahresfehlbetrag) vor Veränderung der sonstigen zweckgebundenen Ergebnisrücklagen	-2.107.404,06	0,00	-2.107.404,06	-927.428,66	1.179.975,40
35. -	Einstellung in sonstige zweckgebundene Ergebnisrücklagen	0,00	0,00	0,00	0,00	0,00
36. +	Entnahme aus sonstigen zweckgebundenen Ergebnisrücklagen	2.264.400,00	0,00	2.264.400,00	0,00	-2.264.400,00
	37. Jahresergebnis (Jahresüberschuss/Jahresfehlbetrag)	156.995,94	0,00	156.995,94	-927.428,66	-1.084.424,60
	nachrichtlich:					
38.	Ergebnisvortrag (§ 47 Abs. 5 Nr.1.3 GemHVO- Doppik)	0,00	0,00	0,00	0,00	0,00

F Übersicht über die
über das Haushalts-
jahr hinaus geltenden
Haushalts-
ermächtigungen

Übersicht über die über das Ende des Haushaltsjahres hinaus geltenden Haushaltsermächtigungen 2014

Nr.	Bezeichnung	Ansatz 2014	Ergebnis 2014	Übertragene Ansätze nach § 15 GemHVO- Doppik
		in EUR		
		1	2	3
01 Aufwandsermächtigungen		-116.876.428,40	-109.924.260,51	0,00
Teilplan: 01	THH 01 Verwaltungsleitung	-3.653.892,93	-3.552.956,57	0,00
Teilplan: 02	THH 02 Haupt- und Personalamt	-4.239.660,36	-3.812.470,48	0,00
Teilplan: 03	THH 03 Amt für Wirtschaft und Finanzen	-3.434.665,37	-3.221.276,77	0,00
Teilplan: 04	THH 04 Immobilienverwaltungsamt	-6.447.317,20	-6.542.130,25	0,00
Teilplan: 05	THH 05 Stadtbauamt	-5.865.664,04	-5.470.246,64	0,00
Teilplan: 06	THH 06 Tiefbau- und Grünflächenamt	-18.310.349,28	-17.922.432,01	0,00
Teilplan: 07	THH 07 Amt für Bürgerservice und Brandschutz	-8.750.107,57	-9.411.926,84	0,00
Teilplan: 08	THH 08 Schulverwaltungs- und Sportamt	-8.545.329,93	-8.107.765,73	0,00
Teilplan: 09	THH 09 Amt für Bildung, Kultur und Sport	-12.288.784,44	-8.962.841,28	0,00
Teilplan: 10	THH 10 Jugend- und Soziales	-20.986.139,48	-18.777.033,09	0,00
Teilplan: 11	THH 11 Zentrale Finanzwirtschaft	-24.354.517,80	-24.143.180,85	0,00
02 Auszahlungsermächtigungen		-149.183.262,54	-116.098.398,80	-12.640.821,71
Teilplan: 01	THH 01 Verwaltungsleitung	-3.626.282,29	-3.224.031,07	-15.066,79
Teilplan: 02	THH 02 Haupt- und Personalamt	-5.031.213,64	-4.047.089,47	-412.396,06
Teilplan: 03	THH 03 Amt für Wirtschaft und Finanzen	-4.447.435,03	-3.648.704,19	-600.317,41
Teilplan: 04	THH 04 Immobilienverwaltungsamt	-7.771.154,92	-6.725.155,93	-663.491,20
Teilplan: 05	THH 05 Stadtbauamt	-16.112.338,18	-13.327.158,70	-1.631.456,13
Teilplan: 06	THH 06 Tiefbau- und Grünflächenamt	-27.304.636,16	-17.826.516,53	-8.478.683,82
Teilplan: 07	THH 07 Amt für Bürgerservice und Brandschutz	-9.381.475,57	-8.272.270,35	-652.603,90
Teilplan: 08	THH 08 Schulverwaltungs- und Sportamt	-6.186.248,66	-6.106.045,02	-22.706,59
Teilplan: 09	THH 09 Amt für Bildung, Kultur und Sport	-12.214.068,93	-8.455.209,81	-161.354,87
Teilplan: 10	THH 10 Jugend- und Soziales	-19.705.185,22	-18.005.303,44	-2.744,94
Teilplan: 11	THH 11 Zentrale Finanzwirtschaft	-37.403.223,94	-26.460.914,29	0,00
2.1 Ordentliche Auszahlungen und außerordentliche Auszahlungen		-101.245.435,00	-91.113.916,55	0,00
Teilplan: 01	THH 01 Verwaltungsleitung	-3.578.386,93	-3.212.574,96	0,00
Teilplan: 02	THH 02 Haupt- und Personalamt	-3.636.160,36	-3.170.599,27	0,00
Teilplan: 03	THH 03 Amt für Wirtschaft und Finanzen	-3.015.825,37	-2.818.451,59	0,00
Teilplan: 04	THH 04 Immobilienverwaltungsamt	-6.320.117,20	-5.708.586,07	0,00
Teilplan: 05	THH 05 Stadtbauamt	-5.537.264,04	-4.922.849,52	0,00
Teilplan: 06	THH 06 Tiefbau- und Grünflächenamt	-9.326.349,28	-8.621.739,23	0,00
Teilplan: 07	THH 07 Amt für Bürgerservice und Brandschutz	-7.859.944,18	-7.629.517,34	0,00
Teilplan: 08	THH 08 Schulverwaltungs- und Sportamt	-5.417.529,93	-5.413.630,86	0,00
Teilplan: 09	THH 09 Amt für Bildung, Kultur und Sport	-11.926.728,88	-8.352.011,15	0,00
Teilplan: 10	THH 10 Jugend- und Soziales	-19.469.205,03	-17.956.827,39	0,00
Teilplan: 11	THH 11 Zentrale Finanzwirtschaft	-25.157.923,80	-23.307.129,17	0,00
2.2 Auszahlungen aus Investitionstätigkeit		-35.609.127,54	-21.537.617,27	-12.640.821,71
Teilplan: 01	THH 01 Verwaltungsleitung	-47.895,36	-11.456,11	-15.066,79
Teilplan: 02	THH 02 Haupt- und Personalamt	-1.395.053,28	-876.490,20	-412.396,06
Teilplan: 03	THH 03 Amt für Wirtschaft und Finanzen	-1.431.609,66	-830.252,60	-600.317,41

Übersicht über die über das Ende des Haushaltsjahres hinaus geltenden Haushaltsermächtigungen 2014

Nr.	Bezeichnung	Ansatz 2014	Ergebnis 2014	Übertragene Ansätze nach § 15 GemHVO- Doppik
		in EUR		
		1	2	3
Teilplan: 04	THH 04 Immobilienverwaltungsamt	-1.451.037,72	-1.016.569,86	-663.491,20
Teilplan: 05	THH 05 Stadtbauamt	-10.575.074,14	-8.404.309,18	-1.631.456,13
Teilplan: 06	THH 06 Tiefbau- und Grünflächenamt	-17.724.886,88	-8.832.247,30	-8.478.683,82
Teilplan: 07	THH 07 Amt für Bürgerservice und Brandschutz	-1.521.531,39	-642.753,01	-652.603,90
Teilplan: 08	THH 08 Schulverwaltungs- und Sportamt	-641.318,73	-501.434,16	-22.706,59
Teilplan: 09	THH 09 Amt für Bildung, Kultur und Sport	-283.340,05	-97.228,66	-161.354,87
Teilplan: 10	THH 10 Jugend- und Soziales	-235.980,19	-48.476,05	-2.744,94
Teilplan: 11	THH 11 Zentrale Finanzwirtschaft	-301.400,14	-276.400,14	0,00
	2.3 Auszahlungen aus Finanzierungstätigkeit	-12.328.700,00	-3.446.864,98	0,00
Teilplan: 06	THH 06 Tiefbau- und Grünflächenamt	-253.400,00	-372.530,00	0,00
Teilplan: 08	THH 08 Schulverwaltungs- und Sportamt	-127.400,00	-190.980,00	0,00
Teilplan: 09	THH 09 Amt für Bildung, Kultur und Sport	-4.000,00	-5.970,00	0,00
Teilplan: 11	THH 11 Zentrale Finanzwirtschaft	-11.943.900,00	-2.877.384,98	0,00

Nr.	Bezeichnung	genehmigte Festsetzung 2014	davon im Haushaltsjahr in Anspruch genommen	fortgeltende Ansätze nach § 52 Abs. 3 KV M-V
		in EUR		
		1	2	3
03	Ermächtigung für die Aufnahme von Investitionskrediten	5.501.800,00	1.500.000,00	0,00
Teilplan: 11	THH 11 Zentrale Finanzwirtschaft	5.501.800,00	1.500.000,00	0,00

G Übersicht über die
aus Verpflichtungs-
ermächtigungen
voraussichtlich fällig
werdenden
Auszahlungen

Verpflichtungsermächtigungen 2014 / 2015

Maßnahme	Bezeichnung	Gesamtbetrag VE		Voraussichtlich fällige Ausgaben					VE fällig später
		2014	2015	2015	2016	2017	2018	2019	
		in EUR							
		1	2	3	4	5	6	7	8
51103-M00003	Modernisierung Arndt-Schule	875.000	0	400.000	475.000	0	0	0	0
51103-M11001	SV 161 - A-Programm Innenstadt	1.158.800	0	757.800	310.000	91.000	0	0	0
51103-M11007	SV 194 - Ostseeviertel Parkseite	173.400	0	88.800	60.000	24.600	0	0	0
51103-M11008	SV 198 - Schönwalde II, SUB und L-Programm	154.900	0	87.700	49.300	17.900	0	0	0
51103-M11011	Stadthaus	2.400.000	0	2.400.000	0	0	0	0	0
51103-M12014	Lange Straße 4. BA "Westend"	178.600	0	178.600	0	0	0	0	0
51103-M12018	Städtebauförderung, Gützkower Straße	338.500	0	338.500	0	0	0	0	0
51103-M12031	Städtebauförderung, ehem. ZOB - Grünanlagen	5.000	0	5.000	0	0	0	0	0
51103-M12033	Städtebauförderung, Stadtarchiv	4.000.000	0	0	2.000.000	2.000.000	0	0	0
51103-M12034	Städtebauförderung, Käthe-Kollwitz-Schule	3.418.000	0	3.418.000	0	0	0	0	0
51103-M12037	Pfarrer-Wachsmann-Straße	56.000	0	51.000	5.000	0	0	0	0
53702-M00001	Schwachgasentsorgung	220.000	0	20.000	200.000	0	0	0	0
54100-M12010	Aus- und Neubau Am Elisenpark (ehemals An den Gewächshäusern)	700.000	0	700.000	0	0	0	0	0
54100-M12015	Brücke Wieck	429.100	0	429.100	0	0	0	0	0
54100-M12030	Ausbau Heinrich-Heine- Straße	707.000	0	707.000	0	0	0	0	0
57100-M11002	Z4LP - Zentrum für Life Science und Plasmatechnologie	25.182.100	0	5.046.800	15.046.800	5.088.500	0	0	0

H sonstige Anlagen

Anlage außerordentlicher Aufwand/außerordentliche Auszahlungen HHJ 2014

Sachkonto 59100000 außerordentlicher Aufwand		Gegenkonto
Betrag in EUR	Erläuterung	
400.000,00	Zahlung i.R. der Vereinbarung zur Fusion der Sparkasse Rügen und Vorpommern	59100.40000
20.385,20	Zuführung DH Wechsel Pensionen	99996.40147
4.077,04	Zuführung DH Wechsel Beihilfen	99996.40153
6.030,86	Auflösung Planungskosten 54100-M12018 "Umgestaltung Knoten Petershagen Rathenau" wegen Nichtdurchführung	99996.41104
3.247,39	Auflösung Planungskosten 54100-M12018 "Umgestaltung Knoten Petershagen Rathenau" wegen Nichtdurchführung	99996.41104
750.263,32	Korrektur HHVJe Zuführung Rückstellung für anhängige Gerichtsverfahren, 66-25/11, 66-13/09, Zinsen	99996.00677
-1.851,64	Korrektur HHVJ Inanspruchnahme, Rückstellung für anhängige Gerichtsverfahren, AZ: 60-02/11, 60-18/11, 66-34/12	99996.00672
713,23	Korrektur HHVJ, Zuführung Rückstellung für anhängige Gerichtsverfahren 23-13/13 (23-95/13)	99996.00672
115.032,67	Korrektur HHVJ, Zuführung, Rückstellung für anhängige Gerichtsverfahren, II-06/13, Zinsen	99996.00670
20.540,49	Korrektur HHVJ, Zuführung Rückstellung für anhängige Gerichtsverfahren, 02-04/13	99996.00670
-20.033,81	Korrektur Zuführung RS für anhängige Gerichtsverfahren, 02-04/13	99996.00670
-323,74	Korrektur HHVJ Zuführung Rückstellung für anhängige Gerichtsverfahren, 66-25/11 Nachtrag	99996.00670
4.906,01	Korrektur 2013, UB der Maßnahme Parkplatz Baderstr. 11402-M12021 USK 88000.95001; von Investition in den Aufwand	99996.41125

Anlage

Übersicht zu den Korrekturen zur Eröffnungsbilanz per 01.01.2012

Sachkonto 20110000 Allgemeine Kapitalrücklage		Gegenkonto
Betrag in EUR	Erläuterung	
356.007,26	Korrektur EÖB, Sonderposten Kunstgegenstände (P11, P12(1) und P13)	99996.00356
-6.597,19	Anteil Anfangsbestand Maßnahme 36511-M12001 "Kita Inselkrabben" nicht investiv (Dachsanierung)	99996.40253
3.700,00	Korrektur EÖB, nachträgliche Anpassung des Sonderpostens an die AHK für 3255 - 1 - 15/15	99996.00355
-256.905,00	Korrektur Doppel Erfassung Rückabwicklung Fa. Nestor	99996.41094
47.178,49	Korrektur EÖB, Zuschreibung auf fortgeführte AHK - Stadtarchiv	99996.00873
12.615,51	Korrektur EÖB, Zuschreibung auf fortgeführte AHK - Rathaus	99996.00874
2.227,02	Korrektur EÖB, Zuschreibung auf fortgeführte AHK - Jugendkunstschule	99996.00876
-855.726,29	Korrektur EÖB, Doppel Erfassung Graben 25/2	99996.00162
25.000,00	Korrektur EÖB, Rückstellung für Erlösauskehr Dritte (Pauschale)	99996.00632
-20.385,20	Zuführung DH Wechsel Pensionen	99996.00888
-4.077,04	Zuführung DH Wechsel Beihilfen	99996.00888
560,24	Zuführung DH Wechsel Beteiligung an der Versorgungsrücklage § 14a BBesG	99996.41096
6.691,77	Zuführung DH Wechsel Anteilige allgem. Rücklage Versorgungskasse zur Abdeckung Pensionsverpflichtungen	99996.41096
300.334,58	Korrektur EÖB, Anfangsbestand 54100-M12003 "ZOB" nach Aktivierung - Kassenreste	99996.40254
-1.007.703,00	Korrektur EÖB, Anfangsbestand 54100-M12003 "ZOB" nach Aktivierung - Kassenreste Sopo	99996.00373
3.366.601,74	Korrektur EÖB, Rückstellung für d. Hauptsache AZ 66-13/09, AZ 66-25/11, wg. nachträgliche AHK	99996.00677
-23.573,32	Korrektur EÖB, Rückstellung Zinsen auf Hauptsache ,AZ II-06-13	99996.00670
-31.492,68	Korrektur EÖB, Zuführung Rückstellung für anhängige Gerichtsverfahren, 66-25/11	99996.00677
-1.564,32	Korrektur EÖB, Zuführung Rückstellung für anhängige Gerichtsverfahren, 66-25/11, Nachtrag	99996.00677
9.000,00	Korrektur EÖB, an das SSV im Jahr 2011 verauslagte Forderung aus der Überzahlung von Städtebaufördermitteln	99996.40452
1.203,56	Korrektur EÖB, an das SSV im Jahr 2011 verauslagte Forderung aus der Überzahlung von Städtebaufördermitteln	99996.40452
6.203,75	Korrektur EÖB, Vermessung 2014, Wertanpassung 3253 - 9 - 28/120	99996.40877
99,00	Korrektur EÖB, PE 23 & PE 29, Flächenanpassung 3252 - 14 - 122/10	99996.40876
53.190,00	Korrektur EÖB, PE 23 & PE 29, Wertanpassung 3252 - 11 - 11/369	99996.40218
516,50	Korrektur EÖB, Vermessung 2014, Wertanpassung 3252 - 11 - 11/369, 3253 - 9 - 67/3	99996.40207, 99996.40211
11.284,00	Korrektur EÖB, nachträgliche Anpassung des Sonderpostens an die AHK für 3258 - 4 - 11/23	99996.00354
143.467,50	Korrektur EÖB, Korrekturliste 16, erstmalige Erfassung 3253 - 9 - 3/404	99996.40207
-235.532,70	Korrektur EÖB, Flurstücksübertragung 3252 - 14 - 122/39 in 2011 an Landkreis	99996.00899
-249.168,78	Korrektur EÖB, PE 1, Flächenanpassung 3252 - 9 - 3/20	99996.40216
1.809,67	Korrektur EÖB, Zugang Fagott zu fortgeführten AHK - Kassenreste	99996.41102
-35.826,93	Korrektur EÖB, PE 23 & PE 29, Wertanpassung 3252 - 4 - 47/1, 47/3, 47/4, 47/5	99996.40207, 99996.40211, 99996.40229
1.619.138,14		

7. Vollständigkeits- erklärung

Vollständigkeitserklärung**Jahresabschluss für das Haushaltsjahr 2014**

Gegenüber dem Rechnungsprüfungsamt erkläre ich als Oberbürgermeister Folgendes:

A Aufklärungen und Nachweise

Die Aufklärungen und Nachweise, um die Sie mich gemäß § 3 Abs. 6 KPG M-V gebeten haben, und die Nachweise und Informationen, die darüber hinaus für eine ordnungsgemäße Prüfung erforderlich sind, habe ich Ihnen vollständig und nach bestem Wissen und Gewissen gegeben. Auskunftspersonen sind alle Mitarbeiter des Amt 20 – Amt für Wirtschaft und Finanzen. Diese Personen sind verpflichtet, Ihnen alle erforderlichen und alle gewünschten Auskünfte und Nachweise richtig und vollständig zu geben.

B Bücher und Schriften

- 1 Ich bin meiner Verantwortung zur Einrichtung eines den gesetzlichen Vorschriften entsprechenden rechnungslegungsbezogenen internen Kontrollsystems nachgekommen. Dazu gehören die Einhaltung der Grundsätze ordnungsmäßiger Buchführung sowie Maßnahmen zur Verhinderung und Aufdeckung von wesentlichen Täuschungen und Vermögensschädigungen.
- 2 Ich habe dafür Sorge getragen, dass Ihnen die Bücher, Belege und Schriften, auch soweit sie IT-gestützt geführt werden, vollständig zur Verfügung gestellt worden sind. Zu den Schriften gehören insbesondere auch vertragliche Vereinbarungen mit fremden Rechenzentren, Dienst-/Arbeitsanweisungen und sonstige Organisationsunterlagen, die zum Verständnis der Rechnungslegung erforderlich sind. Zu den Belegen gehören alle für die richtige und vollständige Ermittlung der Ansprüche und Verpflichtungen zu Grunde zu legenden Nachweise (begründende Unterlagen).
- 3 In den vorgelegten Büchern sind alle Geschäftsvorfälle erfasst, die für das oben genannte Haushaltsjahr buchungspflichtig geworden sind. Wesentliche Änderungen des Buchführungssystems einschließlich des rechnungslegungsbezogenen IT-Systems
 - haben wir Ihnen mitgeteilt.
 - waren im Berichtsjahr nicht zu verzeichnen.
- 4 Die nach der Gemeindehaushaltsverordnung und der Gemeindekassenverordnung erforderlichen Dienst- und Arbeitsanweisungen wurden
 - erlassen
 - und sind in aktueller Fassung vorgelegt.
 - nicht erlassen (Begründung unter D).

- 5 Die Grundsätze ordnungsmäßiger DV-gestützter Buchführungssysteme wurden
 beachtet.
 nicht beachtet (Begründung unter D).
- 6 Im Bereich des doppischen Rechnungswesens werden
 eigene EDV-Anlagen eingesetzt.
 Arbeiten auf fremden EDV-Anlagen abgewickelt.
 EDV-Anlagen nicht eingesetzt (die folgenden Punkte 7 und 8 entfallen).
- 7 Abrechnungen im Bereich des Rechnungswesens sind
 auf der Grundlage der organisatorischen Vorkehrungen und Kontrollen nur nach den Ihnen zur Verfügung gestellten Programmen und den aufgezeichneten Bedienungseingriffen bzw. den Ihnen vorgelegten Dienst- und Arbeitsanweisungen sowie Organisationsunterlagen durchgeführt worden
und/oder
 auf der Grundlage der vertraglichen Vereinbarungen mit fremden Rechenzentren entsprechend den gesetzlichen Anforderungen durchgeführt worden.
- 8 Ich habe sichergestellt, dass im Rahmen der gesetzlichen Aufbewahrungspflichten und -fristen auch die nicht ausgedruckten Daten (Buchungen in kontenmäßiger Ordnung) jederzeit verfügbar sind und innerhalb angemessener Frist lesbar gemacht und maschinell ausgewertet werden können.

C Jahresabschluss und Anlagen zum Jahresabschluss

- 1 Unter Berücksichtigung der maßgebenden Rechnungslegungsgrundsätze sind in dem von Ihnen zu prüfenden Jahresabschluss alle bilanzierungspflichtigen Vermögensgegenstände, Sonderposten, Rückstellungen, Verbindlichkeiten und Abgrenzungen berücksichtigt. Sämtliche Aufwendungen und Erträge sowie Einzahlungen und Auszahlungen sind enthalten. Alle erforderlichen Angaben wurden nach den einschlägigen Rechtsvorschriften gemacht.
- 2 Bewertungserhebliche Umstände sowie für die Rechnungslegung relevante Ereignisse nach dem Bilanzstichtag
 haben sich nicht ergeben.
 sind im Jahresabschluss bereits berücksichtigt.
 habe ich Ihnen mitgeteilt.
- 3 Besondere Umstände, die der Fortführung der Verwaltungstätigkeit oder von Teilen der Verwaltungstätigkeit oder der Vermittlung eines den tatsächlichen Verhältnissen entsprechenden Bildes der Vermögens-, Finanz- und Ertragslage entgegenstehen könnten
 bestehen nicht.
 wurden Ihnen vollständig schriftlich mitgeteilt.
 sind im Anhang gesondert aufgeführt.
 sind in Abschnitt D angegeben.
 sind in der Anlage aufgeführt.

- 4 Eine Übersicht über
- alle Unternehmen, mit denen die Gemeinde im Haushaltsjahr verbunden war,
 - alle Unternehmen, mit denen im Haushaltsjahr ein Beteiligungsverhältnis bestanden hat,
 - alle Sondervermögen der Gemeinde,
 - alle Zweckverbände, in denen die Gemeinde im Haushaltsjahr Mitglied war,
 - alle Anstalten des öffentlichen Rechts, bei denen die Gemeinde Gewährsträger/Mitgewährsträger im Haushaltsjahr war,
 - alle sonstigen Tochterorganisationen, denen die Gemeinde angehört und die nicht lediglich Auswirkungen von untergeordneter Bedeutung auf die Vermögens-, Schulden, Ertrags- und Finanzlage der Gemeinde haben,
 - alle sonstigen Tochterorganisationen und nahe stehenden Personen ist Ihnen ausgehändigt worden.
- 5 Ausleihungen, Forderungen oder Verbindlichkeiten (einschließlich Eventualverbindlichkeiten) gegenüber den o.g. Tochterorganisationen und nahe stehenden Personen
- bestanden am Abschlussstichtag nicht.
 - bestanden am Abschlussstichtag nur in der Höhe, in der sie aus dem Jahresabschluss als solche ersichtlich sind.
- 6 Ich habe Ihnen alle uns bekannten abgeschlossenen Verträge mit Tochterorganisationen und nahe stehenden Personen mitgeteilt.
- 7 Nicht zu marktüblichen Bedingungen zustande gekommene wesentliche Geschäfte mit Tochterorganisationen und nahe stehenden Personen, einschließlich der Angaben zur Art der Beziehung, zum Wert der Geschäfte sowie weiterer Angaben, die für die Beurteilung der Finanzlage notwendig sind,
- bestehen nicht.
 - sind im Anhang/im Rechenschaftsbericht aufgeführt.
 - sind Ihnen vollständig schriftlich mitgeteilt worden.
 - sind unter Abschnitt D aufgeführt.
- 8 Verbindlichkeiten aus Gewährleistungsverträgen sowie Haftungsverhältnisse aus der Bestellung von Sicherheiten für fremde Verbindlichkeiten bestanden am Abschlussstichtag
- nicht.
 - nur in der Höhe, in der sie aus dem Jahresabschluss ersichtlich sind.
- 9 Patronatserklärungen und Bürgschaften, die nicht aus dem Jahresabschluss ersichtlich sind,
- bestanden am Abschlussstichtag nicht.
 - sind im Anhang erläutert.
 - sind unter Abschnitt D aufgeführt.
 - sind in der Anlage aufgeführt.

- 10 Besicherungen von Verbindlichkeiten (einschließlich Eventualverbindlichkeiten) durch Pfandrechte und ähnliche Rechte
- bestanden am Abschlussstichtag nicht.
 - sind in der Verbindlichkeitenübersicht angegeben.
 - sind im Anhang erläutert.
 - sind Ihnen vollständig schriftlich mitgeteilt worden.
 - sind unter Abschnitt D aufgeführt.
 - sind in der Anlage aufgeführt.
- 11 Gewährte Vorschüsse, Kredite sowie eingegangene Haftungsverhältnisse, die unter § 48 Abs. 4 GemHVO-Doppik fallen, bestanden am Abschlussstichtag
- nicht.
 - nur in der Höhe, in der sie im Anhang angegeben sind.
- 12 Rückgabeverpflichtungen für in der Bilanz ausgewiesene Vermögensgegenstände sowie Rücknahmeverpflichtungen für nicht in der Bilanz ausgewiesene Vermögensgegenstände
- bestanden am Abschlussstichtag nicht.
 - sind im Anhang erläutert.
 - sind unter Abschnitt D aufgeführt.
 - sind in der Anlage aufgeführt.
- 13 Bewertungseinheiten
- wurden nicht gebildet.
 - wurden nur in dem Umfang gebildet, in dem sie aus dem Jahresabschluss ersichtlich/im Anhang angegeben sind.
- 14 Nicht in der Bilanz enthaltene Geschäfte, die für die Beurteilung der Finanzlage notwendig sind (z. B. Factoring, unechte Pensionsgeschäfte, Konsignationslagervereinbarungen, Forderungsverbriefungen über gesonderte Gesellschaften oder nicht rechtsfähige Einrichtungen, die Verpfändung von Aktiva, Operating-Leasing-Verträge sowie die Auslagerung von betrieblichen Funktionen)
- bestanden am Abschlussstichtag nicht.
 - sind im Anhang erläutert.
 - sind Ihnen vollständig schriftlich mitgeteilt worden.
 - sind unter Abschnitt D aufgeführt.
 - sind in der Anlage aufgeführt.
- 15 ~~Art und Zweck sowie Risiken und Vorteile der unter Ziffer 12 fallenden Geschäfte sind, soweit dies für die Beurteilung der Finanzlage notwendig ist,~~
- ~~im Anhang erläutert.~~
 - ~~Ihnen vollständig schriftlich mitgeteilt worden.~~
 - ~~unter Abschnitt D aufgeführt.~~
 - ~~in der Anlage aufgeführt.~~

- 16 Verträge, soweit nicht bereits nach Ziffer 12 erwähnt, die wegen ihres Gegenstandes, ihrer Dauer, möglicher Vertragsstrafen oder aus anderen Gründen für die Beurteilung der wirtschaftlichen Lage der Gemeinde von Bedeutung sind oder werden können (zum Beispiel Verträge mit dem Bund, dem Land und anderen kommunalen Gebietskörperschaften, Lieferanten, Abnehmern und Tochterorganisationen sowie Arbeitsgemeinschafts-, Versorgungs-, Options-, Ausbietungs-, Konzessions-, Leasing-, Finanzierungs- und Treuhandverträge sowie Verträge über Public Private Partnership (PPP)),
- bestanden am Abschlussstichtag nicht.
 - sind im Anhang erläutert.
 - sind Ihnen vollständig mitgeteilt worden.
 - sind unter Abschnitt D aufgeführt.
 - sind in der Anlage aufgeführt.
- 17 Die finanziellen Verpflichtungen aus diesen Verträgen sowie sonstige, wesentliche finanzielle Verpflichtungen sind - soweit sie nicht in der Bilanz erscheinen -
- im Anhang angegeben.
 - Ihnen vollständig mitgeteilt worden.
 - unter Abschnitt D aufgeführt.
 - in der Anlage aufgeführt.
- 18 Rechtsstreitigkeiten und sonstige Auseinandersetzungen, die für die Beurteilung der wirtschaftlichen Lage der Gemeinde von Bedeutung sind,
- lagen am Abschlussstichtag und liegen auch zurzeit nicht vor.
 - sind Ihnen vollständig mitgeteilt worden.
 - sind unter Abschnitt D aufgeführt.
 - sind in der Anlage aufgeführt.
- 19 Störungen oder wesentliche Mängel des internen Kontrollsystems
- lagen und liegen auch zurzeit nicht vor.
 - habe ich Ihnen vollständig mitgeteilt.
- 20 ~~Die Ergebnisse meiner Beurteilung von Risiken, dass der Jahresabschluss und die Anlagen zum Jahresabschluss wesentliche falsche Angaben aufgrund von Täuschungen und Vermögensschädigungen enthalten könnten, habe ich Ihnen mitgeteilt.~~
- 21 Alle mir bekannten oder von mir vermuteten die zu prüfende Gemeinde betreffenden Täuschungen und Vermögensschädigungen, insbesondere solche der gesetzlichen Vertreter und anderer Führungskräfte, von Mitarbeitern, denen eine bedeutende Rolle im internen Kontrollsystem zukommt und von anderen Personen, deren Täuschungen und Vermögensschädigungen eine wesentliche Auswirkung auf den Jahresabschluss und den Rechenschaftsbericht haben könnten,
- habe ich Ihnen mitgeteilt.
 - sind unter Abschnitt D aufgeführt.
 - Ich habe keine Kenntnis hierüber.

- 22 Alle mir von Mitarbeitern, ehemaligen Mitarbeitern, Aufsichtsbehörden oder anderen Personen zugetragenen Behauptungen begangener oder vermuteter Täuschungen und Vermögensschädigungen, die eine wesentliche Auswirkung auf den Jahresabschluss und die Anlagen zum Jahresabschluss haben könnten,
- habe ich Ihnen mitgeteilt.
 - sind unter Abschnitt D aufgeführt.
 - Ich habe keine Kenntnis hierüber.
- 23 Satzungen und sonstige ortsrechtliche Bestimmungen, die Bedeutung für den Inhalt des Jahresabschlusses oder der Anlagen zum Jahresabschluss oder auf die Vermögens-, Finanz- und Ertragslage haben könnten,
- habe ich Ihnen vollständig zur Verfügung gestellt.
 - sind unter Abschnitt D aufgeführt.
- 24 Sonstige Verstöße gegen Rechtsvorschriften, ergänzende Satzungen und sonstige ortsrechtliche Bestimmungen, die Bedeutung für den Inhalt des Jahresabschlusses oder der Anlagen zum Jahresabschluss oder auf die Vermögens-, Finanz- und Ertragslage haben könnten,
- bestanden nicht.
 - habe ich Ihnen vollständig mitgeteilt.
 - sind unter Abschnitt D aufgeführt.
- 25 Von der Möglichkeit, Angaben gemäß § 48 Abs. 6 GemHVO-Doppik zu unterlassen,
- ist kein Gebrauch gemacht worden.
 - ist in dem im Anhang dargelegten Umfang Gebrauch gemacht worden.
- 26 Der Rechenschaftsbericht enthält auch hinsichtlich erwarteter Entwicklungen alle für die Beurteilung der Lage der Gemeinde wesentlichen Gesichtspunkte sowie die nach § 49 GemHVO-Doppik erforderlichen Angaben. Vorgänge von besonderer Bedeutung nach dem Schluss des Haushaltsjahres
- haben sich nicht ereignet.
 - sind im Rechenschaftsbericht angegeben.
 - sind unter Abschnitt D angegeben.
 - sind in der Anlage angegeben.
- 27 Wesentliche Chancen und Risiken für die künftige Entwicklung, auf die im Rechenschaftsbericht einzugehen ist,
- bestehen nicht.
 - sind im Rechenschaftsbericht vollständig dargestellt.
 - sind unter Abschnitt D aufgeführt.

D Zusätze und Bemerkungen

Greifswald
Ort

8.11.2018
Datum



Dr. Stefan Fassbinder
Oberbürgermeister

Vollständigkeitserklärung

Jahresabschluss für das Haushaltsjahr 2014

Gegenüber dem Rechnungsprüfungsamt erkläre ich als Oberbürgermeister Folgendes:

A Aufklärungen und Nachweise

Die Aufklärungen und Nachweise, um die Sie mich gemäß § 3 Abs. 6 KPG M-V gebeten haben, und die Nachweise und Informationen, die darüber hinaus für eine ordnungsgemäße Prüfung erforderlich sind, habe ich Ihnen vollständig und nach bestem Wissen und Gewissen gegeben. Auskunftspersonen sind alle Mitarbeiter des Amt 20 – Amt für Wirtschaft und Finanzen. Diese Personen sind verpflichtet, Ihnen alle erforderlichen und alle gewünschten Auskünfte und Nachweise richtig und vollständig zu geben.

B Bücher und Schriften

- 1 Ich bin meiner Verantwortung zur Einrichtung eines den gesetzlichen Vorschriften entsprechenden rechnungslegungsbezogenen internen Kontrollsystems nachgekommen. Dazu gehören die Einhaltung der Grundsätze ordnungsmäßiger Buchführung sowie Maßnahmen zur Verhinderung und Aufdeckung von wesentlichen Täuschungen und Vermögensschädigungen.
- 2 Ich habe dafür Sorge getragen, dass Ihnen die Bücher, Belege und Schriften, auch soweit sie IT-gestützt geführt werden, vollständig zur Verfügung gestellt worden sind. Zu den Schriften gehören insbesondere auch vertragliche Vereinbarungen mit fremden Rechenzentren, Dienst-/Arbeitsanweisungen und sonstige Organisationsunterlagen, die zum Verständnis der Rechnungslegung erforderlich sind. Zu den Belegen gehören alle für die richtige und vollständige Ermittlung der Ansprüche und Verpflichtungen zu Grunde zu legenden Nachweise (begründende Unterlagen).
- 3 In den vorgelegten Büchern sind alle Geschäftsvorfälle erfasst, die für das oben genannte Haushaltsjahr buchungspflichtig geworden sind. Wesentliche Änderungen des Buchführungssystems einschließlich des rechnungslegungsbezogenen IT-Systems
 - haben wir Ihnen mitgeteilt.
 - waren im Berichtsjahr nicht zu verzeichnen.
- 4 Die nach der Gemeindehaushaltsverordnung und der Gemeindekassenverordnung erforderlichen Dienst- und Arbeitsanweisungen wurden
 - erlassen
 - und sind in aktueller Fassung vorgelegt.
 - nicht erlassen (Begründung unter D).

- 5 Die Grundsätze ordnungsmäßiger DV-gestützter Buchführungssysteme wurden
- beachtet.
 - nicht beachtet (Begründung unter D).
- 6 Im Bereich des doppelten Rechnungswesens werden
- eigene EDV-Anlagen eingesetzt.
 - Arbeiten auf fremden EDV-Anlagen abgewickelt.
 - EDV-Anlagen nicht eingesetzt (die folgenden Punkte 7 und 8 entfallen).
- 7 Abrechnungen im Bereich des Rechnungswesens sind
- auf der Grundlage der organisatorischen Vorkehrungen und Kontrollen nur nach den Ihnen zur Verfügung gestellten Programmen und den aufgezeichneten Bedienungseingriffen bzw. den Ihnen vorgelegten Dienst- und Arbeitsanweisungen sowie Organisationsunterlagen durchgeführt worden und/oder
 - auf der Grundlage der vertraglichen Vereinbarungen mit fremden Rechenzentren entsprechend den gesetzlichen Anforderungen durchgeführt worden.
- 8 Ich habe sichergestellt, dass im Rahmen der gesetzlichen Aufbewahrungspflichten und -fristen auch die nicht ausgedruckten Daten (Buchungen in kontenmäßiger Ordnung) jederzeit verfügbar sind und innerhalb angemessener Frist lesbar gemacht und maschinell ausgewertet werden können.

C Jahresabschluss und Anlagen zum Jahresabschluss

- 1 Unter Berücksichtigung der maßgebenden Rechnungslegungsgrundsätze sind in dem von Ihnen zu prüfenden Jahresabschluss alle bilanzierungspflichtigen Vermögensgegenstände, Sonderposten, Rückstellungen, Verbindlichkeiten und Abgrenzungen berücksichtigt. Sämtliche Aufwendungen und Erträge sowie Einzahlungen und Auszahlungen sind enthalten. Alle erforderlichen Angaben wurden nach den einschlägigen Rechtsvorschriften gemacht.
- 2 Bewertungserhebliche Umstände sowie für die Rechnungslegung relevante Ereignisse nach dem Bilanzstichtag
- haben sich nicht ergeben.
 - sind im Jahresabschluss bereits berücksichtigt.
 - habe ich Ihnen mitgeteilt.
- 3 Besondere Umstände, die der Fortführung der Verwaltungstätigkeit oder von Teilen der Verwaltungstätigkeit oder der Vermittlung eines den tatsächlichen Verhältnissen entsprechenden Bildes der Vermögens-, Finanz- und Ertragslage entgegenstehen könnten
- bestehen nicht.
 - wurden Ihnen vollständig schriftlich mitgeteilt.
 - sind im Anhang gesondert aufgeführt.
 - sind in Abschnitt D angegeben.
 - sind in der Anlage aufgeführt.

- 4 Eine Übersicht über
- alle Unternehmen, mit denen die Gemeinde im Haushaltsjahr verbunden war,
 - alle Unternehmen, mit denen im Haushaltsjahr ein Beteiligungsverhältnis bestanden hat,
 - alle Sondervermögen der Gemeinde,
 - alle Zweckverbände, in denen die Gemeinde im Haushaltsjahr Mitglied war,
 - alle Anstalten des öffentlichen Rechts, bei denen die Gemeinde Gewährsträger/Mitgewährsträger im Haushaltsjahr war,
 - alle sonstigen Tochterorganisationen, denen die Gemeinde angehört und die nicht lediglich Auswirkungen von untergeordneter Bedeutung auf die Vermögens-, Schulden, Ertrags- und Finanzlage der Gemeinde haben,
 - alle sonstigen Tochterorganisationen und nahe stehenden Personen ist Ihnen ausgehändigt worden.
- 5 Ausleihungen, Forderungen oder Verbindlichkeiten (einschließlich Eventualverbindlichkeiten) gegenüber den o.g. Tochterorganisationen und nahe stehenden Personen
- bestanden am Abschlussstichtag nicht.
 - bestanden am Abschlussstichtag nur in der Höhe, in der sie aus dem Jahresabschluss als solche ersichtlich sind.
- 6 Ich habe Ihnen alle uns bekannten abgeschlossenen Verträge mit Tochterorganisationen und nahe stehenden Personen mitgeteilt.
- 7 Nicht zu marktüblichen Bedingungen zustande gekommene wesentliche Geschäfte mit Tochterorganisationen und nahe stehenden Personen, einschließlich der Angaben zur Art der Beziehung, zum Wert der Geschäfte sowie weiterer Angaben, die für die Beurteilung der Finanzlage notwendig sind,
- bestehen nicht.
 - sind im Anhang/im Rechenschaftsbericht aufgeführt.
 - sind Ihnen vollständig schriftlich mitgeteilt worden.
 - sind unter Abschnitt D aufgeführt.
- 8 Verbindlichkeiten aus Gewährleistungsverträgen sowie Haftungsverhältnisse aus der Bestellung von Sicherheiten für fremde Verbindlichkeiten bestanden am Abschlussstichtag
- nicht.
 - nur in der Höhe, in der sie aus dem Jahresabschluss ersichtlich sind.
- 9 Patronatserklärungen und Bürgschaften, die nicht aus dem Jahresabschluss ersichtlich sind,
- bestanden am Abschlussstichtag nicht.
 - sind im Anhang erläutert.
 - sind unter Abschnitt D aufgeführt.
 - sind in der Anlage aufgeführt.

- 10 Besicherungen von Verbindlichkeiten (einschließlich Eventualverbindlichkeiten) durch Pfandrechte und ähnliche Rechte
- bestanden am Abschlussstichtag nicht.
 - sind in der Verbindlichkeitenübersicht angegeben.
 - sind im Anhang erläutert.
 - sind Ihnen vollständig schriftlich mitgeteilt worden.
 - sind unter Abschnitt D aufgeführt.
 - sind in der Anlage aufgeführt.
- 11 Gewährte Vorschüsse, Kredite sowie eingegangene Haftungsverhältnisse, die unter § 48 Abs. 4 GemHVO-Doppik fallen, bestanden am Abschlussstichtag
- nicht.
 - nur in der Höhe, in der sie im Anhang angegeben sind.
- 12 Rückgabeverpflichtungen für in der Bilanz ausgewiesene Vermögensgegenstände sowie Rücknahmeverpflichtungen für nicht in der Bilanz ausgewiesene Vermögensgegenstände
- bestanden am Abschlussstichtag nicht.
 - sind im Anhang erläutert.
 - sind unter Abschnitt D aufgeführt.
 - sind in der Anlage aufgeführt.
- 13 Bewertungseinheiten
- wurden nicht gebildet.
 - wurden nur in dem Umfang gebildet, in dem sie aus dem Jahresabschluss ersichtlich/im Anhang angegeben sind.
- 14 Nicht in der Bilanz enthaltene Geschäfte, die für die Beurteilung der Finanzlage notwendig sind (z. B. Factoring, unechte Pensionsgeschäfte, Konsignationslagervereinbarungen, Forderungsverbriefungen über gesonderte Gesellschaften oder nicht rechtsfähige Einrichtungen, die Verpfändung von Aktiva, Operating-Leasing-Verträge sowie die Auslagerung von betrieblichen Funktionen)
- bestanden am Abschlussstichtag nicht.
 - sind im Anhang erläutert.
 - sind Ihnen vollständig schriftlich mitgeteilt worden.
 - sind unter Abschnitt D aufgeführt.
 - sind in der Anlage aufgeführt.
- 15 ~~Art und Zweck sowie Risiken und Vorteile der unter Ziffer 12 fallenden Geschäfte sind, soweit dies für die Beurteilung der Finanzlage notwendig ist,~~
- ~~im Anhang erläutert.~~
 - ~~Ihnen vollständig schriftlich mitgeteilt worden.~~
 - ~~unter Abschnitt D aufgeführt.~~
 - ~~in der Anlage aufgeführt.~~

- 16 Verträge, soweit nicht bereits nach Ziffer 12 erwähnt, die wegen ihres Gegenstandes, ihrer Dauer, möglicher Vertragsstrafen oder aus anderen Gründen für die Beurteilung der wirtschaftlichen Lage der Gemeinde von Bedeutung sind oder werden können (zum Beispiel Verträge mit dem Bund, dem Land und anderen kommunalen Gebietskörperschaften, Lieferern, Abnehmern und Tochterorganisationen sowie Arbeitsgemeinschafts-, Versorgungs-, Options-, Ausbietungs-, Konzessions-, Leasing-, Finanzierungs- und Treuhandverträge sowie Verträge über Public Private Partnership (PPP)),
- bestanden am Abschlussstichtag nicht.
 - sind im Anhang erläutert.
 - sind Ihnen vollständig mitgeteilt worden.
 - sind unter Abschnitt D aufgeführt.
 - sind in der Anlage aufgeführt.
- 17 Die finanziellen Verpflichtungen aus diesen Verträgen sowie sonstige, wesentliche finanzielle Verpflichtungen sind - soweit sie nicht in der Bilanz erscheinen -
- im Anhang angegeben.
 - Ihnen vollständig mitgeteilt worden.
 - unter Abschnitt D aufgeführt.
 - in der Anlage aufgeführt.
- 18 Rechtsstreitigkeiten und sonstige Auseinandersetzungen, die für die Beurteilung der wirtschaftlichen Lage der Gemeinde von Bedeutung sind,
- lagen am Abschlussstichtag und liegen auch zurzeit nicht vor.
 - sind Ihnen vollständig mitgeteilt worden.
 - sind unter Abschnitt D aufgeführt.
 - sind in der Anlage aufgeführt.
- 19 Störungen oder wesentliche Mängel des internen Kontrollsystems
- lagen und liegen auch zurzeit nicht vor.
 - habe ich Ihnen vollständig mitgeteilt.
- 20 ~~Die Ergebnisse meiner Beurteilung von Risiken, dass der Jahresabschluss und die Anlagen zum Jahresabschluss wesentliche falsche Angaben aufgrund von Täuschungen und Vermögensschädigungen enthalten könnten, habe ich Ihnen mitgeteilt.~~
- 21 Alle mir bekannten oder von mir vermuteten die zu prüfende Gemeinde betreffenden Täuschungen und Vermögensschädigungen, insbesondere solche der gesetzlichen Vertreter und anderer Führungskräfte, von Mitarbeitern, denen eine bedeutende Rolle im internen Kontrollsystem zukommt und von anderen Personen, deren Täuschungen und Vermögensschädigungen eine wesentliche Auswirkung auf den Jahresabschluss und den Rechenschaftsbericht haben könnten,
- habe ich Ihnen mitgeteilt.
 - sind unter Abschnitt D aufgeführt.
 - Ich habe keine Kenntnis hierüber.

- 22 Alle mir von Mitarbeitern, ehemaligen Mitarbeitern, Aufsichtsbehörden oder anderen Personen zugetragenen Behauptungen begangener oder vermuteter Täuschungen und Vermögensschädigungen, die eine wesentliche Auswirkung auf den Jahresabschluss und die Anlagen zum Jahresabschluss haben könnten,
- habe ich Ihnen mitgeteilt.
 - sind unter Abschnitt D aufgeführt.
 - Ich habe keine Kenntnis hierüber.
- 23 Satzungen und sonstige ortsrechtliche Bestimmungen, die Bedeutung für den Inhalt des Jahresabschlusses oder der Anlagen zum Jahresabschluss oder auf die Vermögens-, Finanz- und Ertragslage haben könnten,
- habe ich Ihnen vollständig zur Verfügung gestellt.
 - sind unter Abschnitt D aufgeführt.
- 24 Sonstige Verstöße gegen Rechtsvorschriften, ergänzende Satzungen und sonstige ortsrechtliche Bestimmungen, die Bedeutung für den Inhalt des Jahresabschlusses oder der Anlagen zum Jahresabschluss oder auf die Vermögens-, Finanz- und Ertragslage haben könnten,
- bestanden nicht.
 - habe ich Ihnen vollständig mitgeteilt.
 - sind unter Abschnitt D aufgeführt.
- 25 Von der Möglichkeit, Angaben gemäß § 48 Abs. 6 GemHVO-Doppik zu unterlassen,
- ist kein Gebrauch gemacht worden.
 - ist in dem im Anhang dargelegten Umfang Gebrauch gemacht worden.
- 26 Der Rechenschaftsbericht enthält auch hinsichtlich erwarteter Entwicklungen alle für die Beurteilung der Lage der Gemeinde wesentlichen Gesichtspunkte sowie die nach § 49 GemHVO-Doppik erforderlichen Angaben. Vorgänge von besonderer Bedeutung nach dem Schluss des Haushaltsjahres
- haben sich nicht ereignet.
 - sind im Rechenschaftsbericht angegeben.
 - sind unter Abschnitt D angegeben.
 - sind in der Anlage angegeben.
- 27 Wesentliche Chancen und Risiken für die künftige Entwicklung, auf die im Rechenschaftsbericht einzugehen ist,
- bestehen nicht.
 - sind im Rechenschaftsbericht vollständig dargestellt.
 - sind unter Abschnitt D aufgeführt.

D Zusätze und Bemerkungen

Greifswald

Ort

28.1.2019

Datum


Dr. Stefan Fassbinder
Oberbürgermeister

E Anlagen
